



ОФИЦИАЛЬНЫЙ ЕЖЕГОДНЫЙ СПРАВОЧНИК



СЕЗОН
2011
2012



**КОНТИНЕНТАЛЬНАЯ
ХОККЕЙНАЯ
ЛИГА**

ОФИЦИАЛЬНЫЙ ЕЖЕГОДНЫЙ СПРАВОЧНИК

**СЕЗОН
2011
2012**

Москва • 2012

УДК 796.966
ББК 75.579
088

Над изданием работали:
Владимир Жидков, Андрей Ионов, Игорь Мухин,
Андрей Обносков, Андрей Попов, Николай Федоренко

Дизайн и верстка:
Издательский Дом «Городец»

Фото:
фотоагентство Континентальной Хоккейной Лиги (photo.khl.ru),
Игорь Золотарев и Елена Золотарева («Футбол-хоккей Южного Урала»)

088 **Официальный ежегодный справочник КХЛ. Сезон 2011/2012.** — М.: Издательский Дом «Городец», 2012. — 352 с.
ISBN 978-5-9584-0299-1

УДК 796.966
ББК 75.579

ISBN 978-5-9584-0299-1

© Текст, КХЛ, 2012
© Фото, фотоагентство Континентальной Хоккейной Лиги, 2012

Глава 1

ИТОГИ РЕГУЛЯРНОГО ЧЕМПИОНАТА. КОМАНДНЫЕ ПОКАЗАТЕЛИ



СОДЕРЖАНИЕ

| | |
|---|-------|
| Сокращения..... | 4 |
| Итоговые турнирные таблицы Регулярного Чемпионата. Итоговое положение команд в сезоне 2011/2012 | 5 |
| Регулярный Чемпионат. Каждый с каждым | 6-7 |
| Посещаемость матчей Регулярного Чемпионата..... | 8-9 |
| Процент набранных очков (по месяцам) | 10 |
| Среднее количество заброшенных шайб за игру. Среднее количество пропущенных шайб за игру | 11 |
| Среднее количество штрафного времени за игру. Среднее количество штрафного времени соперников за игру | 12 |
| Среднее количество случаев игры в большинстве за матч | 13 |
| Среднее количество случаев игры в меньшинстве за матч | 14 |
| Разность между средним количеством случаев игры в большинстве и меньшинстве за матч | 14 |
| Эффективность игры в большинстве (% реализации) | 15 |
| Эффективность игры в большинстве «5х3» (% реализации) | 15 |
| Эффективность игры в меньшинстве (% случаев игры в меньшинстве без пропущенных шайб) | 16 |
| Эффективность игры в меньшинстве «3х5» (% случаев игры в меньшинстве без пропущенных шайб) | 16 |
| Эффективность игры в неравных составах (сумма эффективности игры в большинстве и меньшинстве)..... | 17 |
| Процент шайб, заброшенных в большинстве, от общего количества в игровое время | 18 |
| Процент шайб, пропущенных в меньшинстве, от общего количества в игровое время..... | 18 |
| Броски в створ ворот в среднем за игру. Броски соперников в створ ворот в среднем за игру | 19 |
| Суммарные показатели за сезон | 20-21 |
| Процент бросков, отраженных вратарями | 22 |
| Игра команд по периодам | 23 |
| Командные серии | 24 |
| Голевые серии | 25-27 |
| Игра команд в атаке и обороне | 28-29 |
| Развитие игры (все матчи) | 30-33 |
| Развитие игры (домашние матчи) | 34-37 |
| Развитие игры (выездные матчи)..... | 38-41 |
| Средний возраст команд | 42-43 |
| Скорострельность команд по ходу игры (домашние матчи). 10 лучших результатов | 44-46 |
| Скорострельность команд по ходу игры (выездные матчи). 10 лучших результатов | 47-49 |
| Самые быстрые шайбы (домашние матчи)..... | 50 |
| Самые быстрые шайбы (выездные матчи) | 51 |
| Самые грубые матчи. Самые корректные матчи | 52 |
| Главные тренеры в Регулярном Чемпионате | 53 |

СОКРАЩЕНИЯ

| | | | | | |
|-----------------|---|---------------------------------|--------------|---|---|
| В | – | выигрыши | П | – | поражения |
| ВО | – | выигрыши в овертайме | Площ. | – | площадка |
| Врат. | – | вратарь | ПО | – | поражения в овертайме |
| Гв | – | самая «взрослая» шайба | Скам. | – | скамейка |
| Гм | – | самая «молодая» шайба | Хв | – | возраст самого старого игрока |
| Защ. | – | защитник | Хм | – | возраст самого молодого игрока |
| И | – | игры | Шз | – | шайбы заброшенные |
| ИВ | – | игры выездные | Шз/И | – | шайбы, заброшенные в среднем за игру |
| Ив | – | максимальный возраст команды | Шп | – | шайбы пропущенные |
| ИД | – | игры домашние | Шп/И | – | шайбы, пропущенные в среднем за игру |
| Им | – | минимальный возраст команды | %В | – | процент выигрышей |
| Ирс | – | игры с таким развитием событий | %Врс | – | процент выигрышей при таком развитии событий |
| Мин, Сек | – | время игры в минутах и секундах | %П | – | процент проигрышей |
| Напад. | – | нападающий | %Прс | – | процент проигрышей при таком развитии событий |
| О | – | очки, набранные командой | | | |

СЫГРАНА 621 ИГРА

В играх приняли участие 715 хоккеистов:

57 вратарей
239 защитников
419 нападающих

50 хоккеистов моложе 20 лет:

18 защитников
32 нападающих

506 хоккеистов забросили 3279 шайб, из них 77

в пустые ворота:

159 защитников
347 нападающих

75 хоккеистов сменили команды:

2 вратаря
29 защитников
44 нападающих
71 хоккеист сыграл в 2 командах
4 хоккеиста сыграли в 3 командах

Игры посетили 3672812 зрителей, в среднем 5914 на матче

Средняя результативность матчей 5.28

Среднее количество штрафных минут за игру 26.83

ИТОГОВАЯ ТАБЛИЦА РЕГУЛЯРНОГО ЧЕМПИОНАТА

| | Команда | И | В | ВО | ВБ | ПБ | ПО | П | Ш | О |
|----|---------------|----|----|----|----|----|----|----|---------|-----|
| 1 | Трактор | 54 | 32 | 2 | 5 | 4 | 0 | 11 | 163-116 | 114 |
| 2 | СКА | 54 | 32 | 1 | 5 | 3 | 2 | 11 | 205-130 | 113 |
| 3 | Динамо Мск | 54 | 31 | 1 | 3 | 3 | 1 | 15 | 144-116 | 105 |
| 4 | Металлург Мг | 54 | 29 | 1 | 1 | 1 | 2 | 20 | 150-137 | 94 |
| 5 | Авангард | 54 | 26 | 0 | 5 | 4 | 1 | 18 | 133-115 | 93 |
| 6 | Ак Барс | 54 | 27 | 1 | 2 | 4 | 1 | 19 | 167-136 | 92 |
| 7 | Торпедо | 54 | 24 | 0 | 6 | 5 | 2 | 17 | 157-132 | 91 |
| 8 | Салават Юлаев | 54 | 23 | 3 | 4 | 5 | 1 | 18 | 173-152 | 89 |
| 9 | Атлант | 54 | 20 | 4 | 7 | 4 | 0 | 19 | 130-134 | 86 |
| 10 | Барыс | 54 | 25 | 2 | 1 | 3 | 1 | 22 | 160-160 | 85 |
| 11 | Северсталь | 54 | 23 | 0 | 5 | 4 | 2 | 20 | 142-133 | 85 |
| 12 | Амур | 54 | 23 | 1 | 4 | 3 | 2 | 21 | 166-139 | 84 |
| 13 | Динамо Мн | 54 | 21 | 0 | 7 | 3 | 3 | 20 | 158-148 | 83 |
| 14 | Югра | 54 | 19 | 1 | 9 | 3 | 3 | 19 | 139-134 | 83 |
| 15 | Динамо Р | 54 | 20 | 2 | 4 | 7 | 0 | 21 | 129-136 | 79 |
| 16 | Металлург Нк | 54 | 18 | 2 | 4 | 9 | 0 | 21 | 108-130 | 75 |
| 17 | Нефтехимик | 54 | 20 | 2 | 3 | 3 | 1 | 25 | 142-165 | 74 |
| 18 | ЦСКА | 54 | 19 | 3 | 0 | 7 | 0 | 25 | 119-129 | 70 |
| 19 | Спартак | 54 | 15 | 2 | 5 | 3 | 2 | 27 | 124-163 | 64 |
| 20 | Сибирь | 54 | 12 | 2 | 4 | 7 | 2 | 27 | 132-154 | 57 |
| 21 | Лев | 54 | 13 | 0 | 3 | 5 | 4 | 29 | 125-162 | 54 |
| 22 | Автомобилист | 54 | 9 | 3 | 4 | 5 | 3 | 30 | 105-165 | 49 |
| 23 | Витязь | 54 | 10 | 1 | 5 | 1 | 1 | 36 | 108-193 | 44 |

ИТОГОВЫЕ ТАБЛИЦЫ КОНФЕРЕНЦИЙ РЕГУЛЯРНОГО ЧЕМПИОНАТА

| Западная Конференция | | И | В | ВО | ВБ | ПБ | ПО | П | Ш | О |
|-----------------------|---------------|----|----|----|----|----|----|----|---------|-----|
| 1 | СКА | 54 | 32 | 1 | 5 | 3 | 2 | 11 | 205-130 | 113 |
| 2 | Торпедо | 54 | 24 | 0 | 6 | 5 | 2 | 17 | 157-132 | 91 |
| 3 | Динамо Мск | 54 | 31 | 1 | 3 | 3 | 1 | 15 | 144-116 | 105 |
| 4 | Атлант | 54 | 20 | 4 | 7 | 4 | 0 | 19 | 130-134 | 86 |
| 5 | Северсталь | 54 | 23 | 0 | 5 | 4 | 2 | 20 | 142-133 | 85 |
| 6 | Динамо Мн | 54 | 21 | 0 | 7 | 3 | 3 | 20 | 158-148 | 83 |
| 7 | Динамо Р | 54 | 20 | 2 | 4 | 7 | 0 | 21 | 129-136 | 79 |
| 8 | ЦСКА | 54 | 19 | 3 | 0 | 7 | 0 | 25 | 119-129 | 70 |
| 9 | Спартак | 54 | 15 | 2 | 5 | 3 | 2 | 27 | 124-163 | 64 |
| 10 | Лев | 54 | 13 | 0 | 3 | 5 | 4 | 29 | 125-162 | 54 |
| 11 | Витязь | 54 | 10 | 1 | 5 | 1 | 1 | 36 | 108-193 | 44 |
| Восточная Конференция | | И | В | ВО | ВБ | ПБ | ПО | П | Ш | О |
| 1 | Трактор | 54 | 32 | 2 | 5 | 4 | 0 | 11 | 163-116 | 114 |
| 2 | Авангард | 54 | 26 | 0 | 5 | 4 | 1 | 18 | 133-115 | 93 |
| 3 | Металлург Мг | 54 | 29 | 1 | 1 | 1 | 2 | 20 | 150-137 | 94 |
| 4 | Ак Барс | 54 | 27 | 1 | 2 | 4 | 1 | 19 | 167-136 | 92 |
| 5 | Салават Юлаев | 54 | 23 | 3 | 4 | 5 | 1 | 18 | 173-152 | 89 |
| 6 | Барыс | 54 | 25 | 2 | 1 | 3 | 1 | 22 | 160-160 | 85 |
| 7 | Амур | 54 | 23 | 1 | 4 | 3 | 2 | 21 | 166-139 | 84 |
| 8 | Югра | 54 | 19 | 1 | 9 | 3 | 3 | 19 | 139-134 | 83 |
| 9 | Металлург Нк | 54 | 18 | 2 | 4 | 9 | 0 | 21 | 108-130 | 75 |
| 10 | Нефтехимик | 54 | 20 | 2 | 3 | 3 | 1 | 25 | 142-165 | 74 |
| 11 | Сибирь | 54 | 12 | 2 | 4 | 7 | 2 | 27 | 132-154 | 57 |
| 12 | Автомобилист | 54 | 9 | 3 | 4 | 5 | 3 | 30 | 105-165 | 49 |

ИТОГОВОЕ ПОЛОЖЕНИЕ КОМАНД
В СЕЗОНЕ 2011/2012

| Место | Команда |
|-------|-------------------------------|
| 1 | «ОХК Динамо» (Москва) |
| 2 | «Авангард» (Омская область) |
| 3 | «Трактор» (Челябинск) |
| 4 | СКА (Санкт-Петербург) |
| 5 | «Металлург» (Магнитогорск) |
| 6 | «Ак Барс» (Казань) |
| 7 | «Торпедо» (Нижний Новгород) |
| 8 | «Атлант» (Московская область) |
| 9 | «Салават Юлаев» (Уфа) |
| 10 | «Барыс» (Астана) |
| 11 | «Северсталь» (Череповец) |
| 12 | «Амур» (Хабаровск) |
| 13 | «Динамо» (Минск) |
| 14 | «Югра» (Ханты-Мансийск) |
| 15 | «Динамо» (Рига) |
| 16 | ЦСКА (Москва) |
| 17 | «Металлург» (Новокузнецк) |
| 18 | «Нефтехимик» (Нижекамск) |
| 19 | «Спартак» (Москва) |
| 20 | «Сибирь» (Новосибирск) |
| 21 | «Лев» (Попрад) |
| 22 | «Автомобилист» (Екатеринбург) |
| 23 | «Витязь» (Чехов) |

РЕГУЛЯРНЫЙ ЧЕМПИОНАТ. КАЖДЫЙ С КАЖДЫМ

| М | | 1 | 2 | 3 | 4 | 5 | 6 | 7 | 8 | 9 | 10 | 11 | 12 | 13 | 14 | 15 | 16 | 17 | 18 | 19 | 20 | 21 | 22 | 23 | И | В | ВО | ВБ | ПБ | ПО | П | Шз-Шп | О | Штр | | | |
|----|---------------|-------|-------|-------|-------|-------|-------|-------|-------|-------|-------|-------|-------|-------|-------|-------|-------|-------|-------|-------|-------|-------|-------|-------|-------|-------|----|----|----|----|---------|---------|---------|---------|-----|-----|-----|
| 1 | Трактор | 1:3 | 2:0 | 1:5 | 2:0 | 2:1 | 5:2 | 0:4 | 1:2 | 3:4 | 4:1 | 3:1 | 4:2 | 4:1 | 3:1 | 3:2 Б | 4:3 Б | 2:1 | 7:1 | 3:2 | 3:1 | 2:1 | 5:1 | 54 | 32 | 2 | 5 | 4 | 0 | 11 | 163-116 | 114 | 678 | | | | |
| | | 3:1 | 2:3 | 5:1 | 3:2 Б | 3:2 | 2:0 | 2:1 | 4:1 | 4:3 | 5:4 | 3:2 | 5:3 | 4:5 Б | 2:3 | 3:2 Б | 4:1 | 5:3 | 2:1 | 3:2 | 4:2 | 2:1 | 2:3 Б | | | | | | | | | | | | | | |
| | | | | 1:3 | | 4:3 Б | | | | | | | | | 2:6 | | | 8:2 | | | | | 2:1 | | | | | | | | | | | ОТ | | | |
| 2 | СКА | 3:1 | | 1:2 | 3:2 | 3:1 | 1:4 | 3:5 | 4:2 | 4:1 | 4:3 Б | 0:4 | 7:3 | 3:4 Б | 5:4 | 2:1 Б | 3:4 Б | 3:1 | 4:1 | 3:1 | 3:4 Б | 4:1 | 5:1 | 4:1 | 54 | 32 | 1 | 5 | 3 | 2 | 11 | 205-130 | 113 | 1000 | | | |
| | | 1:3 | | 4:1 | 3:4 | 3:5 | 6:5 Б | 8:3 | 4:5 | 4:3 | 2:5 | 3:1 | 5:2 | 0:3 | 3:2 Б | 4:5 | 5:2 | 4:3 | 3:2 Б | 8:1 | 4:1 | 4:0 | 5:1 | 7:0 | | | | | | | | | | | | | |
| | | | | 3:4 | | | | | | | | | | | | 4:2 | | 4:2 | 10:2 | | 5:2 | | | | | | | | | | | | | | | | |
| 3 | Динамо Мск | 0:2 | 2:1 | | 6:5 | 1:0 Б | 3:0 | 3:2 | 7:3 | 2:4 | 6:3 | 1:3 | 6:2 | 1:2 | 4:0 | 4:1 | 3:2 Б | 1:2 | 3:2 | 2:5 | 2:1 | 1:4 | 2:0 | 3:2 | 54 | 31 | 1 | 3 | 3 | 1 | 15 | 144-116 | 105 | 763 | | | |
| | | 3:2 | 1:4 | | 4:1 | 1:2 Б | 3:2 | 1:2 | 0:2 | 3:0 | 1:5 | 2:1 | 3:2 | 3:4 Б | 3:2 | 2:5 | 2:0 | 3:1 | 2:0 | 2:1 | 5:3 | 3:4 Б | 4:2 | 3:2 Б | | | | | | | | | | | | | |
| | | | 4:3 | | | | | | | | | | | | | 0:1 | ОТ | | 0:2 | 1:4 | | 4:1 | | | | | | | | | | | | | | | |
| 4 | Металлург Мг | 5:1 | 2:3 | 5:6 | | 0:4 | 2:4 | 3:0 | 1:3 | 2:3 | 2:3 | 2:5 | 3:1 | 3:2 | 5:3 | 1:2 Б | 2:1 | 1:3 | 2:4 | 4:2 | 6:4 | 4:2 | 6:2 | 4:0 | 54 | 29 | 1 | 1 | 1 | 2 | 20 | 150-137 | 94 | 562 | | | |
| | | 1:5 | 4:3 | 1:4 | | 2:1 | 1:4 | 4:3 Б | 4:3 | 2:3 | ОТ | 1:2 | 4:1 | 0:4 | 4:3 | 5:3 | 3:2 | 1:2 | 1:3 | 3:2 | 2:1 | 4:3 | 2:1 | 6:3 | | | | | | | | | | | 4:2 | | |
| | | 3:1 | | | | 0:2 | | | | | | | | | | 5:3 | | 1:0 | | | | | 6:3 | | | | | | | | | | | | | | |
| 5 | Авангард | 0:2 | 1:3 | 0:1 Б | 4:0 | | 1:0 | 3:2 Б | 4:2 | 2:3 | 5:4 Б | 5:2 | 1:3 | 1:4 | 1:3 | 4:1 | 0:1 | 3:1 | 2:1 | 4:3 | 0:2 | 3:1 | 5:3 | 4:0 | 54 | 26 | 0 | 5 | 4 | 1 | 18 | 133-115 | 93 | 540 | | | |
| | | 2:3 Б | 5:3 | 2:1 Б | 1:2 | | 4:3 | 3:2 | 2:4 | 3:2 | 4:2 | 3:4 Б | 0:2 | 1:3 | 2:3 Б | 1:3 | 4:2 | 3:4 | 3:2 | 1:3 | 4:3 Б | 1:0 Б | 1:3 | 2:1 | | | | | | | | | | | | | |
| | | | | | | | | | 0:3 | 3:2 | | 3:2 | | | | | | 1:2 | ОТ | | | 2:1 | | | | | | | | | | | | | | | |
| 6 | Ак Барс | 1:2 | 4:1 | 0:3 | 4:2 | 0:1 | | 3:5 | 4:5 | 6:3 | 2:3 | 0:4 | 0:4 | 5:2 | 1:2 | ОТ | 5:2 | 3:4 | 5:2 | 3:2 Б | 3:2 | 4:3 | 1:4 | 2:1 | 2:3 | 54 | 27 | 1 | 2 | 4 | 1 | 19 | 167-136 | 92 | 757 | | |
| | | 2:3 | 5:6 Б | 2:3 | 4:1 | 3:4 | | 4:3 | 3:2 | 0:1 Б | 6:4 | 0:1 | 3:2 | 2:1 Б | 4:2 | 3:1 | 3:2 | 3:4 | 3:2 | 1:3 | 3:1 | 5:1 | 7:2 | 7:2 | | | | | | | | | | | | | |
| | | 3:4 Б | | 2:0 | | | | | | | | | | | | 4:5 | | 4:1 | | | | | 4:3 | | | | | | | | | | | | | | |
| 7 | Торпедо | 2:5 | 5:3 | 2:3 | 0:3 | 2:3 Б | 5:3 | | 1:0 | 3:2 | 0:1 | 2:6 | 5:4 Б | 3:0 | 0:1 | 3:2 Б | 1:4 | 5:0 | 3:2 Б | 4:1 | 4:3 Б | 0:2 | 5:1 | 3:0 | 54 | 24 | 0 | 6 | 5 | 2 | 17 | 157-132 | 91 | 606 | | | |
| | | 0:2 | 3:8 | 2:1 | 3:4 Б | 2:3 | 3:4 | ОТ | | 4:6 | 5:3 | 2:0 | 3:0 | 3:1 | 1:3 | 4:5 Б | 2:1 | 1:3 | 2:3 | ОТ | 5:1 | 2:3 Б | 5:2 | 2:1 | | | | | | | | | | | 2:3 | | |
| | | | | | | | | | | | 3:2 Б | 3:2 | 2:4 | | | | | | | | | | | 3:4 Б | | | | | | | | | | | | | |
| 8 | Салават Юлаев | 4:0 | 2:4 | 3:7 | 3:1 | 2:4 | 5:4 | 0:1 | | 5:3 | 2:1 | 2:4 | 5:2 | 3:5 | 3:1 | 1:2 | 6:2 | 3:4 Б | 2:3 | 3:2 | 4:5 Б | 6:5 | 4:3 Б | 1:2 Б | 54 | 23 | 3 | 4 | 5 | 1 | 18 | 173-152 | 89 | 637 | | | |
| | | 1:2 | 5:4 | ОТ | 2:0 | 3:4 | 4:2 | 2:3 | 6:4 | | 5:1 | 2:4 | 2:1 Б | 1:3 | 8:4 | 3:4 Б | 4:2 | 2:3 | 4:3 Б | 1:3 | 4:2 | 3:2 Б | 3:2 | 2:6 | | | | | | | | | | | 3:0 | | |
| | | | | | 3:0 | | | | | | 4:2 | | 4:2 | | | | | 0:1 | | | | 3:6 | | | | | | | | | | | | | | | |
| 9 | Атлант | 2:1 | 1:4 | 4:2 | 3:2 | 3:2 | 3:6 | 2:3 | 3:5 | | 2:0 | 1:2 | 2:1 | 3:2 | 0:1 | 4:3 | 3:0 | 2:4 | 3:2 | Б | 3:5 | 3:2 | 4:3 | 2:0 | 2:1 | ОТ | 54 | 20 | 4 | 7 | 4 | 0 | 19 | 130-134 | 86 | 669 | |
| | | 1:4 | 3:4 | 0:3 | 3:2 | ОТ | 2:3 | 1:0 | 3:5 | 1:5 | | 1:6 | 5:3 | 1:4 | 1:3 | 1:2 | Б | 4:2 | 1:4 | 4:1 | 4:2 | 3:2 | Б | 5:4 | ОТ | 2:3 | | | | | | | | | | | Б |
| | | | | | | | | 2:3 | Б | | | 3:0 | | 3:2 | ОТ | | | 3:2 | Б | | | | | | 3:2 | | | | | | | | | | | | |
| 10 | Барыс | 4:3 | 3:4 Б | 3:6 | 3:2 | 4:5 Б | 3:2 | 1:0 | 1:2 | 0:2 | | 1:7 | 0:4 | 2:5 | 0:7 | 5:0 | 3:1 | 5:3 | 2:4 | 4:2 | 3:2 | 2:1 | ОТ | 3:1 | 6:2 | 54 | 25 | 2 | 1 | 3 | 1 | 22 | 160-160 | 85 | 617 | | |
| | | 3:4 | 5:2 | 5:1 | 2:1 | 2:4 | 4:6 | 0:2 | 4:2 | 6:1 | | 3:4 Б | 2:6 | 2:6 | 3:1 | 6:5 Б | 3:1 | 7:4 | 1:4 | 3:2 | ОТ | 3:4 | ОТ | 3:2 | 8:1 | | | | | | | | | | | 3:2 | |
| | | | | | 2:3 | | | 2:4 | | | | | | | 5:2 | | | 3:2 | | | | | 1:2 | | | | | | | | | | | | | | |
| 11 | Север-сталь | 1:4 | 4:0 | 3:1 | 5:2 | 2:5 | 4:0 | 6:2 | 4:2 | 2:1 Б | 7:1 | | | 3:4 | 0:3 | 4:2 | 4:2 | 3:2 | 1:3 | 2:3 | ОТ | 5:3 | 1:3 | 0:5 | 2:3 Б | 3:4 Б | 54 | 23 | 0 | 5 | 4 | 2 | 20 | 142-133 | 85 | 663 | |
| | | 4:5 | 1:3 | 1:2 | 1:4 | 4:3 Б | 1:0 | 0:3 | 1:2 Б | 3:5 | 4:3 Б | | | | 3:2 | 4:2 | 1:0 Б | 4:1 | 4:3 Б | 2:4 | 2:1 | 3:2 | 1:0 | 3:0 | 0:1 | ОТ | | | | | | | | | | | 4:6 |
| | | | | | | 2:3 | | 2:3 | | 0:3 | | | | | | 1:3 | | 2:4 | | | | | | | | 3:1 | | | | | | | | | | | |
| 12 | Амур | 1:3 | 3:7 | 2:6 | 1:3 | 3:1 | 4:0 | 4:5 Б | 2:5 | 1:2 | 4:0 | 4:3 | | | 3:5 | 5:4 Б | 1:2 | 3:1 | 3:1 | 3:2 Б | 6:1 | 2:5 | 4:2 | 5:4 Б | 5:2 | 54 | 23 | 1 | 4 | 3 | 2 | 21 | 166-139 | 84 | 575 | | |
| | | 2:3 | 2:5 | 2:3 | ОТ | 4:0 | 2:0 | 2:3 | 3:1 | 4:1 | 6:2 | 2:3 | | | | 3:4 Б | 4:1 | 2:3 | 1:2 | 6:4 | 8:0 | 1:2 | ОТ | 5:3 | 4:1 | | | | | | | | | | | 3:5 | 4:1 |
| | | | | | 2:3 | | | 2:4 | | 2:5 | | | | | | | | | | | | | | 2:1 | ОТ | | | | | | | | | | | | |
| | | | | 2:1 | | | | 1:4 | | 7:1 | | | | | | | 3:2 Б | | | | | 3:2 | | | | | | | | | | | | | | | |

ОБЩАЯ ПОСЕЩАЕМОСТЬ МАТЧЕЙ РЕГУЛЯРНОГО ЧЕМПИОНАТА

| Всего | Дома | | На выезде | | Сентябрь | Октябрь | Ноябрь | Декабрь | Январь | Февраль | | | | | | | |
|---------------|----------------|---------------|-----------|---------------|----------|---------------|---------------|---------------|---------------|---------------|---------------|---------------|---------------|---------------|---------------|---------------|---------------|
| Динамо Мн | 519608 | Динамо Мн | 383215 | Салават Юлаев | 179897 | Динамо Мн | 67647 | Динамо Мн | 113887 | Авангард | 81287 | Динамо Мн | 108776 | Динамо Мн | 101899 | СКА | 74319 |
| СКА | 439105 | СКА | 283518 | ЦСКА | 175391 | Авангард | 61540 | Авангард | 86518 | Динамо Мн | 78327 | СКА | 84840 | СКА | 83744 | Авангард | 72820 |
| Авангард | 412077 | Авангард | 246942 | Ак Барс | 173289 | Салават Юлаев | 60000 | СКА | 81752 | СКА | 71750 | Салават Юлаев | 80890 | ЦСКА | 70360 | Трактор | 67743 |
| Салават Юлаев | 394547 | Салават Юлаев | 214650 | Витязь | 173142 | Сибирь | 54250 | Трактор | 78650 | Салават Юлаев | 65100 | Атлант | 73559 | Трактор | 68595 | Металлург Нк | 66350 |
| Трактор | 358561 | Динамо Р | 208790 | Спартак | 172893 | Амур | 51300 | Салават Юлаев | 78045 | Металлург Мг | 63241 | Амур | 60550 | Ак Барс | 65183 | Динамо Р | 65714 |
| Динамо Р | 355869 | Трактор | 198600 | Атлант | 172724 | Торпедо | 46589 | Барыс | 74730 | Торпедо | 58224 | Динамо Р | 59718 | Динамо Р | 64446 | Металлург Мг | 59265 |
| Амур | 348686 | Амур | 191700 | Барыс | 169528 | Трактор | 44970 | Амур | 72910 | Амур | 57261 | Нефтехимик | 56767 | Торпедо | 64210 | Амур | 57530 |
| Атлант | 342224 | Металлург Мг | 189146 | Динамо Мск | 165671 | Ак Барс | 44145 | Динамо Р | 71335 | Динамо Р | 56936 | Сибирь | 55250 | Авангард | 62228 | Салават Юлаев | 55105 |
| Металлург Мг | 340552 | Сибирь | 171500 | Авангард | 165135 | Атлант | 42728 | Металлург Мг | 67970 | Сибирь | 56805 | Ак Барс | 52470 | Северсталь | 61075 | Атлант | 54681 |
| Сибирь | 327092 | Атлант | 169500 | Трактор | 159961 | СКА | 42700 | Металлург Нк | 67186 | Динамо Мск | 54869 | Авангард | 47684 | Металлург Мг | 60740 | Торпедо | 50250 |
| Торпедо | 306520 | Торпедо | 147700 | Торпедо | 158820 | Металлург Мг | 41920 | Лев | 65418 | Северсталь | 54199 | Металлург Мг | 47416 | Атлант | 56176 | Динамо Мн | 49072 |
| Ак Барс | 304939 | Ак Барс | 131650 | Металлург Нк | 157522 | Нефтехимик | 39750 | Сибирь | 65232 | Атлант | 51940 | Динамо Мск | 47187 | Автомобилист | 56008 | Сибирь | 47728 |
| Металлург Нк | 287722 | Нефтехимик | 131500 | Амур | 156986 | Югра | 38582 | Атлант | 63140 | Трактор | 51635 | Трактор | 46968 | Барыс | 55925 | Ак Барс | 47325 |
| Нефтехимик | 284833 | Металлург Нк | 130200 | Северсталь | 155926 | Динамо Р | 37720 | Нефтехимик | 58550 | Ак Барс | 46100 | Витязь | 43596 | Нефтехимик | 55664 | Автомобилист | 45131 |
| Северсталь | 278133 | Северсталь | 122207 | Сибирь | 155592 | ЦСКА | 36762 | ЦСКА | 56760 | Витязь | 45265 | Северсталь | 43521 | Салават Юлаев | 55407 | Югра | 42200 |
| Динамо Мск | 274071 | Лев | 116500 | СКА | 155587 | Лев | 34510 | Северсталь | 56750 | Спартак | 45160 | Барыс | 42449 | Спартак | 51663 | Нефтехимик | 40602 |
| Барыс | 267173 | Динамо Мск | 108400 | Нефтехимик | 153333 | Металлург Нк | 34500 | Динамо Мск | 54262 | Лев | 44299 | Лев | 39622 | Амур | 49135 | Динамо Мск | 39050 |
| ЦСКА | 260989 | Югра | 106300 | Металлург Мг | 151406 | Витязь | 32176 | Торпедо | 53086 | Югра | 41500 | Металлург Нк | 36850 | Витязь | 49000 | Северсталь | 37305 |
| Лев | 257605 | Барыс | 97645 | Автомобилист | 151346 | Спартак | 31908 | Спартак | 49750 | Металлург Нк | 41296 | ЦСКА | 36687 | Сибирь | 47827 | Витязь | 31055 |
| Витязь | 249792 | Автомобилист | 96441 | Динамо Р | 147079 | Динамо Мск | 31600 | Ак Барс | 49716 | Барыс | 39984 | Югра | 35215 | Лев | 47674 | Барыс | 30085 |
| Югра | 248476 | ЦСКА | 85598 | Югра | 142176 | Автомобилист | 28000 | Югра | 49047 | Автомобилист | 38570 | Торпедо | 34161 | Динамо Мск | 47103 | Спартак | 27462 |
| Автомобилист | 247787 | Витязь | 76650 | Лев | 141105 | Северсталь | 25283 | Витязь | 48700 | Нефтехимик | 33500 | Автомобилист | 33102 | Югра | 41932 | ЦСКА | 27178 |
| Спартак | 235443 | Спартак | 62550 | Динамо Мн | 136393 | Барыс | 24000 | Автомобилист | 46976 | ЦСКА | 33242 | Спартак | 29500 | Металлург Нк | 41540 | Лев | 26082 |
| ЛИГА | 3670902 | | | | | ЛИГА | 476290 | ЛИГА | 755185 | ЛИГА | 605245 | ЛИГА | 598389 | ЛИГА | 678767 | ЛИГА | 557026 |

СРЕДНЯЯ ПОСЕЩАЕМОСТЬ МАТЧЕЙ РЕГУЛЯРНОГО ЧЕМПИОНАТА

| Всего | Сентябрь | | Октябрь | | Ноябрь | | Декабрь | | Январь | | Февраль | | |
|---------------|-------------|---------------|-------------|---------------|-------------|---------------|-------------|---------------|-------------|---------------|-------------|---------------|-------------|
| Динамо Мн | 9622 | СКА | 8540 | Динамо Мн | 9490 | Динамо Мн | 9790 | Динамо Мн | 12086 | Динамо Мн | 10189 | СКА | 8257 |
| СКА | 8131 | Динамо Мн | 8455 | Авангард | 7865 | Авангард | 8128 | СКА | 9426 | СКА | 8374 | Авангард | 8091 |
| Авангард | 7631 | Сибирь | 7750 | СКА | 6812 | СКА | 7972 | Динамо Р | 8531 | Салават Юлаев | 7915 | Трактор | 7527 |
| Салават Юлаев | 7306 | Авангард | 7692 | Трактор | 6554 | Салават Юлаев | 7233 | Салават Юлаев | 8089 | Авангард | 7778 | Динамо Р | 7301 |
| Трактор | 6640 | Салават Юлаев | 7500 | Салават Юлаев | 6503 | Амур | 7157 | Атлант | 7355 | Металлург Мг | 7592 | Амур | 7191 |
| Динамо Р | 6590 | Атлант | 7121 | Атлант | 6314 | Сибирь | 7100 | Амур | 6727 | Трактор | 6859 | Динамо Мн | 7010 |
| Амур | 6457 | Трактор | 6424 | Барыс | 6227 | Торпедо | 6469 | Трактор | 6709 | Динамо Р | 6444 | Салават Юлаев | 6888 |
| Атлант | 6337 | Амур | 6412 | Металлург Мг | 6179 | Динамо Р | 6326 | Ак Барс | 6558 | Торпедо | 6421 | Металлург Нк | 6635 |
| Металлург Мг | 6306 | Ак Барс | 6306 | Амур | 6075 | Металлург Мг | 6324 | Нефтехимик | 6307 | Ак Барс | 5925 | Металлург Мг | 6585 |
| Сибирь | 6057 | Динамо Р | 6286 | Сибирь | 5930 | Динамо Мск | 6096 | Витязь | 6228 | ЦСКА | 5863 | Атлант | 6075 |
| Торпедо | 5676 | Металлург Мг | 5988 | Металлург Нк | 5598 | Атлант | 5771 | Сибирь | 6138 | Атлант | 5617 | Сибирь | 5966 |
| Ак Барс | 5647 | Нефтехимик | 5678 | Динамо Р | 5487 | Ак Барс | 5762 | Авангард | 5960 | Барыс | 5592 | Ак Барс | 5915 |
| Металлург Нк | 5328 | Витязь | 5362 | Лев | 5451 | Трактор | 5737 | Динамо Мск | 5898 | Нефтехимик | 5566 | Торпедо | 5583 |
| Нефтехимик | 5274 | ЦСКА | 5251 | Торпедо | 5308 | Северсталь | 5419 | Северсталь | 5440 | Северсталь | 5552 | Нефтехимик | 5075 |
| Северсталь | 5150 | Торпедо | 5176 | Динамо Мск | 4932 | Югра | 5187 | Барыс | 5306 | Амур | 5459 | Автомобилист | 5014 |
| Динамо Мск | 5075 | Северсталь | 5056 | Северсталь | 4729 | Металлург Нк | 5162 | Металлург Мг | 5268 | Динамо Мск | 5233 | Югра | 4688 |
| Барыс | 4947 | Лев | 4930 | Автомобилист | 4697 | Лев | 4922 | Металлург Нк | 5264 | Автомобилист | 5091 | Северсталь | 4663 |
| ЦСКА | 4833 | Металлург Нк | 4928 | Спартак | 4522 | Нефтехимик | 4785 | ЦСКА | 5241 | Витязь | 4900 | Динамо Мск | 4338 |
| Лев | 4770 | Югра | 4822 | Нефтехимик | 4503 | Витязь | 4526 | Лев | 4952 | Спартак | 4696 | ЦСКА | 3882 |
| Витязь | 4625 | Барыс | 4800 | Югра | 4458 | Спартак | 4516 | Торпедо | 4880 | Югра | 4659 | Витязь | 3881 |
| Югра | 4601 | Спартак | 4558 | ЦСКА | 4366 | Автомобилист | 4285 | Спартак | 4214 | Сибирь | 4347 | Лев | 3726 |
| Автомобилист | 4588 | Автомобилист | 4000 | Ак Барс | 4143 | ЦСКА | 4155 | Автомобилист | 4137 | Лев | 4334 | Спартак | 3432 |
| Спартак | 4360 | Динамо Мск | 3950 | Витязь | 3746 | Барыс | 3998 | Югра | 3912 | Металлург Нк | 4154 | Барыс | 3342 |
| ЛИГА | 5911 | ЛИГА | 5953 | ЛИГА | 5635 | ЛИГА | 5933 | ЛИГА | 6365 | ЛИГА | 5954 | ЛИГА | 5742 |

| СРЕДНЯЯ ПОСЕЩАЕМОСТЬ ДОМАШНИХ ИГР | | | | | | | | | | | | | |
|-----------------------------------|----------|---------------|--------|---------------|--------|---------------|-------|---------------|-------|---------------|-------|---------------|-------|
| Всего | Сентябрь | Октябрь | Ноябрь | Декабрь | Январь | Февраль | | | | | | | |
| Динамо Мн | 14193 | Динамо Мн | 11094 | Динамо Мн | 13856 | Динамо Мн | 15002 | Динамо Мн | 15053 | Динамо Мн | 15039 | Динамо Мн | 15086 |
| СКА | 10125 | СКА | 9425 | СКА | 9640 | СКА | 10100 | СКА | 10880 | СКА | 9900 | СКА | 10804 |
| Авангард | 9146 | Авангард | 9098 | Авангард | 9463 | Авангард | 8769 | Авангард | 8508 | Авангард | 9431 | Авангард | 9399 |
| Салават Юлаев | 7950 | Салават Юлаев | 7950 | Салават Юлаев | 7950 | Салават Юлаев | 7950 | Динамо Р | 8160 | Динамо Р | 8714 | Динамо Р | 8640 |
| Динамо Р | 7732 | Сибирь | 7200 | Металлург Мг | 7383 | Трактор | 7666 | Салават Юлаев | 7950 | Салават Юлаев | 7950 | Салават Юлаев | 7950 |
| Трактор | 7355 | Амур | 7100 | Трактор | 7342 | Металлург Мг | 7347 | Трактор | 7337 | Трактор | 7610 | Трактор | 7466 |
| Амур | 7100 | Динамо Р | 6680 | Динамо Р | 7182 | Сибирь | 7340 | Сибирь | 7200 | Металлург Мг | 7150 | Амур | 7100 |
| Металлург Мг | 7005 | Металлург Мг | 6384 | Амур | 7100 | Амур | 7100 | Амур | 7100 | Амур | 7100 | Металлург Мг | 7027 |
| Сибирь | 6351 | Трактор | 6000 | Сибирь | 6580 | Динамо Р | 7078 | Металлург Мг | 7023 | Атлант | 6740 | Металлург Нк | 5933 |
| Атлант | 6277 | Атлант | 5700 | Атлант | 6300 | Атлант | 6250 | Атлант | 6516 | Торпедо | 5600 | Атлант | 5925 |
| Торпедо | 5470 | Барыс | 5200 | Торпедо | 5400 | Ак Барс | 5783 | Торпедо | 5600 | Сибирь | 5257 | Торпедо | 5600 |
| Ак Барс | 4875 | Металлург Нк | 5200 | Северсталь | 5041 | Торпедо | 5600 | Ак Барс | 5587 | Нефтехимик | 5000 | Сибирь | 4900 |
| Нефтехимик | 4870 | Торпедо | 5100 | Нефтехимик | 4812 | Динамо Мск | 5500 | Нефтехимик | 5060 | Металлург Нк | 4750 | Ак Барс | 4850 |
| Металлург Нк | 4822 | Нефтехимик | 5000 | Металлург Нк | 4500 | Нефтехимик | 4740 | Лев | 4433 | Ак Барс | 4660 | Северсталь | 4531 |
| Северсталь | 4526 | Северсталь | 4585 | Барыс | 4439 | Металлург Нк | 4680 | Металлург Нк | 4000 | Северсталь | 4405 | Нефтехимик | 4500 |
| Лев | 4314 | Лев | 4500 | Динамо Мск | 4216 | Северсталь | 4600 | Динамо Мск | 3966 | Лев | 4279 | Лев | 4340 |
| Динамо Мск | 4014 | Ак Барс | 4450 | Ак Барс | 4087 | Лев | 4411 | Северсталь | 3927 | Югра | 4045 | Югра | 4183 |
| Югра | 3937 | Автомобилист | 3900 | Лев | 4085 | Югра | 3775 | Югра | 3857 | Динамо Мск | 3816 | Автомобилист | 3983 |
| Барыс | 3755 | Югра | 3766 | Югра | 3775 | Автомобилист | 3633 | ЦСКА | 3463 | ЦСКА | 3471 | Динамо Мск | 3516 |
| Автомобилист | 3571 | Динамо Мск | 3566 | Автомобилист | 3538 | ЦСКА | 3433 | Автомобилист | 3160 | Барыс | 3140 | Барыс | 3355 |
| ЦСКА | 3170 | Витязь | 3000 | ЦСКА | 3138 | Барыс | 3301 | Барыс | 3099 | Автомобилист | 3125 | Витязь | 2925 |
| Витязь | 2838 | ЦСКА | 2865 | Витязь | 2888 | Витязь | 2760 | Витязь | 3000 | Витязь | 2537 | ЦСКА | 2526 |
| Спартак | 2316 | Спартак | 2783 | Спартак | 2558 | Спартак | 1850 | Спартак | 2312 | Спартак | 2400 | Спартак | 2225 |

| СРЕДНЯЯ ПОСЕЩАЕМОСТЬ ВЫЕЗДНЫХ ИГР | | | | | | | | | | | | | |
|-----------------------------------|----------|---------------|--------|---------------|--------|---------------|------|---------------|------|---------------|------|---------------|------|
| Всего | Сентябрь | Октябрь | Ноябрь | Декабрь | Январь | Февраль | | | | | | | |
| Салават Юлаев | 6662 | Атлант | 9964 | Барыс | 8016 | Спартак | 8515 | Динамо Р | 9026 | Металлург Мг | 8328 | Трактор | 7647 |
| ЦСКА | 6495 | Сибирь | 9125 | Автомобилист | 7403 | Авангард | 7701 | Витязь | 8649 | Динамо Мск | 8067 | Амур | 7282 |
| Ак Барс | 6418 | ЦСКА | 8433 | Спартак | 6880 | Амур | 7215 | Атлант | 8614 | Салават Юлаев | 7869 | Автомобилист | 7077 |
| Витязь | 6412 | Салават Юлаев | 7050 | Лев | 6818 | Торпедо | 6904 | Салават Юлаев | 8297 | Торпедо | 7652 | Металлург Нк | 6935 |
| Спартак | 6403 | Ак Барс | 7049 | Авангард | 6533 | Сибирь | 6701 | Северсталь | 7962 | ЦСКА | 7572 | Сибирь | 6605 |
| Атлант | 6397 | Трактор | 6594 | Металлург Нк | 6383 | Югра | 6600 | Нефтехимик | 7866 | Ак Барс | 6980 | Салават Юлаев | 6534 |
| Динамо Мск | 6135 | Витязь | 6544 | ЦСКА | 6330 | Динамо Мск | 6394 | СКА | 7610 | СКА | 6848 | Ак Барс | 6270 |
| Авангард | 6116 | Авангард | 6287 | Атлант | 6323 | Витязь | 6293 | Ак Барс | 7530 | Барыс | 6643 | Динамо Р | 6230 |
| Барыс | 6054 | Нефтехимик | 5950 | Динамо Мск | 5792 | Северсталь | 6239 | Динамо Мск | 7057 | Северсталь | 6508 | СКА | 6220 |
| СКА | 5984 | Спартак | 5889 | Металлург Мг | 5727 | Металлург Нк | 5965 | Спартак | 6750 | Витязь | 6475 | Атлант | 6196 |
| Трактор | 5924 | Динамо Мн | 5817 | Витязь | 5675 | Металлург Мг | 5885 | Барыс | 6630 | Нефтехимик | 6132 | Динамо Мск | 5983 |
| Торпедо | 5882 | Амур | 5725 | Салават Юлаев | 5470 | Салават Юлаев | 5800 | Амур | 6262 | Авангард | 6126 | Металлург Мг | 5700 |
| Металлург Нк | 5834 | Динамо Р | 5500 | Трактор | 5450 | Ак Барс | 5700 | Металлург Нк | 6212 | Трактор | 6109 | Югра | 5700 |
| Амур | 5814 | Югра | 5456 | Сибирь | 5388 | Лев | 5560 | Динамо Мн | 6151 | Спартак | 6009 | Торпедо | 5550 |
| Северсталь | 5775 | Северсталь | 5371 | Амур | 5344 | Атлант | 5388 | ЦСКА | 5952 | Югра | 5887 | Авангард | 5474 |
| Сибирь | 5762 | Торпедо | 5272 | Торпедо | 5217 | Динамо Р | 5386 | Трактор | 5872 | Автомобилист | 5829 | Нефтехимик | 5267 |
| Нефтехимик | 5679 | Лев | 5252 | Динамо Мн | 5125 | ЦСКА | 5358 | Сибирь | 5835 | Динамо Мн | 5340 | ЦСКА | 4900 |
| Металлург Мг | 5607 | СКА | 5000 | Югра | 4849 | СКА | 5312 | Автомобилист | 5767 | Атлант | 4495 | Витязь | 4838 |
| Автомобилист | 5605 | Металлург Мг | 5000 | СКА | 4793 | Нефтехимик | 4900 | Лев | 5471 | Лев | 4400 | Северсталь | 4794 |
| Динамо Р | 5447 | Металлург Нк | 4250 | Динамо Р | 4428 | Трактор | 4772 | Торпедо | 4592 | Динамо Р | 4175 | Спартак | 4640 |
| Югра | 5265 | Барыс | 4200 | Северсталь | 4416 | Автомобилист | 4611 | Югра | 3957 | Амур | 3408 | Динамо Мн | 3780 |
| Лев | 5226 | Динамо Мск | 4180 | Ак Барс | 4254 | Динамо Мн | 4579 | Авангард | 3412 | Металлург Нк | 3260 | Барыс | 3299 |
| Динамо Мн | 5051 | Автомобилист | 4075 | Нефтехимик | 4010 | Барыс | 4463 | Металлург Мг | 3075 | Сибирь | 2756 | Лев | 3265 |

ПРОЦЕНТ НАБРАННЫХ ОЧКОВ

| Дома | На выезде | Сентябрь | Октябрь | Ноябрь | Декабрь | Январь | Февраль | | | | | | | | |
|---------------|-----------|---------------|---------|---------------|---------|---------------|---------|---------------|-------|---------------|--------|---------------|-------|---------------|-------|
| СКА | 77,38 | Трактор | 67,90 | СКА | 86,67 | Трактор | 83,33 | Атлант | 88,89 | Металлург Мг | 100,00 | Салават Юлаев | 76,19 | Трактор | 81,48 |
| Динамо Мск | 74,07 | СКА | 61,54 | Северсталь | 80,00 | Амур | 77,78 | Трактор | 81,48 | Ак Барс | 79,17 | СКА | 66,67 | Авангард | 77,78 |
| Трактор | 72,84 | Барыс | 55,95 | Авангард | 70,83 | СКА | 75,00 | Барыс | 66,67 | Югра | 77,78 | Металлург Нк | 66,67 | Динамо Мск | 77,78 |
| Металлург Мг | 71,60 | Динамо Мск | 55,56 | Салават Юлаев | 66,67 | Торпедо | 63,33 | Динамо Мск | 66,67 | СКА | 70,37 | Динамо Мск | 62,96 | СКА | 62,96 |
| Торпедо | 71,60 | Динамо Р | 53,09 | Барыс | 66,67 | Динамо Мн | 61,11 | СКА | 62,96 | Салават Юлаев | 70,00 | Торпедо | 60,00 | Динамо Р | 62,96 |
| Салават Юлаев | 70,37 | Ак Барс | 50,62 | Амур | 62,50 | Динамо Мск | 60,61 | Салават Юлаев | 59,26 | Динамо Мн | 66,67 | Трактор | 60,00 | Ак Барс | 62,50 |
| Северсталь | 66,67 | Авангард | 49,38 | Динамо Мск | 62,50 | Ак Барс | 58,33 | ЦСКА | 58,33 | Динамо Мск | 58,33 | Югра | 59,26 | Спартак | 62,50 |
| Динамо Мн | 65,43 | Югра | 48,15 | Атлант | 61,11 | Динамо Р | 53,85 | Торпедо | 55,56 | Трактор | 57,14 | ЦСКА | 58,33 | Торпедо | 55,56 |
| Авангард | 65,43 | Атлант | 48,15 | Ак Барс | 57,14 | Авангард | 51,52 | Динамо Р | 55,56 | Торпедо | 57,14 | Металлург Мг | 58,33 | Северсталь | 54,17 |
| Ак Барс | 62,96 | Амур | 44,44 | Металлург Мг | 57,14 | ЦСКА | 48,72 | Динамо Мн | 54,17 | Нефтехимик | 55,56 | Барыс | 56,67 | Автомобилист | 51,85 |
| Металлург Нк | 60,49 | Металлург Мг | 44,44 | Динамо Мн | 54,17 | Сибирь | 48,48 | Северсталь | 53,33 | Барыс | 54,17 | Северсталь | 54,55 | Металлург Мг | 51,85 |
| Амур | 59,26 | Нефтехимик | 41,98 | Трактор | 47,62 | Югра | 48,48 | Авангард | 53,33 | Атлант | 50,00 | Сибирь | 51,52 | Амур | 50,00 |
| ЦСКА | 59,26 | Торпедо | 40,74 | Металлург Нк | 47,62 | Спартак | 45,45 | Лев | 48,15 | Динамо Р | 47,62 | Авангард | 50,00 | Атлант | 48,15 |
| Атлант | 58,02 | Салават Юлаев | 39,51 | ЦСКА | 47,62 | Северсталь | 44,44 | Нефтехимик | 47,62 | Металлург Нк | 42,86 | Ак Барс | 48,48 | Нефтехимик | 45,83 |
| Югра | 54,32 | Северсталь | 38,27 | Торпедо | 44,44 | Атлант | 43,33 | Металлург Мг | 43,33 | Северсталь | 41,67 | Нефтехимик | 46,67 | Барыс | 44,44 |
| Нефтехимик | 49,38 | Спартак | 38,27 | Нефтехимик | 42,86 | Металлург Мг | 42,42 | Югра | 41,67 | Авангард | 41,67 | Амур | 44,44 | Металлург Нк | 43,33 |
| Барыс | 48,72 | Динамо Мн | 37,04 | Сибирь | 42,86 | Витязь | 41,03 | Ак Барс | 37,50 | Амур | 40,74 | Лев | 42,42 | Салават Юлаев | 41,67 |
| Динамо Р | 44,44 | Металлург Нк | 32,10 | Спартак | 38,10 | Металлург Нк | 38,89 | Металлург Нк | 37,50 | Витязь | 33,33 | Спартак | 42,42 | Витязь | 41,67 |
| Лев | 43,21 | Сибирь | 30,86 | Югра | 37,50 | Нефтехимик | 38,46 | Автомобилист | 29,63 | Лев | 29,17 | Автомобилист | 42,42 | Югра | 40,74 |
| Спартак | 40,74 | Автомобилист | 29,63 | Лев | 33,33 | Барыс | 36,11 | Витязь | 26,67 | Спартак | 19,05 | Динамо Мн | 40,00 | ЦСКА | 23,81 |
| Сибирь | 39,51 | ЦСКА | 27,16 | Динамо Р | 22,22 | Лев | 33,33 | Спартак | 26,67 | Сибирь | 18,52 | Динамо Р | 40,00 | Динамо Мн | 23,81 |
| Витязь | 33,33 | Лев | 23,46 | Витязь | 16,67 | Салават Юлаев | 27,78 | Сибирь | 25,00 | Автомобилист | 8,33 | Атлант | 33,33 | Сибирь | 16,67 |
| Автомобилист | 30,86 | Витязь | 20,99 | Автомобилист | 14,29 | Автомобилист | 26,67 | Амур | 25,00 | ЦСКА | 4,76 | Витязь | 0,00 | Лев | 4,76 |



СРЕДНЕЕ КОЛИЧЕСТВО ЗАБРОШЕННЫХ ШАЙБ ЗА ИГРУ (БЕЗ ПОСЛЕМАТЧЕВЫХ БУЛЛИТОВ)

| Всего | Дома | | На выезде | | Сентябрь | | Октябрь | | Ноябрь | | Декабрь | | Январь | | Февраль | | |
|---------------|------|---------------|-----------|---------------|---------------|---------------|---------|---------------|--------|---------------|---------|---------------|---------------|---------------|----------|---------------|------|
| | СКА | Торпедо | АК Барс | Салават Юлаев | Салават Юлаев | СКА | Трактор | Трактор | Барыс | Динамо Мн | Барыс | Салават Юлаев | Салават Юлаев | Торпедо | Авангард | АК Барс | |
| СКА | 3,70 | СКА | 3,93 | СКА | 3,46 | Северсталь | 4,00 | Амур | 3,67 | СКА | 4,11 | СКА | 4,22 | СКА | 4,10 | АК Барс | 4,13 |
| Салават Юлаев | 3,13 | Торпедо | 3,37 | АК Барс | 3,11 | Салават Юлаев | 3,88 | Трактор | 3,17 | Трактор | 3,56 | Салават Юлаев | 3,90 | Торпедо | 3,70 | Авангард | 3,78 |
| АК Барс | 3,06 | Салават Юлаев | 3,37 | Трактор | 3,04 | СКА | 3,40 | СКА | 3,17 | Барыс | 3,20 | Металлург Мг | 3,44 | Динамо Мн | 3,30 | Трактор | 3,56 |
| Амур | 3,00 | Амур | 3,26 | Салават Юлаев | 2,89 | Металлург Мг | 3,29 | АК Барс | 3,08 | Динамо Мн | 3,13 | Барыс | 3,38 | Салават Юлаев | 3,29 | СКА | 3,22 |
| Барыс | 2,94 | Металлург Мг | 3,07 | Барыс | 2,86 | АК Барс | 3,14 | Динамо Мн | 2,83 | Динамо Мск | 3,11 | Амур | 3,11 | Амур | 3,22 | Барыс | 3,22 |
| Трактор | 2,93 | Барыс | 3,04 | Амур | 2,74 | Авангард | 3,13 | Металлург Мг | 2,82 | Северсталь | 2,90 | Нефтехимик | 3,00 | Барыс | 3,10 | Торпедо | 3,11 |
| Торпедо | 2,80 | АК Барс | 3,00 | Атлант | 2,67 | Барыс | 3,00 | Сибирь | 2,73 | Лев | 2,89 | Югра | 2,78 | АК Барс | 3,09 | Нефтехимик | 3,00 |
| Динамо Мн | 2,80 | Динамо Мн | 2,96 | Нефтехимик | 2,67 | Амур | 2,88 | Торпедо | 2,70 | Югра | 2,88 | АК Барс | 2,75 | Югра | 2,89 | Салават Юлаев | 2,88 |
| Металлург Мг | 2,76 | Северсталь | 2,89 | Динамо Мн | 2,63 | Сибирь | 2,86 | Нефтехимик | 2,69 | Атлант | 2,78 | Динамо Мн | 2,67 | ЦСКА | 2,50 | Динамо Мск | 2,78 |
| Динамо Мск | 2,61 | Трактор | 2,81 | Динамо Р | 2,59 | Трактор | 2,71 | Динамо Р | 2,62 | Салават Юлаев | 2,78 | Атлант | 2,30 | Сибирь | 2,45 | Спартак | 2,75 |
| Нефтехимик | 2,57 | Динамо Мск | 2,74 | Динамо Мск | 2,48 | Атлант | 2,67 | ЦСКА | 2,62 | Автомобилист | 2,67 | Динамо Мск | 2,25 | Металлург Мг | 2,38 | Северсталь | 2,63 |
| Северсталь | 2,54 | Сибирь | 2,74 | Металлург Мг | 2,44 | Динамо Мск | 2,63 | Лев | 2,58 | Торпедо | 2,56 | Торпедо | 2,14 | Динамо Мск | 2,33 | Амур | 2,63 |
| Югра | 2,41 | Югра | 2,67 | Торпедо | 2,22 | Нефтехимик | 2,43 | Динамо Мск | 2,55 | Сибирь | 2,50 | Металлург Нк | 2,14 | Металлург Нк | 2,30 | Динамо Мн | 2,57 |
| Авангард | 2,37 | Авангард | 2,63 | Северсталь | 2,19 | Торпедо | 2,33 | Северсталь | 2,50 | Металлург Мг | 2,30 | Трактор | 2,00 | Трактор | 2,30 | Динамо Р | 2,44 |
| Сибирь | 2,37 | ЦСКА | 2,52 | Югра | 2,15 | Динамо Р | 2,17 | Спартак | 2,45 | Витязь | 2,30 | Сибирь | 2,00 | Динамо Р | 2,30 | Металлург Мг | 2,44 |
| Динамо Р | 2,31 | Нефтехимик | 2,48 | Авангард | 2,11 | Спартак | 2,14 | Югра | 2,36 | Спартак | 2,30 | Северсталь | 1,88 | Нефтехимик | 2,10 | Витязь | 2,38 |
| Атлант | 2,28 | Лев | 2,48 | Лев | 2,04 | Лев | 2,14 | Салават Юлаев | 2,33 | Динамо Р | 2,22 | Лев | 1,88 | Лев | 2,09 | Автомобилист | 2,11 |
| Лев | 2,26 | Спартак | 2,41 | Спартак | 2,00 | Динамо Мн | 2,13 | Витязь | 2,31 | Нефтехимик | 2,14 | Динамо Р | 1,86 | Северсталь | 2,00 | Атлант | 2,00 |
| ЦСКА | 2,20 | Автомобилист | 2,22 | Сибирь | 2,00 | Металлург Нк | 2,00 | Атлант | 2,30 | АК Барс | 2,13 | ЦСКА | 1,86 | Авангард | 1,88 | Югра | 2,00 |
| Спартак | 2,20 | Витязь | 2,19 | ЦСКА | 1,89 | ЦСКА | 2,00 | Барыс | 2,08 | Амур | 2,13 | Витязь | 1,71 | Спартак | 1,82 | Металлург Нк | 1,90 |
| Металлург Нк | 1,93 | Металлург Нк | 2,15 | Металлург Нк | 1,70 | Югра | 1,50 | Авангард | 1,91 | Авангард | 2,00 | Спартак | 1,71 | Атлант | 1,80 | ЦСКА | 1,71 |
| Витязь | 1,91 | Динамо Р | 2,04 | Витязь | 1,63 | Автомобилист | 1,43 | Автомобилист | 1,70 | ЦСКА | 2,00 | Авангард | 1,63 | Автомобилист | 1,64 | Лев | 1,71 |
| Автомобилист | 1,87 | Атлант | 1,89 | Автомобилист | 1,52 | Витязь | 0,83 | Металлург Нк | 1,58 | Металлург Нк | 1,75 | Автомобилист | 1,63 | Витязь | 1,40 | Сибирь | 1,63 |

СРЕДНЕЕ КОЛИЧЕСТВО ПРОПУЩЕННЫХ ШАЙБ ЗА ИГРУ (БЕЗ ПОСЛЕМАТЧЕВЫХ БУЛЛИТОВ)

| Всего | Дома | | На выезде | | Сентябрь | | Октябрь | | Ноябрь | | Декабрь | | Январь | | Февраль | | |
|---------------|----------|---------------|-----------|---------------|---------------|---------------|---------|---------------|--------|---------------|---------|---------------|---------------|---------------|----------|---------------|------|
| | Авангард | Трактор | АК Барс | Салават Юлаев | Салават Юлаев | СКА | Трактор | Трактор | Барыс | Динамо Мн | Барыс | Салават Юлаев | Салават Юлаев | Торпедо | Авангард | АК Барс | |
| Авангард | 2,06 | Динамо Мск | 1,81 | Трактор | 2,15 | СКА | 1,40 | Трактор | 1,42 | ЦСКА | 1,50 | АК Барс | 1,63 | Салават Юлаев | 1,71 | Автомобилист | 1,56 |
| Трактор | 2,07 | ЦСКА | 1,85 | Авангард | 2,15 | Динамо Мн | 2,00 | Авангард | 1,64 | Атлант | 1,67 | Металлург Мг | 1,67 | Динамо Мск | 1,78 | Динамо Мск | 1,78 |
| Динамо Мск | 2,09 | Торпедо | 1,96 | Югра | 2,19 | Торпедо | 2,00 | СКА | 1,75 | Трактор | 1,89 | Югра | 1,67 | Металлург Нк | 1,80 | Северсталь | 1,88 |
| Металлург Нк | 2,24 | Авангард | 1,96 | Динамо Р | 2,30 | Югра | 2,13 | Амур | 2,08 | Авангард | 1,90 | Динамо Мн | 1,78 | Трактор | 1,90 | Динамо Р | 1,89 |
| ЦСКА | 2,26 | Трактор | 2,00 | Динамо Мск | 2,37 | Амур | 2,25 | ЦСКА | 2,08 | Динамо Мск | 2,00 | Торпедо | 1,86 | Барыс | 2,00 | Спартак | 2,00 |
| СКА | 2,35 | Северсталь | 2,00 | Металлург Нк | 2,44 | ЦСКА | 2,29 | Сибирь | 2,09 | Металлург Нк | 2,00 | Трактор | 2,00 | Металлург Мг | 2,00 | Атлант | 2,00 |
| Торпедо | 2,35 | Атлант | 2,00 | СКА | 2,54 | Нефтехимик | 2,29 | Динамо Мск | 2,18 | Металлург Мг | 2,40 | Авангард | 2,13 | Спартак | 2,09 | Амур | 2,13 |
| Северсталь | 2,39 | Металлург Нк | 2,04 | Сибирь | 2,59 | Авангард | 2,38 | Югра | 2,18 | Салават Юлаев | 2,44 | Витязь | 2,14 | Авангард | 2,13 | ЦСКА | 2,14 |
| Динамо Р | 2,39 | АК Барс | 2,15 | ЦСКА | 2,67 | Динамо Мск | 2,38 | Торпедо | 2,20 | Торпедо | 2,44 | Северсталь | 2,25 | Амур | 2,22 | Металлург Нк | 2,30 |
| Атлант | 2,41 | СКА | 2,18 | Барыс | 2,71 | Северсталь | 2,40 | Металлург Нк | 2,25 | Динамо Р | 2,44 | Динамо Р | 2,29 | Северсталь | 2,27 | Авангард | 2,33 |
| Югра | 2,43 | Металлург Мг | 2,26 | АК Барс | 2,74 | Металлург Мг | 2,43 | Динамо Р | 2,31 | АК Барс | 2,50 | Металлург Нк | 2,29 | АК Барс | 2,36 | СКА | 2,44 |
| АК Барс | 2,44 | Динамо Мн | 2,26 | Торпедо | 2,74 | Спартак | 2,57 | Динамо Мн | 2,42 | Лев | 2,67 | Лев | 2,38 | Динамо Р | 2,40 | Трактор | 2,78 |
| Металлург Мг | 2,52 | Амур | 2,26 | Амур | 2,78 | Лев | 2,57 | АК Барс | 2,42 | Северсталь | 2,70 | Салават Юлаев | 2,40 | ЦСКА | 2,42 | АК Барс | 2,88 |
| Амур | 2,52 | Салават Юлаев | 2,37 | Металлург Мг | 2,78 | Атлант | 2,67 | Атлант | 2,60 | Динамо Мн | 2,75 | Динамо Мск | 2,50 | Сибирь | 2,45 | Сибирь | 2,88 |
| Динамо Мн | 2,69 | Динамо Р | 2,48 | Северсталь | 2,78 | Витязь | 2,83 | Северсталь | 2,67 | СКА | 2,78 | СКА | 2,78 | Торпедо | 2,50 | Югра | 2,89 |
| Салават Юлаев | 2,72 | Лев | 2,59 | Атлант | 2,81 | Трактор | 2,86 | Барыс | 3,08 | Нефтехимик | 2,86 | Нефтехимик | 2,78 | Югра | 2,56 | Торпедо | 3,00 |
| Сибирь | 2,72 | Югра | 2,67 | Спартак | 2,89 | Автомобилист | 2,86 | Металлург Мг | 3,18 | Барыс | 3,00 | Атлант | 2,80 | СКА | 2,70 | Металлург Мг | 3,22 |
| Барыс | 2,91 | Сибирь | 2,85 | Автомобилист | 3,00 | Салават Юлаев | 2,88 | Автомобилист | 3,20 | Амур | 3,13 | Барыс | 2,88 | Атлант | 2,70 | Нефтехимик | 3,38 |
| Лев | 2,91 | Нефтехимик | 2,93 | Нефтехимик | 3,07 | АК Барс | 3,00 | Салават Юлаев | 3,25 | Югра | 3,25 | Сибирь | 3,00 | Автомобилист | 2,73 | Салават Юлаев | 3,38 |
| Спартак | 2,96 | Автомобилист | 2,93 | Салават Юлаев | 3,07 | Барыс | 3,00 | Лев | 3,33 | Сибирь | 3,25 | ЦСКА | 3,29 | Лев | 2,82 | Барыс | 3,56 |
| Автомобилист | 2,96 | Спартак | 3,04 | Динамо Мн | 3,11 | Металлург Нк | 3,00 | Нефтехимик | 3,38 | Витязь | 3,30 | Амур | 3,44 | Нефтехимик | 3,00 | Лев | 3,57 |
| Нефтехимик | 3,00 | Барыс | 3,12 | Лев | 3,22 | Сибирь | 3,00 | Спартак | 3,45 | Автомобилист | 3,56 | Спартак | 3,57 | Динамо Мн | 3,60 | Витязь | 3,63 |
| Витязь | 3,56 | Витязь | 3,33 | Витязь | 3,78 | Динамо Р | 3,33 | Витязь | 3,69 | Спартак | 4,00 | Автомобилист | 4,00 | Витязь | 5,00 | Динамо Мн | 3,71 |

СРЕДНЕЕ КОЛИЧЕСТВО ШТРАФНОГО ВРЕМЕНИ ЗА ИГРУ

| Всего | Дома | | На выезде | | Сентябрь | | Октябрь | | Ноябрь | | Декабрь | | Январь | | Февраль | | |
|---------------|------|---------------|-----------|---------------|----------|---------------|---------|---------------|--------|---------------|---------|---------------|--------|---------------|---------|---------------|------|
| Авангард | 10,0 | Барыс | 9,1 | Авангард | 9,8 | Барыс | 8,0 | Сибирь | 7,8 | Авангард | 7,0 | Металлург Нк | 7,7 | Авангард | 7,5 | Атлант | 7,8 |
| Металлург Мг | 10,4 | Торпедо | 9,6 | Металлург Мг | 10,7 | Амур | 8,3 | Динамо Р | 9,3 | Металлург Нк | 8,8 | Лев | 9,5 | Металлург Мг | 8,5 | Металлург Мг | 8,9 |
| Сибирь | 10,6 | Амур | 9,8 | Динамо Р | 11,0 | Торпедо | 8,4 | Торпедо | 9,4 | Сибирь | 8,8 | ЦСКА | 10,3 | Торпедо | 9,2 | Авангард | 9,1 |
| Амур | 10,7 | Сибирь | 10,1 | Сибирь | 11,1 | Сибирь | 8,9 | Автомобилист | 9,4 | Металлург Мг | 9,4 | Салават Юлаев | 10,4 | Салават Юлаев | 9,4 | Амур | 9,3 |
| Торпедо | 11,2 | Металлург Мг | 10,1 | Металлург Нк | 11,2 | ЦСКА | 9,7 | Ак Барс | 9,7 | Автомобилист | 9,6 | Амур | 10,7 | Барыс | 10,0 | ЦСКА | 10,0 |
| Металлург Нк | 11,3 | Авангард | 10,2 | Амур | 11,5 | Спартак | 10,9 | Металлург Нк | 9,8 | Динамо Мн | 9,9 | Северсталь | 11,3 | Динамо Р | 10,6 | Динамо Р | 10,3 |
| Барыс | 11,4 | Югра | 10,7 | ЦСКА | 11,5 | Металлург Мг | 11,3 | Салават Юлаев | 10,2 | Югра | 10,0 | Авангард | 11,3 | Сибирь | 10,9 | Нефтехимик | 10,5 |
| Динамо Р | 11,8 | Металлург Нк | 11,4 | Северсталь | 12,0 | Северсталь | 11,6 | Барыс | 10,3 | Ак Барс | 11,8 | Металлург Мг | 11,3 | Амур | 11,1 | Югра | 10,9 |
| Салават Юлаев | 11,8 | Салават Юлаев | 11,4 | Салават Юлаев | 12,2 | Трактор | 12,0 | Авангард | 10,4 | Торпедо | 11,8 | Югра | 11,3 | Лев | 11,3 | Спартак | 11,0 |
| Югра | 11,9 | Автомобилист | 11,7 | Атлант | 12,6 | Динамо Мн | 12,3 | Амур | 10,5 | Динамо Р | 11,9 | Нефтехимик | 11,4 | Металлург Нк | 11,8 | Барыс | 11,0 |
| ЦСКА | 12,0 | Атлант | 12,2 | Спартак | 12,9 | Югра | 12,3 | Динамо Мск | 11,6 | Северсталь | 12,2 | Атлант | 11,6 | Трактор | 11,8 | Трактор | 11,3 |
| Северсталь | 12,3 | Трактор | 12,2 | Трактор | 12,9 | Атлант | 12,3 | Северсталь | 11,7 | ЦСКА | 12,3 | Сибирь | 11,9 | Автомобилист | 11,8 | Динамо Мск | 11,3 |
| Атлант | 12,4 | Спартак | 12,4 | Торпедо | 12,9 | Салават Юлаев | 12,5 | Металлург Мг | 12,6 | Нефтехимик | 12,6 | Спартак | 12,0 | Атлант | 13,2 | Северсталь | 12,5 |
| Трактор | 12,6 | Лев | 12,5 | Динамо Мск | 13,1 | Динамо Мск | 13,0 | Трактор | 13,0 | Спартак | 12,6 | Трактор | 13,1 | Спартак | 13,3 | Лев | 12,6 |
| Спартак | 12,6 | Северсталь | 12,6 | Югра | 13,1 | Автомобилист | 13,3 | Югра | 13,3 | Динамо Мск | 12,9 | СКА | 13,9 | Югра | 13,3 | Ак Барс | 12,6 |
| Автомобилист | 12,7 | ЦСКА | 12,6 | Барыс | 13,6 | Ак Барс | 13,4 | ЦСКА | 13,5 | Салават Юлаев | 13,4 | Барыс | 14,1 | ЦСКА | 13,8 | Металлург Нк | 13,9 |
| Лев | 13,3 | Динамо Р | 12,6 | Ак Барс | 13,7 | Динамо Р | 14,8 | Лев | 13,7 | Лев | 13,4 | Ак Барс | 15,3 | Северсталь | 13,9 | Торпедо | 14,0 |
| Ак Барс | 14,0 | Нефтехимик | 13,0 | Автомобилист | 13,8 | Авангард | 15,5 | Динамо Мн | 14,1 | Трактор | 14,0 | Торпедо | 16,0 | СКА | 15,4 | Динамо Мн | 14,3 |
| Динамо Мск | 14,1 | Ак Барс | 14,4 | Динамо Мн | 14,0 | Металлург Нк | 15,7 | Спартак | 14,7 | Амур | 14,1 | Автомобилист | 16,3 | Нефтехимик | 15,6 | Салават Юлаев | 15,5 |
| Нефтехимик | 14,7 | Динамо Мск | 15,2 | Лев | 14,1 | СКА | 18,8 | Атлант | 14,8 | Барыс | 14,2 | Динамо Р | 17,0 | Динамо Мск | 17,2 | Сибирь | 15,8 |
| Динамо Мн | 15,3 | Динамо Мн | 16,5 | Нефтехимик | 16,3 | Витязь | 19,7 | Нефтехимик | 17,2 | Атлант | 14,3 | Динамо Мск | 19,8 | Динамо Мн | 18,1 | Автомобилист | 17,1 |
| СКА | 18,5 | СКА | 18,7 | СКА | 18,4 | Нефтехимик | 19,7 | Витязь | 19,6 | СКА | 17,7 | Динамо Мн | 21,9 | Ак Барс | 20,9 | СКА | 18,1 |
| Витязь | 32,6 | Витязь | 27,4 | Витязь | 37,8 | Лев | 20,9 | СКА | 25,4 | Витязь | 53,8 | Витязь | 25,4 | Витязь | 37,2 | Витязь | 37,6 |

СРЕДНЕЕ КОЛИЧЕСТВО ШТРАФНОГО ВРЕМЕНИ СОПЕРНИКОВ ЗА ИГРУ

| Всего | Дома | | На выезде | | Сентябрь | | Октябрь | | Ноябрь | | Декабрь | | Январь | | Февраль | | |
|---------------|------|---------------|-----------|---------------|----------|---------------|---------|---------------|--------|---------------|---------|---------------|--------|---------------|---------|---------------|------|
| Динамо Мн | 17,1 | Атлант | 16,6 | Динамо Мн | 21,6 | Северсталь | 22,0 | Динамо Мск | 19,6 | Динамо Мн | 39,1 | Динамо Р | 20,6 | Торпедо | 23,6 | Атлант | 25,0 |
| Динамо Мск | 16,5 | Динамо Мск | 15,9 | Ак Барс | 18,3 | Ак Барс | 19,1 | Динамо Р | 17,4 | Трактор | 20,9 | Торпедо | 20,1 | Ак Барс | 22,2 | Северсталь | 18,3 |
| Торпедо | 16,0 | Витязь | 14,9 | Торпедо | 18,2 | Атлант | 18,7 | Спартак | 15,1 | Югра | 17,9 | Динамо Мск | 19,4 | Витязь | 20,1 | Салават Юлаев | 17,1 |
| Северсталь | 15,5 | ЦСКА | 14,8 | Динамо Мск | 17,0 | Динамо Мск | 17,9 | Динамо Мн | 14,8 | Витязь | 17,7 | Северсталь | 19,4 | Салават Юлаев | 17,4 | Автомобилист | 16,7 |
| Атлант | 15,2 | Северсталь | 14,7 | Северсталь | 16,3 | Металлург Мг | 15,7 | Атлант | 14,6 | Лев | 16,2 | ЦСКА | 18,9 | Нефтехимик | 17,3 | Динамо Мск | 15,3 |
| Ак Барс | 14,8 | Трактор | 14,3 | СКА | 14,9 | Салават Юлаев | 14,6 | Трактор | 13,9 | Торпедо | 14,6 | Металлург Мг | 18,4 | ЦСКА | 16,5 | ЦСКА | 15,1 |
| ЦСКА | 14,3 | Салават Юлаев | 14,2 | Амур | 14,6 | Нефтехимик | 14,4 | Лев | 13,7 | Северсталь | 14,4 | Трактор | 16,6 | СКА | 15,6 | Лев | 15,0 |
| Салават Юлаев | 13,9 | Спартак | 13,8 | Автомобилист | 14,2 | Автомобилист | 14,3 | Сибирь | 13,3 | Металлург Мг | 13,7 | Динамо Мн | 14,7 | Спартак | 14,6 | Динамо Мн | 14,6 |
| Динамо Р | 13,6 | Торпедо | 13,7 | Атлант | 13,9 | Лев | 14,0 | Амур | 13,3 | Динамо Мск | 13,1 | Нефтехимик | 13,9 | Северсталь | 14,5 | Спартак | 14,3 |
| Витязь | 13,4 | Динамо Р | 13,4 | Динамо Р | 13,8 | Торпедо | 12,9 | Ак Барс | 13,2 | Сибирь | 13,0 | Амур | 13,3 | Амур | 14,2 | Динамо Р | 13,9 |
| Лев | 13,4 | Барыс | 13,3 | ЦСКА | 13,8 | Югра | 12,8 | Торпедо | 13,0 | Атлант | 12,8 | Салават Юлаев | 13,0 | Динамо Мск | 13,3 | СКА | 12,7 |
| Трактор | 13,2 | Лев | 13,0 | Лев | 13,7 | Амур | 12,5 | Нефтехимик | 12,7 | СКА | 12,4 | Автомобилист | 12,8 | Лев | 13,3 | Амур | 12,5 |
| Спартак | 13,1 | Динамо Мн | 12,7 | Нефтехимик | 13,6 | СКА | 12,0 | СКА | 12,2 | ЦСКА | 12,0 | Сибирь | 12,7 | Металлург Нк | 12,4 | Торпедо | 12,0 |
| Нефтехимик | 13,0 | Металлург Мг | 12,6 | Салават Юлаев | 13,5 | ЦСКА | 12,0 | ЦСКА | 12,0 | Барыс | 11,9 | Витязь | 11,6 | Автомобилист | 12,4 | Ак Барс | 11,4 |
| Автомобилист | 12,9 | Нефтехимик | 12,4 | Сибирь | 12,6 | Спартак | 12,0 | Металлург Нк | 11,9 | Салават Юлаев | 11,8 | Барыс | 11,3 | Югра | 12,2 | Барыс | 11,2 |
| Амур | 12,8 | Югра | 12,3 | Металлург Мг | 12,6 | Металлург Нк | 11,9 | Югра | 11,5 | Спартак | 10,8 | Атлант | 11,2 | Атлант | 11,3 | Трактор | 11,1 |
| СКА | 12,7 | Автомобилист | 11,5 | Югра | 12,3 | Динамо Мн | 11,0 | Салават Юлаев | 11,4 | Авангард | 10,6 | Ак Барс | 11,0 | Динамо Мн | 11,2 | Сибирь | 10,8 |
| Металлург Мг | 12,6 | Ак Барс | 11,3 | Спартак | 12,3 | Динамо Р | 10,7 | Автомобилист | 11,4 | Амур | 10,5 | СКА | 11,0 | Барыс | 10,8 | Авангард | 10,7 |
| Югра | 12,3 | Амур | 11,0 | Трактор | 12,2 | Витязь | 10,2 | Барыс | 11,1 | Ак Барс | 10,3 | Спартак | 10,3 | Сибирь | 9,5 | Югра | 10,7 |
| Сибирь | 11,5 | СКА | 10,7 | Витязь | 11,9 | Сибирь | 9,7 | Витязь | 11,0 | Автомобилист | 10,2 | Югра | 9,6 | Трактор | 8,8 | Металлург Мг | 10,2 |
| Металлург Нк | 10,9 | Сибирь | 10,4 | Металлург Нк | 11,8 | Авангард | 8,8 | Северсталь | 10,1 | Нефтехимик | 10,0 | Металлург Нк | 8,6 | Динамо Р | 8,8 | Металлург Нк | 10,2 |
| Барыс | 10,7 | Металлург Нк | 10,0 | Авангард | 8,5 | Трактор | 8,0 | Металлург Мг | 9,6 | Динамо Р | 9,8 | Лев | 7,8 | Металлург Мг | 8,8 | Нефтехимик | 8,5 |
| Авангард | 8,9 | Авангард | 9,3 | Барыс | 8,4 | Барыс | 5,6 | Авангард | 7,1 | Металлург Нк | 9,5 | Авангард | 7,5 | Авангард | 8,8 | Витязь | 7,8 |

СРЕДНЕЕ КОЛИЧЕСТВО СЛУЧАЕВ ИГРЫ В БОЛЬШИНСТВЕ ЗА МАТЧ

| Всего | Дома | | На выезде | | Сентябрь | Октябрь | Ноябрь | Декабрь | | Январь | Февраль | | | | | | |
|---------------|------|---------------|-----------|---------------|----------|---------------|--------|---------------|-----|---------------|---------|---------------|-----|---------------|-----|---------------|-----|
| Северсталь | 5,6 | Северсталь | 6,1 | ЦСКА | 5,5 | Автомобилист | 6,4 | Ак Барс | 5,8 | Северсталь | 6,3 | ЦСКА | 7,0 | Торпедо | 5,5 | Северсталь | 5,8 |
| Автомобилист | 5,3 | Амур | 6,0 | Динамо Мск | 5,5 | Динамо Мск | 6,4 | Динамо Мск | 5,4 | Лев | 5,9 | Трактор | 6,1 | Салават Юлаев | 5,4 | СКА | 5,7 |
| Динамо Мск | 5,3 | Автомобилист | 5,6 | Автомобилист | 5,0 | Северсталь | 6,2 | Торпедо | 5,2 | Динамо Мск | 5,1 | Северсталь | 6,0 | ЦСКА | 5,4 | Салават Юлаев | 5,6 |
| Амур | 5,2 | Ак Барс | 5,6 | Салават Юлаев | 5,0 | Ак Барс | 6,1 | Амур | 5,2 | СКА | 5,1 | Динамо Мск | 5,8 | Амур | 5,3 | Автомобилист | 5,4 |
| Ак Барс | 5,2 | Торпедо | 5,6 | Северсталь | 5,0 | СКА | 6,0 | Сибирь | 5,1 | Автомобилист | 4,9 | Амур | 5,6 | Ак Барс | 5,3 | Амур | 5,4 |
| Торпедо | 5,1 | СКА | 5,5 | Лев | 4,9 | Торпедо | 5,7 | Лев | 5,0 | Динамо Мн | 4,9 | Автомобилист | 5,5 | СКА | 5,2 | Динамо Мн | 5,3 |
| ЦСКА | 5,1 | Динамо Мн | 5,3 | Ак Барс | 4,8 | Нефтехимик | 5,6 | Динамо Мн | 5,0 | Сибирь | 4,6 | Металлург Мг | 5,2 | Северсталь | 5,2 | ЦСКА | 5,3 |
| СКА | 5,0 | Динамо Мск | 5,1 | Торпедо | 4,7 | Салават Юлаев | 5,5 | Автомобилист | 4,9 | Югра | 4,6 | Торпедо | 5,1 | Автомобилист | 5,1 | Торпедо | 5,2 |
| Салават Юлаев | 5,0 | Трактор | 5,1 | Динамо Мн | 4,6 | Югра | 5,4 | ЦСКА | 4,7 | Спартак | 4,6 | Атлант | 5,1 | Спартак | 5,0 | Динамо Мск | 5,1 |
| Динамо Мн | 5,0 | Металлург Мг | 5,0 | СКА | 4,6 | Атлант | 5,3 | Северсталь | 4,6 | Салават Юлаев | 4,6 | Динамо Мн | 4,9 | Барыс | 4,8 | Авангард | 5,1 |
| Лев | 4,7 | Сибирь | 5,0 | Атлант | 4,4 | Динамо Мн | 5,3 | Атлант | 4,5 | Амур | 4,5 | Барыс | 4,9 | Металлург Нк | 4,8 | Трактор | 5,1 |
| Югра | 4,6 | Югра | 5,0 | Амур | 4,4 | Амур | 5,1 | Нефтехимик | 4,5 | Атлант | 4,4 | Ак Барс | 4,9 | Югра | 4,7 | Лев | 4,7 |
| Спартак | 4,6 | Салават Юлаев | 5,0 | Спартак | 4,4 | Динамо Р | 5,0 | Спартак | 4,5 | Трактор | 4,3 | Спартак | 4,9 | Динамо Мн | 4,6 | Ак Барс | 4,5 |
| Атлант | 4,5 | Спартак | 4,8 | Югра | 4,2 | ЦСКА | 5,0 | Металлург Нк | 4,4 | Металлург Мг | 4,3 | Салават Юлаев | 4,8 | Сибирь | 4,5 | Югра | 4,4 |
| Сибирь | 4,5 | Нефтехимик | 4,7 | Барыс | 4,0 | Лев | 4,7 | Салават Юлаев | 4,4 | Ак Барс | 4,1 | СКА | 4,7 | Динамо Мск | 4,2 | Барыс | 4,3 |
| Трактор | 4,5 | ЦСКА | 4,6 | Металлург Нк | 4,0 | Металлург Мг | 4,7 | Металлург Мг | 4,3 | Торпедо | 4,0 | Югра | 4,6 | Нефтехимик | 4,2 | Металлург Мг | 4,3 |
| Металлург Мг | 4,4 | Атлант | 4,6 | Сибирь | 4,0 | Спартак | 4,6 | СКА | 4,3 | Металлург Нк | 4,0 | Динамо Р | 4,4 | Авангард | 4,1 | Атлант | 4,0 |
| Нефтехимик | 4,3 | Металлург Нк | 4,5 | Нефтехимик | 3,9 | Сибирь | 4,4 | Югра | 4,2 | Нефтехимик | 3,9 | Сибирь | 4,2 | Трактор | 4,1 | Металлург Нк | 4,0 |
| Металлург Нк | 4,3 | Лев | 4,5 | Витязь | 3,9 | Витязь | 4,3 | Трактор | 4,0 | Витязь | 3,5 | Нефтехимик | 4,1 | Лев | 4,0 | Сибирь | 4,0 |
| Барыс | 3,9 | Динамо Р | 4,1 | Металлург Мг | 3,9 | Металлург Нк | 4,3 | Витязь | 3,8 | ЦСКА | 3,4 | Металлург Нк | 3,9 | Витязь | 4,0 | Динамо Р | 4,0 |
| Динамо Р | 3,9 | Авангард | 3,9 | Трактор | 3,9 | Авангард | 3,5 | Динамо Р | 3,5 | Динамо Р | 3,3 | Лев | 3,8 | Атлант | 3,9 | Спартак | 4,0 |
| Витязь | 3,8 | Барыс | 3,8 | Динамо Р | 3,7 | Трактор | 3,4 | Барыс | 3,3 | Барыс | 3,1 | Витязь | 3,6 | Металлург Мг | 3,9 | Нефтехимик | 3,8 |
| Авангард | 3,7 | Витязь | 3,7 | Авангард | 3,4 | Барыс | 2,8 | Авангард | 3,3 | Авангард | 2,9 | Авангард | 3,4 | Динамо Р | 3,8 | Витязь | 3,8 |

СРЕДНЕЕ КОЛИЧЕСТВО СЛУЧАЕВ ИГРЫ В МЕНЬШИНСТВЕ ЗА МАТЧ

| Всего | Дома | | На выезде | | Сентябрь | Октябрь | Ноябрь | Декабрь | | Январь | Февраль | | | | | | |
|---------------|------|---------------|-----------|---------------|----------|---------------|--------|---------------|-----|---------------|---------|---------------|-----|---------------|-----|---------------|-----|
| Авангард | 3,9 | Барыс | 3,4 | Металлург Нк | 4,0 | Барыс | 3,0 | Динамо Р | 3,5 | Авангард | 2,9 | Металлург Нк | 3,4 | Торпедо | 2,6 | Авангард | 3,2 |
| Динамо Р | 3,9 | Торпедо | 3,6 | Динамо Р | 4,1 | Торпедо | 3,7 | Динамо Мск | 3,7 | Барыс | 3,3 | Витязь | 3,9 | Авангард | 3,4 | Атлант | 3,4 |
| Барыс | 4,0 | Авангард | 3,6 | Авангард | 4,2 | Амур | 3,8 | Сибирь | 3,7 | Сибирь | 3,6 | Динамо Р | 4,0 | Салават Юлаев | 3,6 | Динамо Р | 3,4 |
| Торпедо | 4,0 | Динамо Р | 3,7 | Металлург Мг | 4,4 | Сибирь | 4,0 | Барыс | 3,8 | Динамо Р | 3,7 | Спартак | 4,0 | Металлург Мг | 3,8 | Барыс | 3,6 |
| Металлург Нк | 4,0 | Амур | 3,7 | Трактор | 4,4 | ЦСКА | 4,6 | Металлург Нк | 3,8 | Металлург Нк | 3,8 | Салават Юлаев | 4,1 | Металлург Нк | 4,1 | ЦСКА | 4,0 |
| Амур | 4,2 | Атлант | 4,0 | Торпедо | 4,4 | Северсталь | 4,6 | Автомобилист | 3,9 | Амур | 3,8 | Атлант | 4,3 | Динамо Р | 4,2 | Металлург Нк | 4,1 |
| Сибирь | 4,4 | Металлург Нк | 4,0 | Барыс | 4,5 | Авангард | 4,6 | Северсталь | 4,0 | Торпедо | 3,9 | Лев | 4,5 | Ак Барс | 4,3 | Металлург Мг | 4,2 |
| Трактор | 4,5 | Сибирь | 4,1 | Сибирь | 4,6 | Металлург Нк | 4,9 | Трактор | 4,1 | Трактор | 4,0 | Северсталь | 4,5 | Сибирь | 4,3 | Югра | 4,2 |
| ЦСКА | 4,5 | Нефтехимик | 4,3 | Амур | 4,7 | Трактор | 4,9 | Атлант | 4,2 | Югра | 4,0 | Нефтехимик | 4,6 | Амур | 4,3 | Амур | 4,4 |
| Атлант | 4,6 | ЦСКА | 4,3 | ЦСКА | 4,7 | Автомобилист | 5,0 | ЦСКА | 4,2 | Динамо Мн | 4,1 | Амур | 4,7 | Лев | 4,4 | Динамо Мск | 4,4 |
| Металлург Мг | 4,6 | Салават Юлаев | 4,4 | Салават Юлаев | 4,8 | Металлург Мг | 5,0 | Торпедо | 4,4 | ЦСКА | 4,1 | Торпедо | 4,7 | Нефтехимик | 4,6 | Нефтехимик | 4,6 |
| Салават Юлаев | 4,6 | Ак Барс | 4,6 | Северсталь | 4,8 | Динамо Мн | 5,0 | Салават Юлаев | 4,4 | Ак Барс | 4,3 | Авангард | 4,8 | Трактор | 4,6 | Трактор | 4,7 |
| Северсталь | 4,7 | Трактор | 4,6 | Динамо Мн | 4,9 | Динамо Р | 5,2 | Амур | 4,4 | Нефтехимик | 4,3 | ЦСКА | 4,9 | Северсталь | 4,6 | Торпедо | 5,0 |
| Нефтехимик | 4,9 | Северсталь | 4,6 | Спартак | 4,9 | Югра | 5,3 | Авангард | 4,5 | Металлург Мг | 4,4 | Барыс | 4,9 | Барыс | 4,9 | Автомобилист | 5,1 |
| Динамо Мск | 4,9 | Автомобилист | 4,7 | Динамо Мск | 5,1 | Спартак | 5,3 | Ак Барс | 4,5 | Автомобилист | 4,4 | Сибирь | 4,9 | Динамо Мн | 4,9 | Динамо Мн | 5,1 |
| Ак Барс | 5,0 | Югра | 4,7 | Атлант | 5,1 | Динамо Мск | 5,4 | Металлург Мг | 4,7 | Атлант | 4,6 | Трактор | 5,3 | Спартак | 5,0 | Спартак | 5,3 |
| Автомобилист | 5,0 | Динамо Мск | 4,8 | Автомобилист | 5,4 | Салават Юлаев | 5,6 | Динамо Мн | 4,8 | СКА | 4,6 | Металлург Мг | 5,4 | Динамо Мск | 5,1 | Салават Юлаев | 5,3 |
| Динамо Мн | 5,0 | Металлург Мг | 4,8 | Ак Барс | 5,4 | Ак Барс | 5,7 | Спартак | 5,1 | Салават Юлаев | 4,7 | Югра | 5,4 | Югра | 5,2 | СКА | 5,3 |
| Спартак | 5,1 | Витязь | 4,9 | Нефтехимик | 5,4 | Нефтехимик | 5,7 | Витязь | 5,2 | Северсталь | 5,1 | Динамо Мск | 5,6 | ЦСКА | 5,3 | Северсталь | 5,6 |
| Югра | 5,1 | Лев | 4,9 | Югра | 5,5 | Атлант | 6,0 | Нефтехимик | 5,3 | Спартак | 5,5 | СКА | 5,7 | Атлант | 5,4 | Лев | 5,7 |
| Лев | 5,3 | Динамо Мн | 5,2 | СКА | 5,6 | Витязь | 6,2 | СКА | 5,3 | Витязь | 5,6 | Ак Барс | 5,9 | СКА | 5,5 | Ак Барс | 6,0 |
| СКА | 5,5 | Спартак | 5,2 | Лев | 5,7 | Лев | 6,4 | Лев | 5,7 | Лев | 5,7 | Автомобилист | 6,0 | Автомобилист | 5,7 | Сибирь | 6,0 |
| Витязь | 5,7 | СКА | 5,3 | Витязь | 6,6 | СКА | 7,2 | Югра | 6,0 | Динамо Мск | 5,8 | Динамо Мн | 6,2 | Витязь | 6,7 | Витязь | 6,8 |

РАЗНОСТЬ МЕЖДУ СРЕДНИМ КОЛИЧЕСТВОМ СЛУЧАЕВ ИГРЫ В БОЛЬШИНСТВЕ И МЕНЬШИНСТВЕ ЗА МАТЧ

| Всего | Дома | | На выезде | | Сентябрь | Октябрь | | Ноябрь | | Декабрь | | Январь | | Февраль | | | |
|---------------|------|---------------|-----------|---------------|----------|---------------|------|---------------|------|---------------|------|---------------|------|---------------|------|---------------|------|
| Торпедо | 1,1 | Амур | 2,2 | ЦСКА | 0,8 | Торпедо | 2,0 | Динамо Мск | 1,6 | Северсталь | 1,2 | ЦСКА | 2,1 | Торпедо | 2,9 | Авангард | 1,9 |
| Амур | 0,9 | Торпедо | 2,0 | Динамо М | 0,4 | Северсталь | 1,6 | Сибирь | 1,4 | Сибирь | 1,0 | Северсталь | 1,5 | Салават Юлаев | 1,9 | ЦСКА | 1,3 |
| Северсталь | 0,9 | Северсталь | 1,5 | Торпедо | 0,3 | Автомобилист | 1,4 | Ак Барс | 1,3 | Динамо Мн | 0,8 | Амур | 0,9 | Ак Барс | 1,0 | Амур | 1,0 |
| ЦСКА | 0,5 | Ак Барс | 1,0 | Салават Юлаев | 0,2 | Амур | 1,4 | Автомобилист | 1,0 | Амур | 0,8 | Трактор | 0,9 | Амур | 1,0 | Барыс | 0,8 |
| Салават Юлаев | 0,4 | Автомобилист | 1,0 | Северсталь | 0,2 | Динамо Мск | 1,0 | Торпедо | 0,8 | Югра | 0,6 | Спартак | 0,9 | Авангард | 0,8 | Динамо Мск | 0,7 |
| Динамо Мск | 0,4 | Сибирь | 0,9 | Металлург Нк | 0,0 | Ак Барс | 0,4 | Амур | 0,8 | СКА | 0,6 | Атлант | 0,8 | Металлург Нк | 0,7 | Атлант | 0,6 |
| Автомобилист | 0,3 | Атлант | 0,6 | Динамо Мн | -0,3 | Сибирь | 0,4 | Металлург Нк | 0,6 | Автомобилист | 0,4 | Салават Юлаев | 0,7 | Северсталь | 0,5 | Динамо Р | 0,6 |
| Металлург Нк | 0,3 | Салават Юлаев | 0,6 | Амур | -0,3 | ЦСКА | 0,4 | Северсталь | 0,6 | Трактор | 0,3 | Торпедо | 0,4 | Сибирь | 0,2 | Трактор | 0,4 |
| Ак Барс | 0,2 | Металлург Нк | 0,5 | Динамо Р | -0,3 | Динамо Мн | 0,3 | ЦСКА | 0,5 | Металлург Нк | 0,3 | Металлург Нк | 0,4 | ЦСКА | 0,2 | Салават Юлаев | 0,4 |
| Сибирь | 0,1 | Трактор | 0,4 | Автомобилист | -0,4 | Югра | 0,1 | Атлант | 0,3 | Лев | 0,2 | Динамо Р | 0,4 | Металлург Мг | 0,1 | Автомобилист | 0,3 |
| Динамо Р | 0,0 | Барыс | 0,4 | Барыс | -0,5 | Салават Юлаев | -0,1 | Динамо Мн | 0,3 | Торпедо | 0,1 | Динамо Мск | 0,1 | Спартак | 0,0 | СКА | 0,3 |
| Барыс | -0,1 | Нефтехимик | 0,4 | Металлург Мг | -0,5 | Нефтехимик | -0,1 | Динамо Р | 0,0 | Авангард | 0,0 | Барыс | 0,0 | Барыс | -0,1 | Торпедо | 0,2 |
| Динамо Мн | -0,1 | Авангард | 0,4 | Спартак | -0,6 | Динамо Р | -0,2 | Салават Юлаев | 0,0 | Металлург Мг | -0,1 | Металлург Мг | -0,2 | СКА | -0,3 | Югра | 0,2 |
| Трактор | -0,1 | Югра | 0,4 | Трактор | -0,6 | Барыс | -0,2 | Трактор | -0,1 | Атлант | -0,1 | Витязь | -0,3 | Динамо Мн | -0,3 | Динамо Мн | 0,1 |
| Атлант | -0,1 | Динамо Р | 0,3 | Ак Барс | -0,7 | Металлург Мг | -0,3 | Металлург Мг | -0,5 | Салават Юлаев | -0,1 | Нефтехимик | -0,4 | Лев | -0,4 | Северсталь | 0,1 |
| Металлург Мг | -0,1 | ЦСКА | 0,3 | Сибирь | -0,7 | Металлург Нк | -0,6 | Барыс | -0,5 | Ак Барс | -0,1 | Автомобилист | -0,5 | Нефтехимик | -0,4 | Металлург Мг | 0,1 |
| Авангард | -0,2 | Динамо Мск | 0,3 | Атлант | -0,7 | Атлант | -0,7 | Спартак | -0,6 | Барыс | -0,2 | Сибирь | -0,7 | Динамо Р | -0,4 | Металлург Нк | -0,1 |
| СКА | -0,4 | Металлург Мг | 0,2 | Авангард | -0,7 | Спартак | -0,7 | Лев | -0,7 | Динамо Р | -0,3 | Лев | -0,8 | Трактор | -0,5 | Нефтехимик | -0,9 |
| Спартак | -0,5 | Динамо Мн | 0,1 | Лев | -0,9 | Авангард | -1,1 | Нефтехимик | -0,8 | Нефтехимик | -0,4 | Югра | -0,9 | Югра | -0,6 | Лев | -1,0 |
| Югра | -0,5 | СКА | 0,1 | СКА | -1,0 | СКА | -1,2 | СКА | -1,1 | Динамо Мск | -0,7 | Ак Барс | -1,0 | Автомобилист | -0,6 | Спартак | -1,3 |
| Нефтехимик | -0,6 | Спартак | -0,4 | Югра | -1,3 | Трактор | -1,4 | Авангард | -1,2 | ЦСКА | -0,8 | СКА | -1,0 | Динамо Мск | -0,9 | Ак Барс | -1,5 |
| Лев | -0,6 | Лев | -0,4 | Нефтехимик | -1,5 | Лев | -1,7 | Витязь | -1,4 | Спартак | -0,9 | Динамо Мн | -1,3 | Атлант | -1,5 | Сибирь | -2,0 |
| Витязь | -1,9 | Витязь | -1,1 | Витязь | -2,7 | Витязь | -1,8 | Югра | -1,8 | Витязь | -2,1 | Авангард | -1,4 | Витязь | -2,7 | Витязь | -3,0 |





| ЭФФЕКТИВНОСТЬ ИГРЫ В МЕНЬШИНСТВЕ (% СЛУЧАЕВ ИГРЫ В МЕНЬШИНСТВЕ БЕЗ ПРОПУЩЕННЫХ ШАЙБ) | | | | | | | | | | | | | | | | | |
|--|-------|---------------|-----------|---------------|----------|---------------|--------|---------------|-------|---------------|-------|---------------|-------|---------------|--------|---------------|-------|
| Всего | Дома | | На выезде | | Сентябрь | Октябрь | Ноябрь | Декабрь | | Январь | | Февраль | | | | | |
| ЦСКА | 88,98 | Атлант | 91,67 | Ак Барс | 89,12 | Югра | 97,62 | ЦСКА | 90,91 | Салават Юлаев | 92,86 | Ак Барс | 95,74 | Салават Юлаев | 100,00 | ЦСКА | 96,43 |
| Динамо Мск | 88,76 | ЦСКА | 91,45 | Динамо Мск | 88,32 | Спартак | 91,89 | Авангард | 89,80 | ЦСКА | 90,91 | Витязь | 92,59 | Динамо Мск | 93,48 | Динамо Р | 93,55 |
| Авангард | 88,52 | Торпедо | 90,63 | Динамо Р | 88,18 | СКА | 91,67 | Трактор | 89,80 | Атлант | 90,24 | Атлант | 90,70 | Авангард | 92,59 | Автомобилист | 93,48 |
| Ак Барс | 87,41 | Авангард | 89,58 | Югра | 87,84 | Авангард | 89,19 | СКА | 89,06 | Динамо Мск | 88,46 | Динамо Мн | 89,29 | Северсталь | 92,16 | Динамо Мск | 90,00 |
| Югра | 87,23 | Динамо Мск | 89,23 | Авангард | 87,61 | Лев | 88,89 | Торпедо | 88,64 | Динамо Р | 87,88 | Динамо Р | 89,29 | Барыс | 91,84 | Ак Барс | 89,58 |
| Атлант | 86,23 | Металлург Нк | 88,99 | ЦСКА | 86,72 | Динамо Мск | 88,37 | Динамо Мск | 87,80 | Лев | 86,27 | Металлург Нк | 87,50 | Трактор | 91,30 | Металлург Нк | 87,80 |
| Динамо Р | 85,31 | Салават Юлаев | 87,39 | СКА | 85,62 | Торпедо | 87,88 | Северсталь | 87,50 | Северсталь | 86,27 | Авангард | 86,84 | Югра | 89,36 | Нефтехимик | 86,49 |
| Торпедо | 85,19 | Югра | 86,51 | Спартак | 84,96 | ЦСКА | 87,50 | Металлург Нк | 86,96 | Авангард | 86,21 | Югра | 85,71 | Атлант | 88,89 | Авангард | 86,21 |
| Металлург Нк | 85,19 | Трактор | 85,60 | Металлург Мг | 84,75 | Амур | 86,67 | Югра | 86,36 | Трактор | 86,11 | ЦСКА | 85,29 | СКА | 87,27 | Лев | 85,00 |
| СКА | 85,08 | Северсталь | 85,60 | Трактор | 84,03 | Металлург Мг | 85,71 | Ак Барс | 85,19 | Ак Барс | 85,29 | Торпедо | 84,85 | Амур | 87,18 | Торпедо | 84,44 |
| Трактор | 84,84 | Ак Барс | 85,37 | Северсталь | 83,72 | Ак Барс | 85,00 | Динамо Р | 84,78 | Барыс | 84,85 | Динамо Мск | 84,44 | Металлург Мг | 86,67 | Северсталь | 84,44 |
| Северсталь | 84,65 | Амур | 85,15 | Барыс | 83,33 | Атлант | 83,33 | Металлург Мг | 84,82 | Динамо Мн | 84,85 | СКА | 84,31 | ЦСКА | 85,71 | Югра | 84,21 |
| Салават Юлаев | 83,47 | СКА | 84,56 | Атлант | 82,01 | Динамо Мн | 82,50 | Динамо Мн | 82,46 | Торпедо | 82,86 | Автомобилист | 83,33 | Спартак | 85,45 | Атлант | 83,87 |
| Металлург Мг | 83,06 | Динамо Мн | 84,29 | Динамо Мн | 81,68 | Металлург Нк | 82,35 | Спартак | 82,14 | Сибирь | 82,76 | Амур | 80,95 | Металлург Нк | 85,37 | Динамо Мн | 83,33 |
| Динамо Мн | 83,03 | Автомобилист | 82,54 | Металлург Нк | 81,31 | Нефтехимик | 80,00 | Нефтехимик | 81,16 | Витязь | 82,14 | Лев | 80,56 | Лев | 83,33 | СКА | 83,33 |
| Амур | 82,97 | Динамо Р | 82,18 | Амур | 81,25 | Салават Юлаев | 77,78 | Салават Юлаев | 81,13 | Металлург Мг | 81,82 | Металлург Мг | 79,59 | Динамо Р | 83,33 | Трактор | 83,33 |
| Спартак | 82,78 | Нефтехимик | 81,90 | Торпедо | 80,83 | Автомобилист | 77,14 | Амур | 81,13 | Нефтехимик | 80,00 | Барыс | 79,49 | Ак Барс | 82,98 | Амур | 82,86 |
| Барыс | 81,78 | Металлург Мг | 81,54 | Лев | 80,00 | Трактор | 76,47 | Сибирь | 80,49 | Металлург Нк | 80,00 | Спартак | 78,57 | Торпедо | 80,77 | Металлург Мг | 81,58 |
| Автомобилист | 80,81 | Лев | 81,20 | Салават Юлаев | 79,84 | Динамо Р | 74,19 | Барыс | 80,43 | Амур | 80,00 | Трактор | 78,38 | Автомобилист | 79,37 | Спартак | 80,95 |
| Лев | 80,56 | Спартак | 80,71 | Автомобилист | 79,31 | Сибирь | 71,43 | Атлант | 78,57 | Спартак | 78,18 | Нефтехимик | 78,05 | Витязь | 77,61 | Сибирь | 79,17 |
| Нефтехимик | 80,23 | Барыс | 79,55 | Сибирь | 79,20 | Витязь | 70,27 | Витязь | 74,63 | Югра | 78,13 | Салават Юлаев | 78,05 | Нефтехимик | 76,09 | Салават Юлаев | 78,57 |
| Витязь | 77,27 | Витязь | 76,34 | Нефтехимик | 78,91 | Северсталь | 69,57 | Автомобилист | 74,36 | Автомобилист | 75,00 | Северсталь | 77,78 | Динамо Мн | 75,51 | Барыс | 75,00 |
| Сибирь | 76,79 | Сибирь | 74,11 | Витязь | 77,97 | Барыс | 66,67 | Лев | 66,18 | СКА | 73,17 | Сибирь | 72,73 | Сибирь | 74,47 | Витязь | 72,22 |

| ЭФФЕКТИВНОСТЬ ИГРЫ В МЕНЬШИНСТВЕ «3x5» (% СЛУЧАЕВ ИГРЫ В МЕНЬШИНСТВЕ БЕЗ ПРОПУЩЕННЫХ ШАЙБ) | | | | | | | | | | | | | | | | | |
|--|-------|---------------|-----------|---------------|----------|---------------|--------|---------------|--------|---------------|--------|---------------|--------|---------------|--------|---------------|--------|
| Всего | Дома | | На выезде | | Сентябрь | Октябрь | Ноябрь | Декабрь | | Январь | | Февраль | | | | | |
| Югра | 96,00 | Торпедо | 100,00 | Лев | 93,33 | Атлант | 100,00 | Барыс | 100,00 | Атлант | 100,00 | Автомобилист | 100,00 | Барыс | 100,00 | Ак Барс | 100,00 |
| Атлант | 82,35 | Авангард | 100,00 | Югра | 92,86 | Динамо Мск | 100,00 | Ак Барс | 100,00 | Динамо Мн | 100,00 | Ак Барс | 100,00 | Лев | 100,00 | Лев | 100,00 |
| Металлург Нк | 82,35 | Югра | 100,00 | Сибирь | 90,00 | Металлург Мг | 100,00 | Металлург Мг | 100,00 | Металлург Нк | 100,00 | Сибирь | 100,00 | Металлург Мг | 100,00 | Торпедо | 100,00 |
| Ак Барс | 81,82 | Салават Юлаев | 85,71 | Атлант | 88,89 | Динамо Мн | 100,00 | Торпедо | 100,00 | Салават Юлаев | 100,00 | Динамо Р | 100,00 | Металлург Нк | 100,00 | Нефтехимик | 100,00 |
| Северсталь | 78,26 | Металлург Нк | 83,33 | Ак Барс | 86,67 | Нефтехимик | 100,00 | Металлург Нк | 100,00 | Югра | 100,00 | Спартак | 100,00 | Сибирь | 100,00 | Югра | 100,00 |
| ЦСКА | 77,78 | Автомобилист | 81,82 | Динамо Р | 85,71 | Динамо Р | 100,00 | Сибирь | 100,00 | ЦСКА | 100,00 | Трактор | 100,00 | Салават Юлаев | 100,00 | ЦСКА | 100,00 |
| Амур | 73,68 | ЦСКА | 80,00 | Металлург Мг | 83,33 | Спартак | 100,00 | Авангард | 100,00 | Северсталь | 100,00 | ЦСКА | 100,00 | Югра | 100,00 | Автомобилист | 83,33 |
| Торпедо | 73,33 | Северсталь | 78,57 | Нефтехимик | 83,33 | Амур | 100,00 | Югра | 100,00 | СКА | 75,00 | Витязь | 100,00 | Атлант | 80,00 | Северсталь | 83,33 |
| Динамо Мск | 71,43 | Атлант | 75,00 | Динамо Мск | 80,00 | Югра | 100,00 | Северсталь | 100,00 | Витязь | 75,00 | Югра | 85,71 | Спартак | 80,00 | Металлург Мг | 80,00 |
| Лев | 71,43 | Витязь | 73,33 | Металлург Нк | 80,00 | Северсталь | 100,00 | Амур | 85,71 | Автомобилист | 66,67 | Атлант | 75,00 | Северсталь | 80,00 | Спартак | 75,00 |
| Динамо Р | 71,43 | Ак Барс | 71,43 | Северсталь | 77,78 | Витязь | 100,00 | Трактор | 80,00 | Динамо Мск | 66,67 | СКА | 75,00 | Автомобилист | 75,00 | Трактор | 75,00 |
| Салават Юлаев | 71,43 | Трактор | 71,43 | ЦСКА | 76,92 | Лев | 80,00 | Динамо Мск | 66,67 | Динамо Р | 66,67 | Лев | 66,67 | Ак Барс | 75,00 | СКА | 71,43 |
| Сибирь | 70,59 | Амур | 71,43 | Барыс | 75,00 | СКА | 80,00 | Нефтехимик | 66,67 | Амур | 66,67 | Динамо Мн | 66,67 | Трактор | 75,00 | Динамо Мск | 66,67 |
| Нефтехимик | 69,23 | Спартак | 66,67 | Амур | 75,00 | Салават Юлаев | 75,00 | СКА | 66,67 | Лев | 60,00 | Торпедо | 66,67 | ЦСКА | 75,00 | Динамо Мн | 66,67 |
| Авангард | 69,23 | Динамо Мск | 63,64 | СКА | 73,33 | Ак Барс | 66,67 | Витязь | 66,67 | Ак Барс | 50,00 | Металлург Нк | 66,67 | Динамо Мск | 66,67 | Динамо Р | 66,67 |
| Металлург Мг | 68,75 | СКА | 61,11 | Спартак | 71,43 | Торпедо | 66,67 | Спартак | 50,00 | Металлург Мг | 50,00 | Барыс | 60,00 | Динамо Р | 66,67 | Сибирь | 60,00 |
| Спартак | 68,42 | Металлург Мг | 60,00 | Динамо Мн | 70,00 | Авангард | 60,00 | Салават Юлаев | 50,00 | Сибирь | 50,00 | Динамо Мск | 60,00 | Амур | 66,67 | Атлант | 50,00 |
| Автомобилист | 68,18 | Нефтехимик | 57,14 | Торпедо | 63,64 | ЦСКА | 50,00 | ЦСКА | 50,00 | Трактор | 50,00 | Авангард | 50,00 | Динамо Мн | 50,00 | Амур | 50,00 |
| Трактор | 68,18 | Динамо Р | 57,14 | Трактор | 62,50 | Трактор | 33,33 | Автомобилист | 33,33 | Спартак | 40,00 | Салават Юлаев | 50,00 | СКА | 42,86 | Витязь | 50,00 |
| СКА | 66,67 | Динамо Мн | 53,85 | Авангард | 60,00 | Автомобилист | 0,00 | Лев | 33,33 | Барыс | 0,00 | Амур | 50,00 | Витязь | 40,00 | Барыс | 0,00 |
| Барыс | 62,50 | Барыс | 50,00 | Салават Юлаев | 57,14 | Барыс | 0,00 | Динамо Мн | 25,00 | Торпедо | 0,00 | Северсталь | 40,00 | Торпедо | 0,00 | Металлург Нк | 0,00 |
| Витязь | 61,29 | Лев | 46,15 | Автомобилист | 54,55 | Металлург Нк | 0,00 | Атлант | 0,00 | Нефтехимик | 0,00 | Нефтехимик | 33,33 | Нефтехимик | 0,00 | Авангард | 0,00 |
| Динамо Мн | 60,87 | Сибирь | 42,86 | Витязь | 50,00 | Сибирь | 0,00 | Динамо Р | 0,00 | Авангард | 0,00 | Металлург Мг | 25,00 | Авангард | 0,00 | Салават Юлаев | 0,00 |

ЭФФЕКТИВНОСТЬ ИГРЫ В НЕРАВНЫХ СОСТАВАХ (СУММА ЭФФЕКТИВНОСТИ ИГРЫ В БОЛЬШИНСТВЕ И МЕНЬШИНСТВЕ)

| Всего | Дома | | На выезде | | Сентябрь | | Октябрь | | Ноябрь | | Декабрь | | Январь | | Февраль | | |
|---------------|--------|---------------|-----------|---------------|----------|---------------|---------|---------------|--------|---------------|---------|---------------|--------|---------------|---------|---------------|--------|
| Авангард | 107,61 | Салават Юлаев | 112,02 | Динамо Р | 110,95 | Авангард | 124,90 | Трактор | 116,88 | Барыс | 110,65 | Ак Барс | 111,13 | Салават Юлаев | 128,95 | Спартак | 112,20 |
| Ак Барс | 106,76 | Торпедо | 109,29 | Авангард | 106,97 | Югра | 111,57 | Динамо Р | 115,22 | Атлант | 110,24 | Металлург Нк | 109,72 | Трактор | 110,82 | Ак Барс | 111,81 |
| Салават Юлаев | 105,03 | Авангард | 108,45 | СКА | 105,78 | СКА | 108,33 | Авангард | 109,24 | Динамо Р | 107,88 | Динамо Р | 108,64 | СКА | 108,43 | Динамо Р | 110,22 |
| Динамо Р | 104,74 | ЦСКА | 107,45 | Ак Барс | 105,39 | ЦСКА | 107,50 | Торпедо | 107,87 | Салават Юлаев | 107,49 | Витязь | 108,59 | Амур | 108,01 | Нефтехимик | 106,49 |
| Трактор | 104,34 | Ак Барс | 107,37 | Югра | 103,77 | Салават Юлаев | 107,32 | ЦСКА | 107,30 | Трактор | 106,62 | Автомобилист | 108,33 | Авангард | 107,74 | Авангард | 105,77 |
| ЦСКА | 104,31 | Атлант | 105,38 | Трактор | 103,26 | Металлург Мг | 106,93 | Нефтехимик | 107,02 | Северсталь | 105,32 | Динамо Мн | 107,47 | Югра | 103,65 | Автомобилист | 105,72 |
| СКА | 103,10 | Металлург Нк | 105,38 | Нефтехимик | 102,50 | Амур | 106,18 | Ак Барс | 106,61 | Югра | 105,15 | СКА | 105,74 | Северсталь | 102,68 | Трактор | 105,07 |
| Торпедо | 102,51 | Трактор | 105,31 | ЦСКА | 101,48 | Ак Барс | 105,93 | Спартак | 104,59 | Динамо Мн | 102,80 | Салават Юлаев | 105,13 | ЦСКА | 102,64 | ЦСКА | 104,54 |
| Амур | 101,90 | Амур | 103,78 | Динамо Мск | 101,16 | Торпедо | 105,53 | СКА | 100,83 | Торпедо | 102,30 | Барыс | 102,56 | Металлург Нк | 102,03 | Торпедо | 103,59 |
| Югра | 101,28 | Барыс | 102,78 | Амур | 100,58 | Спартак | 104,39 | Динамо Мн | 100,79 | ЦСКА | 102,02 | Авангард | 101,66 | Ак Барс | 101,94 | СКА | 102,94 |
| Барыс | 101,21 | Северсталь | 101,26 | Барыс | 99,40 | Динамо Мск | 104,06 | Амур | 100,49 | Сибирь | 101,68 | ЦСКА | 101,62 | Лев | 101,52 | Металлург Нк | 102,80 |
| Динамо Мск | 101,00 | СКА | 100,90 | Спартак | 99,37 | Атлант | 102,08 | Северсталь | 100,23 | Динамо Мск | 101,51 | Торпедо | 101,52 | Динамо Мск | 101,37 | Амур | 101,46 |
| Металлург Нк | 100,84 | Динамо Мск | 100,82 | Салават Юлаев | 98,36 | Металлург Нк | 99,02 | Динамо Мск | 99,67 | Ак Барс | 100,45 | Амур | 100,95 | Барыс | 100,17 | Барыс | 100,64 |
| Северсталь | 99,65 | Динамо Мн | 99,56 | Северсталь | 97,90 | Лев | 97,98 | Металлург Мг | 99,51 | Нефтехимик | 98,52 | Атлант | 100,50 | Спартак | 100,00 | Атлант | 100,54 |
| Нефтехимик | 99,54 | Югра | 99,01 | Динамо Мн | 97,81 | Нефтехимик | 97,95 | Югра | 99,41 | Авангард | 96,55 | Югра | 100,35 | Металлург Мг | 99,57 | Северсталь | 99,66 |
| Атлант | 99,40 | Автомобилист | 98,99 | Торпедо | 96,58 | Трактор | 93,14 | Сибирь | 98,34 | Витязь | 96,43 | Нефтехимик | 99,67 | Динамо Мн | 99,42 | Динамо Мск | 98,70 |
| Спартак | 98,91 | Динамо Р | 98,54 | Металлург Мг | 96,28 | Северсталь | 92,15 | Металлург Нк | 98,28 | Лев | 95,71 | Динамо Мск | 99,66 | Атлант | 96,58 | Лев | 97,12 |
| Динамо Мн | 98,70 | Металлург Мг | 98,45 | Металлург Нк | 96,12 | Динамо Р | 90,86 | Барыс | 97,93 | Металлург Нк | 95,63 | Металлург Мг | 94,49 | Динамо Р | 93,86 | Металлург Мг | 94,40 |
| Металлург Мг | 97,65 | Спартак | 98,41 | Атлант | 94,62 | Барыс | 88,10 | Салават Юлаев | 96,23 | Амур | 93,89 | Лев | 90,56 | Торпедо | 93,50 | Салават Юлаев | 94,13 |
| Автомобилист | 93,36 | Нефтехимик | 97,64 | Лев | 92,88 | Динамо Мн | 87,26 | Витязь | 88,91 | Металлург Мг | 93,45 | Северсталь | 90,28 | Витязь | 90,11 | Сибирь | 91,67 |
| Лев | 92,41 | Лев | 91,95 | Витязь | 89,39 | Автомобилист | 86,03 | Атлант | 87,46 | СКА | 90,56 | Трактор | 87,68 | Сибирь | 86,71 | Динамо Мн | 91,44 |
| Сибирь | 89,96 | Сибирь | 90,28 | Сибирь | 88,55 | Сибирь | 81,11 | Автомобилист | 84,56 | Спартак | 89,05 | Спартак | 84,45 | Автомобилист | 86,51 | Югра | 86,71 |
| Витязь | 88,98 | Витязь | 88,34 | Автомобилист | 87,46 | Витязь | 74,12 | Лев | 77,84 | Автомобилист | 88,64 | Сибирь | 77,99 | Нефтехимик | 85,61 | Витязь | 78,89 |



ПРОЦЕНТ ШАЙБ, ЗАБРОШЕННЫХ В БОЛЬШИНСТВЕ, ОТ ОБЩЕГО КОЛИЧЕСТВА В ИГРОВОЕ ВРЕМЯ

| Всего | Дома | На выезде | Сентябрь | Октябрь | Ноябрь | Декабрь | Январь | Февраль | | | | | | | | | |
|---------------|-------|---------------|----------|---------------|--------|---------------|--------|---------------|-------|---------------|-------|---------------|-------|---------------|-------|---------------|-------|
| Автомобилист | 35,64 | Автомобилист | 41,67 | ЦСКА | 43,14 | ЦСКА | 50,00 | Нефтехимик | 42,86 | Югра | 43,48 | Автомобилист | 84,62 | Салават Юлаев | 47,83 | Спартак | 45,45 |
| ЦСКА | 35,29 | Ак Барс | 40,74 | Металлург Нк | 34,78 | Югра | 50,00 | Динамо Р | 41,18 | Северсталь | 41,38 | ЦСКА | 61,54 | Спартак | 40,00 | Амур | 38,10 |
| Металлург Нк | 34,62 | Салават Юлаев | 36,26 | Нефтехимик | 34,72 | Торпедо | 42,86 | Спартак | 40,74 | Металлург Нк | 35,71 | Динамо Р | 46,15 | ЦСКА | 36,67 | СКА | 34,48 |
| Салават Юлаев | 34,32 | Трактор | 35,53 | Торпедо | 33,33 | Салават Юлаев | 41,94 | Ак Барс | 40,54 | Сибирь | 35,00 | Торпедо | 40,00 | Витязь | 35,71 | Барыс | 34,48 |
| Спартак | 33,61 | Спартак | 35,38 | Динамо Р | 32,86 | Нефтехимик | 41,18 | Торпедо | 37,04 | Нефтехимик | 33,33 | Северсталь | 40,00 | Металлург Нк | 34,78 | Атлант | 33,33 |
| Амур | 33,33 | Металлург Нк | 34,48 | Амур | 32,43 | Ак Барс | 40,91 | Трактор | 34,21 | Атлант | 32,00 | Металлург Нк | 40,00 | Трактор | 34,78 | Северсталь | 33,33 |
| Северсталь | 32,85 | Амур | 34,09 | Северсталь | 32,20 | Авангард | 40,00 | Авангард | 33,33 | Торпедо | 30,43 | Динамо Мск | 38,89 | Лев | 34,78 | Лев | 33,33 |
| Динамо Р | 32,80 | Северсталь | 33,33 | Салават Юлаев | 32,05 | Автомобилист | 40,00 | Сибирь | 33,33 | Динамо Р | 30,00 | Амур | 35,71 | Амур | 34,48 | Торпедо | 32,14 |
| Ак Барс | 32,73 | Атлант | 33,33 | Авангард | 31,58 | Динамо Р | 38,46 | Динамо Мн | 32,35 | Ак Барс | 29,41 | Салават Юлаев | 33,33 | Динамо Мн | 33,33 | Автомобилист | 31,58 |
| Нефтехимик | 32,37 | Динамо Р | 32,73 | Спартак | 31,48 | Динамо Мск | 38,10 | Металлург Нк | 31,58 | Амур | 29,41 | Динамо Мн | 33,33 | Авангард | 33,33 | Металлург Нк | 31,58 |
| Торпедо | 31,79 | Торпедо | 30,77 | Югра | 31,03 | Атлант | 37,50 | Амур | 29,55 | Динамо Мн | 28,00 | Барыс | 33,33 | Ак Барс | 32,35 | Трактор | 31,25 |
| Трактор | 29,75 | Нефтехимик | 29,85 | Лев | 30,91 | Металлург Нк | 35,71 | ЦСКА | 29,41 | Трактор | 25,00 | Витязь | 33,33 | Северсталь | 27,27 | Сибирь | 30,77 |
| Авангард | 29,69 | Сибирь | 29,73 | Динамо Мск | 28,36 | Северсталь | 35,00 | Автомобилист | 29,41 | Барыс | 25,00 | Авангард | 30,77 | СКА | 26,83 | Салават Юлаев | 30,43 |
| Динамо Мн | 27,81 | ЦСКА | 29,41 | Динамо Мн | 28,17 | Амур | 34,78 | Салават Юлаев | 28,57 | Автомобилист | 25,00 | Нефтехимик | 29,63 | Югра | 23,08 | Динамо Р | 27,27 |
| Югра | 26,92 | Барыс | 29,11 | Витязь | 27,27 | Металлург Мг | 30,43 | Барыс | 28,00 | Салават Юлаев | 24,00 | Трактор | 28,57 | Сибирь | 22,22 | Авангард | 26,47 |
| Атлант | 26,02 | Авангард | 28,17 | Автомобилист | 26,83 | СКА | 29,41 | Динамо Мск | 25,00 | Металлург Мг | 21,74 | Ак Барс | 27,27 | Автомобилист | 22,22 | Нефтехимик | 25,00 |
| Барыс | 25,79 | Металлург Мг | 27,71 | СКА | 26,67 | Спартак | 26,67 | Витязь | 23,33 | Витязь | 21,74 | Югра | 24,00 | Металлург Мг | 21,05 | ЦСКА | 25,00 |
| Сибирь | 25,00 | Динамо Мн | 27,50 | Ак Барс | 25,00 | Трактор | 21,05 | Северсталь | 23,33 | Спартак | 21,74 | СКА | 23,68 | Нефтехимик | 19,05 | Ак Барс | 24,24 |
| Динамо Мск | 24,82 | Югра | 23,61 | Трактор | 24,39 | Барыс | 20,00 | Югра | 23,08 | СКА | 21,62 | Металлург Мг | 22,58 | Торпедо | 18,92 | Металлург Мг | 22,73 |
| Лев | 24,59 | СКА | 22,73 | Барыс | 22,50 | Лев | 20,00 | Металлург Мг | 22,58 | Динамо Мск | 21,43 | Атлант | 21,74 | Динамо Р | 17,39 | Динамо Мн | 16,67 |
| СКА | 24,50 | Динамо Мск | 21,62 | Атлант | 20,83 | Витязь | 20,00 | Лев | 22,58 | Лев | 19,23 | Лев | 20,00 | Атлант | 16,67 | Динамо Мск | 16,00 |
| Металлург Мг | 23,49 | Витязь | 20,34 | Сибирь | 18,52 | Сибирь | 15,00 | Атлант | 17,39 | ЦСКА | 18,75 | Спартак | 16,67 | Динамо Мск | 14,29 | Витязь | 10,53 |
| Витязь | 23,30 | Лев | 19,40 | Металлург Мг | 18,18 | Динамо Мн | 11,76 | СКА | 15,79 | Авангард | 15,00 | Сибирь | 11,11 | Барыс | 12,90 | Югра | 5,56 |

ПРОЦЕНТ ШАЙБ, ПРОПУЩЕННЫХ В МЕНЬШИНСТВЕ, ОТ ОБЩЕГО КОЛИЧЕСТВА В ИГРОВОЕ ВРЕМЯ

| Всего | Дома | На выезде | Сентябрь | Октябрь | Ноябрь | Декабрь | Январь | Февраль | | | | | | | | | |
|---------------|-------|---------------|----------|---------------|--------|---------------|--------|---------------|-------|---------------|-------|---------------|-------|---------------|-------|---------------|-------|
| Сибирь | 37,41 | Металлург Мг | 39,34 | Витязь | 38,24 | Витязь | 64,71 | Лев | 57,50 | СКА | 44,00 | Металлург Мг | 66,67 | Сибирь | 44,44 | Витязь | 51,72 |
| Витязь | 36,46 | СКА | 37,70 | Нефтехимик | 37,35 | Северсталь | 58,33 | Амур | 40,00 | Металлург Нк | 37,50 | Трактор | 57,14 | Автомобилист | 43,33 | Спартак | 50,00 |
| Лев | 35,67 | Сибирь | 37,66 | Сибирь | 37,14 | Нефтехимик | 50,00 | Югра | 37,50 | Динамо Мск | 33,33 | Югра | 46,67 | Нефтехимик | 36,67 | Северсталь | 46,67 |
| СКА | 34,65 | Динамо Мн | 36,07 | Автомобилист | 37,04 | Динамо Мн | 43,75 | Витязь | 35,42 | Металлург Мг | 33,33 | Северсталь | 44,44 | Спартак | 34,78 | Сибирь | 43,48 |
| Автомобилист | 33,13 | Лев | 35,71 | Лев | 35,63 | Салават Юлаев | 43,48 | Сибирь | 34,78 | Автомобилист | 31,25 | Сибирь | 44,44 | Металлург Нк | 33,33 | СКА | 36,36 |
| Трактор | 33,04 | Витязь | 34,44 | Атлант | 32,89 | СКА | 42,86 | Атлант | 34,62 | Витязь | 30,30 | Торпедо | 38,46 | Динамо Мн | 33,33 | Амур | 35,29 |
| Нефтехимик | 32,10 | Трактор | 33,33 | Трактор | 32,76 | Трактор | 40,00 | Динамо Мн | 34,48 | Нефтехимик | 30,00 | Салават Юлаев | 37,50 | ЦСКА | 31,03 | Салават Юлаев | 33,33 |
| Динамо Мн | 31,72 | Северсталь | 33,33 | Амур | 32,00 | Динамо Р | 40,00 | Автомобилист | 34,38 | Спартак | 30,00 | Динамо Мн | 37,50 | Ак Барс | 30,77 | Трактор | 28,00 |
| Металлург Мг | 30,88 | Спартак | 32,93 | СКА | 31,82 | Автомобилист | 40,00 | СКА | 33,33 | Трактор | 29,41 | Лев | 36,84 | Витязь | 30,00 | Атлант | 27,78 |
| Северсталь | 30,23 | Ак Барс | 31,03 | Салават Юлаев | 31,33 | Сибирь | 38,10 | Нефтехимик | 29,55 | Лев | 29,17 | Нефтехимик | 36,00 | Динамо Р | 29,17 | Торпедо | 25,93 |
| Спартак | 29,38 | Автомобилист | 29,11 | Торпедо | 31,08 | Атлант | 37,50 | Трактор | 29,41 | Торпедо | 27,27 | Динамо Мск | 35,00 | СКА | 25,93 | Динамо Мск | 25,00 |
| Амур | 28,68 | Динамо Мск | 28,57 | Югра | 30,51 | Барыс | 33,33 | Авангард | 27,78 | Югра | 26,92 | Барыс | 34,78 | Лев | 25,81 | Барыс | 25,00 |
| Салават Юлаев | 27,89 | Динамо Р | 26,87 | Металлург Нк | 30,30 | Металлург Мг | 29,41 | Ак Барс | 27,59 | Атлант | 26,67 | СКА | 32,00 | Металлург Мг | 25,00 | Металлург Мг | 24,14 |
| Югра | 26,72 | Нефтехимик | 26,58 | Динамо Мн | 28,57 | Ак Барс | 28,57 | Спартак | 26,32 | Северсталь | 25,93 | Авангард | 29,41 | Амур | 25,00 | Лев | 24,00 |
| Динамо Мск | 26,55 | Амур | 24,59 | Северсталь | 28,00 | Металлург Нк | 28,57 | Салават Юлаев | 25,64 | ЦСКА | 25,00 | Амур | 25,81 | Атлант | 22,22 | Югра | 23,08 |
| Металлург Нк | 26,45 | Югра | 23,61 | Барыс | 27,63 | Лев | 27,78 | Барыс | 24,32 | Ак Барс | 25,00 | Автомобилист | 25,00 | Югра | 21,74 | Динамо Мн | 23,08 |
| Атлант | 26,15 | Салават Юлаев | 23,44 | Спартак | 25,64 | Динамо Мск | 26,32 | Динамо Р | 23,33 | Амур | 24,00 | Спартак | 24,00 | Трактор | 21,05 | Ак Барс | 21,74 |
| Ак Барс | 25,76 | Барыс | 22,22 | Динамо Мск | 25,00 | ЦСКА | 25,00 | Металлург Мг | 22,86 | Динамо Мн | 22,73 | ЦСКА | 21,74 | Торпедо | 20,00 | Металлург Нк | 21,74 |
| Торпедо | 25,20 | Металлург Нк | 21,82 | Авангард | 24,14 | Амур | 22,22 | Торпедо | 22,73 | Авангард | 21,05 | Динамо Р | 18,75 | Барыс | 20,00 | Автомобилист | 21,43 |
| Барыс | 24,84 | ЦСКА | 20,00 | Металлург Мг | 24,00 | Торпедо | 22,22 | Металлург Нк | 22,22 | Сибирь | 19,23 | Металлург Нк | 18,75 | Динамо Мск | 18,75 | Авангард | 19,05 |
| Динамо Р | 24,03 | Авангард | 18,87 | ЦСКА | 23,61 | Авангард | 21,05 | Динамо Мск | 20,83 | Динамо Р | 18,18 | Ак Барс | 15,38 | Северсталь | 16,00 | Нефтехимик | 18,52 |
| ЦСКА | 22,13 | Торпедо | 16,98 | Ак Барс | 21,62 | Спартак | 16,67 | Северсталь | 18,75 | Барыс | 16,67 | Атлант | 14,29 | Авангард | 11,76 | Динамо Р | 11,76 |
| Авангард | 21,62 | Атлант | 16,67 | Динамо Р | 20,97 | Югра | 5,88 | ЦСКА | 18,52 | Салават Юлаев | 13,64 | Витязь | 13,33 | Салават Юлаев | 0,00 | ЦСКА | 6,67 |

БРОСКИ В СТОР ВОРОТ В СРЕДНЕМ ЗА ИГРУ

| Всего | Дома | На выезде | Сентябрь | Октябрь | Ноябрь | Декабрь | Январь | Февраль | | | | | | | | | |
|---------------|------|---------------|----------|---------------|--------|---------------|--------|---------------|------|---------------|------|---------------|------|---------------|------|---------------|------|
| Ак Барс | 34,8 | Амур | 36,5 | Динамо Мн | 35,1 | Ак Барс | 34,3 | Ак Барс | 39,3 | СКА | 38,3 | Амур | 35,0 | СКА | 38,0 | Северсталь | 39,1 |
| СКА | 34,4 | Ак Барс | 36,2 | СКА | 34,2 | Динамо Мн | 32,5 | Амур | 35,4 | Амур | 32,8 | Ак Барс | 34,6 | Амур | 35,7 | Динамо Р | 34,3 |
| Амур | 34,0 | Барыс | 35,1 | Ак Барс | 33,3 | Барыс | 32,2 | Динамо Мн | 34,3 | Салават Юлаев | 32,0 | Динамо Мск | 34,4 | Ак Барс | 35,5 | Атлант | 34,3 |
| Барыс | 32,8 | СКА | 34,5 | Амур | 31,5 | СКА | 31,6 | Барыс | 34,0 | Ак Барс | 32,0 | Барыс | 33,8 | Динамо Р | 33,0 | Барыс | 34,2 |
| Динамо Мн | 32,1 | Северсталь | 34,4 | Динамо Р | 31,4 | Сибирь | 31,4 | Северсталь | 33,0 | Динамо Р | 31,8 | СКА | 32,9 | Авангард | 32,8 | Амур | 33,0 |
| Северсталь | 31,9 | Салават Юлаев | 34,4 | Барыс | 30,6 | Салават Юлаев | 31,1 | СКА | 32,8 | Динамо Мн | 31,6 | Атлант | 32,2 | Металлург Нк | 32,7 | Динамо Мск | 32,2 |
| Салават Юлаев | 31,9 | Сибирь | 33,6 | Трактор | 30,1 | Амур | 31,0 | Атлант | 32,5 | Трактор | 31,0 | Трактор | 31,9 | Торпедо | 32,6 | Динамо Мн | 32,1 |
| Динамо Р | 31,6 | Атлант | 33,5 | Динамо Мск | 29,7 | Северсталь | 31,0 | Салават Юлаев | 32,5 | Барыс | 30,7 | Салават Юлаев | 31,3 | Салават Юлаев | 32,6 | Салават Юлаев | 31,8 |
| Атлант | 30,9 | Динамо Р | 31,9 | Северсталь | 29,5 | Нефтехимик | 30,9 | Динамо Р | 32,0 | Динамо Мск | 30,7 | Динамо Р | 31,3 | Динамо Мн | 32,0 | СКА | 31,4 |
| Динамо Мск | 30,7 | Динамо Мск | 31,7 | Салават Юлаев | 29,4 | Динамо Мск | 30,5 | Динамо Мск | 31,8 | Лев | 30,2 | Металлург Нк | 31,3 | Трактор | 31,5 | Автомобилист | 31,4 |
| Трактор | 30,1 | Торпедо | 31,1 | Авангард | 29,1 | Торпедо | 29,9 | Сибирь | 30,4 | Торпедо | 30,1 | Авангард | 29,5 | Барыс | 31,5 | Металлург Мг | 30,9 |
| Торпедо | 29,8 | Металлург Мг | 30,3 | Нефтехимик | 28,9 | Металлург Мг | 29,4 | Лев | 29,1 | Спартак | 29,8 | Динамо Мн | 29,2 | Северсталь | 31,2 | Ак Барс | 30,5 |
| Нефтехимик | 29,2 | Спартак | 30,2 | Торпедо | 28,6 | Трактор | 29,3 | Югра | 29,0 | Северсталь | 29,5 | Спартак | 28,9 | Атлант | 31,1 | Нефтехимик | 30,5 |
| Авангард | 28,9 | Трактор | 30,2 | ЦСКА | 28,5 | ЦСКА | 28,6 | Металлург Нк | 28,8 | Металлург Нк | 27,8 | Северсталь | 27,9 | Нефтехимик | 31,0 | Торпедо | 30,3 |
| Сибирь | 28,8 | Металлург Нк | 29,8 | Атлант | 28,3 | Авангард | 28,4 | Металлург Мг | 28,6 | Автомобилист | 27,4 | Нефтехимик | 27,8 | Сибирь | 30,7 | Авангард | 29,4 |
| Металлург Нк | 28,7 | Нефтехимик | 29,6 | Металлург Нк | 27,7 | Спартак | 28,1 | Торпедо | 28,6 | Атлант | 27,1 | Югра | 27,4 | Металлург Мг | 29,4 | Трактор | 29,1 |
| Спартак | 28,5 | Югра | 29,1 | Спартак | 26,7 | Металлург Нк | 27,1 | Трактор | 28,6 | Нефтехимик | 27,0 | Металлург Мг | 27,2 | Спартак | 28,8 | Спартак | 29,0 |
| Металлург Мг | 28,5 | Динамо Мн | 29,0 | Металлург Мг | 26,7 | Югра | 26,6 | Нефтехимик | 28,4 | Сибирь | 26,6 | Лев | 27,1 | Лев | 28,1 | Югра | 28,0 |
| Югра | 27,6 | Лев | 29,0 | Автомобилист | 26,4 | Атлант | 26,2 | Авангард | 28,2 | Югра | 26,4 | ЦСКА | 27,0 | Югра | 27,6 | Сибирь | 26,8 |
| Лев | 27,5 | Авангард | 28,8 | Югра | 26,1 | Лев | 25,3 | ЦСКА | 27,8 | Авангард | 26,3 | Автомобилист | 26,8 | ЦСКА | 27,2 | Витязь | 26,4 |
| Автомобилист | 27,4 | Автомобилист | 28,4 | Лев | 26,0 | Автомобилист | 25,1 | Автомобилист | 27,2 | Металлург Мг | 25,8 | Торпедо | 26,6 | Автомобилист | 26,3 | Металлург Нк | 24,8 |
| ЦСКА | 26,8 | ЦСКА | 25,0 | Сибирь | 24,1 | Динамо Р | 24,8 | Витязь | 26,8 | ЦСКА | 24,4 | Сибирь | 26,3 | Динамо Мск | 24,8 | ЦСКА | 24,7 |
| Витязь | 24,2 | Витязь | 24,8 | Витязь | 23,6 | Витязь | 19,8 | Спартак | 26,5 | Витязь | 24,2 | Витязь | 25,9 | Витязь | 20,6 | Лев | 23,0 |

БРОСКИ СОПЕРНИКОВ В СТОР ВОРОТ В СРЕДНЕМ ЗА ИГРУ

| Всего | Дома | На выезде | Сентябрь | Октябрь | Ноябрь | Декабрь | Январь | Февраль | | | | | | | | | |
|---------------|------|---------------|----------|---------------|--------|---------------|--------|---------------|------|---------------|------|---------------|------|---------------|------|---------------|------|
| Трактор | 23,3 | Авангард | 21,7 | Трактор | 24,0 | Динамо Мн | 21,1 | Сибирь | 20,8 | Динамо Мск | 22,2 | Динамо Мск | 19,0 | Авангард | 19,3 | Авангард | 21,4 |
| Динамо Мск | 23,3 | Динамо Мск | 22,2 | Динамо Мск | 24,4 | Авангард | 21,4 | Трактор | 22,8 | Трактор | 22,7 | Трактор | 21,4 | Нефтехимик | 21,8 | Динамо Р | 22,9 |
| Авангард | 24,5 | Трактор | 22,6 | Металлург Нк | 25,6 | Трактор | 22,6 | Динамо Мск | 23,3 | Торпедо | 23,3 | Динамо Р | 23,1 | ЦСКА | 24,9 | Трактор | 24,0 |
| Динамо Р | 25,6 | СКА | 23,0 | Динамо Мн | 25,8 | Динамо Мск | 22,6 | Ак Барс | 24,7 | Сибирь | 23,6 | ЦСКА | 24,1 | СКА | 25,2 | Динамо Мн | 24,1 |
| Динамо Мн | 25,7 | Нефтехимик | 24,1 | ЦСКА | 26,1 | Лев | 23,1 | Металлург Нк | 25,0 | Динамо Мн | 23,8 | Лев | 24,3 | Ак Барс | 25,5 | СКА | 24,7 |
| Торпедо | 25,7 | Торпедо | 24,3 | Динамо Р | 26,6 | Югра | 23,5 | Динамо Р | 26,0 | Нефтехимик | 24,1 | Торпедо | 24,6 | Трактор | 25,6 | Нефтехимик | 24,9 |
| СКА | 25,8 | Динамо Р | 24,6 | Лев | 26,9 | Ак Барс | 23,9 | Авангард | 26,4 | Салават Юлаев | 24,4 | Авангард | 25,8 | Металлург Мг | 26,5 | Динамо Мск | 24,9 |
| Нефтехимик | 25,8 | Амур | 25,3 | Сибирь | 27,1 | Торпедо | 24,0 | Динамо Мн | 26,5 | Автомобилист | 25,1 | СКА | 26,1 | Динамо Р | 26,7 | Металлург Нк | 25,6 |
| ЦСКА | 26,3 | Ак Барс | 25,5 | Торпедо | 27,1 | Сибирь | 24,0 | Торпедо | 26,5 | Ак Барс | 25,1 | Нефтехимик | 26,3 | Салават Юлаев | 26,9 | Салават Юлаев | 26,1 |
| Ак Барс | 26,4 | Динамо Мн | 25,6 | Ак Барс | 27,2 | Металлург Нк | 24,4 | СКА | 26,9 | Динамо Р | 25,2 | Атлант | 27,2 | Динамо Мск | 27,3 | ЦСКА | 26,3 |
| Металлург Нк | 26,5 | Лев | 26,1 | Авангард | 27,2 | ЦСКА | 25,4 | Лев | 27,0 | СКА | 25,3 | Металлург Мг | 27,2 | Амур | 27,3 | Торпедо | 26,4 |
| Лев | 26,5 | Югра | 26,2 | Нефтехимик | 27,6 | СКА | 26,8 | Нефтехимик | 27,8 | Лев | 25,4 | Спартак | 27,3 | Северсталь | 27,8 | Автомобилист | 27,1 |
| Сибирь | 27,5 | ЦСКА | 26,4 | Металлург Мг | 28,0 | Амур | 27,6 | Югра | 27,9 | Амур | 26,1 | Динамо Мн | 28,0 | Югра | 28,6 | Атлант | 28,4 |
| Салават Юлаев | 27,7 | Салават Юлаев | 27,0 | Автомобилист | 28,1 | Автомобилист | 28,3 | ЦСКА | 28,0 | Металлург Нк | 27,4 | Салават Юлаев | 28,3 | Металлург Нк | 28,6 | Амур | 28,8 |
| Металлург Мг | 28,9 | Металлург Нк | 27,4 | Салават Юлаев | 28,5 | Барыс | 29,0 | Металлург Мг | 28,5 | Барыс | 27,8 | Металлург Нк | 28,6 | Торпедо | 28,7 | Лев | 29,6 |
| Югра | 28,9 | Сибирь | 27,9 | СКА | 28,8 | Салават Юлаев | 29,4 | Атлант | 29,4 | Северсталь | 28,0 | Автомобилист | 28,6 | Лев | 28,7 | Металлург Мг | 29,7 |
| Автомобилист | 28,9 | Северсталь | 28,5 | Северсталь | 29,5 | Спартак | 29,7 | Северсталь | 29,8 | ЦСКА | 28,1 | Ак Барс | 29,1 | Динамо Мн | 28,9 | Северсталь | 29,9 |
| Амур | 29,0 | Атлант | 29,3 | Атлант | 29,7 | Северсталь | 29,8 | Салават Юлаев | 30,3 | Атлант | 28,2 | Амур | 29,2 | Барыс | 30,3 | Ак Барс | 30,6 |
| Северсталь | 29,0 | Металлург Мг | 29,7 | Барыс | 30,5 | Нефтехимик | 29,9 | Автомобилист | 30,3 | Металлург Мг | 29,7 | Северсталь | 29,5 | Сибирь | 30,8 | Барыс | 31,0 |
| Атлант | 29,5 | Автомобилист | 29,7 | Югра | 31,5 | Атлант | 30,5 | Барыс | 31,1 | Югра | 30,0 | Югра | 30,7 | Спартак | 32,8 | Спартак | 32,1 |
| Барыс | 30,5 | Барыс | 30,4 | Спартак | 31,7 | Динамо Р | 30,7 | Амур | 33,1 | Авангард | 30,8 | Сибирь | 31,3 | Автомобилист | 32,8 | Югра | 32,3 |
| Спартак | 31,6 | Спартак | 31,6 | Амур | 32,7 | Металлург Мг | 32,1 | Спартак | 34,1 | Витязь | 31,3 | Барыс | 33,4 | Атлант | 33,4 | Витязь | 34,4 |
| Витязь | 34,7 | Витязь | 31,8 | Витязь | 37,7 | Витязь | 33,2 | Витязь | 38,4 | Спартак | 31,5 | Витязь | 34,6 | Витязь | 34,8 | Сибирь | 34,5 |

СУММАРНЫЕ ПОКАЗАТЕЛИ КОМАНД В РЕГУЛЯРНОМ ЧЕМПИОНАТЕ

| Общее количество выигрышей | Выигрыши в основное время | Выигрыши в овертайме | Выигрыши по буллитам | Поражения по буллитам | Поражения в овертаймах | Поражения в основное время | Общее количество поражений | Шайбы, заброшенные в пустые ворота | Пропущенные шайбы (без буллитов) | Шайбы, пропущенные в меньшинстве | Шайбы, пропущенные в большинстве | | | | | | | | | | | | |
|----------------------------|---------------------------|----------------------|----------------------|-----------------------|------------------------|----------------------------|----------------------------|------------------------------------|----------------------------------|----------------------------------|----------------------------------|---------------|----|---------------|----|---------------|---|---------------|-----|---------------|----|---------------|----|
| Трактор | 39 | Трактор | 32 | Атлант | 4 | Югра | 9 | Металлург Нк | 9 | Лев | 4 | Витязь | 36 | Лев | 38 | Металлург Мг | 7 | Витязь | 192 | Витязь | 70 | Ак Барс | 10 |
| СКА | 38 | СКА | 32 | Салават Юлаев | 3 | Атлант | 7 | Динамо Р | 7 | Динамо Мн | 3 | Автомобилист | 30 | Автомобилист | 38 | Спартак | 7 | Нефтехимик | 162 | Лев | 56 | Барыс | 10 |
| Динамо Мск | 35 | Динамо Мск | 31 | ЦСКА | 3 | Динамо Мн | 7 | ЦСКА | 7 | Югра | 3 | Лев | 29 | Витязь | 38 | Динамо Мск | 6 | Спартак | 160 | Сибирь | 55 | Нефтехимик | 10 |
| Металлург Мг | 31 | Металлург Мг | 29 | Автомобилист | 3 | Торпедо | 6 | Сибирь | 7 | Автомобилист | 3 | Спартак | 27 | Сибирь | 36 | Трактор | 5 | Автомобилист | 160 | Автомобилист | 53 | Салават Юлаев | 7 |
| Авангард | 31 | Ак Барс | 27 | Трактор | 2 | Трактор | 5 | Торпедо | 5 | СКА | 2 | Сибирь | 27 | ЦСКА | 32 | Барыс | 5 | Барыс | 157 | Нефтехимик | 52 | Динамо Мн | 7 |
| Атлант | 31 | Авангард | 26 | Барыс | 2 | СКА | 5 | Салават Юлаев | 5 | Металлург Мг | 2 | Нефтехимик | 25 | Спартак | 32 | Амур | 5 | Лев | 157 | Спартак | 47 | Динамо Р | 7 |
| Ак Барс | 30 | Барыс | 25 | Динамо Р | 2 | Авангард | 5 | Лев | 5 | Торпедо | 2 | ЦСКА | 25 | Металлург Нк | 30 | Динамо Мн | 4 | Салават Юлаев | 147 | Динамо Мн | 46 | Спартак | 7 |
| Торпедо | 30 | Торпедо | 24 | Металлург Нк | 2 | Северсталь | 5 | Автомобилист | 5 | Северсталь | 2 | Барыс | 22 | Нефтехимик | 29 | Югра | 4 | Сибирь | 147 | СКА | 44 | Торпедо | 6 |
| Салават Юлаев | 30 | Салават Юлаев | 23 | Нефтехимик | 2 | Спартак | 5 | Трактор | 4 | Амур | 2 | Амур | 21 | Динамо Р | 28 | Нефтехимик | 4 | Динамо Мн | 145 | Металлург Мг | 42 | Автомобилист | 6 |
| Югра | 29 | Северсталь | 23 | Спартак | 2 | Витязь | 5 | Авангард | 4 | Спартак | 2 | Динамо Р | 21 | Северсталь | 26 | Сибирь | 4 | Металлург Мг | 136 | Салават Юлаев | 41 | Витязь | 6 |
| Северсталь | 28 | Амур | 23 | Сибирь | 2 | Салават Юлаев | 4 | Ак Барс | 4 | Сибирь | 2 | Металлург Нк | 21 | Барыс | 26 | Лев | 4 | Амур | 136 | Северсталь | 39 | Югра | 5 |
| Барыс | 28 | Динамо Мн | 21 | СКА | 1 | Амур | 4 | Атлант | 4 | Динамо Мск | 1 | Металлург Мг | 20 | Амур | 26 | Ак Барс | 3 | Ак Барс | 132 | Барыс | 39 | ЦСКА | 5 |
| Амур | 28 | Атлант | 20 | Динамо Мск | 1 | Динамо Р | 4 | Северсталь | 4 | Авангард | 1 | Северсталь | 20 | Динамо Мн | 26 | Салават Юлаев | 3 | Югра | 131 | Амур | 39 | Атлант | 4 |
| Динамо Мн | 28 | Динамо Р | 20 | Металлург Мг | 1 | Металлург Нк | 4 | СКА | 3 | Ак Барс | 1 | Динамо Мн | 20 | Югра | 25 | Северсталь | 3 | Атлант | 130 | Трактор | 37 | Амур | 4 |
| Динамо Р | 26 | Нефтехимик | 20 | Ак Барс | 1 | Сибирь | 4 | Динамо Мск | 3 | Салават Юлаев | 1 | Ак Барс | 19 | Ак Барс | 24 | Автомобилист | 3 | Северсталь | 129 | Югра | 35 | Сибирь | 4 |
| Нефтехимик | 25 | Югра | 19 | Амур | 1 | Автомобилист | 4 | Барыс | 3 | Барыс | 1 | Атлант | 19 | Торпедо | 24 | СКА | 2 | Динамо Р | 129 | Ак Барс | 34 | СКА | 3 |
| Металлург Нк | 24 | ЦСКА | 19 | Югра | 1 | Динамо Мск | 3 | Амур | 3 | Нефтехимик | 1 | Югра | 19 | Салават Юлаев | 24 | Авангард | 2 | СКА | 127 | Атлант | 34 | Динамо Мск | 3 |
| ЦСКА | 22 | Металлург Нк | 18 | Витязь | 1 | Нефтехимик | 3 | Динамо Мн | 3 | Витязь | 1 | Авангард | 18 | Металлург Мг | 23 | ЦСКА | 2 | Торпедо | 127 | Торпедо | 32 | Металлург Мг | 3 |
| Спартак | 22 | Спартак | 15 | Авангард | 0 | Лев | 3 | Югра | 3 | Трактор | 0 | Салават Юлаев | 18 | Авангард | 23 | Торпедо | 1 | ЦСКА | 122 | Металлург Нк | 32 | Авангард | 3 |
| Сибирь | 18 | Лев | 13 | Торпедо | 0 | Ак Барс | 2 | Нефтехимик | 3 | Атлант | 0 | Торпедо | 17 | Атлант | 23 | Динамо Р | 1 | Металлург Нк | 121 | Динамо Р | 31 | Северсталь | 3 |
| Лев | 16 | Сибирь | 12 | Северсталь | 0 | Металлург Мг | 1 | Спартак | 3 | Динамо Р | 0 | Динамо Мск | 15 | Динамо Мск | 19 | Металлург Нк | 1 | Динамо Мск | 113 | Динамо Мск | 30 | Трактор | 2 |
| Автомобилист | 16 | Витязь | 10 | Динамо Мн | 0 | Барыс | 1 | Металлург Мг | 1 | Металлург Нк | 0 | Трактор | 11 | СКА | 16 | Атлант | 0 | Трактор | 112 | ЦСКА | 27 | Металлург Нк | 2 |
| Витязь | 16 | Автомобилист | 9 | Лев | 0 | ЦСКА | 0 | Витязь | 1 | ЦСКА | 0 | СКА | 11 | Трактор | 15 | Витязь | 0 | Авангард | 111 | Авангард | 24 | Лев | 1 |

| СУММАРНЫЕ ПОКАЗАТЕЛИ КОМАНД В РЕГУЛЯРНОМ ЧЕМПИОНАТЕ | | | | | | | | | | | | | | | | | | | |
|---|------------------------------|---------------|----------------------|---------------|---------------------------------|---------------|----------------|---------------|---------------------------|---------------|------------------------------|---------------|------------------------------------|---------------|-----------------------------|---------------|-----------------------------------|---------------|----|
| Шайбы, пропущенные в пустые ворота | Разность шайб (без буллитов) | | Броски в створ ворот | | Броски соперников в створ ворот | | Штрафное время | | Штрафное время соперников | | Игра в большинстве (попытки) | | Игра в большинстве «3х3» (попытки) | | Игра в меньшинстве (случаи) | | Игра в меньшинстве «3х5» (случаи) | | |
| | 7 | СКА | 73 | Ак Барс | 1878 | Витязь | 1876 | Витязь | 1762 | Динамо Мн | 925 | Северсталь | 300 | Северсталь | 30 | Витязь | 308 | СКА | 33 |
| Атлант | 7 | Трактор | 46 | СКА | 1855 | Спартак | 1707 | СКА | 1000 | Динамо Мск | 890 | Автомобилист | 287 | Торпедо | 29 | СКА | 295 | Витязь | 31 |
| Нефтехимик | 7 | Ак Барс | 33 | Амур | 1835 | Барыс | 1645 | Динамо Мн | 824 | Торпедо | 862 | Динамо Мск | 286 | Амур | 27 | Лев | 288 | Лев | 28 |
| Авангард | 5 | Динамо Мск | 28 | Барыс | 1769 | Атлант | 1593 | Нефтехимик | 792 | Северсталь | 835 | Амур | 280 | Автомобилист | 26 | Югра | 274 | Югра | 25 |
| Лев | 5 | Амур | 26 | Динамо Мн | 1733 | Северсталь | 1567 | Динамо Мск | 763 | Атлант | 823 | Ак Барс | 279 | Динамо Мн | 25 | Спартак | 273 | Динамо Мн | 23 |
| Салават Юлаев | 4 | Торпедо | 24 | Северсталь | 1725 | Амур | 1566 | Ак Барс | 757 | Ак Барс | 797 | Торпедо | 277 | Салават Юлаев | 23 | Автомобилист | 271 | Северсталь | 23 |
| Барыс | 4 | Салават Юлаев | 22 | Салават Юлаев | 1722 | Автомобилист | 1561 | Лев | 719 | ЦСКА | 772 | ЦСКА | 274 | Атлант | 22 | Динамо Мн | 271 | Автомобилист | 22 |
| Динамо Мн | 4 | Авангард | 17 | Динамо Р | 1709 | Металлург Мг | 1559 | Автомобилист | 687 | Салават Юлаев | 749 | СКА | 272 | Югра | 22 | Ак Барс | 270 | Ак Барс | 22 |
| Югра | 4 | Металлург Мг | 13 | Атлант | 1668 | Югра | 1559 | Спартак | 682 | Динамо Р | 735 | Салават Юлаев | 269 | ЦСКА | 22 | Динамо Мск | 267 | Трактор | 22 |
| Ак Барс | 3 | Северсталь | 8 | Динамо Мск | 1658 | Салават Юлаев | 1498 | Трактор | 678 | Витязь | 725 | Динамо Мн | 268 | Лев | 21 | Нефтехимик | 263 | Динамо Мск | 21 |
| Северсталь | 3 | Динамо Мн | 6 | Трактор | 1627 | Сибирь | 1483 | Атлант | 669 | Лев | 721 | Лев | 253 | Металлург Мг | 20 | Северсталь | 254 | Спартак 19 | |
| Динамо Р | 3 | Барыс | 2 | Торпедо | 1611 | Металлург Нк | 1432 | Северсталь | 663 | Трактор | 715 | Югра | 249 | Спартак | 20 | Металлург Мг | 248 | Амур | 19 |
| Сибирь | 3 | Югра | -1 | Нефтехимик | 1578 | Лев | 1432 | ЦСКА | 649 | Спартак | 705 | Спартак | 248 | Трактор | 19 | Салават Юлаев | 248 | ЦСКА | 18 |
| Витязь | 3 | ЦСКА | -3 | Авангард | 1563 | Ак Барс | 1423 | Югра | 644 | Нефтехимик | 702 | Атлант | 243 | Сибирь | 18 | Атлант | 247 | Атлант | 17 |
| СКА | 2 | Динамо Р | -4 | Сибирь | 1556 | ЦСКА | 1419 | Салават Юлаев | 637 | Автомобилист | 694 | Сибирь | 243 | Динамо Мск | 17 | ЦСКА | 245 | Металлург Нк | 17 |
| Динамо Мск | 2 | Атлант | -7 | Металлург Нк | 1552 | СКА | 1394 | Динамо Р | 635 | Амур | 691 | Трактор | 241 | Ак Барс | 17 | Трактор | 244 | Сибирь | 17 |
| Амур | 2 | Металлург Нк | -17 | Спартак | 1538 | Нефтехимик | 1394 | Барыс | 617 | СКА | 687 | Металлург Мг | 240 | Динамо Р | 16 | Сибирь | 237 | Металлург Мг | 16 |
| Металлург Нк | 2 | Сибирь | -19 | Металлург Мг | 1537 | Торпедо | 1388 | Металлург Нк | 609 | Металлург Мг | 681 | Нефтехимик | 233 | СКА | 16 | Амур | 229 | Торпедо | 15 |
| Спартак | 2 | Нефтехимик | -23 | Югра | 1490 | Динамо Мн | 1387 | Торпедо | 606 | Югра | 663 | Металлург Нк | 230 | Металлург Нк | 14 | Торпедо | 216 | Динамо Р | 14 |
| Трактор | 1 | Лев | -35 | Лев | 1485 | Динамо Р | 1384 | Амур | 575 | Сибирь | 622 | Барыс | 211 | Авангард | 13 | Металлург Нк | 216 | Салават Юлаев | 14 |
| Металлург Мг | 1 | Спартак | -41 | Автомобилист | 1481 | Авангард | 1322 | Сибирь | 571 | Металлург Нк | 588 | Динамо Р | 211 | Нефтехимик | 12 | Барыс | 214 | Нефтехимик | 13 |
| ЦСКА | 1 | Автомобилист | -59 | ЦСКА | 1445 | Динамо Мск | 1259 | Металлург Мг | 562 | Барыс | 579 | Витязь | 205 | Витязь | 11 | Динамо Р | 211 | Авангард | 13 |
| Автомобилист | 1 | Витязь | -89 | Витязь | 1308 | Трактор | 1258 | Авангард | 540 | Авангард | 480 | Авангард | 199 | Барыс | 10 | Авангард | 209 | Барыс | 8 |

ПРОЦЕНТ БРОСКОВ, ОТРАЖЕННЫХ ВРАТАРЯМИ

| Всего | Дома | | На выезде | | Сентябрь | Октябрь | Ноябрь | Декабрь | Январь | Февраль | | | | | | | |
|---------------|-------|---------------|-----------|---------------|----------|---------------|--------|---------------|--------|---------------|-------|---------------|-------|---------------|-------|---------------|-------|
| Атлант | 91,84 | Атлант | 93,18 | Югра | 93,07 | СКА | 94,78 | Трактор | 93,80 | ЦСКА | 94,67 | Югра | 94,57 | Металлург Нк | 93,71 | Автомобилист | 94,26 |
| Северсталь | 91,77 | ЦСКА | 93,00 | Авангард | 92,11 | Металлург Мг | 92,44 | Авангард | 93,79 | Атлант | 94,09 | Ак Барс | 94,42 | Спартак | 93,63 | Спартак | 93,77 |
| Авангард | 91,60 | Северсталь | 92,99 | Амур | 91,52 | Нефтехимик | 92,34 | Амур | 93,70 | Авангард | 93,83 | Металлург Мг | 93,88 | Салават Юлаев | 93,62 | Северсталь | 93,72 |
| Югра | 91,60 | Металлург Нк | 92,58 | Динамо Р | 91,38 | Северсталь | 91,95 | СКА | 93,50 | Металлург Нк | 92,69 | Витязь | 93,80 | Динамо Мск | 93,50 | Атлант | 92,97 |
| Металлург Нк | 91,55 | Металлург Мг | 92,39 | СКА | 91,19 | Амур | 91,86 | ЦСКА | 92,58 | Металлург Мг | 91,92 | Динамо Мн | 93,65 | Барыс | 93,40 | Динамо Мск | 92,86 |
| ЦСКА | 91,40 | Торпедо | 91,91 | Барыс | 91,10 | Торпедо | 91,67 | Югра | 92,18 | Трактор | 91,67 | Торпедо | 92,44 | Трактор | 92,58 | Амур | 92,61 |
| Амур | 91,32 | Динамо Мск | 91,82 | Трактор | 91,04 | Витязь | 91,46 | Торпедо | 91,70 | Динамо Мск | 91,00 | Северсталь | 92,37 | Металлург Мг | 92,45 | ЦСКА | 91,85 |
| Металлург Мг | 91,28 | Ак Барс | 91,58 | Спартак | 90,88 | Спартак | 91,35 | Атлант | 91,16 | Северсталь | 90,36 | Металлург Нк | 92,00 | Сибирь | 92,04 | Динамо Р | 91,75 |
| Трактор | 91,10 | Салават Юлаев | 91,21 | Северсталь | 90,59 | Атлант | 91,26 | Динамо Р | 91,12 | Динамо Р | 90,31 | Авангард | 91,75 | Атлант | 91,92 | Сибирь | 91,67 |
| Динамо Мск | 91,02 | Трактор | 91,16 | Атлант | 90,51 | ЦСКА | 91,01 | Северсталь | 91,04 | Ак Барс | 90,05 | Салават Юлаев | 91,52 | Амур | 91,87 | Югра | 91,07 |
| СКА | 90,89 | Динамо Мн | 91,16 | Металлург Нк | 90,45 | Югра | 90,96 | Металлург Нк | 91,00 | Салават Юлаев | 90,00 | Барыс | 91,39 | Северсталь | 91,83 | Металлург Нк | 91,02 |
| Торпедо | 90,85 | Амур | 91,06 | Сибирь | 90,42 | Динамо Мн | 90,53 | Динамо Мн | 90,88 | Торпедо | 89,52 | Трактор | 90,67 | Автомобилист | 91,69 | Ак Барс | 90,61 |
| Ак Барс | 90,72 | Авангард | 90,97 | Динамо Мск | 90,30 | Салават Юлаев | 90,21 | Динамо Мск | 90,63 | Лев | 89,52 | Сибирь | 90,43 | Торпедо | 91,29 | СКА | 90,09 |
| Динамо Р | 90,68 | СКА | 90,54 | Металлург Мг | 90,09 | Автомобилист | 89,90 | Витязь | 90,38 | Витязь | 89,46 | Лев | 90,21 | Югра | 91,05 | Витязь | 89,45 |
| Спартак | 90,63 | Спартак | 90,38 | Витязь | 89,97 | Барыс | 89,66 | Ак Барс | 90,20 | Барыс | 89,21 | Динамо Р | 90,12 | Динамо Р | 91,01 | Металлург Мг | 89,14 |
| Барыс | 90,46 | Автомобилист | 90,16 | Ак Барс | 89,92 | Динамо Мск | 89,50 | Барыс | 90,08 | Югра | 89,17 | Атлант | 89,71 | Ак Барс | 90,75 | Авангард | 89,12 |
| Салават Юлаев | 90,19 | Лев | 90,07 | Торпедо | 89,90 | Динамо Р | 89,13 | Сибирь | 89,96 | СКА | 89,04 | Нефтехимик | 89,45 | ЦСКА | 90,30 | Торпедо | 88,66 |
| Сибирь | 90,09 | Динамо Р | 89,92 | ЦСКА | 89,79 | Авангард | 88,89 | Спартак | 89,87 | Динамо Мн | 88,42 | СКА | 89,36 | Лев | 90,19 | Барыс | 88,53 |
| Витязь | 89,77 | Югра | 89,83 | Автомобилист | 89,31 | Лев | 88,89 | Автомобилист | 89,44 | Нефтехимик | 88,17 | Амур | 88,21 | СКА | 89,29 | Трактор | 88,43 |
| Автомобилист | 89,75 | Сибирь | 89,76 | Салават Юлаев | 89,22 | Металлург Нк | 87,72 | Салават Юлаев | 89,26 | Амур | 88,04 | Спартак | 86,91 | Авангард | 88,96 | Лев | 87,92 |
| Динамо Мн | 89,55 | Барыс | 89,76 | Нефтехимик | 88,84 | Сибирь | 87,50 | Металлург Мг | 88,82 | Спартак | 87,30 | Динамо Мск | 86,84 | Динамо Мн | 87,54 | Салават Юлаев | 87,08 |
| Лев | 89,04 | Витязь | 89,52 | Лев | 88,03 | Ак Барс | 87,43 | Нефтехимик | 87,85 | Сибирь | 86,24 | ЦСКА | 86,39 | Нефтехимик | 86,24 | Нефтехимик | 86,43 |
| Нефтехимик | 88,38 | Нефтехимик | 87,85 | Динамо Мн | 87,95 | Трактор | 87,34 | Лев | 87,65 | Автомобилист | 85,84 | Автомобилист | 86,03 | Витязь | 85,63 | Динамо Мн | 84,62 |



| ИГРА КОМАНД ПО ПЕРИОДАМ | | | | | | | |
|-------------------------|----|----|----|----|----|----|-----|
| 1-й период | | | | | | | |
| Команда | И | В | Н | П | Шз | Шп | О |
| СКА | 54 | 24 | 19 | 11 | 66 | 40 | 91 |
| Ак Барс | 54 | 24 | 15 | 15 | 52 | 39 | 87 |
| Металлург Мг | 54 | 21 | 20 | 13 | 47 | 41 | 83 |
| Трактор | 54 | 19 | 25 | 10 | 39 | 27 | 82 |
| Динамо Мск | 54 | 21 | 19 | 14 | 40 | 26 | 82 |
| Северсталь | 54 | 20 | 20 | 14 | 40 | 31 | 80 |
| Торпедо | 54 | 20 | 19 | 15 | 43 | 36 | 79 |
| Динамо Мн | 54 | 19 | 21 | 14 | 48 | 44 | 78 |
| Атлант | 54 | 18 | 23 | 13 | 46 | 38 | 77 |
| Амур | 54 | 19 | 19 | 16 | 41 | 40 | 76 |
| Нефтехимик | 54 | 19 | 19 | 16 | 53 | 50 | 76 |
| Спартак | 54 | 18 | 22 | 14 | 35 | 35 | 76 |
| Авангард | 54 | 17 | 23 | 14 | 34 | 27 | 74 |
| Динамо Р | 54 | 17 | 22 | 15 | 38 | 36 | 73 |
| ЦСКА | 54 | 15 | 20 | 19 | 33 | 35 | 65 |
| Барыс | 54 | 15 | 20 | 19 | 40 | 44 | 65 |
| Салават Юлаев | 54 | 13 | 21 | 20 | 41 | 50 | 60 |
| Металлург Нк | 54 | 12 | 23 | 19 | 28 | 37 | 59 |
| Сибирь | 54 | 13 | 20 | 21 | 32 | 45 | 59 |
| Лев | 54 | 12 | 22 | 20 | 26 | 37 | 58 |
| Югра | 54 | 11 | 21 | 22 | 40 | 49 | 54 |
| Автомобилист | 54 | 8 | 22 | 24 | 20 | 49 | 46 |
| Витязь | 54 | 7 | 23 | 24 | 27 | 53 | 44 |
| 2-й период | | | | | | | |
| Команда | И | В | Н | П | Шз | Шп | О |
| СКА | 54 | 33 | 9 | 12 | 66 | 43 | 108 |
| Салават Юлаев | 54 | 22 | 19 | 13 | 62 | 46 | 85 |
| Торпедо | 54 | 21 | 16 | 17 | 54 | 45 | 79 |
| Амур | 54 | 21 | 14 | 19 | 58 | 51 | 77 |
| Барыс | 54 | 20 | 17 | 17 | 58 | 49 | 77 |
| Трактор | 54 | 19 | 18 | 17 | 56 | 47 | 75 |
| Югра | 54 | 18 | 21 | 15 | 46 | 42 | 75 |
| Динамо Мск | 54 | 19 | 18 | 17 | 55 | 40 | 75 |
| Авангард | 54 | 18 | 21 | 15 | 47 | 37 | 75 |
| Динамо Р | 54 | 19 | 17 | 18 | 44 | 43 | 74 |
| Металлург Мг | 54 | 19 | 17 | 18 | 50 | 55 | 74 |
| Металлург Нк | 54 | 18 | 19 | 17 | 40 | 41 | 73 |
| Ак Барс | 54 | 19 | 16 | 19 | 64 | 53 | 73 |
| Северсталь | 54 | 18 | 17 | 19 | 49 | 54 | 71 |
| Спартак | 54 | 18 | 17 | 19 | 47 | 58 | 71 |
| Динамо Мн | 54 | 17 | 19 | 18 | 52 | 57 | 70 |
| ЦСКА | 54 | 17 | 18 | 19 | 41 | 48 | 69 |
| Атлант | 54 | 15 | 20 | 19 | 38 | 46 | 65 |
| Нефтехимик | 54 | 15 | 18 | 21 | 40 | 58 | 63 |
| Витязь | 54 | 16 | 13 | 25 | 47 | 64 | 61 |
| Лев | 54 | 16 | 12 | 26 | 50 | 67 | 60 |
| Автомобилист | 54 | 14 | 17 | 23 | 37 | 49 | 59 |
| Сибирь | 54 | 12 | 21 | 21 | 45 | 53 | 57 |
| 3-й период | | | | | | | |
| Команда | И | В | Н | П | Шз | Шп | О |
| СКА | 54 | 26 | 15 | 13 | 67 | 42 | 93 |
| Амур | 54 | 25 | 15 | 14 | 62 | 43 | 90 |
| Трактор | 54 | 25 | 15 | 14 | 61 | 38 | 90 |
| Салават Юлаев | 54 | 22 | 18 | 14 | 63 | 50 | 84 |
| Динамо Мн | 54 | 21 | 18 | 15 | 51 | 41 | 81 |
| Ак Барс | 54 | 22 | 14 | 18 | 48 | 39 | 80 |
| Авангард | 54 | 21 | 14 | 19 | 47 | 46 | 77 |
| Торпедо | 54 | 20 | 17 | 17 | 54 | 44 | 77 |
| ЦСКА | 54 | 19 | 20 | 15 | 42 | 39 | 77 |
| Югра | 54 | 18 | 22 | 14 | 43 | 37 | 76 |
| Металлург Мг | 54 | 20 | 16 | 18 | 51 | 38 | 76 |
| Сибирь | 54 | 18 | 20 | 16 | 49 | 47 | 74 |
| Лев | 54 | 21 | 11 | 22 | 46 | 49 | 74 |
| Северсталь | 54 | 20 | 14 | 20 | 48 | 42 | 74 |
| Динамо Мск | 54 | 19 | 17 | 18 | 45 | 46 | 74 |
| Барыс | 54 | 19 | 14 | 21 | 59 | 63 | 71 |
| Нефтехимик | 54 | 18 | 14 | 22 | 44 | 53 | 68 |
| Атлант | 54 | 16 | 16 | 22 | 35 | 46 | 64 |
| Металлург Нк | 54 | 14 | 21 | 19 | 34 | 43 | 63 |
| Динамо Р | 54 | 14 | 17 | 23 | 41 | 50 | 59 |
| Автомобилист | 54 | 14 | 16 | 24 | 41 | 59 | 58 |
| Спартак | 54 | 10 | 20 | 24 | 35 | 65 | 50 |
| Витязь | 54 | 8 | 18 | 28 | 28 | 74 | 42 |
| Овертайм | | | | | | | |
| Команда | И | В | Н | П | Шз | Шп | О |
| Атлант | 15 | 4 | 11 | 0 | 4 | 0 | 4 |
| ЦСКА | 10 | 3 | 7 | 0 | 3 | 0 | 3 |
| Автомобилист | 15 | 3 | 9 | 3 | 3 | 3 | 3 |
| Салават Юлаев | 13 | 3 | 9 | 1 | 3 | 1 | 3 |
| Металлург Нк | 15 | 2 | 13 | 0 | 2 | 0 | 2 |
| Барыс | 7 | 2 | 4 | 1 | 2 | 1 | 2 |
| Сибирь | 15 | 2 | 11 | 2 | 2 | 2 | 2 |
| Трактор | 11 | 2 | 9 | 0 | 2 | 0 | 2 |
| Динамо Р | 13 | 2 | 11 | 0 | 2 | 0 | 2 |
| Нефтехимик | 9 | 2 | 6 | 1 | 2 | 1 | 2 |
| Спартак | 12 | 2 | 8 | 2 | 2 | 2 | 2 |
| Динамо Мск | 8 | 1 | 6 | 1 | 1 | 1 | 1 |
| СКА | 11 | 1 | 8 | 2 | 1 | 2 | 1 |
| Металлург Мг | 5 | 1 | 2 | 2 | 1 | 2 | 1 |
| Югра | 16 | 1 | 12 | 3 | 1 | 3 | 1 |
| Витязь | 8 | 1 | 6 | 1 | 1 | 1 | 1 |
| Ак Барс | 8 | 1 | 6 | 1 | 1 | 1 | 1 |
| Амур | 10 | 1 | 7 | 2 | 1 | 2 | 1 |
| Авангард | 10 | 0 | 9 | 1 | 0 | 1 | 0 |
| Северсталь | 11 | 0 | 9 | 2 | 0 | 2 | 0 |
| Торпедо | 13 | 0 | 11 | 2 | 0 | 2 | 0 |
| Динамо Мн | 13 | 0 | 10 | 3 | 0 | 3 | 0 |
| Лев | 12 | 0 | 8 | 4 | 0 | 4 | 0 |

| КОМАНДНЫЕ СЕРИИ | | | | | | | | | | | | | | | |
|-----------------|-------|---------------------------|---------------------|----------------------------|-----------|-------|---------------------------|---------------------|----------------------------|-----------|-----------|---------------------------|---------------------|----------------------------|-----------|
| Команда | ВСЕГО | | | | | ДОМА | | | | | НА ВЫЕЗДЕ | | | | |
| | Побед | Выигрыши в основное время | С набранными очками | Поражения в основное время | Поражения | Побед | Выигрыши в основное время | С набранными очками | Поражения в основное время | Поражения | Побед | Выигрыши в основное время | С набранными очками | Поражения в основное время | Поражения |
| Атлант | 10 | 9 | 10 | 3 | 6 | 5 | 4 | 5 | 2 | 2 | 7 | 6 | 7 | 3 | 6 |
| ЦСКА | 4 | 4 | 7 | 3 | 8 | 4 | 4 | 6 | 2 | 3 | 2 | 2 | 2 | 4 | 6 |
| Автомобилист | 3 | 2 | 4 | 6 | 10 | 3 | 1 | 5 | 4 | 6 | 2 | 2 | 4 | 4 | 5 |
| Салават Юлаев | 6 | 5 | 6 | 3 | 4 | 10 | 6 | 11 | 2 | 3 | 3 | 2 | 3 | 3 | 5 |
| Металлург Нк | 4 | 3 | 6 | 3 | 4 | 5 | 3 | 9 | 2 | 2 | 2 | 2 | 2 | 3 | 6 |
| Барыс | 5 | 5 | 5 | 4 | 4 | 2 | 2 | 3 | 4 | 4 | 4 | 4 | 6 | 3 | 3 |
| Сибирь | 5 | 5 | 5 | 5 | 7 | 3 | 2 | 4 | 3 | 3 | 3 | 3 | 4 | 5 | 11 |
| Трактор | 7 | 7 | 7 | 2 | 3 | 6 | 5 | 6 | 1 | 2 | 6 | 4 | 7 | 2 | 2 |
| Динамо Р | 5 | 3 | 6 | 3 | 6 | 3 | 2 | 3 | 3 | 3 | 3 | 3 | 8 | 2 | 5 |
| Нефтехимик | 3 | 2 | 3 | 4 | 4 | 6 | 4 | 6 | 2 | 2 | 3 | 2 | 3 | 5 | 7 |
| Спартак | 3 | 3 | 3 | 6 | 6 | 3 | 3 | 3 | 5 | 8 | 2 | 1 | 5 | 4 | 4 |
| Динамо Мск | 7 | 4 | 7 | 2 | 3 | 7 | 3 | 16 | 3 | 3 | 9 | 5 | 9 | 3 | 5 |
| СКА | 6 | 4 | 9 | 3 | 3 | 9 | 6 | 13 | 2 | 2 | 3 | 3 | 9 | 1 | 2 |
| Металлург Мг | 9 | 9 | 9 | 5 | 5 | 10 | 8 | 10 | 1 | 2 | 5 | 5 | 5 | 4 | 5 |
| Югра | 6 | 4 | 6 | 3 | 3 | 5 | 2 | 5 | 2 | 2 | 3 | 3 | 3 | 2 | 3 |
| Витязь | 5 | 2 | 5 | 12 | 12 | 4 | 2 | 4 | 6 | 6 | 2 | 1 | 2 | 7 | 7 |
| Ак Барс | 6 | 6 | 8 | 4 | 4 | 6 | 6 | 6 | 2 | 3 | 6 | 4 | 6 | 4 | 5 |
| Амур | 8 | 7 | 8 | 3 | 5 | 8 | 8 | 8 | 3 | 5 | 3 | 2 | 4 | 2 | 4 |
| Авангард | 6 | 6 | 6 | 3 | 3 | 4 | 4 | 11 | 1 | 2 | 3 | 3 | 3 | 3 | 3 |
| Северсталь | 4 | 3 | 5 | 4 | 4 | 6 | 2 | 6 | 1 | 1 | 3 | 3 | 5 | 5 | 5 |
| Торпедо | 6 | 3 | 6 | 3 | 4 | 13 | 9 | 13 | 2 | 2 | 3 | 3 | 3 | 3 | 3 |
| Динамо Мн | 4 | 4 | 6 | 3 | 3 | 5 | 5 | 12 | 2 | 3 | 3 | 2 | 4 | 4 | 4 |
| Лев | 4 | 4 | 5 | 5 | 7 | 3 | 3 | 5 | 3 | 3 | 2 | 2 | 2 | 4 | 10 |

| | Команда | И | Временной отрезок |
|---|--------------|----|----------------------------|
| В ЧЕМПИОНАТЕ | | | |
| Самая длинная серия побед | Атлант | 10 | с 4 ноября по 5 декабря |
| Самая длинная серия выигрышей в основное время | Атлант | 9 | с 4 ноября по 3 декабря |
| | Металлург Мг | 9 | с 5 по 30 декабря |
| Самая длинная серия игр с набранными очками | Атлант | 10 | с 4 ноября по 5 декабря |
| Самая длинная серия проигрышей в основное время | Витязь | 12 | с 25 декабря по 31 января |
| Самая длинная серия поражений | Витязь | 12 | с 25 декабря по 31 января |
| ДОМА | | | |
| Самая длинная серия побед | Торпедо | 13 | с 7 октября по 9 января |
| Самая длинная серия выигрышей в основное время | Торпедо | 9 | с 30 октября по 9 января |
| Самая длинная серия игр с набранными очками | Динамо Мск | 16 | с 21 ноября по 26 февраля |
| Самая длинная серия проигрышей в основное время | Витязь | 6 | с 25 декабря по 31 января |
| Самая длинная серия поражений | Спартак | 8 | с 24 октября по 28 ноября |
| НА ВЫЕЗДЕ | | | |
| Самая длинная серия побед | Динамо Мск | 9 | с 8 октября по 24 ноября |
| Самая длинная серия выигрышей в основное время | Атлант | 6 | с 16 ноября по 22 декабря |
| | Динамо Мск | 9 | с 8 октября по 24 ноября |
| Самая длинная серия игр с набранными очками | СКА | 9 | с 25 октября по 22 декабря |
| Самая длинная серия проигрышей в основное время | Витязь | 7 | с 3 января по 20 февраля |
| Самая длинная серия поражений | Сибирь | 11 | с 29 октября по 27 декабря |

| ГОЛЕВЫЕ СЕРИИ | | | | | | | | | | | | | | | |
|------------------------|--------------------------------|--------------------------------|----------------------|------------------------|----------------------|----------------------------------|--------------------------------|---------------|----|---------------|---|---------------|---|---------------|----|
| СЕЗОН | | | | | | | | | | | | | | | |
| С заброшенными шайбами | Не менее двух заброшенных шайб | Не менее трех заброшенных шайб | Без заброшенных шайб | С пропущенными шайбами | Без пропущенных шайб | Не более одной пропущенной шайбы | Не более двух пропущенных шайб | | | | | | | | |
| Спартак | 54 | СКА | 22 | СКА | 22 | Спартак | 0 | Атлант | 12 | Автомобилист | 2 | Атлант | 4 | ЦСКА | 11 |
| Амур | 54 | Динамо Мн | 22 | Ак Барс | 10 | Амур | 0 | Торпедо | 12 | Металлург Мг | 2 | ЦСКА | 4 | Ак Барс | 10 |
| Динамо Мн | 47 | Трактор | 15 | Амур | 10 | Автомобилист | 1 | Динамо Мн | 13 | Амур | 2 | Трактор | 4 | Автомобилист | 9 |
| Сибирь | 41 | Торпедо | 15 | Атлант | 7 | Салават Юлаев | 1 | Динамо Р | 14 | Торпедо | 2 | Динамо Р | 4 | Динамо Мск | 9 |
| Динамо Р | 41 | Амур | 14 | Нефтехимик | 7 | Сибирь | 1 | Динамо Мск | 18 | Атлант | 1 | СКА | 4 | Атлант | 7 |
| СКА | 33 | Металлург Нк | 13 | Авангард | 7 | Трактор | 1 | Северсталь | 18 | ЦСКА | 1 | Спартак | 3 | СКА | 7 |
| Салават Юлаев | 28 | Нефтехимик | 12 | Салават Юлаев | 6 | Динамо Р | 1 | Лев | 19 | Салават Юлаев | 1 | Динамо Мск | 3 | Металлург Мг | 7 |
| Атлант | 25 | Лев | 12 | Торпедо | 6 | Нефтехимик | 1 | Салават Юлаев | 21 | Металлург Нк | 1 | Ак Барс | 3 | Салават Юлаев | 6 |
| Металлург Мг | 24 | Барыс | 11 | Барыс | 5 | Динамо Мск | 1 | Трактор | 21 | Барыс | 1 | Амур | 3 | Трактор | 6 |
| Авангард | 23 | Сибирь | 11 | Сибирь | 5 | СКА | 1 | СКА | 21 | Сибирь | 1 | Авангард | 3 | Спартак | 5 |
| Торпедо | 21 | ЦСКА | 10 | Металлург Мг | 5 | Металлург Мг | 1 | Амур | 21 | Трактор | 1 | Северсталь | 3 | Амур | 5 |
| Трактор | 20 | Салават Юлаев | 10 | Югра | 5 | Югра | 1 | Металлург Мг | 24 | Динамо Р | 1 | Торпедо | 3 | Авангард | 5 |
| ЦСКА | 19 | Витязь | 10 | Северсталь | 5 | Ак Барс | 1 | Югра | 24 | Нефтехимик | 1 | Динамо Мн | 3 | Металлург Нк | 4 |
| Автомобилист | 19 | Ак Барс | 10 | Трактор | 4 | Торпедо | 1 | Авангард | 24 | Спартак | 1 | Автомобилист | 2 | Сибирь | 4 |
| Металлург Нк | 19 | Атлант | 9 | Динамо Мн | 4 | Динамо Мн | 1 | Металлург Нк | 26 | Динамо Мск | 1 | Салават Юлаев | 2 | Динамо Р | 4 |
| Барыс | 19 | Автомобилист | 8 | Лев | 4 | Лев | 1 | ЦСКА | 27 | СКА | 1 | Металлург Нк | 2 | Югра | 4 |
| Югра | 19 | Динамо Р | 8 | Металлург Нк | 3 | Атлант | 2 | Ак Барс | 29 | Югра | 1 | Барыс | 2 | Витязь | 4 |
| Лев | 18 | Металлург Мг | 8 | Динамо Р | 3 | ЦСКА | 2 | Барыс | 32 | Ак Барс | 1 | Нефтехимик | 2 | Торпедо | 4 |
| Витязь | 17 | Динамо Мск | 7 | Спартак | 3 | Металлург Нк | 2 | Сибирь | 37 | Авангард | 1 | Металлург Мг | 2 | Динамо Мн | 4 |
| Северсталь | 17 | Югра | 7 | Динамо Мск | 3 | Барыс | 2 | Автомобилист | 39 | Северсталь | 1 | Югра | 2 | Барыс | 3 |
| Ак Барс | 16 | Авангард | 7 | ЦСКА | 2 | Авангард | 2 | Спартак | 45 | Динамо Мн | 1 | Лев | 2 | Северсталь | 3 |
| Нефтехимик | 14 | Северсталь | 7 | Автомобилист | 2 | Северсталь | 2 | Нефтехимик | 47 | Лев | 1 | Сибирь | 1 | Нефтехимик | 2 |
| Динамо Мск | 13 | Спартак | 6 | Витязь | 2 | Витязь | 3 | Витязь | 54 | Витязь | 0 | Витязь | 1 | Лев | 2 |

| ГОЛЕВЫЕ СЕРИИ | | | | | | | |
|--------------------------------|-----------------------|----------------------|----------------------|---------------|----|---------------|---|
| СЕЗОН | | | | | | | |
| Не более трех пропущенных шайб | Пропущено более одной | Пропущено более двух | Пропущено более трех | | | | |
| Авангард | 23 | Югра | 4 | Трактор | 2 | Авангард | 1 |
| ЦСКА | 20 | Трактор | 5 | Динамо Мск | 2 | ЦСКА | 2 |
| Металлург Мг | 19 | Северсталь | 6 | Металлург Нк | 3 | Трактор | 2 |
| Металлург Нк | 18 | Металлург Нк | 7 | Югра | 3 | Динамо Мск | 2 |
| Трактор | 18 | Динамо Мск | 7 | Авангард | 3 | Северсталь | 2 |
| Спартак | 14 | Авангард | 7 | Динамо Р | 4 | Автомобилист | 3 |
| Динамо Мн | 13 | Лев | 7 | Нефтехимик | 4 | Салават Юлаев | 3 |
| Атлант | 12 | ЦСКА | 8 | СКА | 4 | Металлург Нк | 3 |
| Автомобилист | 11 | Амур | 8 | Северсталь | 4 | Сибирь | 3 |
| Ак Барс | 11 | Торпедо | 8 | Динамо Мн | 4 | Динамо Р | 3 |
| Югра | 10 | Атлант | 9 | Салават Юлаев | 5 | Нефтехимик | 3 |
| Торпедо | 10 | Барыс | 9 | Барыс | 5 | СКА | 3 |
| Сибирь | 9 | Динамо Р | 9 | Металлург Мг | 5 | Металлург Мг | 3 |
| Динамо Мск | 9 | Нефтехимик | 9 | Торпедо | 5 | Югра | 3 |
| Амур | 9 | Металлург Мг | 9 | Атлант | 6 | Ак Барс | 3 |
| СКА | 8 | Динамо Мн | 9 | Автомобилист | 6 | Торпедо | 3 |
| Северсталь | 7 | Салават Юлаев | 10 | Сибирь | 6 | Динамо Мн | 3 |
| Салават Юлаев | 6 | СКА | 12 | Спартак | 7 | Лев | 3 |
| Витязь | 6 | Витязь | 12 | Ак Барс | 7 | Атлант | 4 |
| Лев | 6 | Ак Барс | 15 | Амур | 7 | Амур | 4 |
| Барыс | 5 | Сибирь | 21 | Лев | 7 | Барыс | 5 |
| Динамо Р | 5 | Автомобилист | 23 | ЦСКА | 8 | Спартак | 5 |
| Нефтехимик | 5 | Спартак | 23 | Витязь | 11 | Витязь | 5 |





| ГОЛЕВЫЕ СЕРИИ | | | | | | | | | | | |
|------------------------|----|--------------------------------|----|--------------------------------|----|----------------------|---|------------------------|----|----------------------|---|
| ДОМА | | | | | | | | | | | |
| С заброшенными шайбами | | Не менее двух заброшенных шайб | | Не менее трех заброшенных шайб | | Без заброшенных шайб | | С пропущенными шайбами | | Без пропущенных шайб | |
| Салават Юлаев | 27 | СКА | 16 | СКА | 11 | Салават Юлаев | 0 | Атлант | 7 | Салават Юлаев | 2 |
| Трактор | 27 | Салават Юлаев | 15 | Югра | 10 | Трактор | 0 | Динамо Мск | 7 | Металлург Мг | 2 |
| Спартак | 27 | Металлург Мг | 15 | Салават Юлаев | 7 | Спартак | 0 | Динамо Мн | 7 | Торпедо | 2 |
| Металлург Мг | 27 | Торпедо | 15 | Сибирь | 7 | Металлург Мг | 0 | Динамо Р | 8 | Атлант | 1 |
| Амур | 27 | Динамо Мн | 15 | Амур | 7 | Амур | 0 | Металлург Мг | 8 | ЦСКА | 1 |
| ЦСКА | 26 | ЦСКА | 11 | Динамо Мн | 7 | Атлант | 1 | Северсталь | 8 | Автомобилист | 1 |
| Северсталь | 24 | Амур | 11 | Металлург Мг | 6 | ЦСКА | 1 | Салават Юлаев | 10 | Металлург Нк | 1 |
| Динамо Мн | 24 | Трактор | 10 | Ак Барс | 6 | Автомобилист | 1 | Амур | 10 | Сибирь | 1 |
| Югра | 23 | Югра | 10 | Торпедо | 6 | Металлург Нк | 1 | ЦСКА | 11 | Трактор | 1 |
| Нефтехимик | 22 | Металлург Нк | 9 | Атлант | 5 | Сибирь | 1 | Трактор | 12 | Динамо Р | 1 |
| Торпедо | 22 | Барыс | 9 | Барыс | 5 | Динамо Р | 1 | Металлург Нк | 13 | Спартак | 1 |
| Сибирь | 21 | Нефтехимик | 9 | Нефтехимик | 4 | Нефтехимик | 1 | Югра | 13 | Динамо Мск | 1 |
| Динамо Мск | 21 | Сибирь | 7 | Динамо Мск | 4 | Динамо Мск | 1 | Ак Барс | 13 | СКА | 1 |
| Витязь | 21 | Витязь | 7 | Авангард | 4 | СКА | 1 | Авангард | 13 | Югра | 1 |
| Авангард | 21 | Ак Барс | 7 | Северсталь | 4 | Югра | 1 | Торпедо | 14 | Ак Барс | 1 |
| Динамо Р | 20 | Атлант | 6 | ЦСКА | 3 | Витязь | 1 | Лев | 14 | Амур | 1 |
| СКА | 20 | Динамо Мск | 6 | Трактор | 3 | Ак Барс | 1 | Сибирь | 17 | Авангард | 1 |
| Лев | 19 | Северсталь | 6 | Динамо Р | 3 | Авангард | 1 | СКА | 19 | Северсталь | 1 |
| Ак Барс | 14 | Спартак | 5 | Спартак | 3 | Северсталь | 1 | Спартак | 23 | Динамо Мн | 1 |
| Атлант | 13 | Лев | 5 | Лев | 3 | Торпедо | 1 | Автомобилист | 24 | Лев | 1 |
| Металлург Нк | 13 | Автомобилист | 4 | Автомобилист | 2 | Динамо Мн | 1 | Барыс | 26 | Барыс | 0 |
| Барыс | 10 | Динамо Р | 4 | Металлург Нк | 2 | Лев | 1 | Нефтехимик | 27 | Нефтехимик | 0 |
| Автомобилист | 9 | Авангард | 4 | Витязь | 2 | Барыс | 2 | Витязь | 27 | Витязь | 0 |
| НА ВЫЕЗДЕ | | | | | | | | | | | |
| С заброшенными шайбами | | Не менее двух заброшенных шайб | | Не менее трех заброшенных шайб | | Без заброшенных шайб | | С пропущенными шайбами | | Без пропущенных шайб | |
| Спартак | 27 | Динамо Мн | 17 | СКА | 13 | Спартак | 0 | Торпедо | 12 | Атлант | 1 |
| Амур | 27 | Динамо Р | 13 | Атлант | 7 | Амур | 0 | Югра | 13 | Автомобилист | 1 |
| Динамо Мн | 24 | СКА | 13 | Барыс | 6 | Атлант | 1 | Авангард | 14 | Барыс | 1 |
| Динамо Р | 23 | Атлант | 11 | Трактор | 6 | ЦСКА | 1 | Атлант | 15 | Сибирь | 1 |
| Сибирь | 21 | Ак Барс | 9 | Динамо Мск | 6 | Автомобилист | 1 | Барыс | 17 | Трактор | 1 |
| Атлант | 20 | Динамо Мск | 8 | Динамо Р | 5 | Салават Юлаев | 1 | Динамо Р | 18 | Динамо Р | 1 |
| Барыс | 19 | Барыс | 7 | Ак Барс | 5 | Барыс | 1 | СКА | 18 | Нефтехимик | 1 |
| СКА | 15 | Трактор | 7 | Амур | 5 | Сибирь | 1 | Лев | 18 | Динамо Мск | 1 |
| Ак Барс | 15 | Амур | 7 | Нефтехимик | 4 | Трактор | 1 | Динамо Мск | 19 | СКА | 1 |
| Металлург Нк | 14 | Торпедо | 7 | Торпедо | 4 | Динамо Р | 1 | Амур | 19 | Югра | 1 |
| Динамо Мск | 14 | Лев | 7 | Салават Юлаев | 3 | Нефтехимик | 1 | Северсталь | 19 | Амур | 1 |
| Лев | 14 | Металлург Нк | 6 | Металлург Мг | 3 | Динамо Мск | 1 | Сибирь | 20 | Авангард | 1 |
| Салават Юлаев | 13 | Сибирь | 6 | Югра | 3 | СКА | 1 | Трактор | 20 | Северсталь | 1 |
| Автомобилист | 11 | Витязь | 6 | Авангард | 3 | Металлург Мг | 1 | Автомобилист | 21 | Торпедо | 1 |
| Трактор | 11 | Спартак | 5 | Северсталь | 3 | Югра | 1 | Нефтехимик | 22 | Лев | 1 |
| Нефтехимик | 11 | Металлург Мг | 5 | Динамо Мн | 3 | Торпедо | 1 | ЦСКА | 27 | ЦСКА | 0 |
| Металлург Мг | 11 | ЦСКА | 4 | Лев | 3 | Динамо Мн | 1 | Салават Юлаев | 27 | Салават Юлаев | 0 |
| Югра | 11 | Автомобилист | 4 | ЦСКА | 2 | Лев | 1 | Металлург Нк | 27 | Металлург Нк | 0 |
| Авангард | 11 | Салават Юлаев | 4 | Автомобилист | 2 | Ак Барс | 2 | Спартак | 27 | Спартак | 0 |
| ЦСКА | 10 | Нефтехимик | 4 | Металлург Нк | 2 | Авангард | 2 | Металлург Мг | 27 | Металлург Мг | 0 |
| Северсталь | 9 | Югра | 4 | Сибирь | 2 | Северсталь | 2 | Витязь | 27 | Витязь | 0 |
| Торпедо | 9 | Северсталь | 4 | Спартак | 2 | Металлург Нк | 3 | Ак Барс | 27 | Ак Барс | 0 |
| Витязь | 7 | Авангард | 3 | Витязь | 2 | Витязь | 3 | Динамо Мн | 27 | Динамо Мн | 0 |

| ГОЛЕВЫЕ СЕРИИ | | | | | | | | | | | |
|----------------------------------|---|--------------------------------|----|--------------------------------|----|-----------------------|----|----------------------|----|----------------------|---|
| ДОМА | | | | | | | | | | | |
| Не более одной пропущенной шайбы | | Не более двух пропущенных шайб | | Не более трех пропущенных шайб | | Пропущено более одной | | Пропущено более двух | | Пропущено более трех | |
| Атлант | 4 | Атлант | 11 | Авангард | 26 | ЦСКА | 3 | Трактор | 2 | Трактор | 1 |
| Амур | 4 | Авангард | 11 | Металлург Нк | 21 | Металлург Нк | 3 | Динамо Мск | 2 | Металлург Мг | 1 |
| ЦСКА | 3 | Динамо Мск | 10 | ЦСКА | 17 | Трактор | 3 | Амур | 2 | Ак Барс | 1 |
| Салават Юлаев | 3 | Ак Барс | 8 | Динамо Мск | 17 | Динамо Мск | 3 | Северсталь | 2 | Авангард | 1 |
| Металлург Нк | 3 | ЦСКА | 7 | Ак Барс | 17 | Северсталь | 3 | Торпедо | 2 | Северсталь | 1 |
| Трактор | 3 | Салават Юлаев | 7 | Металлург Мг | 16 | Югра | 4 | Атлант | 3 | Торпедо | 1 |
| СКА | 3 | Торпедо | 7 | Торпедо | 15 | Атлант | 5 | ЦСКА | 3 | Атлант | 2 |
| Торпедо | 3 | Металлург Нк | 5 | Атлант | 14 | Динамо Р | 5 | Автомобилист | 3 | ЦСКА | 2 |
| Барыс | 2 | Трактор | 5 | Спартак | 13 | Амур | 5 | Металлург Нк | 3 | Автомобилист | 2 |
| Динамо Р | 2 | Спартак | 5 | Трактор | 12 | Торпедо | 5 | Динамо Р | 3 | Салават Юлаев | 2 |
| Спартак | 2 | Металлург Мг | 5 | Сибирь | 10 | Динамо Мн | 5 | СКА | 3 | Металлург Нк | 2 |
| Динамо Мск | 2 | Амур | 5 | Динамо Мн | 10 | Лев | 5 | Металлург Мг | 3 | Динамо Мск | 2 |
| Металлург Мг | 2 | Динамо Мн | 5 | Югра | 8 | Металлург Мг | 6 | Югра | 3 | СКА | 2 |
| Ак Барс | 2 | Автомобилист | 4 | Амур | 8 | Барыс | 7 | Авангард | 3 | Югра | 2 |
| Северсталь | 2 | Барыс | 4 | Северсталь | 8 | Нефтехимик | 8 | Лев | 3 | Витязь | 2 |
| Динамо Мн | 2 | Сибирь | 4 | Лев | 8 | СКА | 8 | Барыс | 4 | Амур | 2 |
| Автомобилист | 1 | СКА | 4 | Салават Юлаев | 7 | Витязь | 8 | Ак Барс | 4 | Динамо Мн | 2 |
| Сибирь | 1 | Динамо Р | 3 | Нефтехимик | 6 | Ак Барс | 9 | Динамо Мн | 4 | Лев | 2 |
| Нефтехимик | 1 | Нефтехимик | 3 | СКА | 6 | Салават Юлаев | 10 | Нефтехимик | 5 | Динамо Р | 3 |
| Югра | 1 | Югра | 3 | Автомобилист | 4 | Спартак | 13 | Салават Юлаев | 6 | Нефтехимик | 3 |
| Витязь | 1 | Северсталь | 3 | Барыс | 4 | Авангард | 13 | Сибирь | 6 | Барыс | 4 |
| Авангард | 1 | Витязь | 2 | Динамо Р | 3 | Сибирь | 16 | Витязь | 8 | Сибирь | 4 |
| Лев | 1 | Лев | 2 | Витязь | 3 | Автомобилист | 17 | Спартак | 10 | Спартак | 4 |
| НА ВЫЕЗДЕ | | | | | | | | | | | |
| Не более одной пропущенной шайбы | | Не более двух пропущенных шайб | | Не более трех пропущенных шайб | | Пропущено более одной | | Пропущено более двух | | Пропущено более трех | |
| Трактор | 4 | Трактор | 7 | ЦСКА | 14 | Динамо Р | 5 | Барыс | 2 | Сибирь | 1 |
| Динамо Р | 3 | Динамо Мск | 6 | Трактор | 14 | Югра | 5 | Динамо Р | 2 | Авангард | 1 |
| Ак Барс | 3 | Авангард | 6 | Металлург Мг | 12 | Амур | 6 | Динамо Мск | 2 | ЦСКА | 2 |
| Северсталь | 3 | Атлант | 5 | Авангард | 10 | Авангард | 6 | Авангард | 2 | Металлург Нк | 2 |
| Торпедо | 3 | ЦСКА | 5 | Автомобилист | 8 | Трактор | 8 | СКА | 3 | Барыс | 2 |
| Атлант | 2 | Автомобилист | 5 | Сибирь | 8 | Лев | 8 | Югра | 3 | Трактор | 2 |
| Барыс | 2 | СКА | 5 | Динамо Мск | 8 | Металлург Нк | 9 | Автомобилист | 4 | Динамо Р | 2 |
| Динамо Мск | 2 | Ак Барс | 5 | СКА | 8 | Динамо Мск | 9 | Салават Юлаев | 4 | Динамо Мск | 2 |
| СКА | 2 | Северсталь | 4 | Югра | 8 | СКА | 9 | Металлург Нк | 4 | СКА | 2 |
| Металлург Мг | 2 | Металлург Нк | 3 | Северсталь | 8 | Салават Юлаев | 10 | Трактор | 4 | Металлург Мг | 2 |
| Югра | 2 | Барыс | 3 | Атлант | 7 | Металлург Мг | 10 | Спартак | 4 | Югра | 2 |
| Авангард | 2 | Сибирь | 3 | Металлург Нк | 7 | Торпедо | 10 | Ак Барс | 4 | Северсталь | 2 |
| ЦСКА | 1 | Динамо Р | 3 | Витязь | 7 | Атлант | 11 | Северсталь | 4 | Торпедо | 2 |
| Автомобилист | 1 | Металлург Мг | 3 | Спартак | 6 | Автомобилист | 11 | ЦСКА | 5 | Динамо Мн | 2 |
| Салават Юлаев | 1 | Югра | 3 | Амур | 6 | Сибирь | 11 | Сибирь | 5 | Автомобилист | 3 |
| Металлург Нк | 1 | Амур | 3 | Динамо Р | 5 | Нефтехимик | 11 | Металлург Мг | 5 | Нефтехимик | 3 |
| Сибирь | 1 | Торпедо | 3 | Нефтехимик | 5 | Ак Барс | 11 | Амур | 5 | Спартак | 3 |
| Нефтехимик | 1 | Динамо Мн | 3 | Ак Барс | 5 | Северсталь | 11 | Нефтехимик | 6 | Витязь | 3 |
| Спартак | 1 | Салават Юлаев | 2 | Торпедо | 5 | Барыс | 12 | Торпедо | 6 | Ак Барс | 3 |
| Витязь | 1 | Нефтехимик | 2 | Динамо Мн | 5 | Спартак | 12 | Динамо Мн | 6 | Амур | 3 |
| Амур | 1 | Спартак | 2 | Салават Юлаев | 4 | Динамо Мн | 12 | Лев | 6 | Лев | 3 |
| Динамо Мн | 1 | Витязь | 2 | Барыс | 4 | ЦСКА | 16 | Атлант | 7 | Атлант | 4 |
| Лев | 1 | Лев | 2 | Лев | 2 | Витязь | 18 | Витязь | 7 | Салават Юлаев | 4 |

ИГРА КОМАНД В АТАКЕ И ОБОРОНЕ
ВСЕГО

| Игры без заброшенных шайб | «Сухие» игры | Максимум заброшено за игру | Максимум пропущено за игру | Лучшая разность за игру | Худшая разность за игру | | | | | | |
|---------------------------|--------------|----------------------------|----------------------------|-------------------------|-------------------------|---------------|----|---------------|---|---------------|----|
| Спартак | 0 | Динамо Мск | 8 | СКА | 10 | Авангард | 4 | Амур | 8 | Авангард | -3 |
| Амур | 0 | Торпедо | 7 | Торпедо | 9 | СКА | 5 | СКА | 8 | Амур | -4 |
| Динамо Мн | 2 | Югра | 7 | Амур | 8 | Динамо Мск | 5 | Торпедо | 8 | Динамо Мн | -4 |
| СКА | 2 | Атлант | 6 | Салават Юлаев | 8 | Динамо Р | 6 | Барыс | 7 | СКА | -4 |
| Салават Юлаев | 2 | Северсталь | 6 | Трактор | 8 | Атлант | 6 | Югра | 7 | Салават Юлаев | -4 |
| Трактор | 2 | Амур | 5 | Барыс | 8 | Металлург Мг | 6 | Динамо Р | 6 | Металлург Мг | -4 |
| Сибирь | 3 | Динамо Р | 5 | Северсталь | 8 | Трактор | 6 | Трактор | 6 | Трактор | -4 |
| Динамо Р | 3 | Металлург Мг | 5 | Динамо Р | 7 | Металлург Нк | 6 | Северсталь | 6 | Металлург Нк | -4 |
| Атлант | 3 | Лев | 5 | Югра | 7 | Югра | 6 | Динамо Мск | 6 | Югра | -4 |
| Металлург Мг | 3 | Динамо Мн | 4 | Ак Барс | 7 | Лев | 6 | Динамо Мн | 5 | Ак Барс | -4 |
| Югра | 3 | Салават Юлаев | 4 | Нефтехимик | 7 | Ак Барс | 6 | ЦСКА | 5 | Динамо Мск | -4 |
| Лев | 3 | Авангард | 4 | Динамо Мск | 7 | Амур | 7 | Лев | 5 | Сибирь | -5 |
| ЦСКА | 4 | Сибирь | 3 | Динамо Мн | 6 | Сибирь | 7 | Витязь | 5 | Динамо Р | -5 |
| Нефтехимик | 4 | Трактор | 3 | Сибирь | 6 | Салават Юлаев | 7 | Ак Барс | 5 | Атлант | -5 |
| Динамо Мск | 4 | Автомобилист | 3 | Металлург Мг | 6 | Барыс | 7 | Нефтехимик | 5 | Торпедо | -5 |
| Торпедо | 5 | Металлург Нк | 3 | ЦСКА | 6 | Северсталь | 7 | Сибирь | 4 | Лев | -5 |
| Барыс | 5 | Барыс | 3 | Автомобилист | 6 | Динамо Мн | 8 | Салават Юлаев | 4 | Северсталь | -6 |
| Авангард | 6 | СКА | 2 | Металлург Нк | 6 | Торпедо | 8 | Атлант | 4 | Нефтехимик | -6 |
| Металлург Нк | 6 | ЦСКА | 2 | Лев | 6 | ЦСКА | 8 | Металлург Мг | 4 | Автомобилист | -7 |
| Северсталь | 6 | Спартак | 1 | Витязь | 6 | Автомобилист | 8 | Авангард | 4 | Барыс | -7 |
| Ак Барс | 6 | Ак Барс | 1 | Спартак | 5 | Нефтехимик | 8 | Автомобилист | 4 | Спартак | -8 |
| Автомобилист | 7 | Нефтехимик | 1 | Атлант | 5 | Витязь | 9 | Спартак | 3 | ЦСКА | -8 |
| Витязь | 9 | Витязь | 0 | Авангард | 5 | Спартак | 10 | Металлург Нк | 3 | Витязь | -8 |

ДОМА

| Игры без заброшенных шайб | «Сухие» игры | Максимум заброшено за игру | Максимум пропущено за игру | Лучшая разность за игру | Худшая разность за игру | | | | | | |
|---------------------------|--------------|----------------------------|----------------------------|-------------------------|-------------------------|---------------|---|---------------|---|---------------|----|
| Спартак | 0 | Динамо Мск | 6 | СКА | 10 | Авангард | 4 | Амур | 8 | Салават Юлаев | -2 |
| Амур | 0 | Атлант | 5 | Торпедо | 9 | Сибирь | 5 | СКА | 8 | Авангард | -2 |
| Салават Юлаев | 0 | Металлург Мг | 5 | Амур | 8 | Динамо Р | 5 | Торпедо | 8 | Торпедо | -3 |
| Металлург Мг | 0 | Амур | 4 | Барыс | 8 | СКА | 5 | Барыс | 7 | ЦСКА | -3 |
| Трактор | 0 | Динамо Мн | 4 | Северсталь | 8 | Салават Юлаев | 5 | Северсталь | 6 | Северсталь | -3 |
| Динамо Мн | 1 | Динамо Р | 4 | Салават Юлаев | 7 | Атлант | 5 | Динамо Мн | 5 | Ак Барс | -3 |
| СКА | 1 | Салават Юлаев | 4 | Ак Барс | 7 | Торпедо | 5 | ЦСКА | 5 | Динамо Мск | -3 |
| ЦСКА | 1 | Северсталь | 4 | Динамо Мск | 7 | ЦСКА | 5 | Югра | 5 | Амур | -4 |
| Югра | 1 | Авангард | 3 | Динамо Мн | 6 | Лев | 5 | Лев | 5 | Динамо Мн | -4 |
| Лев | 1 | Металлург Нк | 3 | Сибирь | 6 | Северсталь | 5 | Витязь | 5 | СКА | -4 |
| Северсталь | 1 | Югра | 3 | Металлург Мг | 6 | Динамо Мск | 5 | Ак Барс | 5 | Атлант | -4 |
| Нефтехимик | 1 | Лев | 3 | ЦСКА | 6 | Металлург Мг | 6 | Сибирь | 4 | Металлург Мг | -4 |
| Динамо Мск | 1 | Торпедо | 2 | Автомобилист | 6 | Трактор | 6 | Салават Юлаев | 4 | Трактор | -4 |
| Сибирь | 2 | Трактор | 2 | Металлург Нк | 6 | Металлург Нк | 6 | Металлург Мг | 4 | Металлург Нк | -4 |
| Динамо Р | 2 | ЦСКА | 2 | Югра | 6 | Югра | 6 | Авангард | 4 | Югра | -4 |
| Атлант | 2 | Спартак | 1 | Лев | 6 | Ак Барс | 6 | Трактор | 4 | Лев | -4 |
| Авангард | 2 | Сибирь | 1 | Витязь | 6 | Амур | 7 | Автомобилист | 4 | Сибирь | -5 |
| Торпедо | 2 | СКА | 1 | Спартак | 5 | Автомобилист | 7 | Динамо Мск | 4 | Динамо Р | -5 |
| Автомобилист | 2 | Автомобилист | 1 | Динамо Р | 5 | Барыс | 7 | Спартак | 3 | Автомобилист | -5 |
| Металлург Нк | 2 | Ак Барс | 1 | Авангард | 5 | Витязь | 7 | Динамо Р | 3 | Витязь | -6 |
| Витязь | 2 | Барыс | 0 | Трактор | 5 | Спартак | 8 | Атлант | 3 | Нефтехимик | -6 |
| Ак Барс | 2 | Витязь | 0 | Нефтехимик | 5 | Динамо Мн | 8 | Металлург Нк | 3 | Спартак | -7 |
| Барыс | 3 | Нефтехимик | 0 | Атлант | 4 | Нефтехимик | 8 | Нефтехимик | 2 | Барыс | -7 |

| ИГРА КОМАНД В АТАКЕ И ОБОРОНЕ | | | | | | | | | | | |
|-------------------------------|--------------|---------------|----------------------------|---------------|----------------------------|---------------|-------------------------|---------------|-------------------------|---------------|----|
| НА ВЫЕЗДЕ | | | | | | | | | | | |
| Игры без заброшенных шайб | «Сухие» игры | | Максимум заброшено за игру | | Максимум пропущено за игру | | Лучшая разность за игру | | Худшая разность за игру | | |
| Спартак | 0 | Торпедо | 5 | СКА | 8 | Авангард | 4 | СКА | 7 | Амур | -3 |
| Амур | 0 | Югра | 4 | Салават Юлаев | 8 | Амур | 5 | Югра | 7 | Динамо Мн | -3 |
| Динамо Мн | 1 | Барыс | 3 | Трактор | 8 | СКА | 5 | Динамо Р | 6 | Сибирь | -3 |
| Сибирь | 1 | Сибирь | 2 | Динамо Р | 7 | Металлург Мг | 5 | Трактор | 6 | Динамо Р | -3 |
| Динамо Р | 1 | Автомобилист | 2 | Югра | 7 | Трактор | 5 | Динамо Мск | 6 | СКА | -3 |
| СКА | 1 | Лев | 2 | Ак Барс | 7 | Металлург Нк | 5 | Барыс | 5 | Авангард | -3 |
| Атлант | 1 | Северсталь | 2 | Нефтехимик | 7 | Югра | 5 | Ак Барс | 5 | Югра | -3 |
| Салават Юлаев | 2 | Динамо Мск | 2 | Динамо Мск | 7 | Ак Барс | 5 | Нефтехимик | 5 | Салават Юлаев | -4 |
| Трактор | 2 | Амур | 1 | Амур | 6 | Динамо Мск | 5 | Амур | 4 | Металлург Мг | -4 |
| Барыс | 2 | Динамо Р | 1 | Динамо Мн | 6 | Динамо Мн | 6 | Динамо Мн | 4 | Трактор | -4 |
| Югра | 2 | СКА | 1 | Сибирь | 6 | Динамо Р | 6 | Салават Юлаев | 4 | Металлург Нк | -4 |
| Лев | 2 | Атлант | 1 | Металлург Мг | 6 | Атлант | 6 | Атлант | 4 | Ак Барс | -4 |
| Металлург Мг | 3 | Авангард | 1 | Барыс | 6 | Лев | 6 | Металлург Мг | 4 | Динамо Мск | -4 |
| Торпедо | 3 | Трактор | 1 | Атлант | 5 | Сибирь | 7 | Северсталь | 4 | Атлант | -5 |
| ЦСКА | 3 | Нефтехимик | 1 | Авангард | 5 | Салават Юлаев | 7 | Спартак | 3 | Торпедо | -5 |
| Нефтехимик | 3 | Спартак | 0 | Торпедо | 5 | Барыс | 7 | Авангард | 3 | Лев | -5 |
| Динамо Мск | 3 | Динамо Мн | 0 | ЦСКА | 5 | Северсталь | 7 | Торпедо | 3 | Нефтехимик | -5 |
| Авангард | 4 | Салават Юлаев | 0 | Автомобилист | 5 | Нефтехимик | 7 | Металлург Нк | 3 | Барыс | -6 |
| Металлург Нк | 4 | Металлург Мг | 0 | Лев | 5 | Торпедо | 8 | Лев | 3 | Северсталь | -6 |
| Ак Барс | 4 | ЦСКА | 0 | Витязь | 5 | ЦСКА | 8 | Сибирь | 2 | Автомобилист | -7 |
| Автомобилист | 5 | Металлург Нк | 0 | Северсталь | 5 | Автомобилист | 8 | ЦСКА | 2 | Спартак | -8 |
| Северсталь | 5 | Витязь | 0 | Спартак | 4 | Витязь | 9 | Автомобилист | 2 | ЦСКА | -8 |
| Витязь | 7 | Ак Барс | 0 | Металлург Нк | 4 | Спартак | 10 | Витязь | 1 | Витязь | -8 |



| РАЗВИТИЕ ИГРЫ (ВСЕ МАТЧИ) | | | | | | | | | | | | | | | | | |
|----------------------------------|-------------|------------|------------|----------|------------|-------------|--------------|-------------|-----------------------------|-------------|------------|------------|----------|------------|-------------|--------------|-------------|
| Выиграли 1-й период | | | | | | | | | Проиграли 1-й период | | | | | | | | |
| Команда | И | Ирс | В | Н | П | %Врс | %БПрс | %Прс | Команда | И | Ирс | В | Н | П | %Врс | %БВрс | %Прс |
| Югра | 54 | 11 | 11 | 0 | 0 | 100,0 | 100,0 | 0,0 | Трактор | 54 | 10 | 6 | 0 | 4 | 60,0 | 40,0 | 40,0 |
| Динамо Мск | 54 | 21 | 19 | 0 | 2 | 90,5 | 90,5 | 9,5 | Динамо Мск | 54 | 14 | 7 | 0 | 7 | 50,0 | 50,0 | 50,0 |
| ЦСКА | 54 | 15 | 13 | 0 | 2 | 86,7 | 86,7 | 13,3 | Атлант | 54 | 13 | 6 | 0 | 7 | 46,2 | 53,8 | 53,8 |
| Динамо Мн | 54 | 19 | 16 | 0 | 3 | 84,2 | 84,2 | 15,8 | Салават Юлаев | 54 | 20 | 9 | 0 | 11 | 45,0 | 55,0 | 55,0 |
| СКА | 54 | 24 | 20 | 0 | 4 | 83,3 | 83,3 | 16,7 | Ак Барс | 54 | 15 | 6 | 0 | 9 | 40,0 | 60,0 | 60,0 |
| Северсталь | 54 | 20 | 16 | 0 | 4 | 80,0 | 80,0 | 20,0 | СКА | 54 | 11 | 4 | 0 | 7 | 36,4 | 63,6 | 63,6 |
| Ак Барс | 54 | 24 | 19 | 0 | 5 | 79,2 | 79,2 | 20,8 | Авангард | 54 | 14 | 5 | 0 | 9 | 35,7 | 64,3 | 64,3 |
| Амур | 54 | 19 | 15 | 0 | 4 | 78,9 | 78,9 | 21,1 | Югра | 54 | 22 | 7 | 0 | 15 | 31,8 | 68,2 | 68,2 |
| Трактор | 54 | 19 | 15 | 0 | 4 | 78,9 | 78,9 | 21,1 | Барыс | 54 | 19 | 6 | 0 | 13 | 31,6 | 68,4 | 68,4 |
| Металлург Мг | 54 | 21 | 16 | 0 | 5 | 76,2 | 76,2 | 23,8 | Сибирь | 54 | 21 | 6 | 0 | 15 | 28,6 | 71,4 | 71,4 |
| Торпедо | 54 | 20 | 15 | 0 | 5 | 75,0 | 75,0 | 25,0 | Динамо Мн | 54 | 14 | 4 | 0 | 10 | 28,6 | 71,4 | 71,4 |
| Барыс | 54 | 15 | 11 | 0 | 4 | 73,3 | 73,3 | 26,7 | Торпедо | 54 | 15 | 4 | 0 | 11 | 26,7 | 73,3 | 73,3 |
| Атлант | 54 | 18 | 13 | 0 | 5 | 72,2 | 72,2 | 27,8 | Витязь | 54 | 24 | 6 | 0 | 18 | 25,0 | 75,0 | 75,0 |
| Витязь | 54 | 7 | 5 | 0 | 2 | 71,4 | 71,4 | 28,6 | Лев | 54 | 20 | 5 | 0 | 15 | 25,0 | 75,0 | 75,0 |
| Авангард | 54 | 17 | 12 | 0 | 5 | 70,6 | 70,6 | 29,4 | Амур | 54 | 16 | 4 | 0 | 12 | 25,0 | 75,0 | 75,0 |
| Металлург Нк | 54 | 12 | 8 | 0 | 4 | 66,7 | 66,7 | 33,3 | Северсталь | 54 | 14 | 3 | 0 | 11 | 21,4 | 78,6 | 78,6 |
| Нефтехимик | 54 | 19 | 12 | 0 | 7 | 63,2 | 63,2 | 36,8 | Спартак | 54 | 14 | 3 | 0 | 11 | 21,4 | 78,6 | 78,6 |
| Салават Юлаев | 54 | 13 | 8 | 0 | 5 | 61,5 | 61,5 | 38,5 | Нефтехимик | 54 | 16 | 3 | 0 | 13 | 18,8 | 81,3 | 81,3 |
| Спартак | 54 | 18 | 11 | 0 | 7 | 61,1 | 61,1 | 38,9 | ЦСКА | 54 | 19 | 3 | 0 | 16 | 15,8 | 84,2 | 84,2 |
| Динамо Р | 54 | 17 | 10 | 0 | 7 | 58,8 | 58,8 | 41,2 | Металлург Мг | 54 | 13 | 2 | 0 | 11 | 15,4 | 84,6 | 84,6 |
| Лев | 54 | 12 | 5 | 0 | 7 | 41,7 | 41,7 | 58,3 | Динамо Р | 54 | 15 | 2 | 0 | 13 | 13,3 | 86,7 | 86,7 |
| Сибирь | 54 | 13 | 5 | 0 | 8 | 38,5 | 38,5 | 61,5 | Металлург Нк | 54 | 19 | 2 | 0 | 17 | 10,5 | 89,5 | 89,5 |
| Автомобилист | 54 | 8 | 3 | 0 | 5 | 37,5 | 37,5 | 62,5 | Автомобилист | 54 | 24 | 1 | 0 | 23 | 4,2 | 95,8 | 95,8 |
| ЛИГА | 1242 | 382 | 278 | 0 | 104 | 72,8 | 72,8 | 27,2 | ЛИГА | 1242 | 382 | 104 | 0 | 278 | 27,2 | 72,8 | 72,8 |
| Выиграли 2-й период | | | | | | | | | Проиграли 2-й период | | | | | | | | |
| Команда | И | Ирс | В | Н | П | %Врс | %БПрс | %Прс | Команда | И | Ирс | В | Н | П | %Врс | %БВрс | %Прс |
| Трактор | 54 | 19 | 19 | 0 | 0 | 100,0 | 100,0 | 0,0 | Трактор | 54 | 17 | 8 | 0 | 9 | 47,1 | 52,9 | 52,9 |
| Авангард | 54 | 18 | 17 | 0 | 1 | 94,4 | 94,4 | 5,6 | Динамо Мск | 54 | 17 | 7 | 0 | 10 | 41,2 | 58,8 | 58,8 |
| Динамо Мн | 54 | 17 | 15 | 0 | 2 | 88,2 | 88,2 | 11,8 | Авангард | 54 | 15 | 6 | 0 | 9 | 40,0 | 60,0 | 60,0 |
| Торпедо | 54 | 21 | 18 | 0 | 3 | 85,7 | 85,7 | 14,3 | Торпедо | 54 | 17 | 6 | 0 | 11 | 35,3 | 64,7 | 64,7 |
| Металлург Мг | 54 | 19 | 16 | 0 | 3 | 84,2 | 84,2 | 15,8 | Динамо Мн | 54 | 18 | 5 | 0 | 13 | 27,8 | 72,2 | 72,2 |
| Ак Барс | 54 | 19 | 16 | 0 | 3 | 84,2 | 84,2 | 15,8 | Металлург Мг | 54 | 18 | 5 | 0 | 13 | 27,8 | 72,2 | 72,2 |
| Югра | 54 | 18 | 15 | 0 | 3 | 83,3 | 83,3 | 16,7 | Югра | 54 | 15 | 4 | 0 | 11 | 26,7 | 73,3 | 73,3 |
| СКА | 54 | 33 | 27 | 0 | 6 | 81,8 | 81,8 | 18,2 | Ак Барс | 54 | 19 | 5 | 0 | 14 | 26,3 | 73,7 | 73,7 |
| Салават Юлаев | 54 | 22 | 18 | 0 | 4 | 81,8 | 81,8 | 18,2 | ЦСКА | 54 | 19 | 5 | 0 | 14 | 26,3 | 73,7 | 73,7 |
| Амур | 54 | 21 | 17 | 0 | 4 | 81,0 | 81,0 | 19,0 | Амур | 54 | 19 | 5 | 0 | 14 | 26,3 | 73,7 | 73,7 |
| Атлант | 54 | 15 | 12 | 0 | 3 | 80,0 | 80,0 | 20,0 | СКА | 54 | 12 | 3 | 0 | 9 | 25,0 | 75,0 | 75,0 |
| Динамо Мск | 54 | 19 | 15 | 0 | 4 | 78,9 | 78,9 | 21,1 | Атлант | 54 | 19 | 4 | 0 | 15 | 21,1 | 78,9 | 78,9 |
| Северсталь | 54 | 18 | 14 | 0 | 4 | 77,8 | 77,8 | 22,2 | Нефтехимик | 54 | 21 | 4 | 0 | 17 | 19,0 | 81,0 | 81,0 |
| ЦСКА | 54 | 17 | 13 | 0 | 4 | 76,5 | 76,5 | 23,5 | Металлург Нк | 54 | 17 | 3 | 0 | 14 | 17,6 | 82,4 | 82,4 |
| Барыс | 54 | 20 | 15 | 0 | 5 | 75,0 | 75,0 | 25,0 | Спартак | 54 | 19 | 3 | 0 | 16 | 15,8 | 84,2 | 84,2 |
| Лев | 54 | 16 | 12 | 0 | 4 | 75,0 | 75,0 | 25,0 | Северсталь | 54 | 19 | 3 | 0 | 16 | 15,8 | 84,2 | 84,2 |
| Сибирь | 54 | 12 | 9 | 0 | 3 | 75,0 | 75,0 | 25,0 | Сибирь | 54 | 21 | 3 | 0 | 18 | 14,3 | 85,7 | 85,7 |
| Нефтехимик | 54 | 15 | 11 | 0 | 4 | 73,3 | 73,3 | 26,7 | Автомобилист | 54 | 23 | 3 | 0 | 20 | 13,0 | 87,0 | 87,0 |
| Спартак | 54 | 18 | 13 | 0 | 5 | 72,2 | 72,2 | 27,8 | Барыс | 54 | 17 | 2 | 0 | 15 | 11,8 | 88,2 | 88,2 |
| Динамо Р | 54 | 19 | 13 | 0 | 6 | 68,4 | 68,4 | 31,6 | Лев | 54 | 26 | 3 | 0 | 23 | 11,5 | 88,5 | 88,5 |
| Металлург Нк | 54 | 18 | 12 | 0 | 6 | 66,7 | 66,7 | 33,3 | Динамо Р | 54 | 18 | 2 | 0 | 16 | 11,1 | 88,9 | 88,9 |
| Витязь | 54 | 16 | 9 | 0 | 7 | 56,3 | 56,3 | 43,8 | Витязь | 54 | 25 | 2 | 0 | 23 | 8,0 | 92,0 | 92,0 |
| Автомобилист | 54 | 14 | 6 | 0 | 8 | 42,9 | 42,9 | 57,1 | Салават Юлаев | 54 | 13 | 1 | 0 | 12 | 7,7 | 92,3 | 92,3 |
| ЛИГА | 1242 | 424 | 332 | 0 | 92 | 78,3 | 78,3 | 21,7 | ЛИГА | 1242 | 424 | 92 | 0 | 332 | 21,7 | 78,3 | 78,3 |

| РАЗВИТИЕ ИГРЫ (ВСЕ МАТЧИ) | | | | | | | | | | | | | | | | | |
|-------------------------------|-------------|------------|------------|----------|-----------|-------------|-------------|-------------|--------------------------------|-------------|------------|-----------|----------|------------|-------------|-------------|-------------|
| Выиграли 3-й период | | | | | | | | | Проиграли 3-й период | | | | | | | | |
| Команда | И | Ирс | В | Н | П | %Врс | %БПрс | %Прс | Команда | И | Ирс | В | Н | П | %Врс | %БВрс | %Прс |
| Трактор | 54 | 25 | 24 | 0 | 1 | 96,0 | 96,0 | 4,0 | Трактор | 54 | 14 | 7 | 0 | 7 | 50,0 | 50,0 | 50,0 |
| Динамо Мск | 54 | 19 | 18 | 0 | 1 | 94,7 | 94,7 | 5,3 | СКА | 54 | 13 | 5 | 0 | 8 | 38,5 | 61,5 | 61,5 |
| Атлант | 54 | 16 | 15 | 0 | 1 | 93,8 | 93,8 | 6,3 | Северсталь | 54 | 20 | 7 | 0 | 13 | 35,0 | 65,0 | 65,0 |
| Торпедо | 54 | 20 | 18 | 0 | 2 | 90,0 | 90,0 | 10,0 | Динамо Мн | 54 | 15 | 5 | 0 | 10 | 33,3 | 66,7 | 66,7 |
| Барыс | 54 | 19 | 17 | 0 | 2 | 89,5 | 89,5 | 10,5 | Атлант | 54 | 22 | 7 | 0 | 15 | 31,8 | 68,2 | 68,2 |
| Витязь | 54 | 8 | 7 | 0 | 1 | 87,5 | 87,5 | 12,5 | Авангард | 54 | 19 | 6 | 0 | 13 | 31,6 | 68,4 | 68,4 |
| Югра | 54 | 18 | 15 | 0 | 3 | 83,3 | 83,3 | 16,7 | Югра | 54 | 14 | 4 | 0 | 10 | 28,6 | 71,4 | 71,4 |
| Нефтехимик | 54 | 18 | 15 | 0 | 3 | 83,3 | 83,3 | 16,7 | Салават Юлаев | 54 | 14 | 4 | 0 | 10 | 28,6 | 71,4 | 71,4 |
| Ак Барс | 54 | 22 | 18 | 0 | 4 | 81,8 | 81,8 | 18,2 | Динамо Мск | 54 | 18 | 5 | 0 | 13 | 27,8 | 72,2 | 72,2 |
| Авангард | 54 | 21 | 17 | 0 | 4 | 81,0 | 81,0 | 19,0 | Металлург Мг | 54 | 18 | 5 | 0 | 13 | 27,8 | 72,2 | 72,2 |
| СКА | 54 | 26 | 21 | 0 | 5 | 80,8 | 80,8 | 19,2 | Ак Барс | 54 | 18 | 4 | 0 | 14 | 22,2 | 77,8 | 77,8 |
| Амур | 54 | 25 | 20 | 0 | 5 | 80,0 | 80,0 | 20,0 | Динамо Р | 54 | 23 | 5 | 0 | 18 | 21,7 | 78,3 | 78,3 |
| Северсталь | 54 | 20 | 16 | 0 | 4 | 80,0 | 80,0 | 20,0 | Амур | 54 | 14 | 3 | 0 | 11 | 21,4 | 78,6 | 78,6 |
| Спартак | 54 | 10 | 8 | 0 | 2 | 80,0 | 80,0 | 20,0 | Металлург Нк | 54 | 19 | 4 | 0 | 15 | 21,1 | 78,9 | 78,9 |
| Салават Юлаев | 54 | 22 | 17 | 0 | 5 | 77,3 | 77,3 | 22,7 | ЦСКА | 54 | 15 | 3 | 0 | 12 | 20,0 | 80,0 | 80,0 |
| Металлург Мг | 54 | 20 | 15 | 0 | 5 | 75,0 | 75,0 | 25,0 | Торпедо | 54 | 17 | 3 | 0 | 14 | 17,6 | 82,4 | 82,4 |
| Динамо Мн | 54 | 21 | 15 | 0 | 6 | 71,4 | 71,4 | 28,6 | Барыс | 54 | 21 | 3 | 0 | 18 | 14,3 | 85,7 | 85,7 |
| Металлург Нк | 54 | 14 | 10 | 0 | 4 | 71,4 | 71,4 | 28,6 | Нефтехимик | 54 | 22 | 3 | 0 | 19 | 13,6 | 86,4 | 86,4 |
| Автомобилист | 54 | 14 | 9 | 0 | 5 | 64,3 | 64,3 | 35,7 | Спартак | 54 | 24 | 3 | 0 | 21 | 12,5 | 87,5 | 87,5 |
| Динамо Р | 54 | 14 | 9 | 0 | 5 | 64,3 | 64,3 | 35,7 | Автомобилист | 54 | 24 | 3 | 0 | 21 | 12,5 | 87,5 | 87,5 |
| ЦСКА | 54 | 19 | 11 | 0 | 8 | 57,9 | 57,9 | 42,1 | Витязь | 54 | 28 | 3 | 0 | 25 | 10,7 | 89,3 | 89,3 |
| Лев | 54 | 21 | 12 | 0 | 9 | 57,1 | 57,1 | 42,9 | Лев | 54 | 22 | 1 | 0 | 21 | 4,5 | 95,5 | 95,5 |
| Сибирь | 54 | 18 | 10 | 0 | 8 | 55,6 | 55,6 | 44,4 | Сибирь | 54 | 16 | 0 | 0 | 16 | 0,0 | 100,0 | 100,0 |
| ЛИГА | 1242 | 430 | 337 | 0 | 93 | 78,4 | 78,4 | 21,6 | ЛИГА | 1242 | 430 | 93 | 0 | 337 | 21,6 | 78,4 | 78,4 |
| Выигрывали после 2-х периодов | | | | | | | | | Проигрывали после 2-х периодов | | | | | | | | |
| Команда | И | Ирс | В | Н | П | %Врс | %БПрс | %Прс | | И | Ирс | В | Н | П | %Врс | %БВрс | %Прс |
| Трактор | 54 | 23 | 23 | 0 | 0 | 100,0 | 100,0 | 0,0 | Трактор | 54 | 13 | 5 | 0 | 8 | 38,5 | 61,5 | 61,5 |
| Амур | 54 | 23 | 22 | 0 | 1 | 95,7 | 95,7 | 4,3 | Торпедо | 54 | 22 | 7 | 0 | 15 | 31,8 | 68,2 | 68,2 |
| Ак Барс | 54 | 22 | 21 | 0 | 1 | 95,5 | 95,5 | 4,5 | Салават Юлаев | 54 | 20 | 6 | 0 | 14 | 30,0 | 70,0 | 70,0 |
| Динамо Мск | 54 | 28 | 26 | 0 | 2 | 92,9 | 92,9 | 7,1 | Авангард | 54 | 16 | 4 | 0 | 12 | 25,0 | 75,0 | 75,0 |
| Металлург Мг | 54 | 25 | 23 | 0 | 2 | 92,0 | 92,0 | 8,0 | Югра | 54 | 22 | 4 | 0 | 18 | 18,2 | 81,8 | 81,8 |
| Динамо Мн | 54 | 22 | 20 | 0 | 2 | 90,9 | 90,9 | 9,1 | Динамо Мн | 54 | 23 | 4 | 0 | 19 | 17,4 | 82,6 | 82,6 |
| Салават Юлаев | 54 | 21 | 19 | 0 | 2 | 90,5 | 90,5 | 9,5 | Атлант | 54 | 19 | 3 | 0 | 16 | 15,8 | 84,2 | 84,2 |
| Югра | 54 | 20 | 18 | 0 | 2 | 90,0 | 90,0 | 10,0 | Сибирь | 54 | 26 | 4 | 0 | 22 | 15,4 | 84,6 | 84,6 |
| Нефтехимик | 54 | 18 | 16 | 0 | 2 | 88,9 | 88,9 | 11,1 | Динамо Мск | 54 | 13 | 2 | 0 | 11 | 15,4 | 84,6 | 84,6 |
| Северсталь | 54 | 25 | 22 | 0 | 3 | 88,0 | 88,0 | 12,0 | Северсталь | 54 | 20 | 3 | 0 | 17 | 15,0 | 85,0 | 85,0 |
| Барыс | 54 | 23 | 20 | 0 | 3 | 87,0 | 87,0 | 13,0 | Амур | 54 | 21 | 3 | 0 | 18 | 14,3 | 85,7 | 85,7 |
| Торпедо | 54 | 23 | 20 | 0 | 3 | 87,0 | 87,0 | 13,0 | Ак Барс | 54 | 15 | 2 | 0 | 13 | 13,3 | 86,7 | 86,7 |
| СКА | 54 | 37 | 32 | 0 | 5 | 86,5 | 86,5 | 13,5 | Нефтехимик | 54 | 23 | 3 | 0 | 20 | 13,0 | 87,0 | 87,0 |
| Авангард | 54 | 22 | 19 | 0 | 3 | 86,4 | 86,4 | 13,6 | Автомобилист | 54 | 29 | 3 | 0 | 26 | 10,3 | 89,7 | 89,7 |
| Атлант | 54 | 20 | 17 | 0 | 3 | 85,0 | 85,0 | 15,0 | Витязь | 54 | 30 | 3 | 0 | 27 | 10,0 | 90,0 | 90,0 |
| ЦСКА | 54 | 19 | 16 | 0 | 3 | 84,2 | 84,2 | 15,8 | Лев | 54 | 33 | 3 | 0 | 30 | 9,1 | 90,9 | 90,9 |
| Металлург Нк | 54 | 18 | 15 | 0 | 3 | 83,3 | 83,3 | 16,7 | Металлург Нк | 54 | 22 | 2 | 0 | 20 | 9,1 | 90,9 | 90,9 |
| Динамо Р | 54 | 24 | 19 | 0 | 5 | 79,2 | 79,2 | 20,8 | Спартак | 54 | 18 | 1 | 0 | 17 | 5,6 | 94,4 | 94,4 |
| Лев | 54 | 14 | 11 | 0 | 3 | 78,6 | 78,6 | 21,4 | Металлург Мг | 54 | 19 | 1 | 0 | 18 | 5,3 | 94,7 | 94,7 |
| Автомобилист | 54 | 9 | 7 | 0 | 2 | 77,8 | 77,8 | 22,2 | Барыс | 54 | 20 | 1 | 0 | 19 | 5,0 | 95,0 | 95,0 |
| Спартак | 54 | 20 | 15 | 0 | 5 | 75,0 | 75,0 | 25,0 | Динамо Р | 54 | 21 | 1 | 0 | 20 | 4,8 | 95,2 | 95,2 |
| Витязь | 54 | 11 | 7 | 0 | 4 | 63,6 | 63,6 | 36,4 | ЦСКА | 54 | 26 | 1 | 0 | 25 | 3,8 | 96,2 | 96,2 |
| Сибирь | 54 | 15 | 8 | 0 | 7 | 53,3 | 53,3 | 46,7 | СКА | 54 | 11 | 0 | 0 | 11 | 0,0 | 100,0 | 100,0 |
| ЛИГА | 1242 | 482 | 416 | 0 | 66 | 86,3 | 86,3 | 13,7 | ЛИГА | 1242 | 482 | 66 | 0 | 416 | 13,7 | 86,3 | 86,3 |

РАЗВИТИЕ ИГРЫ (ВСЕ МАТЧИ)

| Открывали счет | | | | | | | | | Пропускали первыми | | | | | | | | |
|----------------|-------------|------------|------------|----------|------------|-------------|-------------|-------------|--------------------|-------------|------------|------------|----------|------------|-------------|-------------|-------------|
| Команда | И | Ирс | В | Н | П | %Врс | %БПрс | %Прс | Команда | И | Ирс | В | Н | П | %Врс | %БВрс | %Прс |
| Югра | 54 | 21 | 17 | 0 | 4 | 81,0 | 81,0 | 19,0 | Трактор | 54 | 23 | 14 | 0 | 9 | 60,9 | 39,1 | 39,1 |
| Трактор | 54 | 31 | 25 | 0 | 6 | 80,6 | 80,6 | 19,4 | СКА | 54 | 20 | 12 | 0 | 8 | 60,0 | 40,0 | 40,0 |
| Динамо Мск | 54 | 36 | 28 | 0 | 8 | 77,8 | 77,8 | 22,2 | Салават Юлаев | 54 | 30 | 14 | 0 | 16 | 46,7 | 53,3 | 53,3 |
| Ак Барс | 54 | 26 | 20 | 0 | 6 | 76,9 | 76,9 | 23,1 | Атлант | 54 | 25 | 11 | 0 | 14 | 44,0 | 56,0 | 56,0 |
| СКА | 54 | 34 | 26 | 0 | 8 | 76,5 | 76,5 | 23,5 | Динамо Мн | 54 | 24 | 10 | 0 | 14 | 41,7 | 58,3 | 58,3 |
| Авангард | 54 | 27 | 20 | 0 | 7 | 74,1 | 74,1 | 25,9 | Авангард | 54 | 27 | 11 | 0 | 16 | 40,7 | 59,3 | 59,3 |
| Металлург Мг | 54 | 31 | 22 | 0 | 9 | 71,0 | 71,0 | 29,0 | Торпедо | 54 | 27 | 11 | 0 | 16 | 40,7 | 59,3 | 59,3 |
| Амур | 54 | 27 | 19 | 0 | 8 | 70,4 | 70,4 | 29,6 | Металлург Мг | 54 | 23 | 9 | 0 | 14 | 39,1 | 60,9 | 60,9 |
| Торпедо | 54 | 27 | 19 | 0 | 8 | 70,4 | 70,4 | 29,6 | Динамо Мск | 54 | 18 | 7 | 0 | 11 | 38,9 | 61,1 | 61,1 |
| Северсталь | 54 | 27 | 19 | 0 | 8 | 70,4 | 70,4 | 29,6 | Спартак | 54 | 24 | 9 | 0 | 15 | 37,5 | 62,5 | 62,5 |
| Металлург Нк | 54 | 27 | 19 | 0 | 8 | 70,4 | 70,4 | 29,6 | Югра | 54 | 33 | 12 | 0 | 21 | 36,4 | 63,6 | 63,6 |
| Барыс | 54 | 26 | 18 | 0 | 8 | 69,2 | 69,2 | 30,8 | Барыс | 54 | 28 | 10 | 0 | 18 | 35,7 | 64,3 | 64,3 |
| Атлант | 54 | 29 | 20 | 0 | 9 | 69,0 | 69,0 | 31,0 | Ак Барс | 54 | 28 | 10 | 0 | 18 | 35,7 | 64,3 | 64,3 |
| ЦСКА | 54 | 27 | 18 | 0 | 9 | 66,7 | 66,7 | 33,3 | Амур | 54 | 27 | 9 | 0 | 18 | 33,3 | 66,7 | 66,7 |
| Салават Юлаев | 54 | 24 | 16 | 0 | 8 | 66,7 | 66,7 | 33,3 | Северсталь | 54 | 27 | 9 | 0 | 18 | 33,3 | 66,7 | 66,7 |
| Динамо Р | 54 | 31 | 20 | 0 | 11 | 64,5 | 64,5 | 35,5 | Сибирь | 54 | 31 | 10 | 0 | 21 | 32,3 | 67,7 | 67,7 |
| Нефтехимик | 54 | 28 | 18 | 0 | 10 | 64,3 | 64,3 | 35,7 | Нефтехимик | 54 | 26 | 7 | 0 | 19 | 26,9 | 73,1 | 73,1 |
| Динамо Мн | 54 | 30 | 18 | 0 | 12 | 60,0 | 60,0 | 40,0 | Динамо Р | 54 | 23 | 6 | 0 | 17 | 26,1 | 73,9 | 73,9 |
| Автомобилист | 54 | 21 | 11 | 0 | 10 | 52,4 | 52,4 | 47,6 | Лев | 54 | 32 | 7 | 0 | 25 | 21,9 | 78,1 | 78,1 |
| Витязь | 54 | 16 | 8 | 0 | 8 | 50,0 | 50,0 | 50,0 | Витязь | 54 | 38 | 8 | 0 | 30 | 21,1 | 78,9 | 78,9 |
| Спартак | 54 | 30 | 13 | 0 | 17 | 43,3 | 43,3 | 56,7 | Металлург Нк | 54 | 27 | 5 | 0 | 22 | 18,5 | 81,5 | 81,5 |
| Лев | 54 | 22 | 9 | 0 | 13 | 40,9 | 40,9 | 59,1 | Автомобилист | 54 | 33 | 5 | 0 | 28 | 15,2 | 84,8 | 84,8 |
| Сибирь | 54 | 23 | 8 | 0 | 15 | 34,8 | 34,8 | 65,2 | ЦСКА | 54 | 27 | 4 | 0 | 23 | 14,8 | 85,2 | 85,2 |
| ЛИГА | 1242 | 621 | 411 | 0 | 210 | 66,2 | 66,2 | 33,8 | ЛИГА | 1242 | 621 | 210 | 0 | 411 | 33,8 | 66,2 | 66,2 |

Первые две шайбы подряд

| Забивали | | | | | | | | | Пропускали | | | | | | | | |
|---------------|-------------|------------|------------|----------|-----------|-------------|-------------|-------------|---------------|-------------|------------|-----------|----------|------------|-------------|-------------|-------------|
| Команда | И | Ирс | В | Н | П | %Врс | %БПрс | %Прс | Команда | И | Ирс | В | Н | П | %Врс | %БВрс | %Прс |
| Авангард | 54 | 14 | 14 | 0 | 0 | 100,0 | 100,0 | 0,0 | Салават Юлаев | 54 | 12 | 6 | 0 | 6 | 50,0 | 50,0 | 50,0 |
| Трактор | 54 | 13 | 13 | 0 | 0 | 100,0 | 100,0 | 0,0 | Торпедо | 54 | 13 | 4 | 0 | 9 | 30,8 | 69,2 | 69,2 |
| Салават Юлаев | 54 | 10 | 10 | 0 | 0 | 100,0 | 100,0 | 0,0 | Ак Барс | 54 | 11 | 3 | 0 | 8 | 27,3 | 72,7 | 72,7 |
| Лев | 54 | 9 | 9 | 0 | 0 | 100,0 | 100,0 | 0,0 | Авангард | 54 | 12 | 3 | 0 | 9 | 25,0 | 75,0 | 75,0 |
| Динамо Мск | 54 | 19 | 18 | 0 | 1 | 94,7 | 94,7 | 5,3 | Трактор | 54 | 8 | 2 | 0 | 6 | 25,0 | 75,0 | 75,0 |
| Динамо Мн | 54 | 15 | 14 | 0 | 1 | 93,3 | 93,3 | 6,7 | СКА | 54 | 9 | 2 | 0 | 7 | 22,2 | 77,8 | 77,8 |
| ЦСКА | 54 | 14 | 13 | 0 | 1 | 92,9 | 92,9 | 7,1 | Атлант | 54 | 9 | 2 | 0 | 7 | 22,2 | 77,8 | 77,8 |
| Амур | 54 | 14 | 13 | 0 | 1 | 92,9 | 92,9 | 7,1 | Амур | 54 | 11 | 2 | 0 | 9 | 18,2 | 81,8 | 81,8 |
| Металлург Мг | 54 | 12 | 11 | 0 | 1 | 91,7 | 91,7 | 8,3 | Динамо Мн | 54 | 11 | 2 | 0 | 9 | 18,2 | 81,8 | 81,8 |
| Северсталь | 54 | 10 | 9 | 0 | 1 | 90,0 | 90,0 | 10,0 | Лев | 54 | 19 | 3 | 0 | 16 | 15,8 | 84,2 | 84,2 |
| Югра | 54 | 9 | 8 | 0 | 1 | 88,9 | 88,9 | 11,1 | Металлург Мг | 54 | 13 | 2 | 0 | 11 | 15,4 | 84,6 | 84,6 |
| Ак Барс | 54 | 17 | 15 | 0 | 2 | 88,2 | 88,2 | 11,8 | Сибирь | 54 | 14 | 2 | 0 | 12 | 14,3 | 85,7 | 85,7 |
| Барыс | 54 | 15 | 13 | 0 | 2 | 86,7 | 86,7 | 13,3 | Динамо Мск | 54 | 8 | 1 | 0 | 7 | 12,5 | 87,5 | 87,5 |
| Витязь | 54 | 6 | 5 | 0 | 1 | 83,3 | 83,3 | 16,7 | Витязь | 54 | 18 | 2 | 0 | 16 | 11,1 | 88,9 | 88,9 |
| СКА | 54 | 22 | 18 | 0 | 4 | 81,8 | 81,8 | 18,2 | Барыс | 54 | 10 | 1 | 0 | 9 | 10,0 | 90,0 | 90,0 |
| Металлург Нк | 54 | 11 | 9 | 0 | 2 | 81,8 | 81,8 | 18,2 | Спартак | 54 | 11 | 1 | 0 | 10 | 9,1 | 90,9 | 90,9 |
| Нефтехимик | 54 | 14 | 11 | 0 | 3 | 78,6 | 78,6 | 21,4 | Нефтехимик | 54 | 11 | 1 | 0 | 10 | 9,1 | 90,9 | 90,9 |
| Динамо Р | 54 | 13 | 10 | 0 | 3 | 76,9 | 76,9 | 23,1 | Северсталь | 54 | 12 | 1 | 0 | 11 | 8,3 | 91,7 | 91,7 |
| Автомобилист | 54 | 8 | 6 | 0 | 2 | 75,0 | 75,0 | 25,0 | Динамо Р | 54 | 14 | 1 | 0 | 13 | 7,1 | 92,9 | 92,9 |
| Торпедо | 54 | 18 | 13 | 0 | 5 | 72,2 | 72,2 | 27,8 | Металлург Нк | 54 | 13 | 0 | 0 | 13 | 0,0 | 100,0 | 100,0 |
| Спартак | 54 | 10 | 7 | 0 | 3 | 70,0 | 70,0 | 30,0 | Югра | 54 | 15 | 0 | 0 | 15 | 0,0 | 100,0 | 100,0 |
| Атлант | 54 | 13 | 9 | 0 | 4 | 69,2 | 69,2 | 30,8 | ЦСКА | 54 | 15 | 0 | 0 | 15 | 0,0 | 100,0 | 100,0 |
| Сибирь | 54 | 6 | 3 | 0 | 3 | 50,0 | 50,0 | 50,0 | Автомобилист | 54 | 23 | 0 | 0 | 23 | 0,0 | 100,0 | 100,0 |
| ЛИГА | 1242 | 292 | 251 | 0 | 41 | 86,0 | 86,0 | 14,0 | ЛИГА | 1242 | 292 | 41 | 0 | 251 | 14,0 | 86,0 | 86,0 |

| РАЗВИТИЕ ИГРЫ (ВСЕ МАТЧИ) | | | | | | | | | | | | | | | | | |
|---------------------------|-------------|------------|------------|----------|-----------|-------------|-------------|-------------|---------------|-------------|------------|-----------|----------|------------|-------------|-------------|-------------|
| Две шайбы по ходу игры | | | | | | | | | | | | | | | | | |
| Выигрывали | | | | | | | | | Проигрывали | | | | | | | | |
| Команда | И | Ирс | В | Н | П | %Врс | %БПрс | %Прс | Команда | И | Ирс | В | Н | П | %Врс | %БВрс | %Прс |
| Трактор | 54 | 27 | 27 | 0 | 0 | 100,0 | 100,0 | 0,0 | Салават Юлаев | 54 | 22 | 7 | 0 | 15 | 31,8 | 68,2 | 68,2 |
| Авангард | 54 | 20 | 20 | 0 | 0 | 100,0 | 100,0 | 0,0 | Трактор | 54 | 12 | 3 | 0 | 9 | 25,0 | 75,0 | 75,0 |
| Динамо Мск | 54 | 25 | 24 | 0 | 1 | 96,0 | 96,0 | 4,0 | Торпедо | 54 | 21 | 5 | 0 | 16 | 23,8 | 76,2 | 76,2 |
| Северсталь | 54 | 24 | 23 | 0 | 1 | 95,8 | 95,8 | 4,2 | Ак Барс | 54 | 15 | 3 | 0 | 12 | 20,0 | 80,0 | 80,0 |
| Салават Юлаев | 54 | 24 | 23 | 0 | 1 | 95,8 | 95,8 | 4,2 | Амур | 54 | 17 | 3 | 0 | 14 | 17,6 | 82,4 | 82,4 |
| Динамо Мн | 54 | 22 | 21 | 0 | 1 | 95,5 | 95,5 | 4,5 | Авангард | 54 | 20 | 3 | 0 | 17 | 15,0 | 85,0 | 85,0 |
| Лев | 54 | 13 | 12 | 0 | 1 | 92,3 | 92,3 | 7,7 | Сибирь | 54 | 21 | 3 | 0 | 18 | 14,3 | 85,7 | 85,7 |
| Металлург Мг | 54 | 25 | 23 | 0 | 2 | 92,0 | 92,0 | 8,0 | Динамо Мск | 54 | 14 | 2 | 0 | 12 | 14,3 | 85,7 | 85,7 |
| Амур | 54 | 23 | 21 | 0 | 2 | 91,3 | 91,3 | 8,7 | СКА | 54 | 14 | 2 | 0 | 12 | 14,3 | 85,7 | 85,7 |
| ЦСКА | 54 | 19 | 17 | 0 | 2 | 89,5 | 89,5 | 10,5 | Динамо Мн | 54 | 24 | 3 | 0 | 21 | 12,5 | 87,5 | 87,5 |
| Ак Барс | 54 | 26 | 23 | 0 | 3 | 88,5 | 88,5 | 11,5 | Атлант | 54 | 17 | 2 | 0 | 15 | 11,8 | 88,2 | 88,2 |
| Барыс | 54 | 24 | 21 | 0 | 3 | 87,5 | 87,5 | 12,5 | Металлург Мг | 54 | 19 | 2 | 0 | 17 | 10,5 | 89,5 | 89,5 |
| Югра | 54 | 16 | 14 | 0 | 2 | 87,5 | 87,5 | 12,5 | Северсталь | 54 | 21 | 2 | 0 | 19 | 9,5 | 90,5 | 90,5 |
| Витязь | 54 | 8 | 7 | 0 | 1 | 87,5 | 87,5 | 12,5 | Лев | 54 | 33 | 3 | 0 | 30 | 9,1 | 90,9 | 90,9 |
| СКА | 54 | 37 | 32 | 0 | 5 | 86,5 | 86,5 | 13,5 | Витязь | 54 | 30 | 2 | 0 | 28 | 6,7 | 93,3 | 93,3 |
| Металлург Нк | 54 | 14 | 12 | 0 | 2 | 85,7 | 85,7 | 14,3 | Югра | 54 | 19 | 1 | 0 | 18 | 5,3 | 94,7 | 94,7 |
| Динамо Р | 54 | 19 | 16 | 0 | 3 | 84,2 | 84,2 | 15,8 | Барыс | 54 | 20 | 1 | 0 | 19 | 5,0 | 95,0 | 95,0 |
| Нефтехимик | 54 | 18 | 15 | 0 | 3 | 83,3 | 83,3 | 16,7 | Динамо Р | 54 | 20 | 1 | 0 | 19 | 5,0 | 95,0 | 95,0 |
| Автомобилист | 54 | 12 | 10 | 0 | 2 | 83,3 | 83,3 | 16,7 | Спартак | 54 | 20 | 1 | 0 | 19 | 5,0 | 95,0 | 95,0 |
| Спартак | 54 | 17 | 14 | 0 | 3 | 82,4 | 82,4 | 17,6 | Нефтехимик | 54 | 24 | 1 | 0 | 23 | 4,2 | 95,8 | 95,8 |
| Атлант | 54 | 20 | 16 | 0 | 4 | 80,0 | 80,0 | 20,0 | ЦСКА | 54 | 20 | 0 | 0 | 20 | 0,0 | 100,0 | 100,0 |
| Торпедо | 54 | 24 | 19 | 0 | 5 | 79,2 | 79,2 | 20,8 | Металлург Нк | 54 | 20 | 0 | 0 | 20 | 0,0 | 100,0 | 100,0 |
| Сибирь | 54 | 13 | 10 | 0 | 3 | 76,9 | 76,9 | 23,1 | Автомобилист | 54 | 27 | 0 | 0 | 27 | 0,0 | 100,0 | 100,0 |
| ЛИГА | 1242 | 470 | 420 | 0 | 50 | 89,4 | 89,4 | 10,6 | ЛИГА | 1242 | 470 | 50 | 0 | 420 | 10,6 | 89,4 | 89,4 |



РАЗВИТИЕ ИГРЫ (ДОМАШНИЕ МАТЧИ)

| Выиграли 1-й период | | | | | | | | | Проиграли 1-й период | | | | | | | | |
|---------------------|------------|------------|------------|----------|-----------|-------------|-------------|-------------|----------------------|------------|------------|-----------|----------|------------|-------------|-------------|-------------|
| Команда | И | Ирс | В | Н | П | %Врс | %БПрс | %Прс | Команда | И | Ирс | В | Н | П | %Врс | %БВрс | %Прс |
| Амур | 27 | 10 | 10 | 0 | 0 | 100,0 | 100,0 | 0,0 | Динамо Мск | 27 | 9 | 5 | 0 | 4 | 55,6 | 44,4 | 44,4 |
| Атлант | 27 | 8 | 8 | 0 | 0 | 100,0 | 100,0 | 0,0 | Сибирь | 27 | 8 | 4 | 0 | 4 | 50,0 | 50,0 | 50,0 |
| Югра | 27 | 7 | 7 | 0 | 0 | 100,0 | 100,0 | 0,0 | Салават Юлаев | 27 | 8 | 4 | 0 | 4 | 50,0 | 50,0 | 50,0 |
| Витязь | 27 | 4 | 4 | 0 | 0 | 100,0 | 100,0 | 0,0 | Атлант | 27 | 6 | 3 | 0 | 3 | 50,0 | 50,0 | 50,0 |
| ЦСКА | 27 | 12 | 11 | 0 | 1 | 91,7 | 91,7 | 8,3 | СКА | 28 | 6 | 3 | 0 | 3 | 50,0 | 50,0 | 50,0 |
| Динамо Мск | 27 | 12 | 11 | 0 | 1 | 91,7 | 91,7 | 8,3 | Северсталь | 27 | 4 | 2 | 0 | 2 | 50,0 | 50,0 | 50,0 |
| Торпедо | 27 | 9 | 8 | 0 | 1 | 88,9 | 88,9 | 11,1 | Трактор | 27 | 4 | 2 | 0 | 2 | 50,0 | 50,0 | 50,0 |
| Авангард | 27 | 8 | 7 | 0 | 1 | 87,5 | 87,5 | 12,5 | Динамо Мн | 27 | 4 | 2 | 0 | 2 | 50,0 | 50,0 | 50,0 |
| Северсталь | 27 | 13 | 11 | 0 | 2 | 84,6 | 84,6 | 15,4 | Югра | 27 | 11 | 5 | 0 | 6 | 45,5 | 54,5 | 54,5 |
| Ак Барс | 27 | 13 | 11 | 0 | 2 | 84,6 | 84,6 | 15,4 | Лев | 27 | 9 | 4 | 0 | 5 | 44,4 | 55,6 | 55,6 |
| Трактор | 27 | 6 | 5 | 0 | 1 | 83,3 | 83,3 | 16,7 | Авангард | 27 | 7 | 3 | 0 | 4 | 42,9 | 57,1 | 57,1 |
| СКА | 28 | 17 | 14 | 0 | 3 | 82,4 | 82,4 | 17,6 | Торпедо | 27 | 5 | 2 | 0 | 3 | 40,0 | 60,0 | 60,0 |
| Динамо Мн | 27 | 10 | 8 | 0 | 2 | 80,0 | 80,0 | 20,0 | Металлург Мг | 27 | 5 | 2 | 0 | 3 | 40,0 | 60,0 | 60,0 |
| Барыс | 26 | 5 | 4 | 0 | 1 | 80,0 | 80,0 | 20,0 | Витязь | 27 | 12 | 4 | 0 | 8 | 33,3 | 66,7 | 66,7 |
| Металлург Мг | 27 | 14 | 11 | 0 | 3 | 78,6 | 78,6 | 21,4 | Нефтехимик | 27 | 9 | 3 | 0 | 6 | 33,3 | 66,7 | 66,7 |
| Салават Юлаев | 27 | 8 | 6 | 0 | 2 | 75,0 | 75,0 | 25,0 | Ак Барс | 27 | 9 | 3 | 0 | 6 | 33,3 | 66,7 | 66,7 |
| Спартак | 27 | 10 | 7 | 0 | 3 | 70,0 | 70,0 | 30,0 | Спартак | 27 | 8 | 2 | 0 | 6 | 25,0 | 75,0 | 75,0 |
| Металлург Нк | 27 | 9 | 6 | 0 | 3 | 66,7 | 66,7 | 33,3 | Амур | 27 | 8 | 2 | 0 | 6 | 25,0 | 75,0 | 75,0 |
| Лев | 27 | 6 | 4 | 0 | 2 | 66,7 | 66,7 | 33,3 | Барыс | 26 | 9 | 2 | 0 | 7 | 22,2 | 77,8 | 77,8 |
| Нефтехимик | 27 | 10 | 5 | 0 | 5 | 50,0 | 50,0 | 50,0 | ЦСКА | 27 | 5 | 1 | 0 | 4 | 20,0 | 80,0 | 80,0 |
| Автомобилист | 27 | 4 | 2 | 0 | 2 | 50,0 | 50,0 | 50,0 | Динамо Р | 27 | 8 | 1 | 0 | 7 | 12,5 | 87,5 | 87,5 |
| Сибирь | 27 | 7 | 3 | 0 | 4 | 42,9 | 42,9 | 57,1 | Металлург Нк | 27 | 8 | 1 | 0 | 7 | 12,5 | 87,5 | 87,5 |
| Динамо Р | 27 | 7 | 3 | 0 | 4 | 42,9 | 42,9 | 57,1 | Автомобилист | 27 | 11 | 1 | 0 | 10 | 9,1 | 90,9 | 90,9 |
| ЛИГА | 621 | 209 | 166 | 0 | 43 | 79,4 | 79,4 | 20,6 | ЛИГА | 621 | 173 | 61 | 0 | 112 | 35,3 | 64,7 | 64,7 |
| Выиграли 2-й период | | | | | | | | | Проиграли 2-й период | | | | | | | | |
| Команда | И | Ирс | В | Н | П | %Врс | %БПрс | %Прс | Команда | И | Ирс | В | Н | П | %Врс | %БВрс | %Прс |
| Трактор | 27 | 11 | 11 | 0 | 0 | 100,0 | 100,0 | 0,0 | Торпедо | 27 | 6 | 4 | 0 | 2 | 66,7 | 33,3 | 33,3 |
| Авангард | 27 | 10 | 10 | 0 | 0 | 100,0 | 100,0 | 0,0 | Трактор | 27 | 9 | 4 | 0 | 5 | 44,4 | 55,6 | 55,6 |
| Северсталь | 27 | 9 | 9 | 0 | 0 | 100,0 | 100,0 | 0,0 | Авангард | 27 | 7 | 3 | 0 | 4 | 42,9 | 57,1 | 57,1 |
| Сибирь | 27 | 6 | 6 | 0 | 0 | 100,0 | 100,0 | 0,0 | ЦСКА | 27 | 7 | 3 | 0 | 4 | 42,9 | 57,1 | 57,1 |
| Торпедо | 27 | 14 | 13 | 0 | 1 | 92,9 | 92,9 | 7,1 | Амур | 27 | 5 | 2 | 0 | 3 | 40,0 | 60,0 | 60,0 |
| Динамо Мн | 27 | 10 | 9 | 0 | 1 | 90,0 | 90,0 | 10,0 | Динамо Мск | 27 | 5 | 2 | 0 | 3 | 40,0 | 60,0 | 60,0 |
| СКА | 28 | 18 | 16 | 0 | 2 | 88,9 | 88,9 | 11,1 | Югра | 27 | 8 | 3 | 0 | 5 | 37,5 | 62,5 | 62,5 |
| Лев | 27 | 9 | 8 | 0 | 1 | 88,9 | 88,9 | 11,1 | Металлург Мг | 27 | 8 | 3 | 0 | 5 | 37,5 | 62,5 | 62,5 |
| Динамо Мск | 27 | 9 | 8 | 0 | 1 | 88,9 | 88,9 | 11,1 | Нефтехимик | 27 | 11 | 4 | 0 | 7 | 36,4 | 63,6 | 63,6 |
| Металлург Мг | 27 | 8 | 7 | 0 | 1 | 87,5 | 87,5 | 12,5 | СКА | 28 | 6 | 2 | 0 | 4 | 33,3 | 66,7 | 66,7 |
| Динамо Р | 27 | 8 | 7 | 0 | 1 | 87,5 | 87,5 | 12,5 | Атлант | 27 | 10 | 3 | 0 | 7 | 30,0 | 70,0 | 70,0 |
| Салават Юлаев | 27 | 13 | 11 | 0 | 2 | 84,6 | 84,6 | 15,4 | Динамо Мн | 27 | 7 | 2 | 0 | 5 | 28,6 | 71,4 | 71,4 |
| Металлург Нк | 27 | 11 | 9 | 0 | 2 | 81,8 | 81,8 | 18,2 | Ак Барс | 27 | 7 | 2 | 0 | 5 | 28,6 | 71,4 | 71,4 |
| ЦСКА | 27 | 11 | 9 | 0 | 2 | 81,8 | 81,8 | 18,2 | Сибирь | 27 | 11 | 3 | 0 | 8 | 27,3 | 72,7 | 72,7 |
| Ак Барс | 27 | 10 | 8 | 0 | 2 | 80,0 | 80,0 | 20,0 | Автомобилист | 27 | 11 | 2 | 0 | 9 | 18,2 | 81,8 | 81,8 |
| Атлант | 27 | 9 | 7 | 0 | 2 | 77,8 | 77,8 | 22,2 | Динамо Р | 27 | 12 | 2 | 0 | 10 | 16,7 | 83,3 | 83,3 |
| Амур | 27 | 13 | 10 | 0 | 3 | 76,9 | 76,9 | 23,1 | Лев | 27 | 14 | 2 | 0 | 12 | 14,3 | 85,7 | 85,7 |
| Югра | 27 | 8 | 6 | 0 | 2 | 75,0 | 75,0 | 25,0 | Металлург Нк | 27 | 7 | 1 | 0 | 6 | 14,3 | 85,7 | 85,7 |
| Спартак | 27 | 11 | 7 | 0 | 4 | 63,6 | 63,6 | 36,4 | Барыс | 26 | 8 | 1 | 0 | 7 | 12,5 | 87,5 | 87,5 |
| Витязь | 27 | 11 | 7 | 0 | 4 | 63,6 | 63,6 | 36,4 | Спартак | 27 | 9 | 1 | 0 | 8 | 11,1 | 88,9 | 88,9 |
| Барыс | 26 | 10 | 6 | 0 | 4 | 60,0 | 60,0 | 40,0 | Северсталь | 27 | 9 | 1 | 0 | 8 | 11,1 | 88,9 | 88,9 |
| Автомобилист | 27 | 7 | 4 | 0 | 3 | 57,1 | 57,1 | 42,9 | Витязь | 27 | 11 | 1 | 0 | 10 | 9,1 | 90,9 | 90,9 |
| Нефтехимик | 27 | 5 | 2 | 0 | 3 | 40,0 | 40,0 | 60,0 | Салават Юлаев | 27 | 5 | 0 | 0 | 5 | 0,0 | 100,0 | 100,0 |
| ЛИГА | 621 | 231 | 190 | 0 | 41 | 82,3 | 82,3 | 17,7 | ЛИГА | 621 | 193 | 51 | 0 | 142 | 26,4 | 73,6 | 73,6 |

| РАЗВИТИЕ ИГРЫ (ДОМАШНИЕ МАТЧИ) | | | | | | | | | | | | | | | | | |
|--------------------------------|------------|------------|------------|----------|-----------|-------------|-------------|-------------|--------------------------------|------------|------------|-----------|----------|------------|-------------|-------------|-------------|
| Выиграли 3-й период | | | | | | | | | Проиграли 3-й период | | | | | | | | |
| Команда | И | Ирс | В | Н | П | %Врс | %БПрс | %Прс | Команда | И | Ирс | В | Н | П | %Врс | %БВрс | %Прс |
| Амур | 27 | 12 | 12 | 0 | 0 | 100,0 | 100,0 | 0,0 | Северсталь | 27 | 9 | 6 | 0 | 3 | 66,7 | 33,3 | 33,3 |
| Нефтехимик | 27 | 11 | 11 | 0 | 0 | 100,0 | 100,0 | 0,0 | Трактор | 27 | 6 | 4 | 0 | 2 | 66,7 | 33,3 | 33,3 |
| Атлант | 27 | 6 | 6 | 0 | 0 | 100,0 | 100,0 | 0,0 | Динамо Мск | 27 | 7 | 4 | 0 | 3 | 57,1 | 42,9 | 42,9 |
| Торпедо | 27 | 13 | 12 | 0 | 1 | 92,3 | 92,3 | 7,7 | Авангард | 27 | 9 | 5 | 0 | 4 | 55,6 | 44,4 | 44,4 |
| Динамо Мск | 27 | 13 | 12 | 0 | 1 | 92,3 | 92,3 | 7,7 | Атлант | 27 | 10 | 5 | 0 | 5 | 50,0 | 50,0 | 50,0 |
| Металлург Мг | 27 | 11 | 10 | 0 | 1 | 90,9 | 90,9 | 9,1 | Динамо Мн | 27 | 6 | 3 | 0 | 3 | 50,0 | 50,0 | 50,0 |
| Салават Юлаев | 27 | 11 | 10 | 0 | 1 | 90,9 | 90,9 | 9,1 | Торпедо | 27 | 6 | 3 | 0 | 3 | 50,0 | 50,0 | 50,0 |
| Трактор | 27 | 11 | 10 | 0 | 1 | 90,9 | 90,9 | 9,1 | СКА | 28 | 6 | 3 | 0 | 3 | 50,0 | 50,0 | 50,0 |
| Барыс | 26 | 10 | 9 | 0 | 1 | 90,0 | 90,0 | 10,0 | Салават Юлаев | 27 | 4 | 2 | 0 | 2 | 50,0 | 50,0 | 50,0 |
| Северсталь | 27 | 10 | 9 | 0 | 1 | 90,0 | 90,0 | 10,0 | Ак Барс | 27 | 6 | 2 | 0 | 4 | 33,3 | 66,7 | 66,7 |
| Югра | 27 | 8 | 7 | 0 | 1 | 87,5 | 87,5 | 12,5 | Металлург Нк | 27 | 10 | 3 | 0 | 7 | 30,0 | 70,0 | 70,0 |
| СКА | 28 | 15 | 13 | 0 | 2 | 86,7 | 86,7 | 13,3 | Металлург Мг | 27 | 7 | 2 | 0 | 5 | 28,6 | 71,4 | 71,4 |
| Ак Барс | 27 | 14 | 12 | 0 | 2 | 85,7 | 85,7 | 14,3 | ЦСКА | 27 | 8 | 2 | 0 | 6 | 25,0 | 75,0 | 75,0 |
| Динамо Мн | 27 | 13 | 11 | 0 | 2 | 84,6 | 84,6 | 15,4 | Югра | 27 | 4 | 1 | 0 | 3 | 25,0 | 75,0 | 75,0 |
| Спартак | 27 | 6 | 5 | 0 | 1 | 83,3 | 83,3 | 16,7 | Амур | 27 | 9 | 2 | 0 | 7 | 22,2 | 77,8 | 77,8 |
| Витязь | 27 | 5 | 4 | 0 | 1 | 80,0 | 80,0 | 20,0 | Витязь | 27 | 15 | 3 | 0 | 12 | 20,0 | 80,0 | 80,0 |
| Металлург Нк | 27 | 9 | 7 | 0 | 2 | 77,8 | 77,8 | 22,2 | Динамо Р | 27 | 15 | 3 | 0 | 12 | 20,0 | 80,0 | 80,0 |
| ЦСКА | 27 | 9 | 7 | 0 | 2 | 77,8 | 77,8 | 22,2 | Лев | 27 | 7 | 1 | 0 | 6 | 14,3 | 85,7 | 85,7 |
| Авангард | 27 | 12 | 9 | 0 | 3 | 75,0 | 75,0 | 25,0 | Автомобилист | 27 | 10 | 1 | 0 | 9 | 10,0 | 90,0 | 90,0 |
| Динамо Р | 27 | 7 | 5 | 0 | 2 | 71,4 | 71,4 | 28,6 | Барыс | 26 | 11 | 1 | 0 | 10 | 9,1 | 90,9 | 90,9 |
| Сибирь | 27 | 9 | 6 | 0 | 3 | 66,7 | 66,7 | 33,3 | Спартак | 27 | 13 | 1 | 0 | 12 | 7,7 | 92,3 | 92,3 |
| Лев | 27 | 12 | 7 | 0 | 5 | 58,3 | 58,3 | 41,7 | Сибирь | 27 | 7 | 0 | 0 | 7 | 0,0 | 100,0 | 100,0 |
| Автомобилист | 27 | 7 | 4 | 0 | 3 | 57,1 | 57,1 | 42,9 | Нефтехимик | 27 | 11 | 0 | 0 | 11 | 0,0 | 100,0 | 100,0 |
| ЛИГА | 621 | 234 | 198 | 0 | 36 | 84,6 | 84,6 | 15,4 | ЛИГА | 621 | 196 | 57 | 0 | 139 | 29,1 | 70,9 | 70,9 |
| Выигрывали после 2-х периодов | | | | | | | | | Проигрывали после 2-х периодов | | | | | | | | |
| Команда | И | Ирс | В | Н | П | %Врс | %БПрс | %Прс | Команда | И | Ирс | В | Н | П | %Врс | %БВрс | %Прс |
| Северсталь | 27 | 16 | 16 | 0 | 0 | 100,0 | 100,0 | 0,0 | Торпедо | 27 | 7 | 4 | 0 | 3 | 57,1 | 42,9 | 42,9 |
| Динамо Мск | 27 | 15 | 15 | 0 | 0 | 100,0 | 100,0 | 0,0 | Трактор | 27 | 9 | 4 | 0 | 5 | 44,4 | 55,6 | 55,6 |
| Торпедо | 27 | 14 | 14 | 0 | 0 | 100,0 | 100,0 | 0,0 | Салават Юлаев | 27 | 8 | 3 | 0 | 5 | 37,5 | 62,5 | 62,5 |
| Трактор | 27 | 12 | 12 | 0 | 0 | 100,0 | 100,0 | 0,0 | Югра | 27 | 10 | 3 | 0 | 7 | 30,0 | 70,0 | 70,0 |
| Салават Юлаев | 27 | 12 | 12 | 0 | 0 | 100,0 | 100,0 | 0,0 | Авангард | 27 | 7 | 2 | 0 | 5 | 28,6 | 71,4 | 71,4 |
| Ак Барс | 27 | 11 | 11 | 0 | 0 | 100,0 | 100,0 | 0,0 | Нефтехимик | 27 | 11 | 3 | 0 | 8 | 27,3 | 72,7 | 72,7 |
| Автомобилист | 27 | 4 | 4 | 0 | 0 | 100,0 | 100,0 | 0,0 | Сибирь | 27 | 12 | 3 | 0 | 9 | 25,0 | 75,0 | 75,0 |
| СКА | 28 | 19 | 18 | 0 | 1 | 94,7 | 94,7 | 5,3 | Динамо Мн | 27 | 8 | 2 | 0 | 6 | 25,0 | 75,0 | 75,0 |
| Динамо Мн | 27 | 14 | 13 | 0 | 1 | 92,9 | 92,9 | 7,1 | Амур | 27 | 8 | 2 | 0 | 6 | 25,0 | 75,0 | 75,0 |
| Амур | 27 | 14 | 13 | 0 | 1 | 92,9 | 92,9 | 7,1 | Металлург Мг | 27 | 6 | 1 | 0 | 5 | 16,7 | 83,3 | 83,3 |
| Атлант | 27 | 11 | 10 | 0 | 1 | 90,9 | 90,9 | 9,1 | Ак Барс | 27 | 7 | 1 | 0 | 6 | 14,3 | 85,7 | 85,7 |
| Авангард | 27 | 11 | 10 | 0 | 1 | 90,9 | 90,9 | 9,1 | Витязь | 27 | 15 | 2 | 0 | 13 | 13,3 | 86,7 | 86,7 |
| Динамо Р | 27 | 9 | 8 | 0 | 1 | 88,9 | 88,9 | 11,1 | Автомобилист | 27 | 15 | 2 | 0 | 13 | 13,3 | 86,7 | 86,7 |
| Лев | 27 | 9 | 8 | 0 | 1 | 88,9 | 88,9 | 11,1 | Лев | 27 | 17 | 2 | 0 | 15 | 11,8 | 88,2 | 88,2 |
| Металлург Мг | 27 | 15 | 13 | 0 | 2 | 86,7 | 86,7 | 13,3 | ЦСКА | 27 | 9 | 1 | 0 | 8 | 11,1 | 88,9 | 88,9 |
| Металлург Нк | 27 | 13 | 11 | 0 | 2 | 84,6 | 84,6 | 15,4 | Атлант | 27 | 9 | 1 | 0 | 8 | 11,1 | 88,9 | 88,9 |
| Нефтехимик | 27 | 6 | 5 | 0 | 1 | 83,3 | 83,3 | 16,7 | Металлург Нк | 27 | 9 | 1 | 0 | 8 | 11,1 | 88,9 | 88,9 |
| ЦСКА | 27 | 16 | 13 | 0 | 3 | 81,3 | 81,3 | 18,8 | Барыс | 26 | 11 | 1 | 0 | 10 | 9,1 | 90,9 | 90,9 |
| Югра | 27 | 10 | 8 | 0 | 2 | 80,0 | 80,0 | 20,0 | Динамо Р | 27 | 13 | 1 | 0 | 12 | 7,7 | 92,3 | 92,3 |
| Барыс | 26 | 8 | 6 | 0 | 2 | 75,0 | 75,0 | 25,0 | СКА | 28 | 5 | 0 | 0 | 5 | 0,0 | 100,0 | 100,0 |
| Витязь | 27 | 8 | 6 | 0 | 2 | 75,0 | 75,0 | 25,0 | Динамо Мск | 27 | 5 | 0 | 0 | 5 | 0,0 | 100,0 | 100,0 |
| Сибирь | 27 | 7 | 5 | 0 | 2 | 71,4 | 71,4 | 28,6 | Северсталь | 27 | 7 | 0 | 0 | 7 | 0,0 | 100,0 | 100,0 |
| Спартак | 27 | 12 | 8 | 0 | 4 | 66,7 | 66,7 | 33,3 | Спартак | 27 | 8 | 0 | 0 | 8 | 0,0 | 100,0 | 100,0 |
| ЛИГА | 621 | 266 | 239 | 0 | 27 | 89,8 | 89,8 | 10,2 | ЛИГА | 621 | 216 | 39 | 0 | 177 | 18,1 | 81,9 | 81,9 |

РАЗВИТИЕ ИГРЫ (ДОМАШНИЕ МАТЧИ)

| Открывали счет | | | | | | | | | Пропускали первыми | | | | | | | | |
|-------------------------|------------|------------|------------|----------|-----------|-------------|-------------|-------------|--------------------|------------|------------|------------|----------|------------|-------------|-------------|-------------|
| Команда | И | Ирс | В | Н | П | %Врс | %БПрс | %Прс | Команда | И | Ирс | В | Н | П | %Врс | %БВрс | %Прс |
| Салават Юлаев | 27 | 14 | 13 | 0 | 1 | 92,9 | 92,9 | 7,1 | Металлург Мг | 27 | 8 | 6 | 0 | 2 | 75,0 | 25,0 | 25,0 |
| Авангард | 27 | 14 | 12 | 0 | 2 | 85,7 | 85,7 | 14,3 | СКА | 28 | 10 | 7 | 0 | 3 | 70,0 | 30,0 | 30,0 |
| Трактор | 27 | 14 | 12 | 0 | 2 | 85,7 | 85,7 | 14,3 | Трактор | 27 | 13 | 8 | 0 | 5 | 61,5 | 38,5 | 38,5 |
| Атлант | 27 | 14 | 12 | 0 | 2 | 85,7 | 85,7 | 14,3 | Торпедо | 27 | 14 | 8 | 0 | 6 | 57,1 | 42,9 | 42,9 |
| Торпедо | 27 | 13 | 11 | 0 | 2 | 84,6 | 84,6 | 15,4 | Динамо Мн | 27 | 9 | 5 | 0 | 4 | 55,6 | 44,4 | 44,4 |
| Ак Барс | 27 | 13 | 11 | 0 | 2 | 84,6 | 84,6 | 15,4 | Динамо Мск | 27 | 6 | 3 | 0 | 3 | 50,0 | 50,0 | 50,0 |
| СКА | 28 | 18 | 15 | 0 | 3 | 83,3 | 83,3 | 16,7 | Югра | 27 | 17 | 8 | 0 | 9 | 47,1 | 52,9 | 52,9 |
| Северсталь | 27 | 18 | 15 | 0 | 3 | 83,3 | 83,3 | 16,7 | Атлант | 27 | 13 | 6 | 0 | 7 | 46,2 | 53,8 | 53,8 |
| Динамо Мск | 27 | 21 | 17 | 0 | 4 | 81,0 | 81,0 | 19,0 | Салават Юлаев | 27 | 13 | 6 | 0 | 7 | 46,2 | 53,8 | 53,8 |
| Амур | 27 | 15 | 12 | 0 | 3 | 80,0 | 80,0 | 20,0 | Северсталь | 27 | 9 | 4 | 0 | 5 | 44,4 | 55,6 | 55,6 |
| Югра | 27 | 10 | 8 | 0 | 2 | 80,0 | 80,0 | 20,0 | Ак Барс | 27 | 14 | 6 | 0 | 8 | 42,9 | 57,1 | 57,1 |
| Металлург Нк | 27 | 17 | 13 | 0 | 4 | 76,5 | 76,5 | 23,5 | Сибирь | 27 | 12 | 5 | 0 | 7 | 41,7 | 58,3 | 58,3 |
| Металлург Мг | 27 | 19 | 13 | 0 | 6 | 68,4 | 68,4 | 31,6 | Барыс | 26 | 15 | 6 | 0 | 9 | 40,0 | 60,0 | 60,0 |
| Динамо Мн | 27 | 18 | 12 | 0 | 6 | 66,7 | 66,7 | 33,3 | Авангард | 27 | 13 | 5 | 0 | 8 | 38,5 | 61,5 | 61,5 |
| ЦСКА | 27 | 18 | 12 | 0 | 6 | 66,7 | 66,7 | 33,3 | Нефтехимик | 27 | 14 | 5 | 0 | 9 | 35,7 | 64,3 | 64,3 |
| Динамо Р | 27 | 14 | 9 | 0 | 5 | 64,3 | 64,3 | 35,7 | Амур | 27 | 12 | 4 | 0 | 8 | 33,3 | 66,7 | 66,7 |
| Барыс | 26 | 11 | 7 | 0 | 4 | 63,6 | 63,6 | 36,4 | ЦСКА | 27 | 9 | 3 | 0 | 6 | 33,3 | 66,7 | 66,7 |
| Нефтехимик | 27 | 13 | 8 | 0 | 5 | 61,5 | 61,5 | 38,5 | Спартак | 27 | 13 | 4 | 0 | 9 | 30,8 | 69,2 | 69,2 |
| Лев | 27 | 10 | 6 | 0 | 4 | 60,0 | 60,0 | 40,0 | Динамо Р | 27 | 13 | 4 | 0 | 9 | 30,8 | 69,2 | 69,2 |
| Витязь | 27 | 10 | 6 | 0 | 4 | 60,0 | 60,0 | 40,0 | Металлург Нк | 27 | 10 | 3 | 0 | 7 | 30,0 | 70,0 | 70,0 |
| Спартак | 27 | 14 | 7 | 0 | 7 | 50,0 | 50,0 | 50,0 | Лев | 27 | 17 | 5 | 0 | 12 | 29,4 | 70,6 | 70,6 |
| Автомобилист | 27 | 9 | 4 | 0 | 5 | 44,4 | 44,4 | 55,6 | Витязь | 27 | 17 | 4 | 0 | 13 | 23,5 | 76,5 | 76,5 |
| Сибирь | 27 | 15 | 6 | 0 | 9 | 40,0 | 40,0 | 60,0 | Автомобилист | 27 | 18 | 4 | 0 | 14 | 22,2 | 77,8 | 77,8 |
| ЛИГА | 621 | 332 | 241 | 0 | 91 | 72,6 | 72,6 | 27,4 | ЛИГА | 621 | 289 | 119 | 0 | 170 | 41,2 | 58,8 | 58,8 |
| Первые две шайбы подряд | | | | | | | | | | | | | | | | | |
| Забивали | | | | | | | | | Пропускали | | | | | | | | |
| Команда | И | Ирс | В | Н | П | %Врс | %БПрс | %Прс | Команда | И | Ирс | В | Н | П | %Врс | %БВрс | %Прс |
| Динамо Мск | 27 | 11 | 11 | 0 | 0 | 100,0 | 100,0 | 0,0 | Металлург Мг | 27 | 3 | 2 | 0 | 1 | 66,7 | 33,3 | 33,3 |
| Амур | 27 | 9 | 9 | 0 | 0 | 100,0 | 100,0 | 0,0 | Торпедо | 27 | 2 | 1 | 0 | 1 | 50,0 | 50,0 | 50,0 |
| Авангард | 27 | 9 | 9 | 0 | 0 | 100,0 | 100,0 | 0,0 | Авангард | 27 | 7 | 3 | 0 | 4 | 42,9 | 57,1 | 57,1 |
| Салават Юлаев | 27 | 9 | 9 | 0 | 0 | 100,0 | 100,0 | 0,0 | Ак Барс | 27 | 5 | 2 | 0 | 3 | 40,0 | 60,0 | 60,0 |
| Северсталь | 27 | 8 | 8 | 0 | 0 | 100,0 | 100,0 | 0,0 | Салават Юлаев | 27 | 5 | 2 | 0 | 3 | 40,0 | 60,0 | 60,0 |
| Трактор | 27 | 7 | 7 | 0 | 0 | 100,0 | 100,0 | 0,0 | Динамо Мн | 27 | 3 | 1 | 0 | 2 | 33,3 | 66,7 | 66,7 |
| Лев | 27 | 6 | 6 | 0 | 0 | 100,0 | 100,0 | 0,0 | Трактор | 27 | 3 | 1 | 0 | 2 | 33,3 | 66,7 | 66,7 |
| Югра | 27 | 5 | 5 | 0 | 0 | 100,0 | 100,0 | 0,0 | Амур | 27 | 4 | 1 | 0 | 3 | 25,0 | 75,0 | 75,0 |
| Барыс | 26 | 4 | 4 | 0 | 0 | 100,0 | 100,0 | 0,0 | СКА | 28 | 4 | 1 | 0 | 3 | 25,0 | 75,0 | 75,0 |
| Ак Барс | 27 | 11 | 10 | 0 | 1 | 90,9 | 90,9 | 9,1 | Лев | 27 | 10 | 2 | 0 | 8 | 20,0 | 80,0 | 80,0 |
| Динамо Мн | 27 | 11 | 10 | 0 | 1 | 90,9 | 90,9 | 9,1 | Атлант | 27 | 5 | 1 | 0 | 4 | 20,0 | 80,0 | 80,0 |
| ЦСКА | 27 | 11 | 10 | 0 | 1 | 90,9 | 90,9 | 9,1 | Сибирь | 27 | 5 | 1 | 0 | 4 | 20,0 | 80,0 | 80,0 |
| Металлург Мг | 27 | 9 | 8 | 0 | 1 | 88,9 | 88,9 | 11,1 | Нефтехимик | 27 | 5 | 1 | 0 | 4 | 20,0 | 80,0 | 80,0 |
| Торпедо | 27 | 8 | 7 | 0 | 1 | 87,5 | 87,5 | 12,5 | Динамо Р | 27 | 7 | 1 | 0 | 6 | 14,3 | 85,7 | 85,7 |
| Металлург Нк | 27 | 8 | 7 | 0 | 1 | 87,5 | 87,5 | 12,5 | Витязь | 27 | 9 | 1 | 0 | 8 | 11,1 | 88,9 | 88,9 |
| СКА | 28 | 12 | 10 | 0 | 2 | 83,3 | 83,3 | 16,7 | Северсталь | 27 | 3 | 0 | 0 | 3 | 0,0 | 100,0 | 100,0 |
| Атлант | 27 | 6 | 5 | 0 | 1 | 83,3 | 83,3 | 16,7 | ЦСКА | 27 | 3 | 0 | 0 | 3 | 0,0 | 100,0 | 100,0 |
| Динамо Р | 27 | 6 | 5 | 0 | 1 | 83,3 | 83,3 | 16,7 | Динамо Мск | 27 | 3 | 0 | 0 | 3 | 0,0 | 100,0 | 100,0 |
| Витязь | 27 | 6 | 5 | 0 | 1 | 83,3 | 83,3 | 16,7 | Металлург Нк | 27 | 3 | 0 | 0 | 3 | 0,0 | 100,0 | 100,0 |
| Спартак | 27 | 7 | 5 | 0 | 2 | 71,4 | 71,4 | 28,6 | Югра | 27 | 5 | 0 | 0 | 5 | 0,0 | 100,0 | 100,0 |
| Автомобилист | 27 | 5 | 3 | 0 | 2 | 60,0 | 60,0 | 40,0 | Спартак | 27 | 5 | 0 | 0 | 5 | 0,0 | 100,0 | 100,0 |
| Нефтехимик | 27 | 6 | 3 | 0 | 3 | 50,0 | 50,0 | 50,0 | Барыс | 26 | 6 | 0 | 0 | 6 | 0,0 | 100,0 | 100,0 |
| Сибирь | 27 | 3 | 1 | 0 | 2 | 33,3 | 33,3 | 66,7 | Автомобилист | 27 | 10 | 0 | 0 | 10 | 0,0 | 100,0 | 100,0 |
| ЛИГА | 621 | 177 | 157 | 0 | 20 | 88,7 | 88,7 | 11,3 | ЛИГА | 621 | 115 | 21 | 0 | 94 | 18,3 | 81,7 | 81,7 |

| РАЗВИТИЕ ИГРЫ (ДОМАШНИЕ МАТЧИ) | | | | | | | | | | | | | | | | | |
|--------------------------------|------------|------------|------------|----------|-----------|-------------|-------------|------------|---------------|------------|------------|-----------|----------|------------|-------------|-------------|-------------|
| Две шайбы по ходу игры | | | | | | | | | | | | | | | | | |
| Выигрывали | | | | | | | | | Проигрывали | | | | | | | | |
| Команда | И | Ирс | В | Н | П | %Врс | %БПрс | %Прс | Команда | И | Ирс | В | Н | П | %Врс | %БВрс | %Прс |
| Северсталь | 27 | 16 | 16 | 0 | 0 | 100,0 | 100,0 | 0,0 | Салават Юлаев | 27 | 8 | 3 | 0 | 5 | 37,5 | 62,5 | 62,5 |
| Салават Юлаев | 27 | 16 | 16 | 0 | 0 | 100,0 | 100,0 | 0,0 | Авангард | 27 | 9 | 3 | 0 | 6 | 33,3 | 66,7 | 66,7 |
| Динамо Мск | 27 | 15 | 15 | 0 | 0 | 100,0 | 100,0 | 0,0 | Металлург Мг | 27 | 6 | 2 | 0 | 4 | 33,3 | 66,7 | 66,7 |
| Трактор | 27 | 15 | 15 | 0 | 0 | 100,0 | 100,0 | 0,0 | Ак Барс | 27 | 6 | 2 | 0 | 4 | 33,3 | 66,7 | 66,7 |
| Авангард | 27 | 11 | 11 | 0 | 0 | 100,0 | 100,0 | 0,0 | Торпедо | 27 | 4 | 1 | 0 | 3 | 25,0 | 75,0 | 75,0 |
| Лев | 27 | 8 | 8 | 0 | 0 | 100,0 | 100,0 | 0,0 | Сибирь | 27 | 9 | 2 | 0 | 7 | 22,2 | 77,8 | 77,8 |
| Динамо Мн | 27 | 16 | 15 | 0 | 1 | 93,8 | 93,8 | 6,3 | Трактор | 27 | 5 | 1 | 0 | 4 | 20,0 | 80,0 | 80,0 |
| Амур | 27 | 14 | 13 | 0 | 1 | 92,9 | 92,9 | 7,1 | СКА | 28 | 6 | 1 | 0 | 5 | 16,7 | 83,3 | 83,3 |
| Торпедо | 27 | 14 | 13 | 0 | 1 | 92,9 | 92,9 | 7,1 | Амур | 27 | 6 | 1 | 0 | 5 | 16,7 | 83,3 | 83,3 |
| Ак Барс | 27 | 13 | 12 | 0 | 1 | 92,3 | 92,3 | 7,7 | Лев | 27 | 14 | 2 | 0 | 12 | 14,3 | 85,7 | 85,7 |
| Барыс | 26 | 10 | 9 | 0 | 1 | 90,0 | 90,0 | 10,0 | Атлант | 27 | 7 | 1 | 0 | 6 | 14,3 | 85,7 | 85,7 |
| Металлург Нк | 27 | 10 | 9 | 0 | 1 | 90,0 | 90,0 | 10,0 | Динамо Мн | 27 | 8 | 1 | 0 | 7 | 12,5 | 87,5 | 87,5 |
| Югра | 27 | 9 | 8 | 0 | 1 | 88,9 | 88,9 | 11,1 | Югра | 27 | 8 | 1 | 0 | 7 | 12,5 | 87,5 | 87,5 |
| Динамо Р | 27 | 9 | 8 | 0 | 1 | 88,9 | 88,9 | 11,1 | Нефтехимик | 27 | 11 | 1 | 0 | 10 | 9,1 | 90,9 | 90,9 |
| Атлант | 27 | 9 | 8 | 0 | 1 | 88,9 | 88,9 | 11,1 | Динамо Р | 27 | 12 | 1 | 0 | 11 | 8,3 | 91,7 | 91,7 |
| ЦСКА | 27 | 15 | 13 | 0 | 2 | 86,7 | 86,7 | 13,3 | Витязь | 27 | 16 | 1 | 0 | 15 | 6,3 | 93,8 | 93,8 |
| СКА | 28 | 22 | 19 | 0 | 3 | 86,4 | 86,4 | 13,6 | Динамо Мск | 27 | 4 | 0 | 0 | 4 | 0,0 | 100,0 | 100,0 |
| Металлург Мг | 27 | 14 | 12 | 0 | 2 | 85,7 | 85,7 | 14,3 | ЦСКА | 27 | 6 | 0 | 0 | 6 | 0,0 | 100,0 | 100,0 |
| Витязь | 27 | 7 | 6 | 0 | 1 | 85,7 | 85,7 | 14,3 | Металлург Нк | 27 | 6 | 0 | 0 | 6 | 0,0 | 100,0 | 100,0 |
| Спартак | 27 | 11 | 9 | 0 | 2 | 81,8 | 81,8 | 18,2 | Северсталь | 27 | 8 | 0 | 0 | 8 | 0,0 | 100,0 | 100,0 |
| Сибирь | 27 | 9 | 7 | 0 | 2 | 77,8 | 77,8 | 22,2 | Спартак | 27 | 9 | 0 | 0 | 9 | 0,0 | 100,0 | 100,0 |
| Автомобилист | 27 | 7 | 5 | 0 | 2 | 71,4 | 71,4 | 28,6 | Барыс | 26 | 10 | 0 | 0 | 10 | 0,0 | 100,0 | 100,0 |
| Нефтехимик | 27 | 10 | 7 | 0 | 3 | 70,0 | 70,0 | 30,0 | Автомобилист | 27 | 12 | 0 | 0 | 12 | 0,0 | 100,0 | 100,0 |
| ЛИГА | 621 | 280 | 254 | 0 | 26 | 90,7 | 90,7 | 9,3 | ЛИГА | 621 | 190 | 24 | 0 | 166 | 12,6 | 87,4 | 87,4 |



РАЗВИТИЕ ИГРЫ (ВЫЕЗДНЫЕ МАТЧИ)

| Выиграли 1-й период | | | | | | | | | Проиграли 1-й период | | | | | | | | |
|---------------------|------------|------------|------------|----------|-----------|-------------|-------------|-------------|----------------------|------------|------------|-----------|----------|------------|-------------|-------------|-------------|
| Команда | И | Ирс | В | Н | П | %Врс | %БПрс | %Прс | Команда | И | Ирс | В | Н | П | %Врс | %БВрс | %Прс |
| Югра | 27 | 4 | 4 | 0 | 0 | 100,0 | 100,0 | 0,0 | Трактор | 27 | 6 | 4 | 0 | 2 | 66,7 | 33,3 | 33,3 |
| Динамо Мн | 27 | 9 | 8 | 0 | 1 | 88,9 | 88,9 | 11,1 | Ак Барс | 27 | 6 | 3 | 0 | 3 | 50,0 | 50,0 | 50,0 |
| Динамо Мск | 27 | 9 | 8 | 0 | 1 | 88,9 | 88,9 | 11,1 | Атлант | 27 | 7 | 3 | 0 | 4 | 42,9 | 57,1 | 57,1 |
| СКА | 26 | 7 | 6 | 0 | 1 | 85,7 | 85,7 | 14,3 | Салават Юлаев | 27 | 12 | 5 | 0 | 7 | 41,7 | 58,3 | 58,3 |
| Нефтехимик | 27 | 9 | 7 | 0 | 2 | 77,8 | 77,8 | 22,2 | Барыс | 28 | 10 | 4 | 0 | 6 | 40,0 | 60,0 | 60,0 |
| Трактор | 27 | 13 | 10 | 0 | 3 | 76,9 | 76,9 | 23,1 | Динамо Мск | 27 | 5 | 2 | 0 | 3 | 40,0 | 60,0 | 60,0 |
| Ак Барс | 27 | 11 | 8 | 0 | 3 | 72,7 | 72,7 | 27,3 | Авангард | 27 | 7 | 2 | 0 | 5 | 28,6 | 71,4 | 71,4 |
| Металлург Мг | 27 | 7 | 5 | 0 | 2 | 71,4 | 71,4 | 28,6 | Амур | 27 | 8 | 2 | 0 | 6 | 25,0 | 75,0 | 75,0 |
| Северсталь | 27 | 7 | 5 | 0 | 2 | 71,4 | 71,4 | 28,6 | Динамо Мн | 27 | 10 | 2 | 0 | 8 | 20,0 | 80,0 | 80,0 |
| Барыс | 28 | 10 | 7 | 0 | 3 | 70,0 | 70,0 | 30,0 | Торпедо | 27 | 10 | 2 | 0 | 8 | 20,0 | 80,0 | 80,0 |
| Динамо Р | 27 | 10 | 7 | 0 | 3 | 70,0 | 70,0 | 30,0 | СКА | 26 | 5 | 1 | 0 | 4 | 20,0 | 80,0 | 80,0 |
| Металлург Нк | 27 | 3 | 2 | 0 | 1 | 66,7 | 66,7 | 33,3 | Югра | 27 | 11 | 2 | 0 | 9 | 18,2 | 81,8 | 81,8 |
| ЦСКА | 27 | 3 | 2 | 0 | 1 | 66,7 | 66,7 | 33,3 | Витязь | 27 | 12 | 2 | 0 | 10 | 16,7 | 83,3 | 83,3 |
| Торпедо | 27 | 11 | 7 | 0 | 4 | 63,6 | 63,6 | 36,4 | Спартак | 27 | 6 | 1 | 0 | 5 | 16,7 | 83,3 | 83,3 |
| Авангард | 27 | 9 | 5 | 0 | 4 | 55,6 | 55,6 | 44,4 | Сибирь | 27 | 13 | 2 | 0 | 11 | 15,4 | 84,6 | 84,6 |
| Амур | 27 | 9 | 5 | 0 | 4 | 55,6 | 55,6 | 44,4 | ЦСКА | 27 | 14 | 2 | 0 | 12 | 14,3 | 85,7 | 85,7 |
| Атлант | 27 | 10 | 5 | 0 | 5 | 50,0 | 50,0 | 50,0 | Динамо Р | 27 | 7 | 1 | 0 | 6 | 14,3 | 85,7 | 85,7 |
| Спартак | 27 | 8 | 4 | 0 | 4 | 50,0 | 50,0 | 50,0 | Северсталь | 27 | 10 | 1 | 0 | 9 | 10,0 | 90,0 | 90,0 |
| Салават Юлаев | 27 | 5 | 2 | 0 | 3 | 40,0 | 40,0 | 60,0 | Металлург Нк | 27 | 11 | 1 | 0 | 10 | 9,1 | 90,9 | 90,9 |
| Сибирь | 27 | 6 | 2 | 0 | 4 | 33,3 | 33,3 | 66,7 | Лев | 27 | 11 | 1 | 0 | 10 | 9,1 | 90,9 | 90,9 |
| Витязь | 27 | 3 | 1 | 0 | 2 | 33,3 | 33,3 | 66,7 | Нефтехимик | 27 | 7 | 0 | 0 | 7 | 0,0 | 100,0 | 100,0 |
| Автомобилист | 27 | 4 | 1 | 0 | 3 | 25,0 | 25,0 | 75,0 | Металлург Мг | 27 | 8 | 0 | 0 | 8 | 0,0 | 100,0 | 100,0 |
| Лев | 27 | 6 | 1 | 0 | 5 | 16,7 | 16,7 | 83,3 | Автомобилист | 27 | 13 | 0 | 0 | 13 | 0,0 | 100,0 | 100,0 |
| ЛИГА | 621 | 173 | 112 | 0 | 61 | 64,7 | 64,7 | 35,3 | ЛИГА | 621 | 209 | 43 | 0 | 166 | 20,6 | 79,4 | 79,4 |
| Выиграли 2-й период | | | | | | | | | Проиграли 2-й период | | | | | | | | |
| Команда | И | Ирс | В | Н | П | %Врс | %БПрс | %Прс | Команда | И | Ирс | В | Н | П | %Врс | %БВрс | %Прс |
| Трактор | 27 | 8 | 8 | 0 | 0 | 100,0 | 100,0 | 0,0 | Трактор | 27 | 8 | 4 | 0 | 4 | 50,0 | 50,0 | 50,0 |
| Барыс | 28 | 10 | 9 | 0 | 1 | 90,0 | 90,0 | 10,0 | Динамо Мск | 27 | 12 | 5 | 0 | 7 | 41,7 | 58,3 | 58,3 |
| Нефтехимик | 27 | 10 | 9 | 0 | 1 | 90,0 | 90,0 | 10,0 | Авангард | 27 | 8 | 3 | 0 | 5 | 37,5 | 62,5 | 62,5 |
| Югра | 27 | 10 | 9 | 0 | 1 | 90,0 | 90,0 | 10,0 | Динамо Мн | 27 | 11 | 3 | 0 | 8 | 27,3 | 72,7 | 72,7 |
| Ак Барс | 27 | 9 | 8 | 0 | 1 | 88,9 | 88,9 | 11,1 | Ак Барс | 27 | 12 | 3 | 0 | 9 | 25,0 | 75,0 | 75,0 |
| Авангард | 27 | 8 | 7 | 0 | 1 | 87,5 | 87,5 | 12,5 | Амур | 27 | 14 | 3 | 0 | 11 | 21,4 | 78,6 | 78,6 |
| Амур | 27 | 8 | 7 | 0 | 1 | 87,5 | 87,5 | 12,5 | Спартак | 27 | 10 | 2 | 0 | 8 | 20,0 | 80,0 | 80,0 |
| Спартак | 27 | 7 | 6 | 0 | 1 | 85,7 | 85,7 | 14,3 | Металлург Нк | 27 | 10 | 2 | 0 | 8 | 20,0 | 80,0 | 80,0 |
| Динамо Мн | 27 | 7 | 6 | 0 | 1 | 85,7 | 85,7 | 14,3 | Металлург Мг | 27 | 10 | 2 | 0 | 8 | 20,0 | 80,0 | 80,0 |
| Атлант | 27 | 6 | 5 | 0 | 1 | 83,3 | 83,3 | 16,7 | Северсталь | 27 | 10 | 2 | 0 | 8 | 20,0 | 80,0 | 80,0 |
| Металлург Мг | 27 | 11 | 9 | 0 | 2 | 81,8 | 81,8 | 18,2 | Торпедо | 27 | 11 | 2 | 0 | 9 | 18,2 | 81,8 | 81,8 |
| Салават Юлаев | 27 | 9 | 7 | 0 | 2 | 77,8 | 77,8 | 22,2 | ЦСКА | 27 | 12 | 2 | 0 | 10 | 16,7 | 83,3 | 83,3 |
| СКА | 26 | 15 | 11 | 0 | 4 | 73,3 | 73,3 | 26,7 | СКА | 26 | 6 | 1 | 0 | 5 | 16,7 | 83,3 | 83,3 |
| Торпедо | 27 | 7 | 5 | 0 | 2 | 71,4 | 71,4 | 28,6 | Югра | 27 | 7 | 1 | 0 | 6 | 14,3 | 85,7 | 85,7 |
| Динамо Мск | 27 | 10 | 7 | 0 | 3 | 70,0 | 70,0 | 30,0 | Салават Юлаев | 27 | 8 | 1 | 0 | 7 | 12,5 | 87,5 | 87,5 |
| ЦСКА | 27 | 6 | 4 | 0 | 2 | 66,7 | 66,7 | 33,3 | Барыс | 28 | 9 | 1 | 0 | 8 | 11,1 | 88,9 | 88,9 |
| Лев | 27 | 7 | 4 | 0 | 3 | 57,1 | 57,1 | 42,9 | Атлант | 27 | 9 | 1 | 0 | 8 | 11,1 | 88,9 | 88,9 |
| Северсталь | 27 | 9 | 5 | 0 | 4 | 55,6 | 55,6 | 44,4 | Автомобилист | 27 | 12 | 1 | 0 | 11 | 8,3 | 91,7 | 91,7 |
| Динамо Р | 27 | 11 | 6 | 0 | 5 | 54,5 | 54,5 | 45,5 | Лев | 27 | 12 | 1 | 0 | 11 | 8,3 | 91,7 | 91,7 |
| Сибирь | 27 | 6 | 3 | 0 | 3 | 50,0 | 50,0 | 50,0 | Витязь | 27 | 14 | 1 | 0 | 13 | 7,1 | 92,9 | 92,9 |
| Металлург Нк | 27 | 7 | 3 | 0 | 4 | 42,9 | 42,9 | 57,1 | Динамо Р | 27 | 6 | 0 | 0 | 6 | 0,0 | 100,0 | 100,0 |
| Витязь | 27 | 5 | 2 | 0 | 3 | 40,0 | 40,0 | 60,0 | Сибирь | 27 | 10 | 0 | 0 | 10 | 0,0 | 100,0 | 100,0 |
| Автомобилист | 27 | 7 | 2 | 0 | 5 | 28,6 | 28,6 | 71,4 | Нефтехимик | 27 | 10 | 0 | 0 | 10 | 0,0 | 100,0 | 100,0 |
| ЛИГА | 621 | 193 | 142 | 0 | 51 | 73,6 | 73,6 | 26,4 | ЛИГА | 621 | 231 | 41 | 0 | 190 | 17,7 | 82,3 | 82,3 |

| РАЗВИТИЕ ИГРЫ (ВЫЕЗДНЫЕ МАТЧИ) | | | | | | | | | | | | | | | | | |
|--------------------------------|------------|------------|------------|----------|-----------|-------------|-------------|-------------|--------------------------------|------------|------------|-----------|----------|------------|-------------|-------------|-------------|
| Выиграли 3-й период | | | | | | | | | Проиграли 3-й период | | | | | | | | |
| Команда | И | Ирс | В | Н | П | %Врс | %БПрс | %Прс | Команда | И | Ирс | В | Н | П | %Врс | %БВрс | %Прс |
| Трактор | 27 | 14 | 14 | 0 | 0 | 100,0 | 100,0 | 0,0 | Трактор | 27 | 8 | 3 | 0 | 5 | 37,5 | 62,5 | 62,5 |
| Динамо Мск | 27 | 6 | 6 | 0 | 0 | 100,0 | 100,0 | 0,0 | Югра | 27 | 10 | 3 | 0 | 7 | 30,0 | 70,0 | 70,0 |
| Витязь | 27 | 3 | 3 | 0 | 0 | 100,0 | 100,0 | 0,0 | СКА | 26 | 7 | 2 | 0 | 5 | 28,6 | 71,4 | 71,4 |
| Атлант | 27 | 10 | 9 | 0 | 1 | 90,0 | 90,0 | 10,0 | Нефтехимик | 27 | 11 | 3 | 0 | 8 | 27,3 | 72,7 | 72,7 |
| Барыс | 28 | 9 | 8 | 0 | 1 | 88,9 | 88,9 | 11,1 | Металлург Мг | 27 | 11 | 3 | 0 | 8 | 27,3 | 72,7 | 72,7 |
| Авангард | 27 | 9 | 8 | 0 | 1 | 88,9 | 88,9 | 11,1 | Динамо Р | 27 | 8 | 2 | 0 | 6 | 25,0 | 75,0 | 75,0 |
| Торпедо | 27 | 7 | 6 | 0 | 1 | 85,7 | 85,7 | 14,3 | Динамо Мн | 27 | 9 | 2 | 0 | 7 | 22,2 | 77,8 | 77,8 |
| Югра | 27 | 10 | 8 | 0 | 2 | 80,0 | 80,0 | 20,0 | Барыс | 28 | 10 | 2 | 0 | 8 | 20,0 | 80,0 | 80,0 |
| Ак Барс | 27 | 8 | 6 | 0 | 2 | 75,0 | 75,0 | 25,0 | Салават Юлаев | 27 | 10 | 2 | 0 | 8 | 20,0 | 80,0 | 80,0 |
| Спартак | 27 | 4 | 3 | 0 | 1 | 75,0 | 75,0 | 25,0 | Амур | 27 | 5 | 1 | 0 | 4 | 20,0 | 80,0 | 80,0 |
| СКА | 26 | 11 | 8 | 0 | 3 | 72,7 | 72,7 | 27,3 | Спартак | 27 | 11 | 2 | 0 | 9 | 18,2 | 81,8 | 81,8 |
| Автомобилист | 27 | 7 | 5 | 0 | 2 | 71,4 | 71,4 | 28,6 | Ак Барс | 27 | 12 | 2 | 0 | 10 | 16,7 | 83,3 | 83,3 |
| Северсталь | 27 | 10 | 7 | 0 | 3 | 70,0 | 70,0 | 30,0 | Атлант | 27 | 12 | 2 | 0 | 10 | 16,7 | 83,3 | 83,3 |
| Салават Юлаев | 27 | 11 | 7 | 0 | 4 | 63,6 | 63,6 | 36,4 | Автомобилист | 27 | 14 | 2 | 0 | 12 | 14,3 | 85,7 | 85,7 |
| Амур | 27 | 13 | 8 | 0 | 5 | 61,5 | 61,5 | 38,5 | ЦСКА | 27 | 7 | 1 | 0 | 6 | 14,3 | 85,7 | 85,7 |
| Металлург Нк | 27 | 5 | 3 | 0 | 2 | 60,0 | 60,0 | 40,0 | Металлург Нк | 27 | 9 | 1 | 0 | 8 | 11,1 | 88,9 | 88,9 |
| Нефтехимик | 27 | 7 | 4 | 0 | 3 | 57,1 | 57,1 | 42,9 | Авангард | 27 | 10 | 1 | 0 | 9 | 10,0 | 90,0 | 90,0 |
| Динамо Р | 27 | 7 | 4 | 0 | 3 | 57,1 | 57,1 | 42,9 | Северсталь | 27 | 11 | 1 | 0 | 10 | 9,1 | 90,9 | 90,9 |
| Лев | 27 | 9 | 5 | 0 | 4 | 55,6 | 55,6 | 44,4 | Динамо Мск | 27 | 11 | 1 | 0 | 10 | 9,1 | 90,9 | 90,9 |
| Металлург Мг | 27 | 9 | 5 | 0 | 4 | 55,6 | 55,6 | 44,4 | Сибирь | 27 | 9 | 0 | 0 | 9 | 0,0 | 100,0 | 100,0 |
| Динамо Мн | 27 | 8 | 4 | 0 | 4 | 50,0 | 50,0 | 50,0 | Торпедо | 27 | 11 | 0 | 0 | 11 | 0,0 | 100,0 | 100,0 |
| Сибирь | 27 | 9 | 4 | 0 | 5 | 44,4 | 44,4 | 55,6 | Витязь | 27 | 13 | 0 | 0 | 13 | 0,0 | 100,0 | 100,0 |
| ЦСКА | 27 | 10 | 4 | 0 | 6 | 40,0 | 40,0 | 60,0 | Лев | 27 | 15 | 0 | 0 | 15 | 0,0 | 100,0 | 100,0 |
| ЛИГА | 621 | 196 | 139 | 0 | 57 | 70,9 | 70,9 | 29,1 | ЛИГА | 621 | 234 | 36 | 0 | 198 | 15,4 | 84,6 | 84,6 |
| Выигрывали после 2-х периодов | | | | | | | | | Проигрывали после 2-х периодов | | | | | | | | |
| Команда | И | Ирс | В | Н | П | %Врс | %БПрс | %Прс | Команда | И | Ирс | В | Н | П | %Врс | %БВрс | %Прс |
| Трактор | 27 | 11 | 11 | 0 | 0 | 100,0 | 100,0 | 0,0 | Салават Юлаев | 27 | 12 | 3 | 0 | 9 | 25,0 | 75,0 | 75,0 |
| Металлург Мг | 27 | 10 | 10 | 0 | 0 | 100,0 | 100,0 | 0,0 | Динамо Мск | 27 | 8 | 2 | 0 | 6 | 25,0 | 75,0 | 75,0 |
| Югра | 27 | 10 | 10 | 0 | 0 | 100,0 | 100,0 | 0,0 | Трактор | 27 | 4 | 1 | 0 | 3 | 25,0 | 75,0 | 75,0 |
| Амур | 27 | 9 | 9 | 0 | 0 | 100,0 | 100,0 | 0,0 | Северсталь | 27 | 13 | 3 | 0 | 10 | 23,1 | 76,9 | 76,9 |
| ЦСКА | 27 | 3 | 3 | 0 | 0 | 100,0 | 100,0 | 0,0 | Авангард | 27 | 9 | 2 | 0 | 7 | 22,2 | 77,8 | 77,8 |
| Барыс | 28 | 15 | 14 | 0 | 1 | 93,3 | 93,3 | 6,7 | Торпедо | 27 | 15 | 3 | 0 | 12 | 20,0 | 80,0 | 80,0 |
| Нефтехимик | 27 | 12 | 11 | 0 | 1 | 91,7 | 91,7 | 8,3 | Атлант | 27 | 10 | 2 | 0 | 8 | 20,0 | 80,0 | 80,0 |
| Ак Барс | 27 | 11 | 10 | 0 | 1 | 90,9 | 90,9 | 9,1 | Динамо Мн | 27 | 15 | 2 | 0 | 13 | 13,3 | 86,7 | 86,7 |
| Динамо Мн | 27 | 8 | 7 | 0 | 1 | 87,5 | 87,5 | 12,5 | Ак Барс | 27 | 8 | 1 | 0 | 7 | 12,5 | 87,5 | 87,5 |
| Спартак | 27 | 8 | 7 | 0 | 1 | 87,5 | 87,5 | 12,5 | Спартак | 27 | 10 | 1 | 0 | 9 | 10,0 | 90,0 | 90,0 |
| Динамо Мск | 27 | 13 | 11 | 0 | 2 | 84,6 | 84,6 | 15,4 | Югра | 27 | 12 | 1 | 0 | 11 | 8,3 | 91,7 | 91,7 |
| Авангард | 27 | 11 | 9 | 0 | 2 | 81,8 | 81,8 | 18,2 | Амур | 27 | 13 | 1 | 0 | 12 | 7,7 | 92,3 | 92,3 |
| Металлург Нк | 27 | 5 | 4 | 0 | 1 | 80,0 | 80,0 | 20,0 | Металлург Нк | 27 | 13 | 1 | 0 | 12 | 7,7 | 92,3 | 92,3 |
| СКА | 26 | 18 | 14 | 0 | 4 | 77,8 | 77,8 | 22,2 | Автомобилист | 27 | 14 | 1 | 0 | 13 | 7,1 | 92,9 | 92,9 |
| Атлант | 27 | 9 | 7 | 0 | 2 | 77,8 | 77,8 | 22,2 | Сибирь | 27 | 14 | 1 | 0 | 13 | 7,1 | 92,9 | 92,9 |
| Салават Юлаев | 27 | 9 | 7 | 0 | 2 | 77,8 | 77,8 | 22,2 | Витязь | 27 | 15 | 1 | 0 | 14 | 6,7 | 93,3 | 93,3 |
| Динамо Р | 27 | 15 | 11 | 0 | 4 | 73,3 | 73,3 | 26,7 | Лев | 27 | 16 | 1 | 0 | 15 | 6,3 | 93,8 | 93,8 |
| Торпедо | 27 | 9 | 6 | 0 | 3 | 66,7 | 66,7 | 33,3 | СКА | 26 | 6 | 0 | 0 | 6 | 0,0 | 100,0 | 100,0 |
| Северсталь | 27 | 9 | 6 | 0 | 3 | 66,7 | 66,7 | 33,3 | Динамо Р | 27 | 8 | 0 | 0 | 8 | 0,0 | 100,0 | 100,0 |
| Автомобилист | 27 | 5 | 3 | 0 | 2 | 60,0 | 60,0 | 40,0 | Барыс | 28 | 9 | 0 | 0 | 9 | 0,0 | 100,0 | 100,0 |
| Лев | 27 | 5 | 3 | 0 | 2 | 60,0 | 60,0 | 40,0 | Нефтехимик | 27 | 12 | 0 | 0 | 12 | 0,0 | 100,0 | 100,0 |
| Сибирь | 27 | 8 | 3 | 0 | 5 | 37,5 | 37,5 | 62,5 | Металлург Мг | 27 | 13 | 0 | 0 | 13 | 0,0 | 100,0 | 100,0 |
| Витязь | 27 | 3 | 1 | 0 | 2 | 33,3 | 33,3 | 66,7 | ЦСКА | 27 | 17 | 0 | 0 | 17 | 0,0 | 100,0 | 100,0 |
| ЛИГА | 621 | 216 | 177 | 0 | 39 | 81,9 | 81,9 | 18,1 | ЛИГА | 621 | 266 | 27 | 0 | 239 | 10,2 | 89,8 | 89,8 |

РАЗВИТИЕ ИГРЫ (ВЫЕЗДНЫЕ МАТЧИ)

| Открывали счет | | | | | | | | | Пропускали первыми | | | | | | | | |
|----------------|------------|------------|------------|----------|------------|-------------|-------------|-------------|--------------------|------------|------------|-----------|----------|------------|-------------|-------------|-------------|
| Команда | И | Ирс | В | Н | П | %Врс | %БПрс | %Прс | Команда | И | Ирс | В | Н | П | %Врс | %БВрс | %Прс |
| Югра | 27 | 11 | 9 | 0 | 2 | 81,8 | 81,8 | 18,2 | Трактор | 27 | 10 | 6 | 0 | 4 | 60,0 | 40,0 | 40,0 |
| Трактор | 27 | 17 | 13 | 0 | 4 | 76,5 | 76,5 | 23,5 | СКА | 26 | 10 | 5 | 0 | 5 | 50,0 | 50,0 | 50,0 |
| Металлург Мг | 27 | 12 | 9 | 0 | 3 | 75,0 | 75,0 | 25,0 | Салават Юлаев | 27 | 17 | 8 | 0 | 9 | 47,1 | 52,9 | 52,9 |
| Барыс | 28 | 15 | 11 | 0 | 4 | 73,3 | 73,3 | 26,7 | Спартак | 27 | 11 | 5 | 0 | 6 | 45,5 | 54,5 | 54,5 |
| Динамо Мск | 27 | 15 | 11 | 0 | 4 | 73,3 | 73,3 | 26,7 | Авангард | 27 | 14 | 6 | 0 | 8 | 42,9 | 57,1 | 57,1 |
| Ак Барс | 27 | 13 | 9 | 0 | 4 | 69,2 | 69,2 | 30,8 | Атлант | 27 | 12 | 5 | 0 | 7 | 41,7 | 58,3 | 58,3 |
| СКА | 26 | 16 | 11 | 0 | 5 | 68,8 | 68,8 | 31,3 | Динамо Мн | 27 | 15 | 5 | 0 | 10 | 33,3 | 66,7 | 66,7 |
| Нефтехимик | 27 | 15 | 10 | 0 | 5 | 66,7 | 66,7 | 33,3 | Амур | 27 | 15 | 5 | 0 | 10 | 33,3 | 66,7 | 66,7 |
| ЦСКА | 27 | 9 | 6 | 0 | 3 | 66,7 | 66,7 | 33,3 | Динамо Мск | 27 | 12 | 4 | 0 | 8 | 33,3 | 66,7 | 66,7 |
| Динамо Р | 27 | 17 | 11 | 0 | 6 | 64,7 | 64,7 | 35,3 | Барыс | 28 | 13 | 4 | 0 | 9 | 30,8 | 69,2 | 69,2 |
| Авангард | 27 | 13 | 8 | 0 | 5 | 61,5 | 61,5 | 38,5 | Ак Барс | 27 | 14 | 4 | 0 | 10 | 28,6 | 71,4 | 71,4 |
| Металлург Нк | 27 | 10 | 6 | 0 | 4 | 60,0 | 60,0 | 40,0 | Северсталь | 27 | 18 | 5 | 0 | 13 | 27,8 | 72,2 | 72,2 |
| Автомобилист | 27 | 12 | 7 | 0 | 5 | 58,3 | 58,3 | 41,7 | Сибирь | 27 | 19 | 5 | 0 | 14 | 26,3 | 73,7 | 73,7 |
| Амур | 27 | 12 | 7 | 0 | 5 | 58,3 | 58,3 | 41,7 | Югра | 27 | 16 | 4 | 0 | 12 | 25,0 | 75,0 | 75,0 |
| Торпедо | 27 | 14 | 8 | 0 | 6 | 57,1 | 57,1 | 42,9 | Торпедо | 27 | 13 | 3 | 0 | 10 | 23,1 | 76,9 | 76,9 |
| Атлант | 27 | 15 | 8 | 0 | 7 | 53,3 | 53,3 | 46,7 | Металлург Мг | 27 | 15 | 3 | 0 | 12 | 20,0 | 80,0 | 80,0 |
| Динамо Мн | 27 | 12 | 6 | 0 | 6 | 50,0 | 50,0 | 50,0 | Динамо Р | 27 | 10 | 2 | 0 | 8 | 20,0 | 80,0 | 80,0 |
| Северсталь | 27 | 9 | 4 | 0 | 5 | 44,4 | 44,4 | 55,6 | Витязь | 27 | 21 | 4 | 0 | 17 | 19,0 | 81,0 | 81,0 |
| Спартак | 27 | 16 | 6 | 0 | 10 | 37,5 | 37,5 | 62,5 | Нефтехимик | 27 | 12 | 2 | 0 | 10 | 16,7 | 83,3 | 83,3 |
| Витязь | 27 | 6 | 2 | 0 | 4 | 33,3 | 33,3 | 66,7 | Лев | 27 | 15 | 2 | 0 | 13 | 13,3 | 86,7 | 86,7 |
| Салават Юлаев | 27 | 10 | 3 | 0 | 7 | 30,0 | 30,0 | 70,0 | Металлург Нк | 27 | 17 | 2 | 0 | 15 | 11,8 | 88,2 | 88,2 |
| Лев | 27 | 12 | 3 | 0 | 9 | 25,0 | 25,0 | 75,0 | Автомобилист | 27 | 15 | 1 | 0 | 14 | 6,7 | 93,3 | 93,3 |
| Сибирь | 27 | 8 | 2 | 0 | 6 | 25,0 | 25,0 | 75,0 | ЦСКА | 27 | 18 | 1 | 0 | 17 | 5,6 | 94,4 | 94,4 |
| ЛИГА | 621 | 289 | 170 | 0 | 119 | 58,8 | 58,8 | 41,2 | ЛИГА | 621 | 332 | 91 | 0 | 241 | 27,4 | 72,6 | 72,6 |

Первые две шайбы подряд

| Забивали | | | | | | | | | Пропускали | | | | | | | | |
|---------------|------------|------------|-----------|----------|-----------|-------------|-------------|-------------|---------------|------------|------------|-----------|----------|------------|-------------|-------------|-------------|
| Команда | И | Ирс | В | Н | П | %Врс | %БПрс | %Прс | Команда | И | Ирс | В | Н | П | %Врс | %БВрс | %Прс |
| Нефтехимик | 27 | 8 | 8 | 0 | 0 | 100,0 | 100,0 | 0,0 | Салават Юлаев | 27 | 7 | 4 | 0 | 3 | 57,1 | 42,9 | 42,9 |
| Трактор | 27 | 6 | 6 | 0 | 0 | 100,0 | 100,0 | 0,0 | Торпедо | 27 | 11 | 3 | 0 | 8 | 27,3 | 72,7 | 72,7 |
| Авангард | 27 | 5 | 5 | 0 | 0 | 100,0 | 100,0 | 0,0 | Барыс | 28 | 4 | 1 | 0 | 3 | 25,0 | 75,0 | 75,0 |
| Динамо Мн | 27 | 4 | 4 | 0 | 0 | 100,0 | 100,0 | 0,0 | Атлант | 27 | 4 | 1 | 0 | 3 | 25,0 | 75,0 | 75,0 |
| Металлург Мг | 27 | 3 | 3 | 0 | 0 | 100,0 | 100,0 | 0,0 | Трактор | 27 | 5 | 1 | 0 | 4 | 20,0 | 80,0 | 80,0 |
| ЦСКА | 27 | 3 | 3 | 0 | 0 | 100,0 | 100,0 | 0,0 | СКА | 26 | 5 | 1 | 0 | 4 | 20,0 | 80,0 | 80,0 |
| Автомобилист | 27 | 3 | 3 | 0 | 0 | 100,0 | 100,0 | 0,0 | Динамо Мск | 27 | 5 | 1 | 0 | 4 | 20,0 | 80,0 | 80,0 |
| Лев | 27 | 3 | 3 | 0 | 0 | 100,0 | 100,0 | 0,0 | Ак Барс | 27 | 6 | 1 | 0 | 5 | 16,7 | 83,3 | 83,3 |
| Салават Юлаев | 27 | 1 | 1 | 0 | 0 | 100,0 | 100,0 | 0,0 | Спартак | 27 | 6 | 1 | 0 | 5 | 16,7 | 83,3 | 83,3 |
| Динамо Мск | 27 | 8 | 7 | 0 | 1 | 87,5 | 87,5 | 12,5 | Амур | 27 | 7 | 1 | 0 | 6 | 14,3 | 85,7 | 85,7 |
| Ак Барс | 27 | 6 | 5 | 0 | 1 | 83,3 | 83,3 | 16,7 | Динамо Мн | 27 | 8 | 1 | 0 | 7 | 12,5 | 87,5 | 87,5 |
| Барыс | 28 | 11 | 9 | 0 | 2 | 81,8 | 81,8 | 18,2 | Северсталь | 27 | 9 | 1 | 0 | 8 | 11,1 | 88,9 | 88,9 |
| СКА | 26 | 10 | 8 | 0 | 2 | 80,0 | 80,0 | 20,0 | Сибирь | 27 | 9 | 1 | 0 | 8 | 11,1 | 88,9 | 88,9 |
| Амур | 27 | 5 | 4 | 0 | 1 | 80,0 | 80,0 | 20,0 | Витязь | 27 | 9 | 1 | 0 | 8 | 11,1 | 88,9 | 88,9 |
| Югра | 27 | 4 | 3 | 0 | 1 | 75,0 | 75,0 | 25,0 | Лев | 27 | 9 | 1 | 0 | 8 | 11,1 | 88,9 | 88,9 |
| Динамо Р | 27 | 7 | 5 | 0 | 2 | 71,4 | 71,4 | 28,6 | Авангард | 27 | 5 | 0 | 0 | 5 | 0,0 | 100,0 | 100,0 |
| Спартак | 27 | 3 | 2 | 0 | 1 | 66,7 | 66,7 | 33,3 | Нефтехимик | 27 | 6 | 0 | 0 | 6 | 0,0 | 100,0 | 100,0 |
| Сибирь | 27 | 3 | 2 | 0 | 1 | 66,7 | 66,7 | 33,3 | Динамо Р | 27 | 7 | 0 | 0 | 7 | 0,0 | 100,0 | 100,0 |
| Металлург Нк | 27 | 3 | 2 | 0 | 1 | 66,7 | 66,7 | 33,3 | Металлург Мг | 27 | 10 | 0 | 0 | 10 | 0,0 | 100,0 | 100,0 |
| Торпедо | 27 | 10 | 6 | 0 | 4 | 60,0 | 60,0 | 40,0 | Металлург Нк | 27 | 10 | 0 | 0 | 10 | 0,0 | 100,0 | 100,0 |
| Атлант | 27 | 7 | 4 | 0 | 3 | 57,1 | 57,1 | 42,9 | Югра | 27 | 10 | 0 | 0 | 10 | 0,0 | 100,0 | 100,0 |
| Северсталь | 27 | 2 | 1 | 0 | 1 | 50,0 | 50,0 | 50,0 | ЦСКА | 27 | 12 | 0 | 0 | 12 | 0,0 | 100,0 | 100,0 |
| | | | | | | | | | Автомобилист | 27 | 13 | 0 | 0 | 13 | 0,0 | 100,0 | 100,0 |
| ЛИГА | 594 | 115 | 94 | 0 | 21 | 81,7 | 81,7 | 18,3 | ЛИГА | 621 | 177 | 20 | 0 | 157 | 11,3 | 88,7 | 88,7 |

| РАЗВИТИЕ ИГРЫ (ВЫЕЗДНЫЕ МАТЧИ) | | | | | | | | | | | | | | | | | | |
|--------------------------------|------------|------------|------------|----------|-----------|-------------|-------------|-------------|---------------|------------|------------|-----------|----------|------------|------------|-------------|-------------|--|
| Две шайбы по ходу игры | | | | | | | | | | | | | | | | | | |
| Выигрывали | | | | | | | | | Проигрывали | | | | | | | | | |
| Команда | И | Ирс | В | Н | П | %Врс | %БПрс | %Прс | Команда | И | Ирс | В | Н | П | %Врс | %БВрс | %Прс | |
| Трактор | 27 | 12 | 12 | 0 | 0 | 100,0 | 100,0 | 0,0 | Салават Юлаев | 27 | 14 | 4 | 0 | 10 | 28,6 | 71,4 | 71,4 | |
| Металлург Мг | 27 | 11 | 11 | 0 | 0 | 100,0 | 100,0 | 0,0 | Трактор | 27 | 7 | 2 | 0 | 5 | 28,6 | 71,4 | 71,4 | |
| Авангард | 27 | 9 | 9 | 0 | 0 | 100,0 | 100,0 | 0,0 | Торпедо | 27 | 17 | 4 | 0 | 13 | 23,5 | 76,5 | 76,5 | |
| Нефтехимик | 27 | 8 | 8 | 0 | 0 | 100,0 | 100,0 | 0,0 | Динамо Мск | 27 | 10 | 2 | 0 | 8 | 20,0 | 80,0 | 80,0 | |
| Динамо Мн | 27 | 6 | 6 | 0 | 0 | 100,0 | 100,0 | 0,0 | Амур | 27 | 11 | 2 | 0 | 9 | 18,2 | 81,8 | 81,8 | |
| Автомобилист | 27 | 5 | 5 | 0 | 0 | 100,0 | 100,0 | 0,0 | Северсталь | 27 | 13 | 2 | 0 | 11 | 15,4 | 84,6 | 84,6 | |
| ЦСКА | 27 | 4 | 4 | 0 | 0 | 100,0 | 100,0 | 0,0 | Динамо Мн | 27 | 16 | 2 | 0 | 14 | 12,5 | 87,5 | 87,5 | |
| Витязь | 27 | 1 | 1 | 0 | 0 | 100,0 | 100,0 | 0,0 | СКА | 26 | 8 | 1 | 0 | 7 | 12,5 | 87,5 | 87,5 | |
| Динамо Мск | 27 | 10 | 9 | 0 | 1 | 90,0 | 90,0 | 10,0 | Ак Барс | 27 | 9 | 1 | 0 | 8 | 11,1 | 88,9 | 88,9 | |
| Амур | 27 | 9 | 8 | 0 | 1 | 88,9 | 88,9 | 11,1 | Барыс | 28 | 10 | 1 | 0 | 9 | 10,0 | 90,0 | 90,0 | |
| Северсталь | 27 | 8 | 7 | 0 | 1 | 87,5 | 87,5 | 12,5 | Атлант | 27 | 10 | 1 | 0 | 9 | 10,0 | 90,0 | 90,0 | |
| Салават Юлаев | 27 | 8 | 7 | 0 | 1 | 87,5 | 87,5 | 12,5 | Спартак | 27 | 11 | 1 | 0 | 10 | 9,1 | 90,9 | 90,9 | |
| СКА | 26 | 15 | 13 | 0 | 2 | 86,7 | 86,7 | 13,3 | Сибирь | 27 | 12 | 1 | 0 | 11 | 8,3 | 91,7 | 91,7 | |
| Барыс | 28 | 14 | 12 | 0 | 2 | 85,7 | 85,7 | 14,3 | Витязь | 27 | 14 | 1 | 0 | 13 | 7,1 | 92,9 | 92,9 | |
| Югра | 27 | 7 | 6 | 0 | 1 | 85,7 | 85,7 | 14,3 | Лев | 27 | 19 | 1 | 0 | 18 | 5,3 | 94,7 | 94,7 | |
| Ак Барс | 27 | 13 | 11 | 0 | 2 | 84,6 | 84,6 | 15,4 | Динамо Р | 27 | 8 | 0 | 0 | 8 | 0,0 | 100,0 | 100,0 | |
| Спартак | 27 | 6 | 5 | 0 | 1 | 83,3 | 83,3 | 16,7 | Авангард | 27 | 11 | 0 | 0 | 11 | 0,0 | 100,0 | 100,0 | |
| Динамо Р | 27 | 10 | 8 | 0 | 2 | 80,0 | 80,0 | 20,0 | Югра | 27 | 11 | 0 | 0 | 11 | 0,0 | 100,0 | 100,0 | |
| Лев | 27 | 5 | 4 | 0 | 1 | 80,0 | 80,0 | 20,0 | Металлург Мг | 27 | 13 | 0 | 0 | 13 | 0,0 | 100,0 | 100,0 | |
| Сибирь | 27 | 4 | 3 | 0 | 1 | 75,0 | 75,0 | 25,0 | Нефтехимик | 27 | 13 | 0 | 0 | 13 | 0,0 | 100,0 | 100,0 | |
| Металлург Нк | 27 | 4 | 3 | 0 | 1 | 75,0 | 75,0 | 25,0 | ЦСКА | 27 | 14 | 0 | 0 | 14 | 0,0 | 100,0 | 100,0 | |
| Атлант | 27 | 11 | 8 | 0 | 3 | 72,7 | 72,7 | 27,3 | Металлург Нк | 27 | 14 | 0 | 0 | 14 | 0,0 | 100,0 | 100,0 | |
| Торпедо | 27 | 10 | 6 | 0 | 4 | 60,0 | 60,0 | 40,0 | Автомобилист | 27 | 15 | 0 | 0 | 15 | 0,0 | 100,0 | 100,0 | |
| ЛИГА | 621 | 190 | 166 | 0 | 24 | 87,4 | 87,4 | 12,6 | ЛИГА | 621 | 280 | 26 | 0 | 254 | 9,3 | 90,7 | 90,7 | |





| СРЕДНИЙ ВОЗРАСТ КОМАНД | | | | | | | | | | | | | | | | | | | |
|------------------------|---------|-----------|------------|----------|----------|-------|-------|-----------------------------------|-----------------------------------|-------|-------|-----------------------------------|-----------------------------------|-------|----|-------|--|--|--|
| Команда | Вратари | Защитники | Нападающие | Площадка | Скамейка | Гор | Гм | Игрок | Гв | Игрок | Им | Ив | Хм | Игрок | Хв | Игрок | | | |
| Витязь | 25,23 | 22,81 | 27,34 | 24,38 | 25,35 | 22 | 23,75 | 19,25 Р.Таталин [2012-02-20] | 38,38 А.Трошинский [2012-02-26] | 23,88 | 26,54 | 17,93 Е.Кольчыв [2012-01-31] | 38,38 А.Трошинский [2012-02-26] | | | | | | |
| | | | | | | | | 19,56 Р.Кудинов [2012-01-14] | 32,97 М.Чернов [2011-10-31] | | | 18,12 А.Иванюженков [2012-02-15] | 35,44 Д.Марков [2012-01-09] | | | | | | |
| | | | | | | | | 19,88 А.Панарин [2011-09-15] | 31,52 А.Романов [2012-02-24] | | | 19,16 Р.Таталин [2012-01-16] | 33,16 М.Чернов [2012-01-09] | | | | | | |
| | | | | | | | | 20,14 Н.Двуреченский [2011-09-20] | 31,18 К.Бреннан [2011-10-31] | | | 19,33 Р.Кудинов [2011-10-22] | 31,93 Д.Ялонский [2012-02-26] | | | | | | |
| | | | | | | | | 20,16 Н.Точийский [2011-10-16] | 30,18 А.Поснов [2012-01-26] | | | 19,56 М.Ситников [2012-01-16] | 31,52 А.Романов [2012-02-26] | | | | | | |
| | | | | | | | | 19,87 П.Медведев [2011-11-22] | 39,21 Й.Штумпел [2011-10-05] | | | 18,54 А.Батрак [2011-09-22] | 39,44 Й.Штумпел [2011-12-27] | | | | | | |
| Спартак | 26,03 | 25,81 | 25,81 | 26,18 | 26,13 | 24,63 | 26,49 | 20,39 А.Воронин [2011-12-11] | 33,65 В.Покровский [2012-01-09] | 24,70 | 27,29 | 19,75 П.Медведев [2011-10-10] | 33,78 В.Покровский [2012-02-26] | | | | | | |
| | | | | | | | | 21,11 М.Мамкин [2011-09-17] | 33,49 Е.Михайлов [2012-01-18] | | | 19,78 Г.Желдаков [2011-11-22] | 33,60 Е.Михайлов [2012-02-26] | | | | | | |
| | | | | | | | | 21,23 А.Никонцев [2011-09-17] | 31,26 А.Заварухин [2012-02-04] | | | 19,92 А.Денежкин [2011-09-14] | 31,32 А.Заварухин [2012-02-26] | | | | | | |
| | | | | | | | | 21,91 Д.Вишневецкий [2011-11-30] | 30,62 О.Губин [2011-11-26] | | | 20,15 А.Воронин [2011-09-14] | 30,87 О.Губин [2012-02-26] | | | | | | |
| | | | | | | | | 19,75 В.Тарасенко [2011-09-13] | 35,67 Д.Петрашек [2011-10-04] | | | 19,26 В.Князев [2011-09-13] | 35,80 Д.Петрашек [2011-11-20] | | | | | | |
| | | | | | | | | 20,21 Н.Зайцев [2012-01-14] | 30,30 Г.Пуяц [2011-09-30] | | | 19,45 С.Шумаков [2012-02-17] | 33,60 В.Покровский [2011-12-23] | | | | | | |
| Сибирь | 26,07 | 29,11 | 26,64 | 25,23 | 26,05 | 26,4 | 25,39 | 20,84 М.Игнатович [2012-02-06] | 30,11 А.Суглобов [2012-02-24] | 24,53 | 26,87 | 19,54 А.Каравая [2011-09-13] | 30,94 К.Сафронов [2012-02-06] | | | | | | |
| | | | | | | | | 21,05 С.Санников [2011-10-14] | 29,80 А.Крюков [2011-12-21] | | | 19,72 А.Лучников [2011-11-05] | 30,59 Г.Пуяц [2012-01-12] | | | | | | |
| | | | | | | | | 23,22 А.Ворошило [2011-11-01] | 28,73 В.Белов [2012-01-08] | | | 19,75 В.Тарасенко [2011-09-13] | 30,41 Б.Брюклер [2012-02-24] | | | | | | |
| | | | | | | | | 19,88 Ф.Савченко [2011-10-06] | 38,98 А.Субботин [2012-01-26] | | | 18,97 С.Степанов [2011-09-14] | 39,07 А.Субботин [2012-02-26] | | | | | | |
| | | | | | | | | 20,90 Ф.Мальхин [2011-10-09] | 35,02 Д.Соколов [2012-02-03] | | | 19,45 А.Закриров [2011-12-21] | 35,08 Д.Соколов [2012-02-26] | | | | | | |
| | | | | | | | | 21,62 В.Стрельцов [2011-09-14] | 32,55 В.Костюченко [2011-12-25] | | | 19,75 М.Устьянцев [2011-12-21] | 33,78 А.Кручинин [2012-02-26] | | | | | | |
| Авто-билист | 26,54 | 26,93 | 27,02 | 26,21 | 26,62 | 25,28 | 26,68 | 21,62 А.Стрельцов [2011-09-16] | 31,78 А.Шепеленко [2012-02-22] | 24,82 | 28,32 | 19,82 Ф.Савченко [2011-09-14] | 32,72 В.Костюченко [2012-02-24] | | | | | | |
| | | | | | | | | 22,69 Д.Цыганов [2011-10-29] | 29,92 А.Дроздецкий [2011-09-14] | | | 20,84 Ф.Мальхин [2011-09-16] | 32,00 С.Ступин [2011-09-14] | | | | | | |
| | | | | | | | | 21,28 С.Плотников [2011-09-15] | 33,03 Д.Тарасов [2012-02-24] | | | 20,17 Н.Столяренко [2011-11-29] | 33,60 А.Кручинин [2011-12-23] | | | | | | |
| | | | | | | | | 21,52 Д.Лугин [2011-10-10] | 31,58 А.Мухачев [2012-02-17] | | | 21,28 С.Плотников [2011-09-13] | 33,03 Д.Тарасов [2012-02-26] | | | | | | |
| | | | | | | | | 22,12 В.Литовченко [2012-02-19] | 31,01 А.Крысанов [2012-01-08] | | | 21,48 Д.Лугин [2011-09-24] | 32,86 Я.Лашак [2012-02-17] | | | | | | |
| | | | | | | | | 22,48 А.Осипов [2011-09-15] | 28,85 М.Мяенпя [2012-02-22] | | | 21,89 В.Литовченко [2011-11-29] | 31,60 А.Мухачев [2012-02-26] | | | | | | |
| Амур | 26,72 | 28,43 | 27,62 | 25,97 | 26,66 | 27,86 | 26,44 | 23,87 Е.Коротков [2011-10-23] | 28,57 В.Шулаков [2011-12-05] | 25,88 | 27,41 | 22,47 А.Осипов [2011-09-13] | 31,10 А.Крысанов [2012-02-07] | | | | | | |
| | | | | | | | | 18,32 Н.Прохоркин [2012-01-11] | 38,28 А.Яшин [2012-02-17] | | | 17,98 Н.Прохоркин [2011-09-12] | 38,31 А.Яшин [2012-02-26] | | | | | | |
| | | | | | | | | 18,60 Н.Кучеров [2012-01-24] | 35,18 А.Гуськов [2012-01-31] | | | 18,24 Н.Кучеров [2011-09-12] | 35,49 Д.Веро [2012-01-08] | | | | | | |
| | | | | | | | | 19,20 С.Барбашев [2011-10-06] | 33,82 А.Бадюков [2012-02-15] | | | 19,18 Н.Гусев [2011-09-12] | 35,25 А.Гуськов [2012-02-26] | | | | | | |
| | | | | | | | | 19,29 И.Ожиганов [2012-01-28] | 32,89 Н.Перссон [2012-02-15] | | | 19,18 С.Барбашев [2011-09-30] | 33,85 А.Бадюков [2012-02-26] | | | | | | |
| | | | | | | | | 19,56 Н.Гусев [2012-01-28] | 32,37 П.Часлава [2012-01-17] | | | 19,29 И.Ожиганов [2012-01-26] | 33,38 Ю.Буцаев [2012-02-26] | | | | | | |
| ЦСКА | 26,85 | 26,73 | 26,07 | 27,28 | 27,17 | 22,63 | 27,47 | 19,73 И.Земченко [2012-01-16] | 33,91 Й.Страка [2012-01-11] | 25,77 | 28,25 | 19,16 В.Попов [2011-10-04] | 36,95 А.Бойков [2012-01-16] | | | | | | |
| | | | | | | | | 21,03 М.Трунев [2011-09-18] | 33,37 П.Луйстола [2012-01-28] | | | 19,30 Н.Попов [2011-10-29] | 35,15 В.Тарасов [2012-02-26] | | | | | | |
| | | | | | | | | 21,50 М.Чудинов [2011-09-24] | 32,95 А.Сидякин [2012-01-03] | | | 19,40 И.Земченко [2011-09-18] | 34,15 Д.Власенков [2012-02-26] | | | | | | |
| | | | | | | | | 21,57 Б.Киселевич [2011-09-12] | 32,72 А.Степанов [2012-01-14] | | | 21,01 М.Трунев [2011-09-12] | 33,92 Й.Страка [2012-01-14] | | | | | | |
| | | | | | | | | 21,66 Н.Казаковцев [2011-11-20] | 31,90 Р.Нуртдинов [2012-02-24] | | | 21,47 М.Чудинов [2011-09-12] | 33,45 П.Луйстола [2012-02-26] | | | | | | |
| | | | | | | | | 20,48 Н.Пивцакин [2012-01-16] | 36,54 С.Гусев [2012-02-15] | | | 19,18 Р.Бердников [2011-09-22] | 36,57 С.Гусев [2012-02-26] | | | | | | |
| Север-сталь | 27,33 | 30,99 | 26,2 | 27,35 | 27,43 | 26,06 | 27,17 | 20,56 С.Калинин [2011-10-06] | 34,46 А.Калужный [2011-11-29] | 26,85 | 28,49 | 20,21 Н.Пивцакин [2011-10-06] | 35,76 Д.Рябыкин [2011-12-27] | | | | | | |
| | | | | | | | | 22,08 Е.Аверин [2011-09-22] | 32,33 М.Шкоула [2012-02-24] | | | 20,49 С.Калинин [2011-09-12] | 35,46 Р.Сухи [2011-09-24] | | | | | | |
| | | | | | | | | 23,51 Ю.Александров [2011-12-27] | 31,49 А.Попов [2012-02-26] | | | 21,09 Е.Орлов [2011-11-27] | 34,70 А.Калужный [2012-02-24] | | | | | | |
| | | | | | | | | 25,71 К.Лямин [2011-09-30] | 30,96 А.Иванов [2012-02-24] | | | 21,88 Д.Козлов [2011-11-22] | 33,84 Д.Власенков [2011-11-04] | | | | | | |
| | | | | | | | | 17,34 А.Спельшев [2011-09-14] | 40,06 К.Саймон [2012-02-22] | | | 17,34 А.Спельшев [2011-09-14] | 40,07 К.Саймон [2012-02-26] | | | | | | |
| | | | | | | | | 19,77 М.Кицын [2011-10-02] | 38,04 С.Брылин [2012-01-28] | | | 18,85 З.Армазасцев [2011-09-12] | 38,12 С.Брылин [2012-02-26] | | | | | | |
| Аван-гард | 27,6 | 27,03 | 28,28 | 27,34 | 27,59 | 27,71 | 27,48 | 21,29 М.Фисенко [2011-09-14] | 36,38 Р.Робитайл [2012-02-26] | 26,44 | 29,66 | 19,72 М.Кицын [2011-09-14] | 36,38 Р.Робитайл [2012-02-26] | | | | | | |
| | | | | | | | | 21,44 А.Лазарев [2011-11-05] | 35,62 Ю.Вяливаара [2012-01-14] | | | 20,53 В.Митряков [2011-10-29] | 35,74 Ю.Вяливаара [2012-02-26] | | | | | | |
| | | | | | | | | 22,21 Д.Кагарлицкий [2011-10-18] | 35,04 Б.Сопел [2012-01-24] | | | 21,29 М.Фисенко [2011-09-14] | 35,13 Б.Сопел [2012-02-26] | | | | | | |
| | | | | | | | | 20,21 А.Панарин [2012-01-15] | 40,76 О.Петров [2012-01-19] | | | 18,36 А.Яруллин [2011-09-13] | 40,86 О.Петров [2012-02-26] | | | | | | |
| | | | | | | | | 21,42 К.Петров [2011-09-13] | 35,03 А.Морозов [2012-02-26] | | | 18,98 Б.Шавалеев [2011-09-13] | 35,03 А.Морозов [2012-02-26] | | | | | | |
| | | | | | | | | 23,72 Е.Бодров [2011-09-26] | 33,98 Й.Страка [2012-02-05] | | | 20,15 Э.Гарипов [2011-10-09] | 34,35 П.Веханен [2012-02-15] | | | | | | |
| Металлург Нк | 27,94 | 26,17 | 29,25 | 27,42 | 28,1 | 23,77 | 29,25 | 25,13 С.Захарчук [2012-01-15] | 33,82 Н.Капанен [2012-02-24] | 26,50 | 29,49 | 20,21 А.Панарин [2012-01-15] | 34,04 Й.Страка [2012-02-26] | | | | | | |
| | | | | | | | | 25,66 Н.Лемтигов [2011-09-13] | 33,75 М.Спирidonов [2012-01-08] | | | 20,26 С.Бочаров [2011-09-24] | 33,87 М.Спирidonов [2012-02-19] | | | | | | |
| | | | | | | | | 23,69 И.Каблуков [2011-09-27] | 38,56 А.Ковалев [2011-09-18] | | | 19,25 Р.Рукавишников [2011-10-19] | 39,00 А.Ковалев [2012-02-26] | | | | | | |
| | | | | | | | | 23,77 И.Вишневецкий [2011-11-25] | 33,58 Д.Унпер [2012-02-24] | | | 21,72 П.Чернов [2011-10-19] | 35,90 Д.Петрашек [2011-12-28] | | | | | | |
| | | | | | | | | 23,98 И.Мусатов [2011-09-15] | 31,64 Э.Левандовский [2011-12-22] | | | 23,56 И.Вишневецкий [2011-09-12] | 33,59 Д.Унпер [2012-02-26] | | | | | | |
| | | | | | | | | 24,46 П.Закриссон [2011-09-12] | 31,25 Б.Радивоевич [2012-02-24] | | | 23,65 И.Каблуков [2011-09-12] | 31,82 Э.Левандовский [2012-02-26] | | | | | | |
| Ак Барс | 27,97 | 27,5 | 26,91 | 28,6 | 28,35 | 22,36 | 29,78 | 24,58 А.Зубарев [2011-10-01] | 30,98 Ю.Андерссон [2012-02-19] | 26,99 | 29,12 | 23,97 И.Мусатов [2011-09-12] | 31,26 Б.Радивоевич [2012-02-26] | | | | | | |
| | | | | | | | | 20,21 А.Панарин [2012-01-15] | 40,76 О.Петров [2012-01-19] | | | 19,37 Э.Галимов [2011-09-21] | 36,11 А.Королюк [2012-02-26] | | | | | | |
| | | | | | | | | 21,42 К.Петров [2011-09-13] | 35,03 А.Морозов [2012-02-26] | | | 19,80 П.Куликов [2011-11-02] | 34,50 В.Ниеминен [2011-10-07] | | | | | | |
| | | | | | | | | 23,72 Е.Бодров [2011-09-26] | 33,98 Й.Страка [2012-02-05] | | | 20,64 М.Березин [2011-09-21] | 33,59 Е.Королев [2012-02-26] | | | | | | |
| | | | | | | | | 25,13 С.Захарчук [2012-01-15] | 33,82 Н.Капанен [2012-02-24] | | | 23,75 О.Осала [2011-09-26] | 33,58 О.Каша [2012-02-24] | | | | | | |
| | | | | | | | | 25,66 Н.Лемтигов [2011-09-13] | 33,75 М.Спирidonов [2012-01-08] | | | 23,94 Е.Милловзоров [2011-10-29] | 33,46 Е.Королев [2012-01-08] | | | | | | |
| Атлант | 28,03 | 28,82 | 26,94 | 28,46 | 28,03 | 28 | 28,47 | 24,11 Н.Белов [2011-09-24] | 32,77 Д.Архипов [2012-02-24] | 26,96 | 28,85 | 21,72 П.Хохряков [2011-10-07] | 32,77 Д.Архипов [2012-02-26] | | | | | | |
| | | | | | | | | 23,77 И.Бортник [2011-10-22] | 34,45 В.Ниеминен [2011-09-18] | | | 21,51 И.Костев [2011-09-28] | 33,59 О.Каша [2012-02-26] | | | | | | |
| | | | | | | | | 23,75 О.Осала [2011-09-26] | 33,58 О.Каша [2012-02-24] | | | 21,51 И.Костев [2011-09-28] | 33,59 О.Каша [2012-02-26] | | | | | | |
| | | | | | | | | 23,94 Е.Милловзоров [2011-10-29] | 33,46 Е.Королев [2012-01-08] | | | 21,72 П.Хохряков [2011-10-07] | 32,77 Д.Архипов [2012-02-26] | | | | | | |
| | | | | | | | | 20,75 М.Березин [2011-10-31] | 35,97 А.Королюк [2012-01-05] | | | 19,37 Э.Галимов [2011-09-21] | 36,11 А.Королюк [2012-02-26] | | | | | | |
| | | | | | | | | 22,37 И.Бортник [2011-10-22] | 34,45 В.Ниеминен [2011-09-18] | | | 19,80 П.Куликов [2011-11-02] | 34,50 В.Ниеминен [2011-10-07] | | | | | | |
| Нефтехимик | 28,12 | 31,06 | 27,07 | 28,22 | 28,12 | 28,02 | 27,86 | 20,75 М.Березин [2011-10-31] | 35,97 А.Королюк [2012-01-05] | 26,99 | 29,12 | 23,97 И.Мусатов [2011-09-12] | 31,26 Б.Радивоевич [2012-02-26] | | | | | | |
| | | | | | | | | 22,37 И.Бортник [2011-10-22] | 34,45 В.Ниеминен [2011-09-18] | | | 19,37 Э.Галимов [2011-09-21] | 36,11 А.Королюк [2012-02-26] | | | | | | |
| | | | | | | | | 23,75 О.Осала [2011-09-26] | 33,58 О.Каша [2012-02-24] | | | 19,80 П.Куликов [2011-11-02] | 34,50 В.Ниеминен [2011-10-07] | | | | | | |
| | | | | | | | | 23,94 Е.Милловзоров [2011-10-29] | 33,46 Е.Королев [2012-01-08] | | | 20,64 М.Березин [2011-09-21] | 33,59 Е.Королев [2012-02-26] | | | | | | |
| | | | | | | | | 20,75 М.Березин [2011-10-31] | 35,97 А.Королюк [2012-01-05] | | | 21,51 И.Костев [2011-09-28] | 33,59 О.Каша [2012-02-26] | | | | | | |
| | | | | | | | | 22,37 И.Бортник [2011-10-22] | 34,45 В.Ниеминен [2011-09-18] | | | 21,72 П.Хохряков [2011-10-07] | 32,77 Д.Архипов [2012-02-26] | | | | | | |

| СРЕДНИЙ ВОЗРАСТ КОМАНД | | | | | | | | | | | | | | | | | | | |
|------------------------|----------|----------|------------|-------------|-----------|-----------|-------|-------|----------------------------|-------|----------------------------|-------|-------|-------|----------------------------|-------|----------------------------|--|--|
| | Ко-манда | Врата-ри | Защит-ники | Напа-дающие | Пло-щадка | Ска-мейка | Гср | Гм | Игрок | Гв | Игрок | Им | Ив | Хм | Игрок | Хв | Игрок | | |
| Трактор | 28,17 | 26,58 | 30,32 | 27,08 | 28,43 | 24,05 | 28,42 | 19,32 | Е.Кузнецов [2011-09-14] | 35,94 | Д.Куинт [2012-02-19] | 26,84 | 29,51 | 18,51 | Н.Нестеров [2011-10-02] | 35,96 | Д.Куинт [2012-02-26] | | |
| | | | | | | | | 20,36 | А.Бурдасов [2011-09-18] | 35,60 | Р.Жиру [2012-02-24] | | | 19,32 | Е.Кузнецов [2011-09-12] | 35,93 | Д.Рябыкин [2012-02-26] | | |
| | | | | | | | | 22,69 | А.Конове [2011-10-04] | 34,09 | В.Антипов [2012-02-17] | | | 20,34 | А.Бурдасов [2011-09-12] | 35,60 | Р.Жиру [2012-02-26] | | |
| | | | | | | | | 23,01 | А.Глинин [2011-10-31] | 33,96 | Г.Разин [2012-01-19] | | | 20,91 | К.Плаксин [2011-09-14] | 34,12 | В.Антипов [2012-02-26] | | |
| | | | | | | | | 23,20 | А.Попов [2011-09-27] | 33,94 | Я.Булис [2012-02-26] | | | 21,10 | Е.Дугин [2011-12-09] | 34,06 | Г.Разин [2012-02-26] | | |
| Торпедо | 28,23 | 28,94 | 29,73 | 27,33 | 28,25 | 27,87 | 28,01 | 20,62 | С.Валуцкий [2011-09-25] | 35,05 | Е.Варламов [2011-12-27] | 27,58 | 28,88 | 18,57 | Р.Коньков [2011-09-27] | 35,21 | Е.Варламов [2012-02-22] | | |
| | | | | | | | | 22,64 | А.Поталов [2011-10-21] | 34,70 | С.Розин [2012-02-24] | | | 20,59 | С.Валуцкий [2011-09-12] | 34,70 | С.Розин [2012-02-26] | | |
| | | | | | | | | 23,12 | В.Галузин [2011-09-18] | 34,48 | А.Васильев [2012-02-22] | | | 22,12 | Д.Клопов [2011-11-21] | 34,49 | А.Васильев [2012-02-26] | | |
| | | | | | | | | 24,71 | А.Романовский [2012-02-22] | 32,98 | А.Никитенко [2012-01-05] | | | 22,61 | А.Поталов [2011-10-12] | 33,09 | А.Никитенко [2012-02-15] | | |
| | | | | | | | | 25,49 | А.Горошанский [2011-09-25] | 31,75 | М.Поталов [2012-02-24] | | | 23,10 | В.Галузин [2011-09-12] | 31,91 | В.Коваль [2012-02-26] | | |
| Лев | 28,33 | 29,18 | 28,38 | 28,17 | 28,57 | 25,61 | 29,59 | 19,39 | И.Секач [2011-11-02] | 36,94 | М.Штрбак [2011-12-24] | 25,81 | 29,89 | 18,63 | Я.Матаи [2011-12-24] | 37,11 | М.Штрбак [2012-02-26] | | |
| | | | | | | | | 20,99 | Ш.Новотны [2011-09-19] | 35,61 | Л.Бартечко [2012-02-24] | | | 18,95 | Р.Ураз [2012-01-31] | 35,62 | Г.Бартечко [2012-02-26] | | |
| | | | | | | | | 21,54 | А.Ежек [2012-01-10] | 34,62 | М.Хаббада [2012-01-28] | | | 19,18 | Б.Янк [2011-09-12] | 34,62 | М.Хаббада [2012-01-28] | | |
| | | | | | | | | 24,60 | Ю.Микуш [2011-09-30] | 33,94 | К.Пиларж [2011-11-30] | | | 19,27 | И.Секач [2011-09-19] | 34,10 | К.Пиларж [2012-01-28] | | |
| | | | | | | | | 24,90 | В.Мигалик [2011-12-22] | 32,46 | Л.Надь [2011-11-16] | | | 20,97 | Ш.Новотны [2011-09-12] | 32,56 | Л.Надь [2011-12-24] | | |
| СКА | 28,34 | 27,02 | 29,12 | 28,08 | 28,35 | 28,17 | 28,61 | 20,12 | В.Тарасенко [2012-01-26] | 32,11 | М.Афиногенов [2011-10-16] | 27,13 | 29,26 | 20,09 | В.Тарасенко [2012-01-15] | 39,68 | М.Соколов [2012-01-30] | | |
| | | | | | | | | 20,45 | А.Кручинин [2011-11-22] | 31,89 | В.Вишневецкий [2012-02-05] | | | 20,26 | А.Кручинин [2011-09-13] | 32,48 | М.Афиногенов [2012-02-26] | | |
| | | | | | | | | 20,59 | С.Монахов [2011-12-22] | 31,71 | М.Вейнхандль [2012-02-17] | | | 20,27 | Г.Серкин [2011-12-20] | 31,94 | В.Вишневецкий [2012-02-26] | | |
| | | | | | | | | 23,42 | В.Тихонов [2011-10-12] | 31,67 | Т.Мортенссон [2012-02-22] | | | 20,39 | Г.Бердюков [2012-01-09] | 31,74 | М.Вейнхандль [2012-02-26] | | |
| | | | | | | | | 23,44 | Ю.Александров [2011-12-01] | 31,60 | Д.Калинин [2012-02-26] | | | 20,59 | С.Монахов [2011-12-20] | 31,68 | Т.Мортенссон [2012-02-26] | | |
| Динамо Р | 28,35 | 25,48 | 30,13 | 27,83 | 28,55 | 24,95 | 29,15 | 19,51 | А.Подзиньш [2011-09-19] | 39,56 | С.Озолиньш [2012-02-26] | 27,47 | 29,34 | 19,49 | А.Подзиньш [2011-09-13] | 39,56 | С.Озолиньш [2012-02-26] | | |
| | | | | | | | | 20,38 | Ю.Упитис [2011-11-02] | 36,23 | Г.Анкипанс [2012-02-22] | | | 20,38 | Ю.Упитис [2011-11-02] | 37,56 | Р.Лавиньш [2012-02-24] | | |
| | | | | | | | | 20,55 | М.Бичевскис [2012-02-19] | 35,44 | А.Ниживий [2012-02-24] | | | 20,44 | М.Бичевскис [2012-01-09] | 36,24 | Г.Анкипанс [2012-02-24] | | |
| | | | | | | | | 21,28 | Р.Букартс [2011-10-07] | 34,57 | В.Ниеминен [2011-11-02] | | | 21,01 | М.Индрашис [2011-10-05] | 35,44 | А.Ниживий [2012-02-26] | | |
| | | | | | | | | 23,57 | О.Цибульскис [2011-11-04] | 32,79 | Ф.Варг [2012-02-15] | | | 21,23 | Р.Букартс [2011-09-19] | 34,71 | В.Ниеминен [2011-12-22] | | |
| Барыс | 28,49 | 30,42 | 28,89 | 27,96 | 28,46 | 29,12 | 27,98 | 23,18 | Р.Савченко [2011-10-02] | 33,48 | А.Гаврилин [2012-01-17] | 27,13 | 29,44 | 22,60 | В.Ермолаев [2011-09-23] | 36,43 | В.Ермеев [2012-02-26] | | |
| | | | | | | | | 24,00 | Ю.Юнланд [2011-11-16] | 33,33 | В.Новолашин [2012-01-26] | | | 23,02 | Е.Рымарев [2011-09-16] | 33,59 | А.Гаврилин [2012-02-26] | | |
| | | | | | | | | 25,16 | Д.Бойд [2011-09-14] | 32,56 | Ф.Полещук [2012-01-26] | | | 23,13 | Р.Савченко [2011-09-14] | 33,39 | В.Новолашин [2012-02-19] | | |
| | | | | | | | | 25,34 | Р.Старченко [2011-09-14] | 31,87 | А.Литвиненко [2012-01-19] | | | 23,38 | А.Ишмамметьев [2011-11-04] | 32,65 | Ф.Полещук [2012-02-26] | | |
| | | | | | | | | 26,06 | Л.Кашпар [2011-10-16] | 31,87 | Э.Хатчинсон [2012-02-05] | | | 23,83 | Ю.Юнланд [2011-09-14] | 31,97 | А.Литвиненко [2012-02-26] | | |
| Югра | 28,64 | 28,33 | 27,8 | 29,18 | 28,95 | 24,68 | 28,66 | 18,76 | К.Дьяков [2012-02-24] | 35,72 | Н.Бардин [2011-10-14] | 27,99 | 29,80 | 18,54 | К.Дьяков [2011-12-03] | 35,95 | Н.Бардин [2012-01-05] | | |
| | | | | | | | | 20,56 | С.Бочаров [2012-01-09] | 32,75 | А.Симмаков [2012-01-05] | | | 20,50 | С.Бочаров [2011-12-21] | 32,89 | А.Симмаков [2012-02-26] | | |
| | | | | | | | | 23,85 | Е.Миловзоров [2011-09-26] | 32,66 | Е.Блохин [2012-01-25] | | | 23,23 | К.Пугиллов [2012-01-25] | 32,75 | Е.Блохин [2012-02-26] | | |
| | | | | | | | | 24,61 | А.Крысанов [2011-11-04] | 32,30 | М.Беляев [2011-12-11] | | | 23,81 | Е.Миловзоров [2011-09-12] | 32,45 | М.Беляев [2012-02-03] | | |
| | | | | | | | | 25,35 | С.Демагин [2011-11-23] | 31,53 | Д.Аптарев [2012-02-22] | | | 24,60 | А.Крысанов [2011-10-29] | 31,91 | З.Масальскис [2012-02-26] | | |
| Салават Юлаев | 28,82 | 28,99 | 28,37 | 29,07 | 28,99 | 26,04 | 29,30 | 18,95 | Е.Гуркин [2011-10-26] | 37,37 | М.Сушинский [2011-11-15] | 27,55 | 30,72 | 18,84 | Е.Гуркин [2011-09-18] | 37,39 | М.Сушинский [2011-11-19] | | |
| | | | | | | | | 19,07 | В.Картаев [2011-10-28] | 36,95 | В.Козлов [2012-02-22] | | | 18,94 | В.Картаев [2011-09-12] | 36,96 | В.Козлов [2012-02-26] | | |
| | | | | | | | | 20,02 | А.Панков [2011-11-25] | 35,75 | В.Прошкин [2012-02-05] | | | 19,68 | И.Исангулов [2012-01-24] | 35,80 | В.Прошкин [2012-02-26] | | |
| | | | | | | | | 20,55 | С.Емелин [2011-11-17] | 32,78 | П.Счастливый [2012-01-28] | | | 19,96 | А.Панков [2011-11-02] | 35,50 | О.Твердовский [2011-11-17] | | |
| | | | | | | | | 23,95 | Я.Накдалд [2011-12-11] | 32,63 | В.Атюшов [2012-02-19] | | | 20,48 | С.Емелин [2011-10-24] | 32,86 | П.Счастливый [2012-02-26] | | |
| Динамо Мн | 29,09 | 30,61 | 30,21 | 28,28 | 29,04 | 30,01 | 29,80 | 21,60 | С.Дрозд [2011-11-18] | 36,84 | Е.Каралахти [2012-01-24] | 27,73 | 30,06 | 20,68 | С.Дудко [2012-01-04] | 37,63 | А.Мезин [2012-02-22] | | |
| | | | | | | | | 22,53 | Д.Коробов [2011-09-23] | 35,90 | Я.Обшут [2012-01-31] | | | 21,43 | С.Дрозд [2011-09-18] | 36,92 | Е.Каралахти [2012-02-24] | | |
| | | | | | | | | 22,99 | А.Стась [2011-10-16] | 33,94 | А.Михалев [2012-01-31] | | | 21,81 | О.Горошко [2011-09-12] | 35,96 | Я.Обшут [2012-02-22] | | |
| | | | | | | | | 23,45 | А.Павлович [2011-12-24] | 33,89 | Д.Корсо [2012-02-22] | | | 21,92 | М.Стефанович [2011-10-30] | 34,00 | А.Михалев [2012-02-24] | | |
| | | | | | | | | 24,58 | А.Китаров [2012-01-15] | 32,68 | Л.Надь [2012-02-04] | | | 22,50 | Д.Коробов [2011-09-12] | 33,89 | Д.Корсо [2012-02-22] | | |
| Металлург Мг | 29,1 | 27,68 | 28,51 | 29,65 | 29,65 | 23,17 | 29,87 | 18,30 | Я.Косов [2011-10-23] | 42,09 | С.Федоров [2012-01-14] | 27,79 | 31,13 | 18,21 | Я.Косов [2011-09-22] | 42,20 | С.Федоров [2012-02-26] | | |
| | | | | | | | | 22,70 | Я.Хабаров [2011-11-16] | 37,52 | М.Сушинский [2012-01-09] | | | 19,30 | Б.Потехин [2011-10-29] | 37,66 | М.Сушинский [2012-02-26] | | |
| | | | | | | | | 25,42 | Э.Лисин [2011-09-22] | 35,76 | О.Твердовский [2012-02-22] | | | 20,03 | С.Терещенко [2012-01-07] | 35,78 | О.Твердовский [2012-02-26] | | |
| | | | | | | | | 25,44 | Е.Бирюков [2011-09-26] | 34,81 | Д.Быков [2012-02-26] | | | 20,25 | П.Здунюв [2011-09-16] | 35,58 | Д.Марков [2012-02-26] | | |
| | | | | | | | | 25,95 | Н.Лемтогов [2011-12-27] | 33,54 | М.Спирidonов [2011-10-21] | | | 21,29 | А.Печурский [2011-09-18] | 34,81 | Д.Быков [2012-02-26] | | |
| Динамо Мск | 29,93 | 31,54 | 30,03 | 29,61 | 30,09 | 27,59 | 29,45 | 23,90 | М.Анисин [2012-01-26] | 40,33 | А.Кудашов [2011-11-17] | 28,87 | 31,06 | 18,44 | А.Кудашов [2011-10-12] | 40,60 | А.Кудашов [2012-02-26] | | |
| | | | | | | | | 24,65 | Л.Комаров [2011-09-19] | 39,81 | В.Козлов [2012-02-22] | | | 19,50 | Д.Баранцев [2011-10-12] | 40,35 | А.Скопинцев [2012-02-02] | | |
| | | | | | | | | 25,76 | Д.Мосалев [2011-12-02] | 36,69 | А.Бойков [2011-10-17] | | | 21,98 | Д.Вишневецкий [2011-12-27] | 39,82 | В.Козлов [2012-02-26] | | |
| | | | | | | | | 26,25 | Д.Кокорев [2011-09-15] | 34,51 | И.Горохов [2012-02-26] | | | 23,88 | М.Анисин [2012-01-18] | 37,05 | А.Бойков [2012-02-26] | | |
| | | | | | | | | 26,60 | К.Волков [2011-09-15] | 34,46 | К.Горохов [2012-02-17] | | | 24,64 | Л.Комаров [2011-09-12] | 34,51 | И.Горохов [2012-02-26] | | |
| ЛИГА | 27,82 | 28,09 | 28,12 | 27,6 | 27,95 | 25,91 | 28,05 | 17,34 | А.Слепышев [2011-09-14] | 42,09 | С.Федоров [2012-01-14] | 23,88 | 31,13 | 17,34 | А.Слепышев [2011-09-14] | 42,20 | С.Федоров [2012-02-26] | | |

СКОРОСТРЕЛЬНОСТЬ КОМАНД ПО ХОДУ ИГРЫ (ДОМАШНИЕ МАТЧИ). 10 ЛУЧШИХ РЕЗУЛЬТАТОВ
2 шайбы

| Команда | Время | Изменение счета | | Соперник | Дата | Авторы | с | по | Вратари |
|--------------|---------|-----------------|-----|--------------|------------|----------------------------|---------|---------|------------|
| | | 1 | 2 | | | | | | |
| Торпедо | 0:00:06 | 6÷1 | 7÷1 | Витязь | 05.01.2012 | Варнаков М., Горбунов В. | 0:40:44 | 0:40:50 | Далтон М. |
| Динамо Р | 0:00:08 | 1÷1 | 2÷1 | Металлург Нк | 24.02.2012 | Редлихс М., Хосса М. | 0:32:00 | 0:32:08 | Лассила Т. |
| Югра | 0:00:11 | 3÷0 | 4÷0 | Автомобилист | 09.01.2012 | Федоров Е., Воробьев П. | 0:18:43 | 0:18:54 | Лисутин И. |
| СКА | 0:00:13 | 6÷0 | 7÷0 | Витязь | 09.01.2012 | Рыбин М., Клименко Г. | 0:56:12 | 0:56:25 | Денисов С. |
| Северсталь | 0:00:16 | 2÷1 | 3÷1 | Авангард | 21.12.2011 | Цветков А., Пуйстола П. | 0:24:39 | 0:24:55 | Рамо К. |
| Северсталь | 0:00:18 | 1÷1 | 2÷1 | Барыс | 28.11.2011 | Лехтонен М., Чудинов М. | 0:09:40 | 0:09:58 | Еремеев В. |
| Динамо Мск | 0:00:18 | 1÷0 | 2÷0 | Атлант | 26.01.2012 | Толпеко Д., Шафигулин Г. | 0:15:54 | 0:16:12 | Барулин К. |
| Барыс | 0:00:19 | 4÷1 | 5÷1 | Атлант | 19.01.2012 | Даллман К., Жайлауов Т. | 0:42:44 | 0:43:03 | Барулин К. |
| Металлург Мг | 0:00:19 | 3÷0 | 4÷0 | Трактор | 16.09.2011 | Михнов А., Хлыстов Д. | 0:51:39 | 0:51:58 | Гарнетт М. |
| Торпедо | 0:00:19 | 1÷2 | 2÷2 | Атлант | 23.10.2011 | Эллисон М., Горошанский А. | 0:25:31 | 0:25:50 | Барулин К. |

3 шайбы

| Команда | Время | Изменение счета | | Соперник | Дата | Авторы | с | по | Вратари |
|--------------|---------|-----------------|------|--------------|------------|--|---------|---------|------------------------------|
| | | 1 | 2 | | | | | | |
| Северсталь | 0:00:48 | 1÷1 | 3÷1 | Авангард | 21.12.2011 | Степанов А., Цветков А., Пуйстола П. | 0:24:07 | 0:24:55 | Рамо К. |
| Северсталь | 0:01:07 | 1÷1 | 3÷1 | Барыс | 28.11.2011 | Лехтонен М., Чудинов М., Степанов А. | 0:09:40 | 0:10:47 | Еремеев В. |
| Югра | 0:01:07 | 2÷0 | 4÷0 | Автомобилист | 09.01.2012 | Скорыходов И., Федоров Е., Воробьев П. | 0:17:47 | 0:18:54 | Лисутин И. |
| Торпедо | 0:01:54 | 5÷1 | 7÷1 | Витязь | 05.01.2012 | Евсеевков А., Варнаков М., Горбунов В. | 0:38:56 | 0:40:50 | Далтон М. |
| Ак Барс | 0:01:55 | 1÷3 | 3÷3 | Атлант | 21.10.2011 | Зарипов Д., Капанен Н., Лемтюгов Н. | 0:17:34 | 0:19:29 | Барулин К. |
| Автомобилист | 0:02:01 | 1÷3 | 3÷3 | Металлург Мг | 21.12.2011 | Стрельцов А., Абдуллин Д., Субботин А. | 0:25:23 | 0:27:24 | Ахонен А. |
| Северсталь | 0:02:37 | 2÷1 | 4÷1 | Витязь | 20.02.2012 | Бергфорс Н., Немец О., Трунев М. | 0:26:42 | 0:29:19 | Алистратов Д.-2., Денисов С. |
| Торпедо | 0:02:48 | 5÷0 | 7÷0 | Северсталь | 09.01.2012 | Потапов М., Евсеевков А., Зайнуллин Р. | 0:38:50 | 0:41:38 | Кошечкин В. |
| СКА | 0:02:57 | 8÷2 | 10÷2 | Спартак | 04.12.2011 | Торесен П., Рыбин М., Клименко Г. | 0:54:47 | 0:57:44 | Касутин И., Борисов С.-2 |
| Трактор | 0:03:01 | 1÷2 | 3÷2 | Северсталь | 26.02.2012 | Панов К., Чистов С., Якуценя М. | 0:27:16 | 0:30:17 | Кошечкин В. |

4 шайбы

| Команда | Время | Изменение счета | | Соперник | Дата | Авторы | с | по | Вратари |
|---------------|---------|-----------------|------|--------------|------------|---|---------|---------|-------------------------------|
| | | 1 | 2 | | | | | | |
| Северсталь | 0:06:05 | 2÷1 | 5÷1 | Витязь | 20.02.2012 | Бергфорс Н., Немец О., Трунев М., Нуртдинов Р. | 0:26:42 | 0:32:47 | Алистратов Д.-2, Денисов С.-2 |
| Торпедо | 0:06:09 | 1÷0 | 4÷0 | Динамо Мн | 22.02.2012 | Нильссон Р., Галузин В., Нильссон Р., Васильев А. | 0:09:23 | 0:15:32 | Лаланд К.-3, Мезин А. |
| СКА | 0:06:11 | 6÷1 | 9÷2 | Спартак | 04.12.2011 | Непряев И., Тихонов В., Торесен П., Рыбин М. | 0:49:37 | 0:55:48 | Касутин И.-3, Борисов С. |
| СКА | 0:06:32 | 7÷1 | 10÷2 | Спартак | 04.12.2011 | Тихонов В., Торесен П., Рыбин М., Клименко Г. | 0:51:12 | 0:57:44 | Касутин И.-2, Борисов С.-2 |
| Северсталь | 0:07:08 | 3÷1 | 6÷1 | Витязь | 20.02.2012 | Немец О., Трунев М., Нуртдинов Р., Ковыршин Е. | 0:28:15 | 0:35:23 | Алистратов Д., Денисов С.-3 |
| Торпедо | 0:08:04 | 2÷1 | 5÷1 | Автомобилист | 25.09.2011 | Валуцкий С., Крикунов И., Крикунов И., Горошанский А. | 0:47:21 | 0:55:25 | Лобанов Е. |
| Салават Юлаев | 0:08:33 | 1÷2 | 4÷2 | Торпедо | 17.02.2012 | Платонов Д., Григоренко И., Свитов А., Радулов А. | 0:19:29 | 0:28:02 | Беспалов Н. |
| Торпедо | 0:08:35 | 4÷0 | 7÷0 | Северсталь | 09.01.2012 | Потапов А., Потапов М., Евсеевков А., Зайнуллин Р. | 0:33:03 | 0:41:38 | Кошечкин В. |
| Металлург Мг | 0:09:28 | 1÷3 | 4÷3 | СКА | 01.02.2012 | Твердовский О., Хлыстов Д., Казиев Д., Аалтонен Ю. | 0:48:26 | 0:57:54 | Штепанек Я. |
| Торпедо | 0:09:43 | 2÷0 | 5÷1 | СКА | 21.10.2011 | Тернберг М., Эллисон М., Тернберг М., Потапов А. | 0:12:39 | 0:22:22 | Ежов И.-2, Штепанек Я.-2 |

| СКОРОСТРЕЛЬНОСТЬ КОМАНД ПО ХОДУ ИГРЫ (ДОМАШНИЕ МАТЧИ). 10 ЛУЧШИХ РЕЗУЛЬТАТОВ | | | | | | | | | |
|--|---------|-----------------|------|--------------|------------|---|---------|---------|-------------------------------|
| 5 шайб | | | | | | | | | |
| Команда | Время | Изменение счета | | Соперник | Дата | Авторы | с | по | Вратари |
| СКА | 0:08:07 | 6÷1 | 10÷2 | Спартак | 04.12.2011 | Непряев И., Тихонов В., Торесен П., Рыбин М., Клименко Г. | 0:49:37 | 0:57:44 | Касутин И.-3, Борисов С.-2 |
| Северсталь | 0:08:41 | 2÷1 | 6÷1 | Витязь | 20.02.2012 | Бергфорс Н., Немец О., Трунев М., Нуртдинов Р., Ковыршин Е. | 0:26:42 | 0:35:23 | Алистратов Д.-2, Денисов С.-3 |
| СКА | 0:12:13 | 5÷1 | 9÷2 | Спартак | 04.12.2011 | Вейнхандль М., Непряев И., Тихонов В., Торесен П., Рыбин М. | 0:43:35 | 0:55:48 | Касутин И.-4, Борисов С. |
| Салават Юлаев | 0:13:03 | 1÷2 | 5÷2 | Торпедо | 17.02.2012 | Платонов Д., Григоренко И., Свитов А., Радулов А., Пильстрем А. | 0:19:29 | 0:32:32 | Беспалов Н.-4, Туоккола П. |
| Амур | 0:13:15 | 2÷0 | 6÷0 | ЦСКА | 08.01.2012 | Петружалек Я., Ружичка М., Копейкин А., Мьянпя М., Мьянпя М. | 0:25:09 | 0:38:24 | Гайдученко С.-2, Станя Р.-3 |
| Торпедо | 0:13:38 | 1÷0 | 5÷1 | Динамо Мн | 22.02.2012 | Нильссон Р., Галузин В., Нильссон Р., Васильев А., Тернберг М. | 0:09:23 | 0:23:01 | Лаланд К.-3, Мезин А.-2 |
| Торпедо | 0:13:47 | 1÷1 | 5÷1 | Автомобилист | 25.09.2011 | Воробьев Д., Валуцкий С., Крикунов И., Крикунов И., Горшанский А. | 0:41:38 | 0:55:25 | Лобанов Е. |
| Торпедо | 0:14:10 | 2÷0 | 6÷0 | Северсталь | 09.01.2012 | Хиетанен Ю., Угаров А., Потапов А., Потапов М., Евсеенков А. | 0:26:27 | 0:40:37 | Тарасов В.-2, Кошечкин В.-3 |
| СКА | 0:14:19 | 4÷1 | 8÷2 | Спартак | 04.12.2011 | Тихонов В., Вейнхандль М., Непряев И., Тихонов В., Торесен П. | 0:40:28 | 0:54:47 | Касутин И. |
| Торпедо | 0:14:24 | 1÷0 | 5÷1 | СКА | 21.10.2011 | Эллисон М., Тернберг М., Эллисон М., Тернберг М., Потапов А. | 0:07:58 | 0:22:22 | Ежов И.-3, Штепанек Я.-2 |
| 6 шайб | | | | | | | | | |
| Команда | Время | Изменение счета | | Соперник | Дата | Авторы | с | по | Вратари |
| СКА | 0:14:09 | 5÷1 | 10÷2 | Спартак | 04.12.2011 | Вейнхандль М., Непряев И., Тихонов В., Торесен П., Рыбин М., Клименко Г. | 0:43:35 | 0:57:44 | Касутин И.-4, Борисов С.-2 |
| Торпедо | 0:15:11 | 2÷0 | 7÷0 | Северсталь | 09.01.2012 | Хиетанен Ю., Угаров А., Потапов А., Потапов М., Евсеенков А., Зайнуллин Р. | 0:26:27 | 0:41:38 | Тарасов В.-2, Кошечкин В.-4 |
| СКА | 0:15:20 | 4÷1 | 9÷2 | Спартак | 04.12.2011 | Тихонов В., Вейнхандль М., Непряев И., Тихонов В., Торесен П., Рыбин М. | 0:40:28 | 0:55:48 | Касутин И.-5, Борисов С. |
| Северсталь | 0:18:00 | 2÷1 | 7÷1 | Витязь | 20.02.2012 | Бергфорс Н., Немец О., Трунев М., Нуртдинов Р., Ковыршин Е., Егоршев С. | 0:26:42 | 0:44:42 | Алистратов Д.-3, Денисов С.-3 |
| СКА | 0:24:13 | 2÷1 | 7÷1 | Спартак | 04.12.2011 | Денисов Д., Калинин Д., Тихонов В., Вейнхандль М., Непряев И., Тихонов В. | 0:26:59 | 0:51:12 | Касутин И. |
| Торпедо | 0:24:28 | 2÷0 | 7÷1 | Витязь | 05.01.2012 | Макаров Д., Макаров Д., Угаров А., Евсеенков А., Варнаков М., Горбунов В. | 0:16:22 | 0:40:50 | Далтон М. |
| Амур | 0:25:21 | 2÷0 | 7÷0 | ЦСКА | 08.01.2012 | Петружалек Я., Ружичка М., Копейкин А., Мьянпя М., Мьянпя М., Крысанов А. | 0:25:09 | 0:50:30 | Гайдученко С.-3, Станя Р.-3 |
| СКА | 0:26:10 | 3÷1 | 8÷2 | Спартак | 04.12.2011 | Калинин Д., Тихонов В., Вейнхандль М., Непряев И., Тихонов В., Торесен П. | 0:28:37 | 0:54:47 | Касутин И. |
| Амур | 0:26:36 | 1÷1 | 6÷1 | Спартак | 10.10.2011 | Ежов Д., Лугин Д., Игнатушкин И., Копейкин А., Игнатушкин И., Петружалек Я. | 0:22:45 | 0:49:21 | Касутин И. |
| Торпедо | 0:28:20 | 4÷0 | 9÷1 | Витязь | 05.01.2012 | Угаров А., Евсеенков А., Варнаков М., Горбунов В., Васильев А., Тернберг М. | 0:29:59 | 0:58:19 | Далтон М. |
| 7 шайб | | | | | | | | | |
| Команда | Время | Изменение счета | | Соперник | Дата | Авторы | с | по | Вратари |
| СКА | 0:17:16 | 4÷1 | 10÷2 | Спартак | 04.12.2011 | Тихонов В., Вейнхандль М., Непряев И., Тихонов В., Торесен П., Рыбин М., Клименко Г. | 0:40:28 | 0:57:44 | Касутин И.-5, Борисов С.-2 |
| СКА | 0:27:11 | 3÷1 | 9÷2 | Спартак | 04.12.2011 | Калинин Д., Тихонов В., Вейнхандль М., Непряев И., Тихонов В., Торесен П., Рыбин М. | 0:28:37 | 0:55:48 | Касутин И.-6, Борисов С. |
| СКА | 0:27:48 | 2÷1 | 8÷2 | Спартак | 04.12.2011 | Денисов Д., Калинин Д., Тихонов В., Вейнхандль М., Непряев И., Тихонов В., Торесен П. | 0:26:59 | 0:54:47 | Касутин И. |
| Северсталь | 0:32:57 | 2÷1 | 8÷2 | Витязь | 20.02.2012 | Бергфорс Н., Немец О., Трунев М., Нуртдинов Р., Ковыршин Е., Егоршев С., Шипачев В. | 0:26:42 | 0:59:39 | Алистратов Д.-4, Денисов С.-3 |
| Торпедо | 0:33:13 | 1÷0 | 7÷1 | Витязь | 05.01.2012 | Никитенко А., Макаров Д., Макаров Д., Угаров А., Евсеенков А., Варнаков М., Горбунов В. | 0:07:37 | 0:40:50 | Далтон М. |
| СКА | 0:33:18 | 1÷1 | 7÷1 | Спартак | 04.12.2011 | Пруха П., Денисов Д., Калинин Д., Тихонов В., Вейнхандль М., Непряев И., Тихонов В. | 0:17:54 | 0:51:12 | Касутин И. |
| Амур | 0:33:38 | 2÷0 | 8÷0 | ЦСКА | 08.01.2012 | Петружалек Я., Ружичка М., Копейкин А., Мьянпя М., Мьянпя М., Крысанов А., Ружичка М. | 0:25:09 | 0:58:47 | Гайдученко С.-4, Станя Р.-3 |
| Торпедо | 0:35:53 | 2÷0 | 8÷1 | Витязь | 05.01.2012 | Макаров Д., Макаров Д., Угаров А., Евсеенков А., Варнаков М., Горбунов В., Васильев А. | 0:16:22 | 0:52:15 | Далтон М. |
| Торпедо | 0:38:10 | 1÷0 | 7÷0 | Северсталь | 09.01.2012 | Макаров Д., Хиетанен Ю., Угаров А., Потапов А., Потапов М., Евсеенков А., Зайнуллин Р. | 0:03:28 | 0:41:38 | Тарасов В.-3, Кошечкин В.-4 |
| Торпедо | 0:39:22 | 3÷0 | 9÷1 | Витязь | 05.01.2012 | Макаров Д., Угаров А., Евсеенков А., Варнаков М., Горбунов В., Васильев А., Тернберг М. | 0:18:57 | 0:58:19 | Далтон М. |

СКОРОСТРЕЛЬНОСТЬ КОМАНД ПО ХОДУ ИГРЫ (ДОМАШНИЕ МАТЧИ). 10 ЛУЧШИХ РЕЗУЛЬТАТОВ

| 8 шайб | | | | | | | | | |
|------------|---------|-----------------|------|--------------|------------|--|---------|---------|-------------------------------|
| Команда | Время | Изменение счета | | Соперник | Дата | Авторы | с | по | Вратари |
| СКА | 0:28:49 | 2÷1 | 9÷2 | Спартак | 04.12.2011 | Денисов Д., Калинин Д., Тихонов В., Вейнхандль М., Непряев И., Тихонов В., Торесен П., Рыбин М. | 0:26:59 | 0:55:48 | Касутин И.-7, Борисов С. |
| СКА | 0:29:07 | 3÷1 | 10÷2 | Спартак | 04.12.2011 | Калинин Д., Тихонов В., Вейнхандль М., Непряев И., Тихонов В., Торесен П., Рыбин М., Клименко Г. | 0:28:37 | 0:57:44 | Касутин И.-6, Борисов С.-2 |
| СКА | 0:36:53 | 1÷1 | 8÷2 | Спартак | 04.12.2011 | Пруха П., Денисов Д., Калинин Д., Тихонов В., Вейнхандль М., Непряев И., Тихонов В., Торесен П. | 0:17:54 | 0:54:47 | Касутин И. |
| Торпедо | 0:41:57 | 2÷0 | 9÷1 | Витязь | 05.01.2012 | Макаров Д., Макаров Д., Угаров А., Евсеенков А., Варнаков М., Горбунов В., Васильев А., Тернберг М. | 0:16:22 | 0:58:19 | Далтон М. |
| Торпедо | 0:44:38 | 1÷0 | 8÷1 | Витязь | 05.01.2012 | Никитенко А., Макаров Д., Макаров Д., Угаров А., Евсеенков А., Варнаков М., Горбунов В., Васильев А. | 0:07:37 | 0:52:15 | Далтон М. |
| СКА | 0:46:52 | 1÷0 | 8÷2 | Торпедо | 26.01.2012 | Тарасенко В., Королев А., Тарасенко В., Тарасенко В., Пруха П., Мортенссон Т., Пруха П., Торесен П. | 0:07:08 | 0:54:00 | Туоккола П.-3, Беспалов Н.-5 |
| Амур | 0:50:38 | 1÷0 | 8÷0 | ЦСКА | 08.01.2012 | Тарасов Д., Петружалек Я., Ружичка М., Копейкин А., Мьяенпя М., Мьяенпя М., Крысанов А., Ружичка М. | 0:08:09 | 0:58:47 | Гайдученко С.-5, Станя Р.-3 |
| Барыс | 0:55:23 | 1÷0 | 8÷0 | Автомобилист | 02.12.2011 | Бойд Д., Кашпар Л., Крепс К., Бойд Д., Крепс К., Старченко Р., Крепс К., Боченски Б. | 0:01:16 | 0:56:39 | Лобанов Е. |
| Северсталь | 0:56:35 | 1÷0 | 8÷2 | Витязь | 20.02.2012 | Монс Е., Бергфорс Н., Немец О., Трунев М., Нуртдинов Р., Ковыршин Е., Егоршев С., Шипачев В. | 0:03:04 | 0:59:39 | Алистратов Д.-5, Денисов С.-3 |



СКОРОСТРЕЛЬНОСТЬ КОМАНД ПО ХОДУ ИГРЫ (ВЫЕЗДНЫЕ МАТЧИ). 10 ЛУЧШИХ РЕЗУЛЬТАТОВ

| 2 шайбы | | | | | | | | | |
|---------------|---------|-----------------|-----|---------------|------------|---------------------------------------|---------|---------|---------------------------|
| Команда | Время | Изменение счета | | Соперник | Дата | Авторы | с | по | Вратари |
| Югра | 0:00:10 | 1÷0 | 2÷0 | Барыс | 21.10.2011 | Скорыходов И., Жмакин С. | 0:02:00 | 0:02:10 | Гласс Д. |
| СКА | 0:00:14 | 2÷1 | 3÷1 | Спартак | 18.11.2011 | Денисов Д., Непряев И. | 0:21:02 | 0:21:16 | Яхин А. |
| Атлант | 0:00:19 | 2÷0 | 3÷0 | Ак Барс | 21.10.2011 | Радивоевич Б., Жердев Н. | 0:13:39 | 0:13:58 | Веханен П. |
| Нефтехимик | 0:00:19 | 1÷0 | 2÷0 | Югра | 05.01.2012 | Королюк А., Березин М. | 0:13:27 | 0:13:46 | Масальскис Э. |
| Салават Юлаев | 0:00:19 | 2÷2 | 3÷2 | Сибирь | 10.10.2011 | Мирнов И., Радулов И. | 0:31:33 | 0:31:52 | Ключников Ю. |
| Барыс | 0:00:20 | 5÷2 | 6÷2 | Витязь | 30.11.2011 | Бойд Д., Романов К. | 0:59:09 | 0:59:29 | ПВ, Далтон М. |
| Атлант | 0:00:20 | 1÷0 | 2÷0 | Динамо Р | 19.02.2012 | Каблуков И., Жердев Н. | 0:02:57 | 0:03:17 | Холт К. |
| Торпедо | 0:00:21 | 1÷0 | 2÷0 | Ак Барс | 19.02.2012 | Нильссон Р., Зайнуллин Р. | 0:14:58 | 0:15:19 | Касутин И. |
| Атлант | 0:00:25 | 1÷0 | 2÷0 | Салават Юлаев | 12.09.2011 | Закриссон П., Батыршин Р. | 0:02:58 | 0:03:23 | Колесник В. |
| Динамо Р | 0:00:26 | 1÷1 | 2÷1 | Динамо Мск | 23.10.2011 | Лундмарк Д., Шиндел Я. | 0:46:16 | 0:46:42 | Волков А. |
| 3 шайбы | | | | | | | | | |
| Команда | Время | Изменение счета | | Соперник | Дата | Авторы | с | по | Вратари |
| Динамо Мн | 0:00:57 | 1÷1 | 3÷1 | Северсталь | 31.01.2012 | Обшут Я., Лайне Т., Михалев А. | 0:27:45 | 0:28:42 | Тарасов В. |
| СКА | 0:01:46 | 2÷1 | 4÷1 | Спартак | 18.11.2011 | Денисов Д., Непряев И., Калинин Д. | 0:21:02 | 0:22:48 | Яхин А. |
| СКА | 0:02:04 | 2÷1 | 4÷1 | ЦСКА | 20.12.2011 | Калинин Д., Артюхин Е., Вейнхандль М. | 0:25:32 | 0:27:36 | Гайдученко С. |
| Барыс | 0:02:05 | 4÷2 | 6÷2 | Витязь | 30.11.2011 | Бойд Д., Бойд Д., Романов К. | 0:57:24 | 0:59:29 | Далтон М.-2, ПВ |
| Салават Юлаев | 0:02:28 | 3÷1 | 5÷1 | Атлант | 09.12.2011 | Пильстрем А., Счастливы П., Мирнов И. | 0:50:30 | 0:52:58 | Барулин К. |
| Торпедо | 0:02:49 | 1÷0 | 3÷0 | Динамо Мн | 16.09.2011 | Варнаков М., Веске Р., Макаров Д. | 0:08:02 | 0:10:51 | Лаланд К. |
| Динамо Мн | 0:02:51 | 2÷1 | 4÷1 | Северсталь | 31.01.2012 | Лайне Т., Михалев А., Мелешко Д. | 0:28:16 | 0:31:07 | Тарасов В.-2, Кошечкин В. |
| Авангард | 0:02:57 | 3÷2 | 5÷2 | Барыс | 15.02.2012 | Пережогин А., Аверин Е., Иванов А. | 0:56:35 | 0:59:32 | Еремеев В. |
| Авангард | 0:03:13 | 2÷2 | 4÷2 | Барыс | 16.09.2011 | Пережогин А., Калюжный А., Попов А. | 0:44:00 | 0:47:13 | Еремеев В. |
| Амур | 0:03:28 | 3÷1 | 5÷1 | Барыс | 25.10.2011 | Билалов И., Мьяенпя М., Плотников С. | 0:38:08 | 0:41:36 | Гласс Д., Еремеев В.-2 |



СКОРОСТРЕЛЬНОСТЬ КОМАНД ПО ХОДУ ИГРЫ (ВЫЕЗДНЫЕ МАТЧИ). 10 ЛУЧШИХ РЕЗУЛЬТАТОВ

| 5 шайб | | | | | | | | | |
|---------------|---------|-----------------|-----|--------------|------------|--|---------|---------|-------------------------------------|
| Команда | Время | Изменение счета | | Соперник | Дата | Авторы | с | по | Вратари |
| Амур | 0:08:19 | 1÷1 | 5÷1 | Барыс | 25.10.2011 | Степанов Андрей, Петружалек Я., Билалов И., Мьяеня М., Плотников С. | 0:33:17 | 0:41:36 | Гласс Д.-3, Еремеев В.-2 |
| Динамо Р | 0:09:06 | 1÷1 | 5÷1 | Динамо Мск | 23.10.2011 | Лундмарк Д., Шиндел Я., Редлихс М., Карсумс М., Лундмарк Д. | 0:46:16 | 0:55:22 | Волков А.-4, Еременко А. |
| Салават Юлаев | 0:15:39 | 2÷1 | 6÷1 | Динамо Мн | 19.01.2012 | Блатяк М., Радулов А., Мирнов И., Гимаев С., Григоренко И. | 0:21:37 | 0:37:16 | Лаланд К.-3, Мезин А.-2 |
| Нефтехимик | 0:16:39 | 1÷0 | 5÷0 | Спартак | 26.10.2011 | Белов Н., Сергеев Д., Демагин С., Пестушко М., Цибаков М. | 0:13:41 | 0:30:20 | Касутин И.-4, Яхин А. |
| Динамо Мск | 0:18:44 | 2÷1 | 6÷1 | Спартак | 17.10.2011 | Соин С., Бойков А., Горовиков К., Соин С., Кокарев Д. | 0:21:15 | 0:39:59 | Касутин И.-2, Яхин А.-3 |
| Динамо Мск | 0:20:04 | 3÷1 | 7÷1 | Спартак | 17.10.2011 | Бойков А., Горовиков К., Соин С., Кокарев Д., Толпеко Д. | 0:24:52 | 0:44:56 | Касутин И., Яхин А.-4 |
| Ак Барс | 0:23:24 | 1÷0 | 5÷0 | Трактор | 05.02.2012 | Морозов А., Капанен Н., Страка Й., Скачков Е., Зарипов Д. | 0:20:15 | 0:43:39 | Гарнетт М.-4, Проскураков И. |
| Ак Барс | 0:24:15 | 1÷1 | 5÷1 | Металлург Мг | 24.02.2012 | Медведев Е., Бодров Е., Морозов А., Зарипов Д., Иммонен Я. | 0:24:34 | 0:48:49 | Ахонен А.-4, Гелашвили Г. |
| СКА | 0:25:06 | 1÷1 | 5÷1 | Спартак | 18.11.2011 | Тихонов В., Денисов Д., Непряев И., Калинин Д., Денисов Д. | 0:15:54 | 0:41:00 | Яхин А.-4, Кудлаев Д. |
| Лев | 0:26:10 | 1÷3 | 5÷3 | Нефтехимик | 16.10.2011 | Микуш Ю., Бартечко Л., Надь Л., Надь Л., Фабрициус К. | 0:17:43 | 0:43:53 | Таркки Т. |
| Салават Юлаев | 0:26:12 | 1÷1 | 5÷1 | Динамо Мн | 19.01.2012 | Пильстрем А., Блатяк М., Радулов А., Мирнов И., Гимаев С. | 0:05:52 | 0:32:04 | Лаланд К.-4, Мезин А. |
| 6 шайб | | | | | | | | | |
| Команда | Время | Изменение счета | | Соперник | Дата | Авторы | с | по | Вратари |
| Динамо Мск | 0:23:41 | 2÷1 | 7÷1 | Спартак | 17.10.2011 | Соин С., Бойков А., Горовиков К., Соин С., Кокарев Д., Толпеко Д. | 0:21:15 | 0:44:56 | Касутин И.-2, Яхин А.-4 |
| СКА | 0:27:52 | 2÷1 | 7÷1 | Спартак | 18.11.2011 | Денисов Д., Непряев И., Калинин Д., Денисов Д., Макаров И., Тихонов В. | 0:21:02 | 0:48:54 | Яхин А.-3, Кудлаев Д.-3 |
| СКА | 0:31:09 | 3÷1 | 8÷1 | Спартак | 18.11.2011 | Непряев И., Калинин Д., Денисов Д., Макаров И., Тихонов В., Непряев И. | 0:21:16 | 0:52:25 | Яхин А.-2, Кудлаев Д.-4 |
| Салават Юлаев | 0:31:24 | 1÷1 | 6÷1 | Динамо Мн | 19.01.2012 | Пильстрем А., Блатяк М., Радулов А., Мирнов И., Гимаев С., Григоренко И. | 0:05:52 | 0:37:16 | Лаланд К.-4, Мезин А.-2 |
| СКА | 0:32:21 | 1÷1 | 6÷1 | Спартак | 18.11.2011 | Тихонов В., Денисов Д., Непряев И., Калинин Д., Денисов Д., Макаров И., Скороходов И., Жмакин С., Хлынцев И., Магогин И., Емелев И., Булянский А. | 0:15:54 | 0:48:15 | Яхин А.-4, Кудлаев Д.-2, Гласс Д.-6 |
| Амур | 0:55:57 | 2÷0 | 7÷0 | Барыс | 21.10.2011 | Жмакин С., Хлынцев И., Магогин И., Емелев И., Булянский А., Жмакин С. | 0:02:10 | 0:58:07 | Гласс Д. |
| 7 шайб | | | | | | | | | |
| Команда | Время | Изменение счета | | Соперник | Дата | Авторы | с | по | Вратари |
| СКА | 0:31:23 | 2÷1 | 8÷1 | Спартак | 18.11.2011 | Денисов Д., Непряев И., Калинин Д., Денисов Д., Макаров И., Тихонов В., Непряев И. | 0:21:02 | 0:52:25 | Яхин А.-3, Кудлаев Д.-4 |
| СКА | 0:33:00 | 1÷1 | 7÷1 | Спартак | 18.11.2011 | Тихонов В., Денисов Д., Непряев И., Калинин Д., Денисов Д., Макаров И., Тихонов В., Скороходов И., Жмакин С., Хлынцев И., Магогин И., Емелев И., Булянский А., Жмакин С. | 0:15:54 | 0:48:54 | Яхин А.-4, Кудлаев Д.-3, Гласс Д.-7 |
| 8 шайб | | | | | | | | | |
| Команда | Время | Изменение счета | | Соперник | Дата | Авторы | с | по | Вратари |
| СКА | 0:36:31 | 1÷1 | 8÷1 | Спартак | 18.11.2011 | Тихонов В., Денисов Д., Непряев И., Калинин Д., Денисов Д., Макаров И., Тихонов В., Непряев И. | 0:15:54 | 0:52:25 | Яхин А.-4, Кудлаев Д.-4 |



САМЫЕ БЫСТРЫЕ ШАЙБЫ (ДОМАШНИЕ МАТЧИ)
1-й период

| Команда | Время | Автор | Соперник | Счет | Дата | Вратарь |
|--------------|---------|--------------|---------------|------|------------|------------|
| Динамо Мн | 0:00:14 | Пивко Л. | Салават Юлаев | 4÷8 | 19.01.2012 | Эрсберг Э. |
| Нефтехимик | 0:00:22 | Архипов Д. | Ак Барс | 2÷1 | 12.01.2012 | Гарипов Э. |
| Барыс | 0:00:23 | Боченски Б. | Металлург Нк | 3÷1 | 27.10.2011 | Лассила Т. |
| Лев | 0:00:28 | Бартченко Л. | Атлант | 4÷5 | 24.12.2011 | Кочнев Д. |
| Динамо Мн | 0:00:30 | Иргл Э. | Металлург Нк | 3÷0 | 08.10.2011 | Лазушин А. |
| Автомобилист | 0:00:36 | Бушуев Н. | Салават Юлаев | 6÷2 | 05.02.2012 | Давыдов Н. |
| Ак Барс | 0:00:37 | Морозов А. | Динамо Р | 5÷2 | 13.09.2011 | Холт К. |
| СКА | 0:00:37 | Калинин Д. | Югра | 5÷4 | 04.11.2011 | Бирюков М. |
| Динамо Мск | 0:00:40 | Коньков С. | Динамо Мн | 3÷4 | 24.02.2012 | Хауген Л. |
| Динамо Мск | 0:00:43 | Квапил М. | Авангард | 1÷2 | 16.01.2012 | Рамо К. |

2-й период

| Команда | Время | Автор | Соперник | Счет | Дата | Вратарь |
|---------------|---------|--------------|--------------|------|------------|---------------|
| Металлург Мг | 0:20:09 | Аалтонен Ю. | Автомобилист | 6÷3 | 11.12.2011 | Лисулин И. |
| Динамо Р | 0:20:16 | Редлихс М. | Витязь | 2÷0 | 11.12.2011 | Алистратов Д. |
| Сибирь | 0:20:19 | Суглобов А. | Динамо Р | 5÷3 | 29.11.2011 | Ючерс М. |
| Сибирь | 0:20:19 | Петров Ю. | Ак Барс | 3÷4 | 26.09.2011 | Веханен П. |
| Витязь | 0:20:20 | Анисин М. | Северсталь | 4÷3 | 12.10.2011 | Тарасов В. |
| Атлант | 0:20:22 | Закриссон П. | Динамо Мн | 1÷3 | 23.09.2011 | Лаланд К. |
| ЦСКА | 0:20:25 | Широков С. | Нефтехимик | 4÷1 | 17.01.2012 | Франскевич Д. |
| Салават Юлаев | 0:20:26 | Радулов А. | Барыс | 4÷2 | 30.12.2011 | Еремеев В. |
| Витязь | 0:20:27 | Жуков М. | Югра | 3÷1 | 23.12.2011 | Масальскис Э. |
| СКА | 0:20:27 | Торесен П. | Амур | 5÷2 | 24.02.2012 | Мурыгин А. |

3-й период

| Команда | Время | Автор | Соперник | Счет | Дата | Вратарь |
|--------------|---------|-----------------|---------------|------|------------|--------------|
| Спартак | 0:40:07 | Юньков М. | Сибирь | 2÷3 | 16.01.2012 | Ключников Ю. |
| Динамо Мск | 0:40:12 | Комаров Л. | Автомобилист | 2÷0 | 23.09.2011 | Мильников С. |
| Металлург Мг | 0:40:15 | Ролинек Т. | Югра | 2÷3 | 25.01.2012 | Бирюков М. |
| Атлант | 0:40:23 | Левандовский Э. | Авангард | 3÷2 | 06.11.2011 | Рамо К. |
| Динамо Мск | 0:40:24 | Коньков С. | Салават Юлаев | 7÷3 | 17.11.2011 | Колесник В. |
| СКА | 0:40:27 | Пруха П. | Амур | 5÷2 | 24.02.2012 | Мурыгин А. |
| СКА | 0:40:28 | Тихонов В. | Спартак | 10÷2 | 04.12.2011 | Касутин И. |
| Ак Барс | 0:40:29 | Капанен Н. | Торпедо | 4÷3 | 19.02.2012 | Туоккола П. |
| Югра | 0:40:31 | Булянский А. | Металлург Мг | 3÷5 | 19.10.2011 | Лисулин И. |
| Барыс | 0:40:32 | Крепс К. | Автомобилист | 8÷1 | 02.12.2011 | Лобанов Е. |

Овертайм

| Команда | Время | Автор | Соперник | Счет | Дата | Вратарь |
|--------------|---------|--------------|--------------|------|------------|-------------|
| Металлург Мг | 1:00:08 | Кукконен Л. | Югра | 4÷3 | 29.10.2011 | Бирюков М. |
| Барыс | 1:00:10 | Боченски Б. | Лев | 2÷1 | 20.11.2011 | Лацо Я. |
| Автомобилист | 1:00:56 | Соколов Д. | Нефтехимик | 2÷1 | 03.02.2012 | Тарки Т. |
| Автомобилист | 1:01:50 | Шепеленко А. | Северсталь | 1÷0 | 22.02.2012 | Кошечкин В. |
| СКА | 1:01:56 | Калинин Д. | Югра | 5÷4 | 04.11.2011 | Бирюков М. |
| Трактор | 1:02:05 | Антипов В. | Автомобилист | 2÷1 | 06.12.2011 | Лисулин И. |
| Барыс | 1:02:12 | Кашпар Л. | Спартак | 3÷2 | 22.02.2012 | Борисов С. |
| Атлант | 1:02:42 | Нискаля Я. | Витязь | 2÷1 | 04.10.2011 | Далтон М. |
| Ак Барс | 1:02:47 | Терещенко А. | Торпедо | 4÷3 | 19.02.2012 | Туоккола П. |
| ЦСКА | 1:02:55 | Пашнин М. | Северсталь | 3÷2 | 29.10.2011 | Кошечкин В. |

| САМЫЕ БЫСТРЫЕ ШАЙБЫ (ВЫЕЗДНЫЕ МАТЧИ) | | | | | | |
|--------------------------------------|---------|---------------|---------------|------|------------|--------------|
| 1-й период | | | | | | |
| Команда | Время | Автор | Соперник | Счет | Дата | Вратарь |
| Динамо Мск | 0:00:09 | Квапил М. | Спартак | 2÷5 | 17.09.2011 | Касутин И. |
| Барыс | 0:00:10 | Старченко Р. | Амур | 5÷2 | 10.12.2011 | Лашак Я. |
| Торпедо | 0:00:17 | Тернберг М. | Барыс | 2÷0 | 27.12.2011 | Еремеев В. |
| СКА | 0:00:32 | Торесен П. | Динамо Мск | 4÷1 | 25.10.2011 | Еременко А. |
| Торпедо | 0:00:34 | Макаров Д. | Югра | 1÷3 | 14.10.2011 | Бирюков М. |
| Барыс | 0:00:34 | Боченски Б. | Авангард | 2÷3 | 24.01.2012 | Рамо К. |
| Лев | 0:00:46 | Новотны Ш. | СКА | 1÷4 | 19.09.2011 | Штепанек Я. |
| Металлург Нк | 0:00:48 | Медведев А. | Витязь | 3÷2 | 16.01.2012 | Далтон М. |
| Металлург Мг | 0:00:48 | Якубов М. | Динамо Р | 1÷2 | 02.11.2011 | Ючерс М. |
| ЦСКА | 0:00:50 | Гуськов А. | Барыс | 4÷2 | 16.11.2011 | Гласс Д. |
| 2-й период | | | | | | |
| Команда | Время | Автор | Соперник | Счет | Дата | Вратарь |
| Ак Барс | 0:20:15 | Морозов А. | Трактор | 6÷2 | 05.02.2012 | Гарнетт М. |
| СКА | 0:20:16 | Пруха П. | Спартак | 2÷4 | 19.02.2012 | Борисов С. |
| ЦСКА | 0:20:17 | Сурови Т. | Торпедо | 3÷2 | 26.02.2012 | Коваль В. |
| Торпедо | 0:20:19 | Маленьких В. | Спартак | 4÷1 | 14.09.2011 | Касутин И. |
| Динамо Мн | 0:20:20 | Лайне Т. | Атлант | 2÷3 | 28.10.2011 | Барулин К. |
| Ак Барс | 0:20:22 | Зарипов Д. | Югра | 4÷5 | 03.01.2012 | Бирюков М. |
| Спартак | 0:20:25 | Ружичка Ш. | Торпедо | 1÷5 | 06.12.2011 | Коваль В. |
| Ак Барс | 0:20:28 | Капанен Н. | Барыс | 6÷4 | 03.02.2012 | Гласс Д. |
| Трактор | 0:20:28 | Рязанцев А. | Спартак | 7÷1 | 28.11.2011 | Касутин И. |
| Динамо Р | 0:20:33 | Редлихс К. | Амур | 2÷1 | 27.11.2011 | Лашак Я. |
| 3-й период | | | | | | |
| Команда | Время | Автор | Соперник | Счет | Дата | Вратарь |
| Автомобилист | 0:40:19 | Бушуев Н. | Салават Юлаев | 3÷4 | 02.11.2011 | Эрсберг Э. |
| СКА | 0:40:22 | Калинин Д. | Авангард | 3÷5 | 05.02.2012 | Кузнецов А. |
| Лев | 0:40:23 | Бартечко Л. | Торпедо | 2÷5 | 24.02.2012 | Беспалов Н. |
| Автомобилист | 0:40:27 | Осипов Д. | Авангард | 3÷1 | 05.01.2012 | Рамо К. |
| Трактор | 0:40:28 | Антипов В. | Спартак | 7÷1 | 28.11.2011 | Касутин И. |
| Авангард | 0:40:31 | Червенка Р. | Северсталь | 3÷4 | 21.12.2011 | Тарасов В. |
| Салават Юлаев | 0:40:32 | Пильстрем А. | Нефтехимик | 4÷3 | 15.11.2011 | Таркки Т. |
| Амур | 0:40:32 | Мяенпя М. | Барыс | 6÷2 | 25.10.2011 | Еремеев В. |
| Салават Юлаев | 0:40:34 | Платонов Д. | Автомобилист | 2÷6 | 05.02.2012 | Лобанов Е. |
| Сибирь | 0:40:51 | Малышев А. | Металлург Нк | 2÷3 | 27.12.2011 | Лассила Т. |
| Овертайм | | | | | | |
| Команда | Время | Автор | Соперник | Счет | Дата | Вратарь |
| Атлант | 1:00:18 | Андерссон Ю. | Металлург Мг | 3÷2 | 03.02.2012 | Ахонен А. |
| ЦСКА | 1:00:32 | Зубов И. | Салават Юлаев | 3÷2 | 16.10.2011 | Колесник В. |
| Атлант | 1:00:42 | Закриссон П. | Лев | 5÷4 | 24.12.2011 | Дуба Т. |
| Металлург Нк | 1:00:58 | Мерескин А. | Авангард | 2÷1 | 16.11.2011 | Кузнецов А. |
| Атлант | 1:01:01 | Зубарев А. | Динамо Мн | 3÷2 | 01.10.2011 | Мезин А. |
| Трактор | 1:01:02 | Кантиола П. | Автомобилист | 2÷1 | 29.12.2011 | Лисуин И. |
| Нефтехимик | 1:01:14 | Архипов Д. | Югра | 5÷4 | 24.02.2012 | Бирюков М. |
| ЦСКА | 1:01:22 | Филатов Н. | Торпедо | 3÷2 | 26.02.2012 | Коваль В. |
| Витязь | 1:01:32 | Тимкин Е. | Автомобилист | 5÷4 | 24.02.2012 | Лобанов Е. |
| Нефтехимик | 1:01:40 | Миловзоров Е. | Металлург Мг | 3÷2 | 22.02.2012 | Гелашвили Г. |

САМЫЕ ГРУБЫЕ МАТЧИ

| Дата | Хозяева | Гости | Счет | Штр | А | Б | Судья 1 | Судья 2 |
|------------|------------|----------|------|-----|-----|-----|------------------|------------------|
| 06.11.2011 | Динамо Мн | Витязь | 3÷2 | 209 | 2 | 207 | Одиньш Эдуард | Раводин Алексей |
| 26.01.2012 | Ак Барс | Витязь | 7÷2 | 199 | 64 | 135 | Беляев Сергей | Цыплаков Юрий |
| 26.11.2011 | Витязь | Трактор | 1÷5 | 148 | 108 | 40 | Белов Алексей | Захаров Анатолий |
| 17.02.2012 | Витязь | Атлант | 1÷5 | 144 | 140 | 4 | Буланов Вячеслав | Рогачев Андрей |
| 05.01.2012 | Торпедо | Витязь | 9÷1 | 122 | 34 | 88 | Гофман Роман | Соин Александр |
| 09.10.2011 | Витязь | Динамо Р | 1÷7 | 112 | 102 | 10 | Захаров Анатолий | Балушка Владимир |
| 29.12.2011 | Динамо Мск | Торпедо | 3÷2 | 91 | 59 | 32 | Балушка Владимир | Васильев Алексей |
| 11.12.2011 | Динамо Р | Витязь | 2÷0 | 81 | 18 | 63 | Захаров Анатолий | Цыплаков Юрий |
| 31.10.2011 | СКА | Спартак | 3÷1 | 80 | 61 | 19 | Гашилов Виктор | Одиньш Эдуард |
| 02.11.2011 | ЦСКА | Витязь | 1÷2 | 80 | 38 | 42 | Буланов Вячеслав | Карабанов Сергей |
| 30.11.2011 | Витязь | Барыс | 2÷6 | 80 | 44 | 36 | Буланов Вячеслав | Семенов Сергей |

САМЫЕ КОРРЕКТНЫЕ МАТЧИ

| Дата | Хозяева | Гости | Счет | Штр | А | Б | Судья 1 | Судья 2 |
|------------|---------------|--------------|------|-----|---|---|--------------------|--------------------|
| 27.10.2011 | Трактор | Амур | 3÷1 | 4 | 2 | 2 | Семенов Сергей | Феофанов Сергей |
| 16.11.2011 | Барыс | ЦСКА | 2÷4 | 4 | 0 | 4 | Одиньш Эдуард | Ромасько Евгений |
| 25.12.2011 | Витязь | Авангард | 1÷2 | 4 | 2 | 2 | Карабанов Сергей | Черенков Александр |
| 22.02.2012 | Барыс | Спартак | 3÷2 | 4 | 2 | 2 | Белов Алексей | Комаров Павел |
| 14.09.2011 | Барыс | Трактор | 4÷3 | 6 | 4 | 2 | Оленин Константин | Наумов Денис |
| 30.09.2011 | Салават Юлаев | Сибирь | 3÷2 | 6 | 0 | 6 | Деев Яков | Комаров Павел |
| 18.11.2011 | Авангард | Сибирь | 2÷1 | 6 | 2 | 4 | Семенов Сергей | Гусев Сергей |
| 24.01.2012 | Динамо Р | Торпедо | 5÷4 | 6 | 4 | 2 | Балушка Владимир | Гофман Роман |
| 29.01.2012 | Металлург Мг | Авангард | 2÷1 | 6 | 4 | 2 | Гофман Роман | Карабанов Сергей |
| 30.09.2011 | Барыс | Металлург Мг | 3÷2 | 8 | 2 | 6 | Белов Алексей | Беляев Сергей |
| 18.10.2011 | Динамо Р | Трактор | 1÷3 | 8 | 4 | 4 | Наумов Денис | Щенев Роман |
| 21.10.2011 | Металлург Нк | Авангард | 1÷0 | 8 | 2 | 6 | Гашилов Виктор | Захаров Анатолий |
| 29.10.2011 | Барыс | Сибирь | 3÷2 | 8 | 4 | 4 | Бутурлин-мл Михаил | Деев Яков |
| 02.11.2011 | СКА | Авангард | 3÷1 | 8 | 2 | 6 | Захаров Анатолий | Масси Дидье |
| 16.11.2011 | Авангард | Металлург Нк | 1÷2 | 8 | 6 | 2 | Раводин Алексей | Шемакин Алексей |
| 18.11.2011 | Барыс | Металлург Нк | 3÷1 | 8 | 6 | 2 | Гашилов Виктор | Оленин Константин |
| 20.11.2011 | Югра | Сибирь | 4÷1 | 8 | 2 | 6 | Ренн Юри | Буланов Вячеслав |
| 25.12.2011 | Северсталь | Югра | 1÷0 | 8 | 2 | 6 | Захаров Анатолий | Семенов Сергей |
| 12.01.2012 | Атлант | Торпедо | 2÷3 | 8 | 6 | 2 | Бондарь Денис | Черенков Александр |
| 16.01.2012 | Витязь | Металлург Нк | 2÷3 | 8 | 8 | 0 | Буланов Вячеслав | Карабанов Сергей |
| 02.02.2012 | Торпедо | Металлург Нк | 2÷1 | 8 | 8 | 0 | Буланов Вячеслав | Захаров Анатолий |
| 05.02.2012 | Металлург Мг | Динамо Р | 3÷2 | 8 | 4 | 4 | Деев Яков | Сафиуллиев Ильдар |
| 17.02.2012 | Металлург Нк | Металлург Мг | 2÷1 | 8 | 4 | 4 | Бутурлин-мл Михаил | Белов Алексей |
| 26.02.2012 | Атлант | Металлург Нк | 1÷4 | 8 | 4 | 4 | Анисимов Алексей | Кадыров Рафазль |



ГЛАВНЫЕ ТРЕНЕРЫ В РЕГУЛЯРНОМ ЧЕМПИОНАТЕ

| | Тренер | Команда | с | по | И | В | ВО | ПО | П | %О | Шз | Шп | %РБ | %УМ | %ЭффНС | Штр |
|----|----------------------|---------------|------------|------------|----|----|----|----|----|-------|-----|-----|-------|-------|--------|------|
| 1 | Белусов Валерий | Трактор | 12.09.2011 | 26.02.2012 | 54 | 32 | 7 | 4 | 11 | 70,37 | 163 | 116 | 19,5 | 84,77 | 104,27 | 678 |
| 2 | Ржига Милош | СКА | 13.09.2011 | 26.02.2012 | 54 | 32 | 6 | 5 | 11 | 69,75 | 205 | 130 | 18,01 | 85,03 | 103,04 | 1000 |
| 3 | Знарок Олег | Динамо Мск | 12.09.2011 | 26.02.2012 | 54 | 31 | 4 | 4 | 15 | 64,81 | 144 | 116 | 11,99 | 88,89 | 100,88 | 763 |
| 4 | Канарейкин Федор | Металлург Мг | 10.10.2011 | 26.02.2012 | 44 | 25 | 2 | 3 | 14 | 62,12 | 124 | 108 | 13,99 | 82,74 | 96,73 | 450 |
| 5 | Сафин Венер | Салават Юлаев | 04.11.2011 | 26.02.2012 | 33 | 17 | 4 | 2 | 10 | 61,62 | 109 | 84 | 21,3 | 85,62 | 106,92 | 407 |
| 6 | Сумманен Раймо | Авангард | 21.12.2011 | 26.02.2012 | 21 | 11 | 1 | 2 | 7 | 58,73 | 57 | 50 | 16,84 | 88,46 | 105,3 | 188 |
| 7 | Крикунов Владимир | Ак Барс | 13.09.2011 | 26.02.2012 | 54 | 27 | 3 | 5 | 19 | 56,79 | 167 | 136 | 19,35 | 87,41 | 106,76 | 757 |
| 8 | Шаянов Андрей | Барыс | 25.10.2011 | 26.02.2012 | 40 | 20 | 3 | 2 | 15 | 56,67 | 128 | 115 | 20,48 | 84,05 | 104,53 | 476 |
| 9 | Чада Ростислав | Авангард | 12.09.2011 | 11.12.2011 | 33 | 15 | 4 | 3 | 11 | 56,57 | 76 | 65 | 21,36 | 88,55 | 109,91 | 352 |
| 10 | Ялонен Кари | Торпедо | 12.09.2011 | 26.02.2012 | 54 | 24 | 6 | 7 | 17 | 56,17 | 157 | 132 | 17,33 | 85,39 | 102,72 | 606 |
| 11 | Карлссон Янне | Атлант | 04.11.2011 | 26.02.2012 | 37 | 15 | 7 | 3 | 12 | 55,86 | 89 | 90 | 13,84 | 88,55 | 102,39 | 439 |
| 12 | Квартальнов Дмитрий | Северсталь | 12.09.2011 | 26.02.2012 | 54 | 23 | 5 | 6 | 20 | 52,47 | 142 | 133 | 15,05 | 84,71 | 99,76 | 663 |
| 13 | Йортика Ханну | Амур | 13.09.2011 | 26.02.2012 | 54 | 23 | 5 | 5 | 21 | 51,85 | 166 | 139 | 18,93 | 82,89 | 101,82 | 575 |
| 14 | Сикора Марек | Динамо Мн | 12.09.2011 | 24.02.2012 | 54 | 21 | 7 | 6 | 20 | 51,23 | 158 | 148 | 15,73 | 83,03 | 98,76 | 824 |
| 15 | Шепелев Сергей | Югра | 12.09.2011 | 26.02.2012 | 54 | 19 | 10 | 6 | 19 | 51,23 | 139 | 134 | 14,06 | 87,23 | 101,29 | 644 |
| 16 | Калянин Игорь | Витязь | 16.11.2011 | 18.11.2011 | 2 | 1 | 0 | 0 | 1 | 50 | 5 | 5 | 11,11 | 85,71 | 96,82 | 34 |
| 17 | Голубович Владимир | Нефтехимик | 19.11.2011 | 26.02.2012 | 31 | 13 | 3 | 1 | 14 | 49,46 | 79 | 92 | 16,26 | 80,42 | 96,68 | 403 |
| 18 | Раутакаллио Пекка | Динамо Рига | 13.09.2011 | 26.02.2012 | 54 | 20 | 6 | 7 | 21 | 48,77 | 129 | 136 | 19,52 | 85,24 | 104,76 | 635 |
| 19 | Густафссон Бенгт-Оке | Атлант | 12.09.2011 | 02.11.2011 | 17 | 5 | 4 | 1 | 7 | 47,06 | 41 | 44 | 11,9 | 81,48 | 93,38 | 230 |
| 20 | Емелин Анатолий | Металлург Нк | 12.09.2011 | 26.02.2012 | 54 | 18 | 6 | 9 | 21 | 46,3 | 108 | 130 | 15,65 | 85,12 | 100,77 | 609 |
| 21 | Сидоренко Андрей | Спартак | 11.12.2011 | 26.02.2012 | 24 | 7 | 4 | 4 | 9 | 45,83 | 54 | 52 | 17,12 | 85,59 | 102,71 | 290 |
| 22 | Михалёв Сергей | Салават Юлаев | 12.09.2011 | 02.11.2011 | 21 | 6 | 3 | 4 | 8 | 44,44 | 64 | 68 | 22 | 80 | 102 | 230 |
| 23 | Шуплер Юлиус | ЦСКА | 12.09.2011 | 19.02.2012 | 52 | 19 | 2 | 7 | 24 | 43,59 | 116 | 126 | 15,79 | 88,36 | 104,15 | 627 |
| 24 | Смирнов Александр | Нефтехимик | 13.09.2011 | 15.11.2011 | 23 | 7 | 2 | 3 | 11 | 40,58 | 63 | 73 | 23,15 | 80 | 103,15 | 389 |
| 25 | Хомутов Андрей | Барыс | 14.09.2011 | 23.10.2011 | 14 | 5 | 0 | 2 | 7 | 40,48 | 32 | 45 | 15,56 | 74 | 89,56 | 141 |
| 26 | Барков Александр | Металлург Мг | 12.09.2011 | 06.10.2011 | 10 | 4 | 0 | 0 | 6 | 40 | 26 | 29 | 17,02 | 84 | 101,02 | 132 |
| 27 | Тарасенко Андрей | Сибирь | 13.09.2011 | 05.12.2011 | 29 | 7 | 3 | 5 | 14 | 36,78 | 76 | 81 | 15,15 | 78,76 | 93,91 | 258 |
| 28 | Пачкалин Виктор | Спартак | 14.09.2011 | 28.11.2011 | 27 | 7 | 3 | 1 | 16 | 34,57 | 62 | 94 | 15,7 | 83,69 | 99,39 | 350 |
| 29 | Мартемьянов Андрей | Автомобилист | 26.11.2011 | 26.02.2012 | 31 | 5 | 6 | 5 | 15 | 34,41 | 59 | 91 | 14,2 | 84,3 | 98,5 | 446 |
| 30 | Буцаев Вячеслав | ЦСКА | 22.02.2012 | 26.02.2012 | 2 | 0 | 1 | 0 | 1 | 33,33 | 3 | 3 | 0 | 100 | 100 | 22 |
| 31 | Рулик Радим | Лев | 12.09.2011 | 26.02.2012 | 54 | 13 | 3 | 9 | 29 | 33,33 | 125 | 162 | 11,86 | 80,49 | 92,35 | 719 |
| 32 | Хосса Франтишек | Спартак | 30.11.2011 | 06.12.2011 | 3 | 1 | 0 | 0 | 2 | 33,33 | 8 | 17 | 14,29 | 50 | 64,29 | 42 |
| 33 | Юшкевич Дмитрий | Сибирь | 08.12.2011 | 26.02.2012 | 25 | 5 | 3 | 4 | 13 | 33,33 | 56 | 73 | 11,21 | 74,8 | 86,01 | 313 |
| 34 | Назаров Андрей | Витязь | 12.09.2011 | 26.02.2012 | 52 | 9 | 6 | 2 | 35 | 26,28 | 103 | 188 | 11,68 | 77,23 | 88,91 | 1627 |
| 35 | Бякин Илья | Автомобилист | 14.09.2011 | 20.11.2011 | 23 | 4 | 1 | 3 | 15 | 24,64 | 46 | 74 | 10,48 | 74,49 | 84,97 | 241 |



Валерий Белусов



Олег Знарок



CHEVROLET

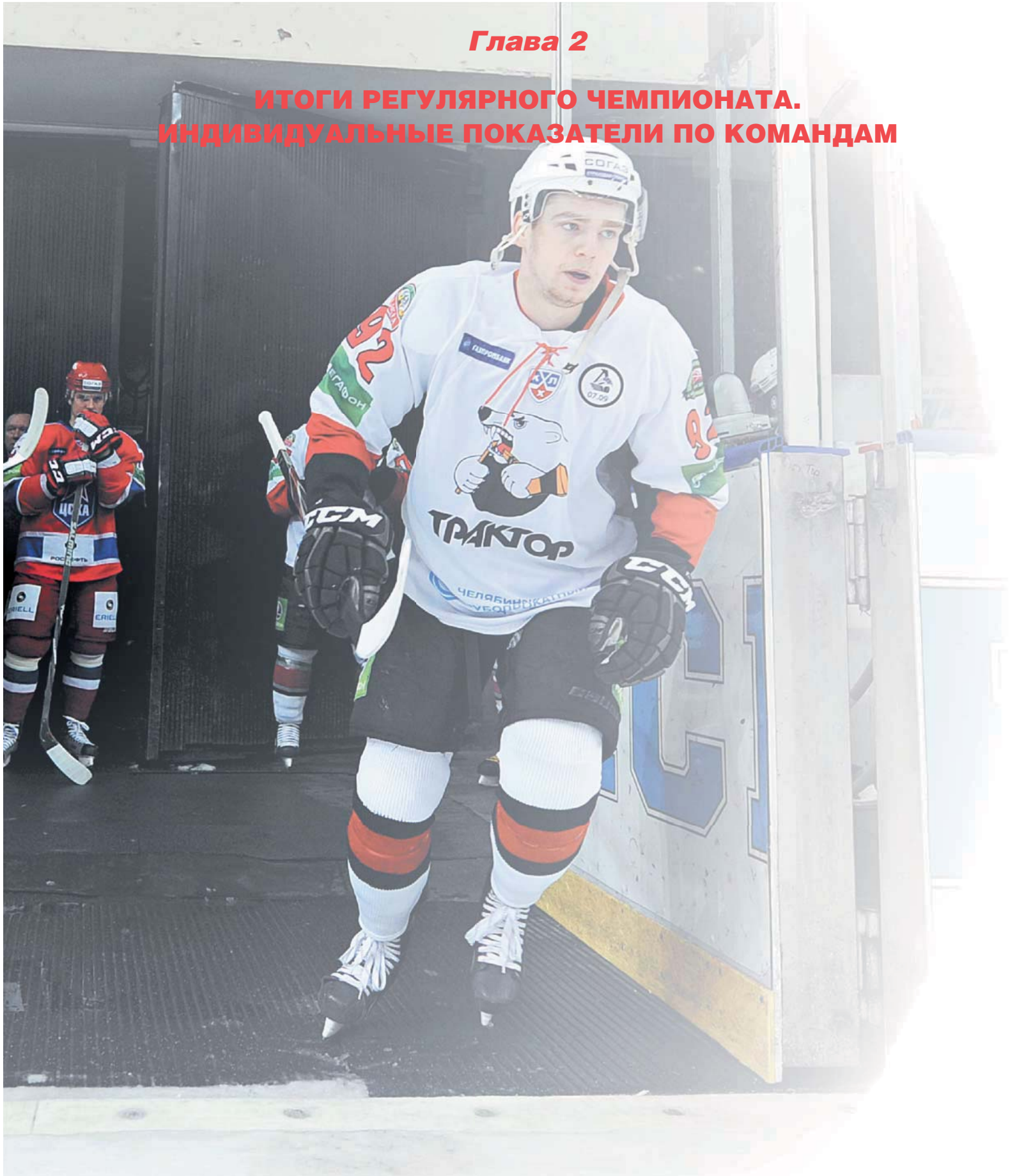
ХО

ЦСКА

ЕРИЕЛ

Глава 2

ИТОГИ РЕГУЛЯРНОГО ЧЕМПИОНАТА. ИНДИВИДУАЛЬНЫЕ ПОКАЗАТЕЛИ ПО КОМАНДАМ



СОДЕРЖАНИЕ

| | |
|--|---------|
| Сокращения | 57 |
| Хоккеисты в Регулярном Чемпионате по годам рождения..... | 57 |
| «АВАНГАРД», Омская область..... | 58-59 |
| «АВТОМОБИЛИСТ», г. Екатеринбург | 60-61 |
| «АК БАРС», г. Казань | 62-63 |
| «АМУР», г. Хабаровск..... | 64-65 |
| «АТЛАНТ», Московская область | 66-67 |
| «БАРЫС», г. Астана, Казахстан | 68-69 |
| «ВИТЯЗЬ», г. Чехов..... | 70-71 |
| «ДИНАМО», г. Минск, Беларусь..... | 72-73 |
| ОХК «ДИНАМО», г. Москва | 74-75 |
| «ДИНАМО», г. Рига, Латвия | 76-77 |
| «ЛЕВ», г. Попрад, Словакия | 78-79 |
| «МЕТАЛЛУРГ», г. Магнитогорск | 80-81 |
| «МЕТАЛЛУРГ», г. Новокузнецк | 82-83 |
| «НЕФТЕХИМИК», г. Нижнекамск | 84-85 |
| «САЛАВАТ ЮЛАЕВ», г. Уфа | 86-87 |
| «СЕВЕРСТАЛЬ», г. Череповец..... | 88-89 |
| «СИБИРЬ», г. Новосибирск | 90-91 |
| СКА, г. Санкт-Петербург | 92-93 |
| «СПАРТАК», г. Москва..... | 94-95 |
| «ТОРПЕДО», г. Нижний Новгород..... | 96-97 |
| «ТРАКТОР», г. Челябинск | 98-99 |
| ЦСКА, г. Москва | 100-101 |
| «ЮГРА», г. Ханты-Мансийск | 102-103 |
| Переходы игроков | 104-105 |

Сокращения

| | | | |
|-------------|--|-----------------|--|
| И«0» | – игры вратарей без пропущенных шайб – «сухие» игры | ГБ | – все голы в большинстве |
| +/- | – показатель «плюс/минус» (учитываются заброшенные шайбы в равных составах и меньшинстве, и пропущенные в равных составах и большинстве) | ГМ | – все голы в меньшинстве |
| -Б | – нахождение на льду при пропущенной шайбе в большинстве | ГП | – голы победные |
| +М | – нахождение на льду при заброшенной шайбе в меньшинстве | РБ | – решающие буллиты |
| 1ГК | – первые голы команды | ГПВ | – голы в пустые ворота |
| 1Г | – первые голы матча | И | – игры |
| 3×5 | – голы в меньшинстве «3×5» | Ипол | – сыгранные полностью игры у вратарей |
| 3×4 | – голы в меньшинстве «3×4» | ИБ | – участие в сериях послематчевых буллитов |
| 4×5 | – голы в меньшинстве «4×5» | Ис | – игры в стартовом составе |
| 4×4 | – голы при игре «4×4» | КН | – коэффициент надежности вратарей |
| 4×3 | – голы в большинстве «4×3» | Кст | – коэффициент стабильности |
| 5×4 | – голы в большинстве «5×4» | Мин, Сек | – время игры в минутах и секундах |
| 5×3 | – голы в большинстве «5×3» | О | – очки по системе «гол+пас» |
| А | – передачи (Ассистент) | П | – поражения |
| БргБ | – Бригада большинства (нахождение на площадке при реализации преимущества) | ПГ | – пропущенные шайбы |
| БргМ | – Бригада меньшинства (нахождение на площадке при пропущенных шайбах в меньшинстве) | УдО | – обоюдные удаления |
| В | – выигрыши | ЧУР | – игроки, чьи удаления реализовывались |
| Г | – голы | Штр | – штрафное время |
| Г-1 | – голы, сокращающие отставание в счете до одной шайбы | Штр/И | – штраф за игру |
| Г+1 | – голы, выводящие команду вперед | Бр | – броски в створ ворот |
| Г+2 | – голы, доводящие преимущество команды до двух шайб | ОБр | – отраженные броски |
| Г= | – голы, сравнивающие счет | %ОБр | – процент отраженных бросков |
| Г1 | – голы 1-го периода | %ВП | – процент времени на площадке от общего времени игры команды |
| Г2 | – голы 2-го периода | %БрВ | – процент реализованных бросков |
| Г3 | – голы 3-го периода | Вбр | – вбрасывания |
| Г4 | – голы в овертайме | %Вбр | – процент выигранных вбрасываний |
| | | ВП/И | – среднее время на площадке за игру |
| | | СМ/И | – среднее количество смен за игру |
| | | БрВ/И | – среднее количество бросков по воротам за игру |

475 хоккеистов провели более половины игр:

23 вратаря
162 защитника
290 нападающих

557 хоккеистов провели более трети игр:

39 вратарей
187 защитников
331 нападающий

40 хоккеистов сыграли не более чем в трех играх:

5 вратарей
14 защитников
21 нападающий

506 хоккеистов забросили 3279 шайб,**из них 77 в пустые ворота:**

159 защитников
347 нападающих

270 хоккеистов забросили 5 и более шайб:

40 защитников
230 нападающих

120 хоккеистов забросили 10 и более шайб:

6 защитников
114 нападающих

ХОККЕИСТЫ В РЕГУЛЯРНОМ ЧЕМПИОНАТЕ ПО ГОДАМ РОЖДЕНИЯ

| Год рождения | Игроков (всего) | Человеко-игр | Голы | Вратарей | Человеко-игр (вратари) |
|--------------|-----------------|--------------|------|----------|------------------------|
| 1994 | 3 | 43 | 4 | 0 | 0 |
| 1993 | 11 | 115 | 7 | 0 | 0 |
| 1992 | 36 | 515 | 42 | 0 | 0 |
| 1991 | 42 | 960 | 102 | 2 | 16 |
| 1990 | 46 | 1238 | 142 | 4 | 41 |
| 1989 | 33 | 786 | 55 | 1 | 13 |
| 1988 | 37 | 1029 | 123 | 3 | 45 |
| 1987 | 49 | 1717 | 232 | 7 | 122 |
| 1986 | 49 | 1893 | 250 | 5 | 186 |
| 1985 | 61 | 2382 | 423 | 4 | 128 |
| 1984 | 42 | 1654 | 215 | 3 | 82 |
| 1983 | 50 | 1981 | 288 | 6 | 161 |
| 1982 | 55 | 2070 | 340 | 3 | 80 |
| 1981 | 51 | 2099 | 300 | 6 | 156 |
| 1980 | 44 | 1806 | 251 | 6 | 198 |
| 1979 | 27 | 1154 | 132 | 2 | 47 |
| 1978 | 22 | 1004 | 127 | 0 | 0 |
| 1977 | 13 | 509 | 61 | 1 | 42 |
| 1976 | 18 | 722 | 76 | 1 | 24 |
| 1975 | 9 | 330 | 39 | 1 | 32 |
| 1974 | 4 | 142 | 14 | 1 | 24 |
| 1973 | 4 | 167 | 21 | 0 | 0 |
| 1972 | 5 | 140 | 22 | 1 | 1 |
| 1971 | 3 | 70 | 7 | 0 | 0 |
| 1969 | 1 | 43 | 6 | 0 | 0 |


«АВАНГАРД», Омская область
Тренерский состав

ЧАДА РОСТИСЛАВ — Главный тренер до 12.12.2011

СУММАНЕН РАЙМО — Главный тренер с 15.12.2011

ЗАНКОВЕЦ ЭДУАРД КОНСТАНТИНОВИЧ — тренер с 20.12.2011

НИКИТИН ИГОРЬ ВАЛЕРЬЕВИЧ — тренер до 12.12.2011

ХРАМЦОВ СЕРГЕЙ БОРИСОВИЧ — тренер вратарей до 12.12.2011



| | Игрок | И | Ис | Г | А | О | Штр | ЧУР | УдО | ПГ | Мин | Сек | %ВП | КН | И-О» | Ипол | В | Н | П | ИБ |
|----|---------------------|-------------|------------|------------|------------|----------|------------|-----------|-----------|------------|------------|-----------|--------------|----------|----------|------------|-----------|----------|-----------|----------|
| 20 | Кузнецов Алексей | 11 | 9 | 0 | 0 | 0 | 2 | 0 | 0 | 19 | 601 | 53 | 18,32 | 1,89 | 0 | 9 | 7 | 0 | 2 | 0 |
| 31 | Рамо Карри | 45 | 45 | 0 | 0 | 0 | 12 | 0 | 0 | 87 | 2666 | 48 | 81,16 | 1,96 | 5 | 43 | 19 | 9 | 17 | 9 |
| 95 | Рейзвих Эдуард | 0 | 0 | 0 | 0 | 0 | 0 | 0 | 0 | 0 | 0 | 0 | 0 | 0 | 0 | 0 | 0 | 0 | 0 | 0 |
| | | 56 | 54 | 0 | 0 | 0 | 14 | 0 | 0 | 106 | | | 99,51 | | 5 | 52 | 26 | 9 | 19 | 9 |
| | Игрок | И | Г | А | О | +/- | Штр | ЧУР | УдО | БргБ | БргМ | ГБ | 5×4 | 5×3 | 4×3 | -Б | 4×4 | ГМ | 4×5 | 3×4 |
| 27 | Александров Юрий | 23 | 2 | 3 | 5 | -1 | 20 | 0 | 0 | 2 | -1 | 0 | 0 | 0 | 0 | -1 | 0 | 0 | 0 | 0 |
| 77 | Белов Антон | 50 | 0 | 6 | 6 | 2 | 30 | 3 | 1 | 10 | -9 | 0 | 0 | 0 | 0 | -3 | 0 | 0 | 0 | 0 |
| 2 | Гусев Сергей | 26 | 1 | 5 | 6 | -4 | 28 | 4 | 1 | 3 | -1 | 1 | 1 | 0 | 0 | 0 | 0 | 0 | 0 | 0 |
| 57 | Козлов Дмитрий | 4 | 0 | 0 | 0 | -3 | 0 | 0 | 0 | 0 | 0 | 0 | 0 | 0 | 0 | 0 | 0 | 0 | 0 | 0 |
| 3 | Лямин Кирилл | 49 | 1 | 4 | 5 | 7 | 53 | 1 | 0 | 4 | -6 | 0 | 0 | 0 | 0 | 0 | 0 | 0 | 0 | 0 |
| 9 | Первышин Андрей | 23 | 1 | 1 | 2 | 0 | 16 | 2 | 0 | 5 | -2 | 1 | 1 | 0 | 0 | 0 | 0 | 0 | 0 | 0 |
| 91 | Пивцакин Никита | 43 | 1 | 5 | 6 | 6 | 30 | 0 | 3 | 2 | -3 | 0 | 0 | 0 | 0 | 0 | 0 | 0 | 0 | 0 |
| 87 | Пуяц Георгий | 13 | 1 | 4 | 5 | 0 | 2 | 0 | 0 | 9 | -3 | 0 | 0 | 0 | 0 | 0 | 0 | 0 | 0 | 0 |
| 11 | Рябыкин Дмитрий | 34 | 0 | 5 | 5 | -1 | 20 | 2 | 1 | 9 | -7 | 0 | 0 | 0 | 0 | -1 | 0 | 0 | 0 | 0 |
| 28 | Салмела Ансси | 22 | 6 | 4 | 10 | 5 | 14 | 0 | 1 | 13 | -6 | 5 | 4 | 1 | 0 | 0 | 0 | 1 | 1 | 0 |
| 25 | Суши Радослав | 5 | 0 | 2 | 2 | -1 | 2 | 0 | 0 | 1 | 0 | 0 | 0 | 0 | 0 | 0 | 0 | 0 | 0 | 0 |
| 41 | Шкоула Мартин | 52 | 2 | 13 | 15 | -3 | 16 | 1 | 0 | 17 | -10 | 1 | 1 | 0 | 0 | -1 | 0 | 0 | 0 | 0 |
| | | 344 | 15 | 52 | 67 | 7 | 231 | 13 | 7 | 75 | -48 | 8 | 7 | 1 | 0 | -6 | 0 | 1 | 1 | 0 |
| | Игрок | И | Г | А | О | +/- | Штр | ЧУР | УдО | БргБ | БргМ | ГБ | 5×4 | 5×3 | 4×3 | -Б | 4×4 | ГМ | 4×5 | 3×4 |
| 29 | Аверин Егор | 47 | 10 | 8 | 18 | 6 | 8 | 0 | 0 | 7 | -4 | 2 | 2 | 0 | 0 | 0 | 0 | 1 | 1 | 0 |
| 89 | Бердников Роман | 16 | 0 | 2 | 2 | 0 | 4 | 0 | 0 | 0 | 0 | 0 | 0 | 0 | 0 | 0 | 0 | 0 | 0 | 0 |
| 52 | Власенков Дмитрий | 5 | 0 | 0 | 0 | -3 | 0 | 0 | 0 | 0 | 0 | 0 | 0 | 0 | 0 | 0 | 0 | 0 | 0 | 0 |
| 51 | Волков Игорь | 30 | 5 | 3 | 8 | 6 | 8 | 0 | 0 | 1 | -1 | 1 | 1 | 0 | 0 | 0 | 0 | 1 | 1 | 0 |
| 4 | Жуков Михаил | 14 | 0 | 0 | 0 | -3 | 8 | 0 | 0 | 0 | -1 | 0 | 0 | 0 | 0 | 0 | 0 | 0 | 0 | 0 |
| 78 | Иванов Андрей | 50 | 6 | 6 | 12 | -2 | 14 | 0 | 0 | 4 | -6 | 3 | 3 | 0 | 0 | -1 | 0 | 0 | 0 | 0 |
| 40 | Калинин Сергей | 53 | 9 | 9 | 18 | 2 | 20 | 2 | 0 | 4 | -5 | 1 | 1 | 0 | 0 | -1 | 0 | 0 | 0 | 0 |
| 71 | Калюжный Алексей | 41 | 6 | 15 | 21 | -9 | 18 | 0 | 0 | 14 | -2 | 2 | 1 | 1 | 0 | -1 | 0 | 0 | 0 | 0 |
| 19 | Курьянов Антон | 41 | 3 | 9 | 12 | -2 | 14 | 1 | 0 | 8 | 0 | 1 | 1 | 0 | 0 | 0 | 0 | 0 | 0 | 0 |
| 88 | Нестеров Александр | 50 | 6 | 8 | 14 | 3 | 40 | 0 | 2 | 1 | 0 | 0 | 0 | 0 | 0 | 0 | 0 | 1 | 1 | 0 |
| 75 | Орлов Евгений | 8 | 0 | 1 | 1 | 2 | 0 | 0 | 0 | 0 | 0 | 0 | 0 | 0 | 0 | 0 | 0 | 0 | 0 | 0 |
| 17 | Первухин Владимир | 31 | 0 | 1 | 1 | -4 | 41 | 0 | 0 | 0 | -1 | 0 | 0 | 0 | 0 | 0 | 0 | 0 | 0 | 0 |
| 37 | Пережогин Александр | 53 | 17 | 10 | 27 | 6 | 28 | 2 | 0 | 12 | -2 | 2 | 2 | 0 | 0 | -1 | 0 | 2 | 2 | 0 |
| 39 | Платонов Денис | 22 | 1 | 10 | 11 | -1 | 12 | 1 | 1 | 7 | -6 | 1 | 1 | 0 | 0 | 0 | 0 | 0 | 0 | 0 |
| 24 | Полов Александр | 44 | 9 | 14 | 23 | 2 | 14 | 0 | 0 | 10 | -3 | 3 | 3 | 0 | 0 | -1 | 0 | 0 | 0 | 0 |
| 13 | Рассказов Кирилл | 0 | 0 | 0 | 0 | 0 | 0 | 0 | 0 | 0 | 0 | 0 | 0 | 0 | 0 | 0 | 0 | 0 | 0 | 0 |
| 42 | Семин Дмитрий | 53 | 6 | 13 | 19 | 3 | 24 | 0 | 0 | 13 | -5 | 4 | 4 | 0 | 0 | 0 | 0 | 0 | 0 | 0 |
| 82 | Фролов Александр | 54 | 12 | 12 | 24 | 0 | 16 | 2 | 0 | 14 | -5 | 1 | 1 | 0 | 0 | -2 | 0 | 1 | 1 | 0 |
| 10 | Червенка Роман | 54 | 23 | 16 | 39 | -6 | 18 | 1 | 2 | 21 | -3 | 9 | 7 | 2 | 0 | -2 | 0 | 1 | 1 | 0 |
| | | 666 | 113 | 137 | 250 | 0 | 287 | 9 | 5 | 116 | -44 | 30 | 27 | 3 | 0 | -9 | 0 | 7 | 7 | 0 |
| | | 1010 | 128 | 189 | 317 | 7 | 518 | 22 | 12 | 191 | -92 | 38 | 34 | 4 | 0 | -15 | 0 | 8 | 8 | 0 |

«АК БАРС», г. Казань

*Тренерский состав*

КРИКУНОВ ВЛАДИМИР ВАСИЛЬЕВИЧ — Главный тренер
 ТИХОНОВ ВАСИЛИЙ ВИКТОРОВИЧ — старший тренер
 САРМАТИН МИХАИЛ СЕРГЕЕВИЧ — тренер
 АБРАМОВ СЕРГЕЙ МИХАЙЛОВИЧ — тренер вратарей
 ИДРИСОВ СЕРГЕЙ РУДОЛЬФОВИЧ — тренер по ОФП

| | Игрок | И | Ис | Г | А | О | Штр | ЧУР | УдО | ПГ | Мин | Сек | %ВП | КН | И«О» | Ипол | В | Н | П | ИБ | Бр |
|----|----------------------|-------------|------------|------------|------------|-----------|------------|-----------|-----------|------------|-------------|-----------|--------------|-----------|----------|------------|-----------|----------|-----------|----------|-------------|
| 35 | Веханен Петри | 42 | 38 | 0 | 0 | 0 | 0 | 0 | 0 | 88 | 2250 | 9 | 68,65 | 2,35 | 2 | 32 | 16 | 5 | 17 | 5 | 1050 |
| 20 | Галимов Станислав | 2 | 1 | 0 | 0 | 0 | 0 | 0 | 0 | 3 | 69 | 36 | 2,12 | 2,59 | 0 | 0 | 1 | 0 | 1 | 0 | 37 |
| 77 | Гарипов Эмиль | 14 | 8 | 0 | 0 | 0 | 0 | 0 | 0 | 17 | 586 | 6 | 17,88 | 1,74 | 0 | 6 | 8 | 0 | 1 | 0 | 269 |
| 1 | Касутин Иван | 7 | 7 | 0 | 1 | 1 | 0 | 0 | 0 | 21 | 351 | 31 | 10,72 | 3,58 | 0 | 5 | 3 | 1 | 1 | 1 | 158 |
| 31 | Константинов Евгений | 0 | 0 | 0 | 0 | 0 | 0 | 0 | 0 | 0 | 0 | 0 | 0 | 0 | 0 | 0 | 0 | 0 | 0 | 0 | 0 |
| | | 65 | 54 | 0 | 1 | 1 | 0 | 0 | 0 | 129 | | | 99,38 | | 2 | 43 | 28 | 6 | 20 | 6 | 1514 |
| | Игрок | И | Г | А | О | +/- | Штр | ЧУР | УдО | БрБ | БрМ | ГБ | 5×4 | 5×3 | 4×3 | -Б | 4×4 | ГМ | 4×5 | 3×4 | 3×5 |
| 7 | Захарчук Степан | 29 | 1 | 4 | 5 | 3 | 74 | 2 | 1 | 0 | -7 | 0 | 0 | 0 | 0 | 0 | 0 | 0 | 0 | 0 | 0 |
| 22 | Корнеев Константин | 53 | 5 | 22 | 27 | 2 | 20 | 0 | 0 | 31 | -10 | 2 | 2 | 0 | 0 | -5 | 0 | 0 | 0 | 0 | 0 |
| 28 | Куляш Денис | 44 | 6 | 12 | 18 | 7 | 40 | 3 | 1 | 13 | -8 | 2 | 2 | 0 | 0 | -3 | 0 | 2 | 2 | 0 | 0 |
| 82 | Медведев Евгений | 45 | 5 | 19 | 24 | 6 | 36 | 3 | 0 | 17 | -9 | 2 | 2 | 0 | 0 | -2 | 0 | 1 | 1 | 0 | 0 |
| 5 | Никулин Илья | 51 | 9 | 15 | 24 | 3 | 52 | 1 | 1 | 31 | -9 | 5 | 2 | 3 | 0 | -7 | 0 | 0 | 0 | 0 | 0 |
| 75 | Панин Григорий | 50 | 1 | 11 | 12 | 7 | 120 | 3 | 3 | 12 | -11 | 1 | 1 | 0 | 0 | -1 | 0 | 0 | 0 | 0 | 0 |
| 24 | Токранов Василий | 33 | 0 | 3 | 3 | 3 | 14 | 1 | 0 | 2 | -6 | 0 | 0 | 0 | 0 | -1 | 0 | 0 | 0 | 0 | 0 |
| 38 | Хомицкий Вадим | 37 | 0 | 3 | 3 | -4 | 44 | 4 | 2 | 2 | -7 | 0 | 0 | 0 | 0 | -1 | 0 | 0 | 0 | 0 | 0 |
| 33 | Яруллин Альберт | 10 | 0 | 0 | 0 | -2 | 2 | 0 | 0 | 0 | 0 | 0 | 0 | 0 | 0 | 0 | 0 | 0 | 0 | 0 | 0 |
| | | 352 | 27 | 89 | 116 | 25 | 402 | 17 | 8 | 108 | -67 | 12 | 9 | 3 | 0 | -20 | 0 | 3 | 3 | 0 | 0 |
| | Игрок | И | Г | А | О | +/- | Штр | ЧУР | УдО | БрБ | БрМ | ГБ | 5×4 | 5×3 | 4×3 | -Б | 4×4 | ГМ | 4×5 | 3×4 | 3×5 |
| 62 | Бергфорс Никлас | 8 | 0 | 1 | 1 | 1 | 2 | 0 | 0 | 1 | 0 | 0 | 0 | 0 | 0 | 0 | 0 | 0 | 0 | 0 | 0 |
| 11 | Бодров Евгений | 54 | 7 | 8 | 15 | -2 | 30 | 2 | 0 | 6 | -9 | 0 | 0 | 0 | 0 | 0 | 0 | 0 | 0 | 0 | 0 |
| 91 | Бочаров Станислав | 10 | 0 | 1 | 1 | 0 | 0 | 0 | 0 | 0 | 0 | 0 | 0 | 0 | 0 | 0 | 0 | 0 | 0 | 0 | 0 |
| 85 | Глазачев Константин | 27 | 3 | 5 | 8 | -2 | 10 | 0 | 1 | 2 | 0 | 0 | 0 | 0 | 0 | 0 | 0 | 0 | 0 | 0 | 0 |
| 8 | Голубев Денис | 22 | 0 | 0 | 0 | 2 | 11 | 0 | 1 | 0 | -2 | 0 | 0 | 0 | 0 | 0 | 0 | 0 | 0 | 0 | 0 |
| 10 | Дарзиньш Лаурис | 15 | 2 | 5 | 7 | 3 | 8 | 0 | 0 | 3 | 0 | 1 | 1 | 0 | 0 | -1 | 0 | 0 | 0 | 0 | 0 |
| 25 | Зарипов Данис | 53 | 25 | 19 | 44 | 16 | 48 | 0 | 1 | 28 | 0 | 9 | 6 | 3 | 0 | -6 | 0 | 1 | 1 | 0 | 0 |
| 26 | Иммонен Яркко | 53 | 14 | 12 | 26 | -7 | 8 | 1 | 0 | 19 | -11 | 7 | 6 | 1 | 0 | -4 | 1 | 1 | 0 | 1 | 0 |
| 67 | Казионов Дмитрий | 13 | 1 | 2 | 3 | 0 | 10 | 1 | 0 | 2 | -4 | 0 | 0 | 0 | 0 | -1 | 0 | 0 | 0 | 0 | 0 |
| 39 | Капанен Нико | 54 | 12 | 27 | 39 | 21 | 24 | 1 | 1 | 24 | -6 | 5 | 5 | 0 | 0 | -2 | 0 | 1 | 1 | 0 | 0 |
| 83 | Князев Кирилл | 11 | 0 | 1 | 1 | 0 | 6 | 0 | 1 | 0 | 0 | 0 | 0 | 0 | 0 | 0 | 0 | 0 | 0 | 0 | 0 |
| 86 | Лапенков Евгений | 5 | 0 | 0 | 0 | -3 | 0 | 0 | 0 | 0 | 0 | 0 | 0 | 0 | 0 | 0 | 0 | 0 | 0 | 0 | 0 |
| 13 | Лемтюгов Николай | 15 | 6 | 2 | 8 | -1 | 14 | 1 | 0 | 5 | 0 | 3 | 3 | 0 | 0 | -2 | 0 | 0 | 0 | 0 | 0 |
| 89 | Лукоянов Артем | 14 | 0 | 2 | 2 | -1 | 36 | 0 | 3 | 0 | 0 | 0 | 0 | 0 | 0 | 0 | 0 | 0 | 0 | 0 | 0 |
| 40 | Миеттинен Антти | 20 | 2 | 6 | 8 | -2 | 8 | 1 | 0 | 6 | -2 | 0 | 0 | 0 | 0 | -2 | 0 | 0 | 0 | 0 | 0 |
| 95 | Морозов Алексей | 53 | 21 | 29 | 50 | 10 | 24 | 2 | 0 | 29 | 0 | 6 | 4 | 2 | 0 | -5 | 0 | 0 | 0 | 0 | 0 |
| 34 | Обухов Дмитрий | 16 | 1 | 7 | 8 | 2 | 8 | 0 | 2 | 5 | -2 | 0 | 0 | 0 | 0 | 0 | 0 | 0 | 0 | 0 | 0 |
| 50 | Панарин Артемий | 12 | 1 | 4 | 5 | 5 | 4 | 0 | 0 | 0 | 0 | 0 | 0 | 0 | 0 | 0 | 0 | 0 | 0 | 0 | 0 |
| 90 | Петров Кирилл | 52 | 16 | 13 | 29 | -3 | 8 | 0 | 0 | 11 | -6 | 6 | 6 | 0 | 0 | -3 | 0 | 1 | 1 | 0 | 0 |
| 18 | Петров Олег | 31 | 4 | 6 | 10 | 3 | 16 | 3 | 1 | 0 | 0 | 0 | 0 | 0 | 0 | -1 | 0 | 0 | 0 | 0 | 0 |
| 72 | Скачков Евгений | 36 | 5 | 6 | 11 | -1 | 22 | 1 | 2 | 7 | -9 | 1 | 0 | 1 | 0 | 0 | 1 | 0 | 0 | 0 | 0 |
| 49 | Спирidonов Максим | 22 | 5 | 2 | 7 | 4 | 2 | 0 | 1 | 4 | -1 | 2 | 2 | 0 | 0 | 0 | 0 | 0 | 0 | 0 | 0 |
| 56 | Страка Йозеф | 13 | 4 | 2 | 6 | -1 | 10 | 1 | 0 | 5 | 0 | 2 | 2 | 0 | 0 | 0 | 1 | 0 | 0 | 0 | 0 |
| 27 | Терещенко Алексей | 50 | 9 | 14 | 23 | 6 | 26 | 2 | 1 | 6 | -11 | 0 | 0 | 0 | 0 | -3 | 1 | 0 | 0 | 0 | 0 |
| 52 | Шавалеев Булат | 8 | 0 | 0 | 0 | 0 | 0 | 0 | 0 | 0 | 0 | 0 | 0 | 0 | 0 | 0 | 0 | 0 | 0 | 0 | 0 |
| | | 667 | 138 | 174 | 312 | 50 | 335 | 16 | 15 | 163 | -63 | 42 | 35 | 7 | 0 | -30 | 4 | 4 | 3 | 1 | 0 |
| | | 1019 | 165 | 263 | 428 | 75 | 737 | 33 | 23 | 271 | -130 | 54 | 44 | 10 | 0 | -50 | 4 | 7 | 6 | 1 | 0 |

| Самые результативные тройки | | | | Лучшие сочетания защитников при игре в равных составах | | | Худшие сочетания защитников при игре в равных составах | | |
|-----------------------------|------------|------------|----|--|-------------|-----------|--|-------------|-----------|
| Зарипов Д. | Капанен Н. | Морозов А. | 46 | Куляш Д. | Панин Г. | 5 (16–11) | Панин Г. | Хомицкий В. | –4 (–4) |
| Бодров Е. | Обухов Д. | Петров К. | 8 | Корнеев К. | Никулин И. | 4 (29–25) | Медведев Е. | Хомицкий В. | –4 (8–12) |
| Зарипов Д. | Иммонен Я. | Морозов А. | 7 | Куляш Д. | Медведев Е. | 4 (6–2) | Куляш Д. | Токранов В. | –3 (–3) |

| Обр | %Обр | | | | | | | | | | | | | | | | | | | | |
|-------------|-------------|-----------|-----------|-----------|-----------|-----------|-----------|-----------|-----------|-----------|----------|----------|----------|-------------|-------------|-------|-----|-------|-------|------|--|
| 962 | 91,6 | | | | | | | | | | | | | | | | | | | | |
| 34 | 91,9 | | | | | | | | | | | | | | | | | | | | |
| 269 | 94,1 | | | | | | | | | | | | | | | | | | | | |
| 158 | 88,3 | | | | | | | | | | | | | | | | | | | | |
| 0 | – | | | | | | | | | | | | | | | | | | | | |
| 1423 | 94,0 | | | | | | | | | | | | | | | | | | | | |
| +М | ГП | 1Г | 1ГК | Г+1 | Г+2 | Г= | Г-1 | Г1 | Г2 | Г3 | Г4 | ГПВ | РБ | БрВ | %БрВ | БрВ/И | Вбр | %Вбр | ВП/И | СМ/И | |
| 0 | 1 | 0 | 0 | 1 | 0 | 0 | 0 | 0 | 1 | 0 | 0 | 0 | 0 | 23 | 4,3 | 0,8 | 0 | – | 13:01 | 16,2 | |
| 2 | 0 | 1 | 1 | 2 | 1 | 1 | 0 | 1 | 3 | 1 | 0 | 0 | 0 | 95 | 5,3 | 1,8 | 1 | 0,0 | 22:43 | 24,2 | |
| 4 | 1 | 1 | 2 | 3 | 2 | 0 | 1 | 4 | 2 | 0 | 0 | 0 | 0 | 137 | 4,4 | 3,1 | 3 | 0,0 | 18:02 | 22,6 | |
| 1 | 0 | 0 | 2 | 0 | 0 | 2 | 1 | 1 | 2 | 2 | 0 | 1 | 0 | 105 | 4,8 | 2,3 | 19 | 52,6 | 19:31 | 22,0 | |
| 2 | 2 | 0 | 3 | 0 | 4 | 2 | 2 | 1 | 4 | 4 | 0 | 0 | 0 | 165 | 5,5 | 3,2 | 0 | – | 24:18 | 24,3 | |
| 2 | 0 | 1 | 1 | 1 | 0 | 0 | 0 | 1 | 0 | 0 | 0 | 0 | 0 | 42 | 2,4 | 0,8 | 2 | 50,0 | 19:22 | 22,3 | |
| 2 | 0 | 0 | 0 | 0 | 0 | 0 | 0 | 0 | 0 | 0 | 0 | 0 | 0 | 32 | 0,0 | 1,0 | 0 | – | 13:12 | 17,4 | |
| 1 | 0 | 0 | 0 | 0 | 0 | 0 | 0 | 0 | 0 | 0 | 0 | 0 | 0 | 48 | 0,0 | 1,3 | 4 | 50,0 | 17:00 | 21,5 | |
| 0 | 0 | 0 | 0 | 0 | 0 | 0 | 0 | 0 | 0 | 0 | 0 | 0 | 0 | 2 | 0,0 | 0,2 | 0 | – | 3:43 | 5,1 | |
| 14 | 4 | 3 | 9 | 7 | 7 | 5 | 4 | 8 | 12 | 7 | 0 | 1 | 0 | 649 | 4,2 | | | | | | |
| +М | ГП | 1Г | 1ГК | Г+1 | Г+2 | Г= | Г-1 | Г1 | Г2 | Г3 | Г4 | ГПВ | РБ | БрВ | %БрВ | БрВ/И | Вбр | %Вбр | ВП/И | СМ/И | |
| 0 | 0 | 0 | 0 | 0 | 0 | 0 | 0 | 0 | 0 | 0 | 0 | 0 | 0 | 13 | 0,0 | 1,6 | 0 | – | 10:12 | 12,8 | |
| 5 | 1 | 2 | 3 | 5 | 0 | 1 | 0 | 2 | 2 | 3 | 0 | 0 | 0 | 57 | 12,3 | 1,1 | 680 | 47,4 | 12:55 | 16,4 | |
| 0 | 0 | 0 | 0 | 0 | 0 | 0 | 0 | 0 | 0 | 0 | 0 | 0 | 0 | 10 | 0,0 | 1,0 | 0 | – | 6:51 | 9,3 | |
| 0 | 0 | 3 | 3 | 3 | 0 | 0 | 0 | 3 | 0 | 0 | 0 | 0 | 0 | 37 | 8,1 | 1,4 | 3 | 33,3 | 10:02 | 13,0 | |
| 0 | 0 | 0 | 0 | 0 | 0 | 0 | 0 | 0 | 0 | 0 | 0 | 0 | 0 | 27 | 0,0 | 1,2 | 18 | 50,0 | 9:03 | 11,8 | |
| 0 | 0 | 0 | 1 | 0 | 0 | 2 | 0 | 1 | 1 | 0 | 0 | 0 | 0 | 31 | 6,5 | 2,1 | 0 | – | 11:14 | 14,1 | |
| 1 | 3 | 2 | 4 | 6 | 6 | 4 | 2 | 6 | 11 | 8 | 0 | 1 | 0 | 179 | 14,0 | 3,4 | 18 | 38,9 | 16:42 | 17,8 | |
| 1 | 4 | 2 | 3 | 5 | 4 | 2 | 2 | 6 | 3 | 5 | 0 | 1 | 2 | 137 | 10,2 | 2,6 | 858 | 63,8 | 15:23 | 19,2 | |
| 0 | 0 | 0 | 1 | 0 | 0 | 1 | 0 | 0 | 1 | 0 | 0 | 0 | 0 | 16 | 6,3 | 1,2 | 34 | 50,0 | 14:15 | 17,2 | |
| 2 | 2 | 1 | 2 | 4 | 2 | 2 | 1 | 2 | 5 | 5 | 0 | 0 | 0 | 72 | 16,7 | 1,3 | 973 | 53,8 | 16:40 | 19,6 | |
| 0 | 0 | 0 | 0 | 0 | 0 | 0 | 0 | 0 | 0 | 0 | 0 | 0 | 0 | 22 | 0,0 | 2,0 | 1 | 0,0 | 11:49 | 15,1 | |
| 0 | 0 | 0 | 0 | 0 | 0 | 0 | 0 | 0 | 0 | 0 | 0 | 0 | 0 | 4 | 0,0 | 0,8 | 10 | 50,0 | 9:08 | 12,0 | |
| 0 | 1 | 0 | 0 | 0 | 1 | 2 | 0 | 2 | 2 | 2 | 0 | 0 | 0 | 31 | 19,4 | 2,1 | 0 | – | 11:02 | 13,7 | |
| 0 | 0 | 0 | 0 | 0 | 0 | 0 | 0 | 0 | 0 | 0 | 0 | 0 | 0 | 12 | 0,0 | 0,9 | 1 | 100,0 | 8:52 | 11,1 | |
| 0 | 0 | 0 | 1 | 0 | 0 | 1 | 0 | 1 | 1 | 0 | 0 | 0 | 0 | 41 | 4,9 | 2,0 | 2 | 0,0 | 12:57 | 16,9 | |
| 0 | 4 | 5 | 6 | 8 | 5 | 3 | 0 | 5 | 10 | 6 | 0 | 0 | 0 | 151 | 13,9 | 2,8 | 1 | 100,0 | 17:10 | 18,4 | |
| 0 | 0 | 0 | 0 | 1 | 0 | 0 | 0 | 1 | 0 | 0 | 0 | 0 | 0 | 24 | 4,2 | 1,5 | 5 | 60,0 | 15:15 | 17,8 | |
| 0 | 0 | 0 | 0 | 0 | 0 | 0 | 0 | 0 | 1 | 0 | 0 | 0 | 0 | 21 | 4,8 | 1,8 | 0 | – | 9:58 | 12,5 | |
| 1 | 3 | 2 | 4 | 4 | 3 | 4 | 1 | 3 | 6 | 7 | 0 | 0 | 0 | 97 | 16,5 | 1,9 | 7 | 28,6 | 14:28 | 17,3 | |
| 0 | 1 | 2 | 3 | 2 | 1 | 1 | 0 | 2 | 2 | 0 | 0 | 0 | 0 | 49 | 8,2 | 1,6 | 2 | 50,0 | 11:52 | 14,6 | |
| 2 | 0 | 1 | 1 | 1 | 1 | 1 | 0 | 2 | 1 | 2 | 0 | 0 | 0 | 71 | 7,0 | 2,0 | 14 | 50,0 | 14:08 | 16,9 | |
| 0 | 3 | 1 | 2 | 3 | 0 | 1 | 0 | 1 | 3 | 1 | 0 | 0 | 0 | 27 | 18,5 | 1,2 | 1 | 0,0 | 11:07 | 13,9 | |
| 0 | 2 | 1 | 1 | 1 | 1 | 1 | 0 | 3 | 1 | 0 | 0 | 0 | 0 | 23 | 17,4 | 1,8 | 4 | 75,0 | 14:13 | 17,8 | |
| 1 | 2 | 1 | 4 | 3 | 0 | 4 | 0 | 4 | 2 | 2 | 1 | 0 | 0 | 74 | 12,2 | 1,5 | 755 | 53,0 | 17:03 | 19,3 | |
| 0 | 0 | 0 | 0 | 0 | 0 | 0 | 0 | 0 | 0 | 0 | 0 | 0 | 0 | 3 | 0,0 | 0,4 | 1 | 100,0 | 2:50 | 4,1 | |
| 13 | 26 | 23 | 39 | 46 | 24 | 30 | 6 | 44 | 52 | 41 | 1 | 2 | 2 | 1229 | 11,2 | | | | | | |
| 27 | 30 | 26 | 48 | 53 | 31 | 35 | 10 | 52 | 64 | 48 | 1 | 3 | 2 | 1878 | 8,8 | | | | | | |

«АМУР», г. Хабаровск

Тренерский состав

ЙОРТИККА ХАННУ — Главный тренер
 КУЗНЕЦОВ ЮРИЙ ВЛАДИМИРОВИЧ — старший тренер
 БЛИНОВ АЛЕКСАНДР СЕРАФИМОВИЧ — тренер
 КАЧАЛОВ ЮРИЙ АЛЕКСЕЕВИЧ — тренер
 ФИЛИМОНОВ ОЛЕГ НИКОЛАЕВИЧ — тренер вратарей



| Игрок | И | Ис | Г | А | О | Штр | ЧУР | УдО | ПГ | Мин | Сек | %ВП | КН | И«Ф» | Ипол | В | Н | П |
|------------------------|------------|------------|------------|------------|-----------|------------|-----------|-----------|------------|-------------|-----------|--------------|----------|----------|------------|-----------|----------|-----------|
| 1 Лашак Ян | 27 | 27 | 0 | 1 | 1 | 14 | 0 | 0 | 70 | 1535 | 37 | 46,7 | 2,74 | 2 | 25 | 11 | 3 | 11 |
| 30 Мурыгин Алексей | 29 | 27 | 0 | 0 | 0 | 0 | 0 | 0 | 64 | 1735 | 19 | 52,76 | 2,21 | 3 | 27 | 13 | 4 | 12 |
| 22 Стельмах Андрей | 0 | 0 | 0 | 0 | 0 | 0 | 0 | 0 | 0 | 0 | 0 | 0 | 0 | 0 | 0 | 0 | 0 | 0 |
| | 56 | 54 | 0 | 1 | 1 | 14 | 0 | 0 | 134 | | | 99,46 | | 5 | 52 | 24 | 7 | 23 |
| Игрок | И | Г | А | О | +/- | Штр | ЧУР | УдО | БргБ | БргМ | ГБ | 5×4 | 5×3 | 4×3 | -Б | 4×4 | ГМ | 4×5 |
| 77 Биалов Ильшат | 34 | 4 | 5 | 9 | -3 | 35 | 1 | 0 | 10 | -11 | 2 | 2 | 0 | 0 | 0 | 0 | 0 | 0 |
| 3 Гротъ Денис | 18 | 1 | 1 | 2 | 4 | 10 | 0 | 0 | 6 | -4 | 0 | 0 | 0 | 0 | 0 | 0 | 0 | 0 |
| 49 Дорофеев Сергей | 16 | 0 | 0 | 0 | -6 | 8 | 2 | 0 | 0 | -1 | 0 | 0 | 0 | 0 | -1 | 0 | 0 | 0 |
| 2 Ежов Денис | 42 | 1 | 3 | 4 | -1 | 40 | 6 | 0 | 1 | -6 | 0 | 0 | 0 | 0 | 0 | 0 | 0 | 0 |
| 9 Кручинин Андрей | 18 | 0 | 2 | 2 | -7 | 10 | 1 | 1 | 0 | -2 | 0 | 0 | 0 | 0 | 0 | 0 | 0 | 0 |
| 8 Мухачев Андрей | 11 | 1 | 1 | 2 | -1 | 14 | 2 | 1 | 2 | -2 | 0 | 0 | 0 | 0 | 0 | 0 | 1 | 1 |
| 7 Мьяенпя Микко | 51 | 14 | 23 | 37 | 18 | 58 | 3 | 4 | 28 | -16 | 7 | 7 | 0 | 0 | -3 | 0 | 1 | 1 |
| 57 Осипов Александр | 24 | 9 | 5 | 14 | 5 | 8 | | 0 | 16 | -7 | 5 | 3 | 2 | 0 | -2 | 0 | 0 | 0 |
| 55 Перетягин Сергей | 47 | 1 | 7 | 8 | -3 | 20 | 3 | 0 | 13 | -15 | 1 | 0 | 1 | 0 | 0 | 0 | 0 | 0 |
| 11 Пиганович Олег | 19 | 2 | 3 | 5 | 2 | 8 | 2 | 0 | 6 | -1 | 2 | 2 | 0 | 0 | -1 | 0 | 0 | 0 |
| 5 Шулаков Виталий | 49 | 4 | 15 | 19 | 12 | 18 | 3 | 0 | 23 | -13 | 0 | 0 | 0 | 0 | -1 | 0 | 0 | 0 |
| 24 Юксеев Александр | 1 | 0 | 0 | 0 | 2 | 0 | 0 | 0 | 0 | 0 | 0 | 0 | 0 | 0 | 0 | 0 | 0 | 0 |
| | 330 | 37 | 65 | 102 | 22 | 229 | 23 | 6 | 105 | -78 | 17 | 14 | 3 | 0 | -8 | 0 | 2 | 2 |
| Игрок | И | Г | А | О | +/- | Штр | ЧУР | УдО | БргБ | БргМ | ГБ | 5×4 | 5×3 | 4×3 | -Б | 4×4 | ГМ | 4×5 |
| 23 Александров Виктор | 15 | 3 | 3 | 6 | -5 | 0 | 1 | 0 | 5 | 0 | 2 | 2 | 0 | 0 | 0 | 0 | 0 | 0 |
| 20 Врана Петр | 46 | 19 | 24 | 43 | 18 | 12 | 1 | 0 | 28 | -7 | 6 | 4 | 2 | 0 | -2 | 0 | 1 | 1 |
| 13 Глухов Михаил | 19 | 0 | 1 | 1 | -5 | 22 | 1 | 0 | 1 | -2 | 0 | 0 | 0 | 0 | 0 | 0 | 0 | 0 |
| 10 Закиев Радик | 33 | 2 | 10 | 12 | 2 | 4 | 0 | 0 | 1 | -6 | 0 | 0 | 0 | 0 | 0 | 0 | 0 | 0 |
| 85 Игнатушкин Игорь | 44 | 10 | 4 | 14 | 6 | 24 | 1 | 0 | 3 | -10 | 2 | 2 | 0 | 0 | 0 | 0 | 1 | 1 |
| 25 Копейкин Алексей | 53 | 8 | 18 | 26 | -5 | 18 | 0 | 1 | 17 | -8 | 4 | 4 | 0 | 0 | -1 | 0 | 0 | 0 |
| 19 Коротков Евгений | 24 | 2 | 0 | 2 | -2 | 2 | 0 | 0 | 1 | -5 | 0 | 0 | 0 | 0 | 0 | 0 | 1 | 1 |
| 80 Крысанов Александр | 14 | 1 | 0 | 1 | -2 | 12 | 0 | 0 | 0 | -1 | 0 | 0 | 0 | 0 | 0 | 0 | 0 | 0 |
| 51 Литовченко Вячеслав | 26 | 1 | 6 | 7 | 1 | 4 | 0 | 0 | 2 | -4 | 0 | 0 | 0 | 0 | 0 | 0 | 0 | 0 |
| 21 Лугин Дмитрий | 44 | 8 | 9 | 17 | -6 | 10 | 0 | 0 | 7 | 0 | 2 | 2 | 0 | 0 | -1 | 0 | 0 | 0 |
| 27 Макаров Константин | 8 | 1 | 0 | 1 | 0 | 6 | 0 | 0 | 0 | 0 | 0 | 0 | 0 | 0 | 0 | 0 | 0 | 0 |
| 12 Никулин Александр | 44 | 6 | 20 | 26 | -6 | 12 | 2 | 0 | 16 | -3 | 3 | 3 | 0 | 0 | -2 | 0 | 0 | 0 |
| 88 Петружалек Якуб | 54 | 22 | 28 | 50 | 14 | 16 | 2 | 2 | 34 | -5 | 11 | 5 | 4 | 1 | -3 | 1 | 3 | 2 |
| 61 Плотников Сергей | 53 | 13 | 7 | 20 | 7 | 70 | 4 | 1 | 6 | -9 | 1 | 1 | 0 | 0 | 0 | 1 | 0 | 0 |
| 72 Ружичка Мартин | 33 | 10 | 5 | 15 | 4 | 14 | 2 | 0 | 7 | -1 | 3 | 3 | 0 | 0 | 0 | 0 | 0 | 0 |
| 16 Степанов Андрей | 53 | 6 | 14 | 20 | 6 | 20 | 1 | 3 | 3 | -7 | 1 | 1 | 0 | 0 | 0 | 0 | 1 | 1 |
| 93 Столяренко Николай | 2 | 0 | 0 | 0 | 0 | 0 | 0 | 0 | 0 | 0 | 0 | 0 | 0 | 0 | 0 | 0 | 0 | 0 |
| 14 Тарасов Дмитрий | 52 | 11 | 17 | 28 | 6 | 36 | 1 | 1 | 30 | -2 | 2 | 2 | 0 | 0 | -3 | 0 | 0 | 0 |
| 18 Шитиков Дмитрий | 23 | 2 | 1 | 3 | -3 | 18 | 0 | 1 | 0 | -2 | 0 | 0 | 0 | 0 | 0 | 0 | 0 | 0 |
| | 640 | 125 | 167 | 292 | 30 | 300 | 16 | 9 | 161 | -72 | 37 | 29 | 6 | 1 | -12 | 2 | 7 | 6 |
| | 970 | 162 | 232 | 394 | 52 | 529 | 39 | 15 | 266 | -150 | 54 | 43 | 9 | 1 | -20 | 2 | 9 | 8 |

| Самые результативные тройки | | | | Лучшие сочетания защитников при игре в равных составах | | | Худшие сочетания защитников при игре в равных составах | | |
|-----------------------------|---------------|--------------|----|--|--------------|----------|--|-------------|-------------|
| Копейкин А. | Никулин А. | Ципулис М. | 16 | Билалов И. | Перетягин С. | 7 (13–6) | Кручинин А. | Осипов А. | –16 (10–26) |
| Закиев Р. | Игнатушкин И. | Крысанов А. | 7 | Билалов И. | Осипов А. | 2 (2) | Покровский В. | Шемелин Д. | –8 (3–11) |
| Диксон С. | Линг Д. | Плотников С. | 6 | Осипов А. | Шемелин Д. | 1 (1) | Осипов А. | Стасенко Н. | –3 (6–9) |

| ИБ | Бр | Обр | %Обр | | | | | | | | | | | | | | | | | | | |
|-----|------|------|------|----|-----|-----|-----|----|-----|----|----|----|----|-----|----|------|------|-------|-----|-------|-------|------|
| 3 | 792 | 722 | 91,2 | | | | | | | | | | | | | | | | | | | |
| 4 | 908 | 844 | 93,0 | | | | | | | | | | | | | | | | | | | |
| 0 | 0 | 0 | – | | | | | | | | | | | | | | | | | | | |
| 7 | 1700 | 1566 | 92,1 | | | | | | | | | | | | | | | | | | | |
| 3×4 | 3×5 | +М | ГП | 1Г | 1ГК | Г+1 | Г+2 | Г= | Г-1 | Г1 | Г2 | Г3 | Г4 | ГПВ | РБ | БрВ | %БрВ | БрВ/И | Вбр | %Вбр | ВП/И | СМ/И |
| 0 | 0 | 1 | 2 | 0 | 0 | 2 | 2 | 0 | 0 | 0 | 3 | 1 | 0 | 0 | 0 | 34 | 11,8 | 1,0 | 0 | – | 20:03 | 25,1 |
| 0 | 0 | 0 | 0 | 0 | 0 | 0 | 0 | 1 | 0 | 0 | 1 | 0 | 0 | 0 | 0 | 18 | 5,6 | 1,0 | 0 | – | 18:18 | 24,9 |
| 0 | 0 | 2 | 0 | 0 | 0 | 0 | 0 | 0 | 0 | 0 | 0 | 0 | 0 | 0 | 0 | 15 | 0,0 | 0,9 | 0 | – | 15:01 | 20,9 |
| 0 | 0 | 3 | 0 | 0 | 1 | 0 | 0 | 1 | 0 | 0 | 1 | 0 | 0 | 0 | 0 | 36 | 2,8 | 0,9 | 0 | – | 16:15 | 22,3 |
| 0 | 0 | 0 | 0 | 0 | 0 | 0 | 0 | 0 | 0 | 0 | 0 | 0 | 0 | 0 | 0 | 13 | 0,0 | 0,7 | 0 | – | 14:34 | 19,8 |
| 0 | 0 | 1 | 0 | 0 | 0 | 0 | 0 | 0 | 0 | 0 | 0 | 1 | 0 | 1 | 0 | 9 | 11,1 | 0,8 | 0 | – | 17:32 | 23,5 |
| 0 | 0 | 3 | 1 | 2 | 7 | 3 | 2 | 6 | 0 | 4 | 7 | 3 | 0 | 0 | 0 | 193 | 7,3 | 3,8 | 0 | – | 24:47 | 27,0 |
| 0 | 0 | 0 | 2 | 2 | 3 | 4 | 3 | 1 | 0 | 3 | 3 | 3 | 0 | 0 | 0 | 65 | 13,8 | 2,7 | 0 | – | 23:17 | 26,0 |
| 0 | 0 | 1 | 0 | 0 | 0 | 0 | 0 | 0 | 1 | 0 | 1 | 0 | 0 | 0 | 0 | 84 | 1,2 | 1,8 | 0 | – | 20:14 | 25,9 |
| 0 | 0 | 1 | 0 | 2 | 2 | 2 | 0 | 0 | 0 | 2 | 0 | 0 | 0 | 0 | 0 | 55 | 3,6 | 2,9 | 0 | – | 19:50 | 25,2 |
| 0 | 0 | 4 | 1 | 1 | 2 | 1 | 1 | 1 | 0 | 1 | 1 | 2 | 0 | 0 | 0 | 54 | 7,4 | 1,1 | 0 | – | 21:11 | 25,5 |
| 0 | 0 | 0 | 0 | 0 | 0 | 0 | 0 | 0 | 0 | 0 | 0 | 0 | 0 | 0 | 0 | 2 | 0,0 | 2,0 | 0 | – | 6:50 | 8,0 |
| 0 | 0 | 16 | 6 | 7 | 15 | 12 | 9 | 9 | 1 | 10 | 17 | 10 | 0 | 1 | 0 | 578 | 6,4 | | | | | |
| 3×4 | 3×5 | +М | ГП | 1Г | 1ГК | Г+1 | Г+2 | Г= | Г-1 | Г1 | Г2 | Г3 | Г4 | ГПВ | РБ | БрВ | %БрВ | БрВ/И | Вбр | %Вбр | ВП/И | СМ/И |
| 0 | 0 | 0 | 1 | 0 | 0 | 2 | 0 | 0 | 0 | 0 | 2 | 1 | 0 | 0 | 0 | 39 | 7,7 | 2,6 | 9 | 55,6 | 13:10 | 17,7 |
| 0 | 0 | 2 | 1 | 2 | 9 | 4 | 2 | 5 | 3 | 7 | 8 | 4 | 0 | 0 | 0 | 121 | 15,7 | 2,6 | 915 | 53,3 | 17:45 | 21,8 |
| 0 | 0 | 0 | 0 | 0 | 0 | 0 | 0 | 0 | 0 | 0 | 0 | 0 | 0 | 0 | 0 | 13 | 0,0 | 0,7 | 199 | 45,7 | 10:59 | 14,7 |
| 0 | 0 | 1 | 0 | 0 | 0 | 0 | 1 | 0 | 0 | 1 | 0 | 1 | 0 | 0 | 0 | 49 | 4,1 | 1,5 | 12 | 8,3 | 13:07 | 17,8 |
| 0 | 0 | 1 | 1 | 3 | 3 | 4 | 2 | 0 | 0 | 3 | 1 | 6 | 0 | 0 | 0 | 62 | 16,1 | 1,4 | 617 | 49,8 | 14:23 | 19,0 |
| 0 | 0 | 1 | 2 | 1 | 2 | 2 | 1 | 0 | 1 | 1 | 1 | 6 | 0 | 0 | 0 | 126 | 6,3 | 2,4 | 14 | 42,9 | 15:29 | 20,3 |
| 0 | 0 | 2 | 0 | 0 | 0 | 0 | 0 | 0 | 1 | 0 | 0 | 2 | 0 | 0 | 0 | 16 | 12,5 | 0,7 | 328 | 43,3 | 13:22 | 17,4 |
| 0 | 0 | 0 | 0 | 0 | 0 | 0 | 0 | 0 | 0 | 0 | 0 | 1 | 0 | 0 | 0 | 15 | 6,7 | 1,1 | 2 | 0,0 | 9:28 | 13,8 |
| 0 | 0 | 0 | 0 | 0 | 0 | 0 | 0 | 0 | 0 | 0 | 1 | 0 | 0 | 0 | 0 | 36 | 2,8 | 1,4 | 283 | 39,6 | 12:28 | 15,5 |
| 0 | 0 | 1 | 2 | 1 | 4 | 3 | 1 | 1 | 1 | 2 | 2 | 4 | 0 | 1 | 0 | 74 | 10,8 | 1,7 | 67 | 38,8 | 12:31 | 16,2 |
| 0 | 0 | 0 | 0 | 0 | 0 | 0 | 0 | 0 | 0 | 0 | 0 | 1 | 0 | 0 | 0 | 17 | 5,9 | 2,1 | 4 | 50,0 | 12:35 | 16,8 |
| 0 | 0 | 0 | 3 | 0 | 1 | 1 | 1 | 1 | 1 | 0 | 4 | 2 | 0 | 0 | 0 | 84 | 7,1 | 1,9 | 681 | 47,1 | 15:26 | 19,7 |
| 0 | 0 | 4 | 6 | 5 | 5 | 9 | 6 | 5 | 0 | 4 | 10 | 7 | 1 | 0 | 2 | 210 | 10,5 | 3,9 | 132 | 54,5 | 18:29 | 21,5 |
| 0 | 0 | 2 | 0 | 1 | 5 | 2 | 1 | 6 | 1 | 4 | 5 | 4 | 0 | 0 | 0 | 89 | 14,6 | 1,7 | 186 | 34,4 | 14:27 | 18,4 |
| 0 | 0 | 0 | 3 | 1 | 2 | 3 | 2 | 1 | 2 | 1 | 4 | 5 | 0 | 0 | 1 | 56 | 17,9 | 1,7 | 12 | 25,0 | 13:17 | 17,5 |
| 0 | 0 | 3 | 0 | 1 | 3 | 1 | 1 | 2 | 2 | 1 | 1 | 4 | 0 | 1 | 0 | 116 | 5,2 | 2,2 | 20 | 20,0 | 13:59 | 17,8 |
| 0 | 0 | 0 | 0 | 0 | 0 | 0 | 0 | 0 | 0 | 0 | 0 | 0 | 0 | 0 | 0 | 5 | 0,0 | 2,5 | 1 | 100,0 | 11:07 | 14,0 |
| 0 | 0 | 0 | 2 | 5 | 5 | 8 | 1 | 0 | 0 | 6 | 2 | 3 | 0 | 2 | 1 | 93 | 11,8 | 1,8 | 100 | 43,0 | 16:37 | 19,9 |
| 0 | 0 | 0 | 1 | 0 | 0 | 0 | 1 | 0 | 0 | 1 | 0 | 1 | 0 | 0 | 0 | 24 | 8,3 | 1,0 | 2 | 50,0 | 9:39 | 13,0 |
| 0 | 0 | 17 | 22 | 20 | 39 | 39 | 20 | 21 | 12 | 31 | 41 | 52 | 1 | 4 | 4 | 1245 | 10,0 | | | | | |
| 0 | 0 | 33 | 28 | 27 | 54 | 51 | 29 | 30 | 13 | 41 | 58 | 62 | 1 | 5 | 4 | 1823 | 8,9 | | | | | |


«АТЛАНТ», Московская область
Тренерский состав

ГУСТАФССОН БЕНГТ-ОКЕ — Главный тренер до 03.11.2011
 КАРЛССОН ЯННЕ — и.о. Главного тренера с 03.11.2011 до 22.11.2011; Главный тренер с 22.11.2011
 БОРЩЕВСКИЙ НИКОЛАЙ КОНСТАНТИНОВИЧ — старший тренер до 25.01.2012
 КАРЛССОН ЯННЕ — тренер до 03.11.2011
 ЧЕБАТУРКИН ВЛАДИМИР АЛЕКСАНДРОВИЧ — и.о. тренера с 25.01.2012 до 05.04.2012
 БРЕННАН БАРРИ — тренер по ОФП

| | Игрок | И | Ис | Г | А | О | Штр | ЧУР | УдО | ПГ | Мин | Сек | %ВП | КН | И«О» | Ипол | В | Н | П |
|----|---------------------|------------|------------|------------|------------|------------|------------|-----------|-----------|------------|-------------|-----------|--------------|----------|----------|------------|-----------|-----------|-----------|
| 30 | Барулин Константин | 45 | 44 | 0 | 0 | 0 | 40 | 0 | 1 | 100 | 2652 | 22 | 80,38 | 2,26 | 5 | 41 | 18 | 10 | 16 |
| 1 | Кочнев Дмитрий | 13 | 10 | 0 | 0 | 0 | 2 | 0 | 0 | 23 | 629 | 27 | 19,08 | 2,19 | 1 | 9 | 6 | 1 | 3 |
| | | 58 | 54 | 0 | 0 | 0 | 42 | 0 | 1 | 123 | | | 99,46 | | 6 | 50 | 24 | 11 | 19 |
| | Игрок | И | Г | А | О | +/- | Штр | ЧУР | УдО | БргБ | БргМ | ГБ | 5×4 | 5×3 | 4×3 | -Б | 4×4 | ГМ | 4×5 |
| 4 | Баев Денис | 12 | 2 | 0 | 2 | -1 | 10 | 2 | 0 | 0 | -5 | 0 | 0 | 0 | 0 | 0 | 0 | 0 | 0 |
| 8 | Батыршин Рафаэль | 33 | 2 | 6 | 8 | 6 | 68 | 2 | 2 | 2 | -6 | 1 | 1 | 0 | 0 | 0 | 0 | 0 | 0 |
| 17 | Белов Вячеслав | 12 | 0 | 1 | 1 | -5 | 16 | 0 | 0 | 1 | -1 | 0 | 0 | 0 | 0 | 0 | 0 | 0 | 0 |
| 9 | Вишневский Иван | 54 | 3 | 9 | 12 | -11 | 26 | 2 | 0 | 7 | -6 | 1 | 1 | 0 | 0 | -1 | 0 | 0 | 0 |
| 3 | Зубарев Андрей | 38 | 6 | 4 | 10 | 0 | 20 | 3 | 2 | 5 | -12 | 2 | 1 | 1 | 0 | 0 | 1 | 0 | 0 |
| 6 | Космачев Дмитрий | 41 | 1 | 2 | 3 | 2 | 22 | 2 | 0 | 0 | -9 | 0 | 0 | 0 | 0 | 0 | 0 | 0 | 0 |
| 28 | Нискала Янне | 54 | 12 | 22 | 34 | 12 | 32 | 0 | 0 | 26 | -16 | 6 | 4 | 1 | 1 | -4 | 1 | 0 | 0 |
| 21 | Нурисламов Евгений | 15 | 0 | 0 | 0 | -6 | 8 | 0 | 0 | 1 | -3 | 0 | 0 | 0 | 0 | 0 | 0 | 0 | 0 |
| 20 | Петрашек Давид | 12 | 0 | 1 | 1 | -6 | 16 | 0 | 2 | 1 | -1 | 0 | 0 | 0 | 0 | 0 | 0 | 0 | 0 |
| 57 | Рукавишников Роман | 2 | 0 | 0 | 0 | 0 | 0 | 0 | 0 | 0 | 0 | 0 | 0 | 0 | 0 | 0 | 0 | 0 | 0 |
| 7 | Семенов Максим | 20 | 3 | 8 | 11 | 4 | 14 | 2 | 0 | 12 | -3 | 2 | 2 | 0 | 0 | -3 | 0 | 0 | 0 |
| 24 | Стеглик Рихард | 7 | 0 | 0 | 0 | -5 | 6 | 0 | 1 | 0 | 0 | 0 | 0 | 0 | 0 | 0 | 0 | 0 | 0 |
| 2 | Тернавский Артем | 17 | 0 | 1 | 1 | 2 | 12 | 3 | 0 | 0 | -3 | 0 | 0 | 0 | 0 | 0 | 0 | 0 | 0 |
| 5 | Фернхольм Даниэль | 10 | 0 | 0 | 0 | -4 | 14 | 1 | 0 | 0 | -3 | 0 | 0 | 0 | 0 | 0 | 0 | 0 | 0 |
| | | 327 | 29 | 54 | 83 | -12 | 264 | 17 | 7 | 55 | -68 | 12 | 9 | 2 | 1 | -8 | 2 | 0 | 0 |
| | Игрок | И | Г | А | О | +/- | Штр | ЧУР | УдО | БргБ | БргМ | ГБ | 5×4 | 5×3 | 4×3 | -Б | 4×4 | ГМ | 4×5 |
| 71 | Андерссон Юнас | 54 | 15 | 10 | 25 | -3 | 24 | 1 | 1 | 21 | -9 | 5 | 5 | 0 | 0 | -3 | 1 | 0 | 0 |
| 38 | Бобров Виктор | 49 | 3 | 1 | 4 | -5 | 20 | 0 | 2 | 0 | 0 | 0 | 0 | 0 | 0 | 0 | 0 | 0 | 0 |
| 23 | Глухов Алексей | 50 | 6 | 14 | 20 | 1 | 24 | 0 | 0 | 4 | -8 | 1 | 1 | 0 | 0 | 0 | 0 | 1 | 1 |
| 93 | Жердев Николай | 53 | 16 | 24 | 40 | -2 | 74 | 1 | 2 | 18 | -1 | 3 | 2 | 1 | 0 | -3 | 1 | 0 | 0 |
| 19 | Закриссон Патрик | 54 | 8 | 14 | 22 | -7 | 36 | 1 | 1 | 22 | -12 | 3 | 3 | 0 | 0 | -3 | 2 | 1 | 1 |
| 29 | Каблуков Илья | 46 | 4 | 3 | 7 | 0 | 20 | 1 | 1 | 1 | -1 | 0 | 0 | 0 | 0 | 0 | 0 | 0 | 0 |
| 27 | Ковалев Алексей | 22 | 1 | 5 | 6 | -13 | 16 | 1 | 0 | 6 | -1 | 1 | 1 | 0 | 0 | 0 | 0 | 0 | 0 |
| 11 | Левандовский Эдуард | 54 | 7 | 10 | 17 | 0 | 26 | 1 | 0 | 6 | -12 | 0 | 0 | 0 | 0 | -1 | 0 | 1 | 1 |
| 15 | Мусатов Игорь | 42 | 7 | 4 | 11 | -1 | 18 | 2 | 0 | 2 | 0 | 1 | 1 | 0 | 0 | 0 | 0 | 0 | 0 |
| 92 | Радивоевич Бранко | 43 | 7 | 20 | 27 | 4 | 24 | 2 | 0 | 15 | -8 | 5 | 5 | 0 | 0 | -1 | 0 | 0 | 0 |
| 34 | Руденко Константин | 33 | 5 | 6 | 11 | 1 | 19 | 1 | 1 | 3 | 0 | 1 | 1 | 0 | 0 | 0 | 0 | 0 | 0 |
| 10 | Рыбаков Александр | 54 | 5 | 15 | 20 | 8 | 16 | 2 | 0 | 0 | -3 | 0 | 0 | 0 | 0 | 0 | 0 | 0 | 0 |
| 36 | Уппер Дмитрий | 52 | 9 | 9 | 18 | -3 | 24 | 1 | 2 | 6 | -10 | 0 | 0 | 0 | 0 | -1 | 0 | 2 | 1 |
| 53 | Чернов Павел | 13 | 0 | 1 | 1 | -3 | 2 | 0 | 0 | 0 | 0 | 0 | 0 | 0 | 0 | 0 | 0 | 0 | 0 |
| 14 | Шишканов Тимофей | 23 | 1 | 2 | 3 | -6 | 10 | 0 | 0 | 0 | 0 | 0 | 0 | 0 | 0 | 0 | 0 | 0 | 0 |
| | | 642 | 94 | 138 | 232 | -29 | 353 | 14 | 10 | 104 | -65 | 20 | 19 | 1 | 0 | -12 | 4 | 5 | 4 |
| | | 969 | 123 | 192 | 315 | -41 | 617 | 31 | 17 | 159 | -133 | 32 | 28 | 3 | 1 | -20 | 6 | 5 | 4 |

| Самые результативные тройки | | | | Лучшие сочетания защитников при игре в равных составах | | | Худшие сочетания защитников при игре в равных составах | | |
|-----------------------------|---------------|--------------|----|--|------------|-----------|--|---------------|----------|
| Андерссон Ю. | Жердев Н. | Закриссон П. | 20 | Зубарев А. | Нискала Я. | 8 (18–10) | Вишневский И. | Петрашек Д. | –6 (2–8) |
| Левандовский Э. | Радивоевич Б. | Уппер Д. | 11 | Нискала Я. | Семенов М. | 5 (10–5) | Белов В. | Вишневский И. | –5 (1–6) |
| Глухов А. | Каблуков И. | Мусатов И. | 6 | Батыршин Р. | Нискала Я. | 4 (6–2) | Зубарев А. | Фернхольм Д. | –5 (–5) |

| ИБ | Бр | Обр | %Обр | | | | | | | | | | | | | | | | | | | |
|-----|------|------|------|----|-----|-----|-----|----|-----|----|----|----|----|-----|----|------|------|-------|------|------|-------|------|
| 10 | 1411 | 1311 | 92,9 | | | | | | | | | | | | | | | | | | | |
| 1 | 305 | 282 | 92,5 | | | | | | | | | | | | | | | | | | | |
| 11 | 1716 | 1593 | 92,8 | | | | | | | | | | | | | | | | | | | |
| 3×4 | 3×5 | +М | ГП | 1Г | 1ГК | Г+1 | Г+2 | Г= | Г-1 | Г1 | Г2 | Г3 | Г4 | ГПВ | РБ | БрВ | %БрВ | БрВ/И | Вбр | %Вбр | ВП/И | СМ/И |
| 0 | 0 | 0 | 0 | 0 | 1 | 0 | 0 | 2 | 0 | 1 | 0 | 1 | 0 | 0 | 0 | 10 | 20,0 | 0,8 | 0 | – | 13:29 | 17,8 |
| 0 | 0 | 1 | 0 | 1 | 1 | 1 | 1 | 0 | 0 | 2 | 0 | 0 | 0 | 0 | 0 | 33 | 6,1 | 1,0 | 0 | – | 16:52 | 20,2 |
| 0 | 0 | 0 | 0 | 0 | 0 | 0 | 0 | 0 | 0 | 0 | 0 | 0 | 0 | 0 | 0 | 20 | 0,0 | 1,7 | 0 | – | 20:01 | 24,1 |
| 0 | 0 | 0 | 0 | 1 | 2 | 1 | 0 | 1 | 0 | 0 | 2 | 1 | 0 | 0 | 0 | 105 | 2,9 | 1,9 | 1 | 0,0 | 20:23 | 24,5 |
| 0 | 0 | 0 | 2 | 0 | 2 | 2 | 1 | 2 | 1 | 1 | 1 | 3 | 1 | 0 | 1 | 99 | 6,1 | 2,6 | 0 | – | 24:06 | 27,1 |
| 0 | 0 | 1 | 0 | 0 | 0 | 1 | 0 | 0 | 0 | 0 | 1 | 0 | 0 | 0 | 0 | 30 | 3,3 | 0,7 | 0 | – | 14:58 | 19,7 |
| 0 | 0 | 4 | 2 | 4 | 7 | 7 | 1 | 3 | 1 | 4 | 5 | 2 | 1 | 0 | 0 | 137 | 8,8 | 2,5 | 0 | – | 25:20 | 27,4 |
| 0 | 0 | 0 | 0 | 0 | 0 | 0 | 0 | 0 | 0 | 0 | 0 | 0 | 0 | 0 | 0 | 8 | 0,0 | 0,5 | 0 | – | 17:10 | 22,1 |
| 0 | 0 | 0 | 0 | 0 | 0 | 0 | 0 | 0 | 0 | 0 | 0 | 0 | 0 | 0 | 0 | 28 | 0,0 | 2,3 | 0 | – | 22:17 | 25,9 |
| 0 | 0 | 0 | 0 | 0 | 0 | 0 | 0 | 0 | 0 | 0 | 0 | 0 | 0 | 0 | 0 | 0 | – | – | 0 | – | 3:07 | 3,5 |
| 0 | 0 | 2 | 1 | 0 | 0 | 2 | 0 | 1 | 0 | 1 | 1 | 1 | 0 | 0 | 0 | 39 | 7,7 | 2,0 | 0 | – | 24:10 | 26,9 |
| 0 | 0 | 0 | 0 | 0 | 0 | 0 | 0 | 0 | 0 | 0 | 0 | 0 | 0 | 0 | 0 | 7 | 0,0 | 1,0 | 0 | – | 12:43 | 16,7 |
| 0 | 0 | 0 | 0 | 0 | 0 | 0 | 0 | 0 | 0 | 0 | 0 | 0 | 0 | 0 | 0 | 16 | 0,0 | 0,9 | 0 | – | 13:27 | 18,5 |
| 0 | 0 | 0 | 0 | 0 | 0 | 0 | 0 | 0 | 0 | 0 | 0 | 0 | 0 | 0 | 0 | 18 | 0,0 | 1,8 | 0 | – | 20:38 | 24,6 |
| 0 | 0 | 8 | 5 | 6 | 13 | 14 | 3 | 9 | 2 | 9 | 10 | 8 | 2 | 0 | 1 | 550 | 5,3 | | | | | |
| 3×4 | 3×5 | +М | ГП | 1Г | 1ГК | Г+1 | Г+2 | Г= | Г-1 | Г1 | Г2 | Г3 | Г4 | ГПВ | РБ | БрВ | %БрВ | БрВ/И | Вбр | %Вбр | ВП/И | СМ/И |
| 0 | 0 | 0 | 1 | 2 | 6 | 5 | 3 | 3 | 1 | 5 | 3 | 6 | 1 | 0 | 0 | 134 | 11,2 | 2,5 | 54 | 51,9 | 19:08 | 22,3 |
| 0 | 0 | 0 | 0 | 0 | 1 | 0 | 1 | 2 | 0 | 2 | 1 | 0 | 0 | 0 | 0 | 48 | 6,3 | 1,0 | 197 | 42,1 | 8:54 | 12,2 |
| 0 | 0 | 1 | 1 | 2 | 3 | 3 | 1 | 1 | 1 | 4 | 0 | 2 | 0 | 0 | 0 | 47 | 12,8 | 0,9 | 625 | 56,2 | 14:15 | 18,2 |
| 0 | 0 | 0 | 2 | 2 | 3 | 6 | 4 | 2 | 2 | 5 | 10 | 1 | 0 | 0 | 0 | 153 | 10,5 | 2,9 | 12 | 58,3 | 17:37 | 19,8 |
| 0 | 0 | 1 | 2 | 2 | 3 | 5 | 2 | 1 | 0 | 3 | 2 | 2 | 1 | 0 | 0 | 87 | 9,2 | 1,6 | 1017 | 47,4 | 19:46 | 23,5 |
| 0 | 0 | 1 | 1 | 3 | 4 | 3 | 0 | 1 | 0 | 3 | 1 | 0 | 0 | 0 | 0 | 56 | 7,1 | 1,2 | 34 | 44,1 | 10:48 | 14,2 |
| 0 | 0 | 0 | 1 | 0 | 0 | 0 | 1 | 0 | 0 | 0 | 0 | 1 | 0 | 0 | 0 | 32 | 3,1 | 1,5 | 22 | 45,5 | 13:23 | 15,8 |
| 0 | 0 | 2 | 3 | 2 | 2 | 3 | 3 | 0 | 0 | 3 | 1 | 3 | 0 | 0 | 0 | 113 | 6,2 | 2,1 | 52 | 32,7 | 15:53 | 21,3 |
| 0 | 0 | 0 | 4 | 0 | 2 | 5 | 1 | 3 | 0 | 0 | 5 | 2 | 0 | 0 | 2 | 108 | 6,5 | 2,6 | 4 | 25,0 | 12:05 | 15,5 |
| 0 | 0 | 1 | 1 | 1 | 3 | 1 | 1 | 2 | 1 | 5 | 0 | 2 | 0 | 0 | 0 | 114 | 6,1 | 2,7 | 93 | 47,3 | 17:28 | 22,4 |
| 0 | 0 | 0 | 3 | 2 | 2 | 5 | 0 | 0 | 0 | 1 | 2 | 2 | 0 | 0 | 0 | 46 | 10,9 | 1,4 | 3 | 0,0 | 13:08 | 16,1 |
| 0 | 0 | 0 | 0 | 1 | 2 | 2 | 1 | 0 | 1 | 2 | 0 | 3 | 0 | 0 | 0 | 72 | 6,9 | 1,3 | 289 | 46,7 | 12:18 | 15,8 |
| 0 | 0 | 2 | 7 | 6 | 6 | 10 | 1 | 1 | 1 | 4 | 2 | 3 | 0 | 0 | 4 | 71 | 12,7 | 1,4 | 847 | 55,4 | 17:01 | 22,3 |
| 0 | 0 | 0 | 0 | 0 | 0 | 0 | 0 | 0 | 0 | 0 | 0 | 0 | 0 | 0 | 0 | 7 | 0,0 | 0,5 | 0 | – | 4:55 | 7,6 |
| 0 | 0 | 0 | 0 | 0 | 1 | 0 | 0 | 1 | 0 | 0 | 1 | 0 | 0 | 0 | 0 | 30 | 3,3 | 1,3 | 5 | 20,0 | 10:55 | 14,3 |
| 0 | 0 | 8 | 26 | 23 | 38 | 48 | 19 | 17 | 7 | 37 | 28 | 27 | 2 | 0 | 6 | 1118 | 8,4 | | | | | |
| 0 | 0 | 16 | 31 | 29 | 51 | 62 | 22 | 26 | 9 | 46 | 38 | 35 | 4 | 0 | 7 | 1668 | 7,4 | | | | | |

«БАРЫС», г. Астана, Казахстан



Тренерский состав

ХОМУТОВ АНДРЕЙ ВАЛЕНТИНОВИЧ — Главный тренер до 25.10.2011

ШАЯНОВ АНДРЕЙ ВИКТОРОВИЧ — старший тренер до 25.10.2011;

и.о. Главного тренера с 25.10.2011

СТАРИКОВ СЕРГЕЙ ВИКТОРОВИЧ — тренер до 25.10.2011

АХЦИГЕР АЛЕКСАНДР ИВАНОВИЧ — тренер

ТАМБУЛОВ СЕРГЕЙ ВИКТОРОВИЧ — тренер вратарей

| | Игрок | И | Ис | Г | А | О | Штр | ЧУР | УдО | ГП | Мин | Сек | %ВП | КН | И«0» | Ипол | В | Н | П |
|----|-----------------------|------------|------------|------------|------------|------------|------------|-----------|-----------|------------|-------------|-----------|--------------|----------|----------|------------|-----------|----------|-----------|
| 35 | Гласс Джефф | 28 | 26 | 0 | 1 | 1 | 4 | 0 | 0 | 83 | 1545 | 42 | 47,33 | 3,22 | 1 | 22 | 12 | 2 | 12 |
| 31 | Еремеев Виталий | 32 | 28 | 0 | 0 | 0 | 0 | 0 | 0 | 70 | 1702 | 38 | 52,1 | 2,47 | 2 | 26 | 15 | 2 | 11 |
| 30 | Иванов Алексей | 0 | 0 | 0 | 0 | 0 | 0 | 0 | 0 | 0 | 0 | 0 | 0 | 0 | 0 | 0 | 0 | 0 | 0 |
| | | 60 | 54 | 0 | 1 | 1 | 4 | 0 | 0 | 153 | | | 99,43 | | 3 | 48 | 27 | 4 | 23 |
| | Игрок | И | Г | А | О | +/- | Штр | ЧУР | УдО | БргБ | БргМ | ГБ | 5×4 | 5×3 | 4×3 | -Б | 4×4 | ГМ | 4×5 |
| 38 | Даллмэн Кевин | 53 | 18 | 36 | 54 | 13 | 33 | 3 | 2 | 34 | -21 | 2 | 2 | 0 | 0 | -8 | 0 | 0 | 0 |
| 55 | Ишмамetyев Алексей | 11 | 0 | 1 | 1 | -1 | 2 | 0 | 0 | 2 | -2 | 0 | 0 | 0 | 0 | 0 | 0 | 0 | 0 |
| 7 | Лакиза Артемий | 35 | 0 | 1 | 1 | -3 | 24 | 0 | 1 | 0 | -3 | 0 | 0 | 0 | 0 | 0 | 0 | 0 | 0 |
| 5 | Литвиненко Алексей | 29 | 1 | 2 | 3 | 3 | 34 | 3 | 1 | 1 | -1 | 0 | 0 | 0 | 0 | -1 | 0 | 0 | 0 |
| 4 | Новопашин Виталий | 50 | 3 | 10 | 13 | 13 | 28 | 3 | 1 | 25 | -20 | 1 | 1 | 0 | 0 | -3 | 0 | 0 | 0 |
| 2 | Савченко Роман | 22 | 1 | 0 | 1 | -16 | 21 | 2 | 1 | 2 | -3 | 1 | 0 | 1 | 0 | 0 | 0 | 0 | 0 |
| 37 | Фадеев Евгений | 25 | 1 | 3 | 4 | 1 | 6 | 2 | 0 | 0 | -4 | 0 | 0 | 0 | 0 | 0 | 0 | 0 | 0 |
| 24 | Хатчинсон Эндрю | 53 | 3 | 12 | 15 | -4 | 40 | 5 | 1 | 8 | -11 | 1 | 1 | 0 | 0 | -7 | 1 | 0 | 0 |
| 44 | Юнланд Юнас | 46 | 4 | 11 | 15 | -10 | 30 | 1 | 1 | 10 | -12 | 2 | 2 | 0 | 0 | -1 | 0 | 0 | 0 |
| | | 324 | 31 | 76 | 107 | -4 | 218 | 19 | 8 | 82 | -77 | 7 | 6 | 1 | 0 | -20 | 1 | 0 | 0 |
| | Игрок | И | Г | А | О | +/- | Штр | ЧУР | УдО | БргБ | БргМ | ГБ | 5×4 | 5×3 | 4×3 | -Б | 4×4 | ГМ | 4×5 |
| 41 | Бойд Дастин | 53 | 18 | 15 | 33 | 0 | 16 | 2 | 0 | 19 | -11 | 6 | 6 | 0 | 0 | -5 | 0 | 2 | 2 |
| 27 | Боченски Брэндон | 49 | 27 | 32 | 59 | 4 | 26 | 2 | 0 | 22 | -13 | 11 | 10 | 1 | 0 | -6 | 2 | 2 | 2 |
| 77 | Бумагин Евгений | 11 | 0 | 0 | 0 | -7 | 0 | 0 | 0 | 0 | 0 | 0 | 0 | 0 | 0 | 0 | 0 | 0 | 0 |
| 33 | Гаврилин Андрей | 43 | 2 | 8 | 10 | 4 | 36 | 0 | 1 | 2 | -3 | 1 | 0 | 1 | 0 | 0 | 0 | 0 | 0 |
| 14 | Грэттон Джошуа | 35 | 1 | 3 | 4 | -2 | 91 | 3 | 6 | 0 | 0 | 0 | 0 | 0 | 0 | -1 | 0 | 0 | 0 |
| 9 | Доус Найджел | 52 | 16 | 17 | 33 | 5 | 34 | 0 | 0 | 17 | -6 | 4 | 4 | 0 | 0 | -5 | 0 | 0 | 0 |
| 32 | Ермолаев Вадим | 7 | 0 | 0 | 0 | 0 | 4 | 0 | 0 | 0 | 0 | 0 | 0 | 0 | 0 | 0 | 0 | 0 | 0 |
| 8 | Жайлауов Талгат | 45 | 7 | 7 | 14 | 1 | 8 | 1 | 0 | 2 | 0 | 0 | 0 | 0 | 0 | -1 | 0 | 0 | 0 |
| 21 | Кашпар Лукаш | 52 | 13 | 20 | 33 | -1 | 44 | 1 | 0 | 21 | -9 | 3 | 3 | 0 | 0 | -4 | 1 | 0 | 0 |
| 62 | Краснослободцев Вадим | 49 | 5 | 9 | 14 | -1 | 16 | 3 | 0 | 6 | -2 | 1 | 1 | 0 | 0 | -1 | 0 | 0 | 0 |
| 28 | Крепс Камил | 52 | 9 | 20 | 29 | 7 | 23 | 0 | 1 | 11 | -11 | 1 | 1 | 0 | 0 | -2 | 0 | 0 | 0 |
| 12 | Новотны Иржи | 42 | 9 | 13 | 22 | -4 | 22 | 0 | 1 | 11 | -6 | 2 | 2 | 0 | 0 | -4 | 0 | 0 | 0 |
| 18 | Полищук Федор | 52 | 4 | 2 | 6 | -8 | 8 | 1 | 0 | 0 | -6 | 0 | 0 | 0 | 0 | 0 | 0 | 0 | 0 |
| 81 | Пушкарев Константин | 20 | 1 | 2 | 3 | -4 | 4 | 0 | 0 | 0 | 0 | 0 | 0 | 0 | 0 | -1 | 0 | 0 | 0 |
| 85 | Романов Константин | 34 | 4 | 1 | 5 | -4 | 4 | 0 | 0 | 1 | -4 | 1 | 1 | 0 | 0 | 0 | 0 | 0 | 0 |
| 88 | Рымарев Евгений | 4 | 0 | 0 | 0 | 0 | 0 | 0 | 0 | 0 | 0 | 0 | 0 | 0 | 0 | 0 | 0 | 0 | 0 |
| 48 | Старченко Роман | 45 | 12 | 14 | 26 | -4 | 41 | 3 | 0 | 11 | -5 | 4 | 4 | 0 | 0 | -1 | 0 | 1 | 1 |
| 15 | Худяков Максим | 3 | 0 | 0 | 0 | -1 | 0 | 0 | 0 | 0 | 0 | 0 | 0 | 0 | 0 | 0 | 0 | 0 | 0 |
| | | 648 | 128 | 163 | 291 | -15 | 377 | 16 | 9 | 123 | -76 | 34 | 32 | 2 | 0 | -31 | 3 | 5 | 5 |
| | | 972 | 159 | 239 | 398 | -19 | 595 | 35 | 17 | 205 | -153 | 41 | 38 | 3 | 0 | -51 | 4 | 5 | 5 |

| Самые результативные тройки | | | | Лучшие сочетания защитников при игре в равных составах | | | Худшие сочетания защитников при игре в равных составах | | |
|-----------------------------|-------------|--------------|----|--|--------------|------------|--|-------------|------------|
| Бойд Д. | Боченски Б. | Доус Н. | 28 | Даллмэн К. | Новопашин В. | 13 (45–32) | Хатчинсон Э. | Юнланд Ю. | –6 (20–26) |
| Боченски Б. | Кашпар Л. | Новотны И. | 13 | Даллмэн К. | Хатчинсон Э. | 6 (9–3) | Ишмамеев А. | Савченко Р. | –4 (–4) |
| Кашпар Л. | Новотны И. | Старченко Р. | 9 | Литвиненко А. | Хатчинсон Э. | 4 (8–4) | Лакиза А. | Савченко Р. | –3 (3–6) |

| ИБ | Бр | Обр | %Обр | | | | | | | | | | | | | | | | | | | | | |
|----------|----------|-----------|-----------|-----------|-----------|-----------|-----------|-----------|-----------|-----------|-----------|-----------|----------|----------|----------|-------------|-------------|-------|-----|-------|-------|------|--|--|
| 2 | 864 | 781 | 90,4 | | | | | | | | | | | | | | | | | | | | | |
| 2 | 931 | 861 | 92,5 | | | | | | | | | | | | | | | | | | | | | |
| 0 | 0 | 0 | – | | | | | | | | | | | | | | | | | | | | | |
| 4 | 1795 | 1642 | 91,5 | | | | | | | | | | | | | | | | | | | | | |
| 3×4 | 3×5 | +М | ГП | 1Г | 1ГК | Г+1 | Г+2 | Г= | Г-1 | Г1 | Г2 | Г3 | Г4 | ГПВ | РБ | БрВ | %БрВ | БрВ/И | Вбр | %Вбр | ВП/И | СМ/И | | |
| 0 | 0 | 4 | 2 | 3 | 8 | 6 | 1 | 3 | 3 | 4 | 7 | 7 | 0 | 0 | 0 | 234 | 7,7 | 4,4 | 0 | – | 27:14 | 24,4 | | |
| 0 | 0 | 0 | 0 | 0 | 0 | 0 | 0 | 0 | 0 | 0 | 0 | 0 | 0 | 0 | 0 | 6 | 0,0 | 0,5 | 0 | – | 15:15 | 18,4 | | |
| 0 | 0 | 0 | 0 | 0 | 0 | 0 | 0 | 0 | 0 | 0 | 0 | 0 | 0 | 0 | 0 | 20 | 0,0 | 0,6 | 0 | – | 14:52 | 18,7 | | |
| 0 | 0 | 0 | 1 | 0 | 0 | 1 | 0 | 0 | 0 | 0 | 1 | 0 | 0 | 0 | 0 | 31 | 3,2 | 1,1 | 1 | 100,0 | 15:12 | 19,4 | | |
| 0 | 0 | 4 | 0 | 1 | 1 | 1 | 1 | 0 | 0 | 1 | 1 | 1 | 0 | 0 | 0 | 56 | 5,4 | 1,1 | 0 | – | 22:55 | 24,6 | | |
| 0 | 0 | 0 | 0 | 1 | 1 | 1 | 0 | 0 | 0 | 0 | 1 | 0 | 0 | 0 | 0 | 34 | 2,9 | 1,5 | 0 | – | 18:02 | 21,8 | | |
| 0 | 0 | 0 | 0 | 0 | 0 | 0 | 0 | 1 | 0 | 0 | 1 | 0 | 0 | 0 | 0 | 19 | 5,3 | 0,8 | 0 | – | 13:32 | 17,0 | | |
| 0 | 0 | 1 | 0 | 0 | 1 | 0 | 1 | 1 | 0 | 1 | 1 | 1 | 0 | 0 | 0 | 76 | 3,9 | 1,4 | 0 | – | 21:11 | 23,5 | | |
| 0 | 0 | 1 | 0 | 3 | 3 | 3 | 0 | 0 | 1 | 3 | 0 | 1 | 0 | 0 | 0 | 73 | 5,5 | 1,6 | 2 | 50,0 | 20:07 | 23,4 | | |
| 0 | 0 | 10 | 3 | 8 | 14 | 12 | 3 | 5 | 4 | 9 | 12 | 10 | 0 | 0 | 0 | 549 | 5,6 | | | | | | | |
| 3×4 | 3×5 | +М | ГП | 1Г | 1ГК | Г+1 | Г+2 | Г= | Г-1 | Г1 | Г2 | Г3 | Г4 | ГПВ | РБ | БрВ | %БрВ | БрВ/И | Вбр | %Вбр | ВП/И | СМ/И | | |
| 0 | 0 | 3 | 3 | 2 | 3 | 6 | 6 | 1 | 0 | 4 | 6 | 8 | 0 | 1 | 0 | 129 | 14,0 | 2,4 | 923 | 55,3 | 18:06 | 21,5 | | |
| 0 | 0 | 5 | 4 | 4 | 8 | 9 | 7 | 6 | 0 | 4 | 12 | 10 | 1 | 2 | 0 | 179 | 15,1 | 3,7 | 148 | 47,3 | 19:19 | 22,0 | | |
| 0 | 0 | 0 | 0 | 0 | 0 | 0 | 0 | 0 | 0 | 0 | 0 | 0 | 0 | 0 | 0 | 4 | 0,0 | 0,4 | 22 | 50,0 | 9:45 | 12,5 | | |
| 0 | 0 | 0 | 0 | 1 | 1 | 2 | 0 | 0 | 0 | 0 | 2 | 0 | 0 | 0 | 0 | 50 | 4,0 | 1,2 | 430 | 46,3 | 12:07 | 17,0 | | |
| 0 | 0 | 0 | 1 | 1 | 1 | 1 | 0 | 0 | 0 | 1 | 0 | 0 | 0 | 0 | 0 | 44 | 2,3 | 1,3 | 32 | 59,4 | 8:55 | 12,3 | | |
| 0 | 0 | 0 | 2 | 1 | 5 | 7 | 1 | 4 | 1 | 2 | 6 | 8 | 0 | 1 | 1 | 132 | 12,1 | 2,5 | 2 | 0,0 | 16:08 | 19,3 | | |
| 0 | 0 | 0 | 0 | 0 | 0 | 0 | 0 | 0 | 0 | 0 | 0 | 0 | 0 | 0 | 0 | 8 | 0,0 | 1,1 | 0 | – | 8:45 | 12,1 | | |
| 0 | 0 | 0 | 1 | 3 | 4 | 3 | 1 | 1 | 0 | 4 | 1 | 2 | 0 | 0 | 0 | 42 | 16,7 | 0,9 | 43 | 46,5 | 11:49 | 16,0 | | |
| 0 | 0 | 1 | 5 | 0 | 1 | 4 | 4 | 1 | 0 | 2 | 6 | 4 | 1 | 1 | 0 | 130 | 10,0 | 2,5 | 3 | 66,7 | 17:54 | 21,6 | | |
| 0 | 0 | 0 | 1 | 1 | 2 | 2 | 1 | 0 | 1 | 1 | 2 | 2 | 0 | 0 | 0 | 102 | 4,9 | 2,1 | 9 | 33,3 | 13:22 | 17,4 | | |
| 0 | 0 | 0 | 2 | 1 | 1 | 2 | 2 | 1 | 1 | 1 | 2 | 6 | 0 | 0 | 0 | 93 | 9,7 | 1,8 | 392 | 59,4 | 15:32 | 20,1 | | |
| 0 | 0 | 0 | 2 | 2 | 4 | 4 | 1 | 3 | 1 | 5 | 2 | 2 | 0 | 0 | 0 | 94 | 9,6 | 2,2 | 850 | 62,5 | 18:27 | 21,6 | | |
| 0 | 0 | 0 | 0 | 1 | 2 | 1 | 1 | 1 | 0 | 3 | 0 | 1 | 0 | 0 | 0 | 34 | 11,8 | 0,7 | 451 | 51,2 | 10:53 | 14,7 | | |
| 0 | 0 | 0 | 0 | 0 | 0 | 0 | 0 | 1 | 0 | 0 | 0 | 1 | 0 | 0 | 0 | 22 | 4,5 | 1,1 | 2 | 50,0 | 9:31 | 13,0 | | |
| 0 | 0 | 0 | 2 | 0 | 1 | 0 | 2 | 0 | 1 | 1 | 2 | 1 | 0 | 0 | 0 | 49 | 8,2 | 1,4 | 4 | 50,0 | 11:07 | 15,1 | | |
| 0 | 0 | 0 | 0 | 0 | 0 | 0 | 0 | 0 | 0 | 0 | 0 | 0 | 0 | 0 | 0 | 3 | 0,0 | 0,8 | 0 | – | 10:52 | 16,0 | | |
| 0 | 0 | 1 | 2 | 1 | 2 | 1 | 3 | 3 | 1 | 3 | 5 | 4 | 0 | 0 | 0 | 99 | 12,1 | 2,2 | 85 | 38,8 | 14:04 | 19,1 | | |
| 0 | 0 | 0 | 0 | 0 | 0 | 0 | 0 | 0 | 0 | 0 | 0 | 0 | 0 | 0 | 0 | 6 | 0,0 | 2,0 | 7 | 28,6 | 14:03 | 18,7 | | |
| 0 | 0 | 10 | 25 | 18 | 35 | 42 | 29 | 22 | 6 | 31 | 46 | 49 | 2 | 5 | 1 | 1220 | 10,5 | | | | | | | |
| 0 | 0 | 20 | 28 | 26 | 49 | 54 | 32 | 27 | 10 | 40 | 58 | 59 | 2 | 5 | 1 | 1769 | 9,0 | | | | | | | |



«ДИНАМО», г. Минск, Беларусь
Тренерский состав

СИКОРА МАРЕК — Главный тренер
 АНДРИЕВСКИЙ АЛЕКСАНДР ЛЕОНИДОВИЧ — старший тренер
 ПОПИХИН ЕВГЕНИЙ НИКОЛАЕВИЧ — тренер
 ЯРОШ ПЕТЕР — тренер вратарей

| | Игрок | И | Ис | Г | А | О | Штр | ЧУР | УдО | ПГ | Мин | Сек | %ВП | КН | И«0» | Ипол | В | Н | П | ИБ |
|----|--------------------|------------|------------|------------|------------|-----------|------------|-----------|-----------|------------|-------------|-----------|--------------|----------|----------|------------|-----------|-----------|-----------|-----------|
| 35 | Лаланд Кевин | 36 | 35 | 0 | 0 | 0 | 0 | 0 | 0 | 80 | 1998 | 3 | 60,58 | 2,4 | 4 | 29 | 16 | 5 | 12 | 5 |
| 31 | Мезин Андрей | 24 | 18 | 0 | 1 | 1 | 2 | 0 | 1 | 58 | 1220 | 49 | 37,01 | 2,85 | 0 | 17 | 5 | 4 | 11 | 4 |
| 30 | Хауген Ларс | 1 | 1 | 0 | 0 | 0 | 0 | 0 | 0 | 3 | 65 | 0 | 1,97 | 2,77 | 0 | 1 | 0 | 1 | 0 | 1 |
| | | 61 | 54 | 0 | 1 | 1 | 2 | 0 | 1 | 141 | | | 99,56 | | 4 | 47 | 21 | 10 | 23 | 10 |
| | Игрок | И | Г | А | О | +/- | Штр | ЧУР | УдО | БргБ | БргМ | ГБ | 5×4 | 5×3 | 4×3 | -Б | 4×4 | ГМ | 4×5 | 3×4 |
| 89 | Горошко Олег | 21 | 0 | 1 | 1 | -1 | 24 | 0 | 0 | 0 | 0 | 0 | 0 | 0 | 0 | 0 | 0 | 0 | 0 | 0 |
| 4 | Гру Дэнни | 4 | 0 | 0 | 0 | 0 | 2 | 0 | 0 | 0 | -3 | 0 | 0 | 0 | 0 | 0 | 0 | 0 | 0 | 0 |
| 27 | Денисов Владимир | 47 | 4 | 2 | 6 | 8 | 115 | 7 | 5 | 3 | -13 | 2 | 2 | 0 | 0 | 0 | 0 | 0 | 0 | 0 |
| 8 | Каралаhti Ере | 54 | 7 | 7 | 14 | 2 | 90 | 4 | 5 | 14 | -16 | 1 | 1 | 0 | 0 | -4 | 0 | 0 | 0 | 0 |
| 24 | Коробов Дмитрий | 39 | 1 | 10 | 11 | 12 | 16 | 1 | 0 | 4 | -13 | 0 | 0 | 0 | 0 | 0 | 0 | 0 | 0 | 0 |
| 25 | Краичек Лукаш | 40 | 2 | 12 | 14 | 9 | 34 | 4 | 0 | 10 | -12 | 0 | 0 | 0 | 0 | -3 | 1 | 0 | 0 | 0 |
| 43 | Обшут Ярослав | 52 | 5 | 24 | 29 | -11 | 22 | 3 | 0 | 28 | -12 | 4 | 3 | 1 | 0 | -3 | 0 | 0 | 0 | 0 |
| 37 | Подхрадски Петер | 42 | 9 | 17 | 26 | -4 | 34 | 1 | 2 | 25 | -8 | 6 | 4 | 2 | 0 | -4 | 0 | 1 | 1 | 0 |
| 54 | Словак Томаш | 31 | 1 | 1 | 2 | 1 | 25 | 2 | 3 | 0 | -10 | 0 | 0 | 0 | 0 | 0 | 0 | 0 | 0 | 0 |
| | | 330 | 29 | 74 | 103 | 16 | 362 | 22 | 15 | 84 | -87 | 13 | 10 | 3 | 0 | -14 | 1 | 1 | 1 | 0 |
| | Игрок | И | Г | А | О | +/- | Штр | ЧУР | УдО | БргБ | БргМ | ГБ | 5×4 | 5×3 | 4×3 | -Б | 4×4 | ГМ | 4×5 | 3×4 |
| 13 | Дрозд Сергей | 34 | 3 | 5 | 8 | -5 | 2 | 1 | 0 | 2 | -2 | 0 | 0 | 0 | 0 | 0 | 0 | 0 | 0 | 0 |
| 17 | Дудко Сергей | 10 | 0 | 2 | 2 | -3 | 0 | 0 | 0 | 1 | 0 | 0 | 0 | 0 | 0 | 0 | 0 | 0 | 0 | 0 |
| 22 | Иргл Збынек | 53 | 16 | 24 | 40 | 14 | 22 | 0 | 0 | 19 | -15 | 4 | 4 | 0 | 0 | -4 | 2 | 2 | 2 | 0 |
| 77 | Китаров Александр | 53 | 3 | 4 | 7 | 5 | 20 | 0 | 2 | 4 | -14 | 0 | 0 | 0 | 0 | 0 | 0 | 0 | 0 | 0 |
| 14 | Корсо Даниэль | 50 | 15 | 12 | 27 | -7 | 64 | 2 | 4 | 13 | 0 | 5 | 4 | 1 | 0 | -4 | 0 | 1 | 1 | 0 |
| 11 | Кулаков Александр | 52 | 8 | 10 | 18 | 0 | 24 | 1 | 0 | 7 | -4 | 1 | 1 | 0 | 0 | -1 | 0 | 0 | 0 | 0 |
| 92 | Лайне Теему | 54 | 20 | 22 | 42 | 17 | 48 | 3 | 2 | 17 | -6 | 3 | 3 | 0 | 0 | -3 | 0 | 0 | 0 | 0 |
| 7 | Линглет Чарльз | 51 | 12 | 14 | 26 | 4 | 75 | 4 | 4 | 14 | 0 | 4 | 3 | 1 | 0 | -2 | 0 | 0 | 0 | 0 |
| 19 | Мелешко Дмитрий | 54 | 8 | 7 | 15 | -3 | 12 | 2 | 0 | 5 | -17 | 2 | 0 | 2 | 0 | 0 | 0 | 1 | 1 | 0 |
| 10 | Михалев Андрей | 51 | 6 | 7 | 13 | -3 | 24 | 2 | 2 | 4 | -7 | 1 | 1 | 0 | 0 | 0 | 0 | 0 | 0 | 0 |
| 28 | Надь Ладислав | 12 | 1 | 5 | 6 | -1 | 8 | 1 | 0 | 2 | 0 | 0 | 0 | 0 | 0 | -2 | 0 | 0 | 0 | 0 |
| 71 | Павлович Александр | 34 | 2 | 3 | 5 | -4 | 8 | 0 | 0 | 0 | 0 | 0 | 0 | 0 | 0 | 0 | 0 | 0 | 0 | 0 |
| 60 | Пивко Либор | 47 | 7 | 11 | 18 | 18 | 71 | 4 | 3 | 13 | -12 | 4 | 4 | 0 | 0 | -2 | 0 | 0 | 0 | 0 |
| 16 | Плэтт Джефф | 47 | 13 | 17 | 30 | -11 | 42 | 0 | 3 | 18 | 0 | 5 | 3 | 2 | 0 | -3 | 0 | 0 | 0 | 0 |
| 23 | Стась Андрей | 43 | 8 | 10 | 18 | 4 | 20 | 1 | 0 | 9 | -11 | 0 | 0 | 0 | 0 | 0 | 0 | 2 | 2 | 0 |
| 18 | Стефанович Михаил | 5 | 0 | 0 | 0 | 0 | 2 | 0 | 0 | 0 | 0 | 0 | 0 | 0 | 0 | 0 | 0 | 0 | 0 | 0 |
| | | 650 | 122 | 153 | 275 | 25 | 442 | 21 | 20 | 128 | -88 | 29 | 23 | 6 | 0 | -21 | 2 | 6 | 6 | 0 |
| | | 980 | 151 | 227 | 378 | 41 | 804 | 43 | 35 | 212 | -175 | 42 | 33 | 9 | 0 | -35 | 3 | 7 | 7 | 0 |

| Самые результативные тройки | | | | Лучшие сочетания защитников при игре в равных составах | | | Худшие сочетания защитников при игре в равных составах | | |
|-----------------------------|------------|------------|----|--|--------------|-----------|--|---------------|------------|
| Иргл З. | Лайне Т. | Пивко Л. | 27 | Коробов Д. | Краичек Л. | 9 (17–8) | Обшут Я. | Подхрадски П. | -5 (10–15) |
| Корсо Д. | Линглет Ч. | Плэтт Д. | 13 | Денисов В. | Каралаhti Е. | 6 (26–20) | Каралаhti Е. | Обшут Я. | -3 (2–5) |
| Китаров А. | Кулаков А. | Михалев А. | 10 | Каралаhti Е. | Коробов Д. | 3 (6–3) | Каралаhti Е. | Подхрадски П. | -2 (2–4) |

| Бр | Обр | %Обр | | | | | | | | | | | | | | | | | | | |
|------|------|------|----|-----|-----|-----|----|-----|----|----|----|----|-----|----|------|------|-------|-----|-------|-------|------|
| 916 | 836 | 91,3 | | | | | | | | | | | | | | | | | | | |
| 575 | 517 | 89,9 | | | | | | | | | | | | | | | | | | | |
| 37 | 34 | 91,9 | | | | | | | | | | | | | | | | | | | |
| 1528 | 1387 | 90,8 | | | | | | | | | | | | | | | | | | | |
| 3×5 | +М | ГП | 1Г | 1ГК | Г+1 | Г+2 | Г= | Г-1 | Г1 | Г2 | Г3 | Г4 | ГПВ | РБ | БрВ | %БрВ | БрВ/И | Вбр | %Вбр | ВП/И | СМ/И |
| 0 | 0 | 0 | 0 | 0 | 0 | 0 | 0 | 0 | 0 | 0 | 0 | 0 | 0 | 0 | 7 | 0,0 | 0,3 | 0 | - | 13:33 | 18,1 |
| 0 | 0 | 0 | 0 | 0 | 0 | 0 | 0 | 0 | 0 | 0 | 0 | 0 | 0 | 0 | 5 | 0,0 | 1,3 | 0 | - | 16:47 | 22,5 |
| 0 | 3 | 1 | 1 | 2 | 1 | 2 | 1 | 0 | 2 | 2 | 0 | 0 | 0 | 0 | 59 | 6,8 | 1,3 | 1 | 100,0 | 18:42 | 23,6 |
| 0 | 1 | 2 | 1 | 2 | 2 | 2 | 1 | 2 | 1 | 4 | 2 | 0 | 0 | 0 | 117 | 6,0 | 2,2 | 0 | - | 22:45 | 26,7 |
| 0 | 2 | 0 | 0 | 0 | 0 | 1 | 0 | 0 | 0 | 1 | 0 | 0 | 0 | 0 | 22 | 4,5 | 0,6 | 1 | 100,0 | 18:52 | 23,7 |
| 0 | 2 | 1 | 0 | 1 | 1 | 0 | 0 | 1 | 0 | 2 | 0 | 0 | 0 | 0 | 69 | 2,9 | 1,7 | 0 | - | 21:18 | 26,1 |
| 0 | 1 | 3 | 1 | 2 | 2 | 2 | 1 | 0 | 2 | 2 | 1 | 0 | 0 | 0 | 133 | 3,8 | 2,6 | 0 | - | 21:38 | 25,1 |
| 0 | 4 | 1 | 2 | 3 | 3 | 1 | 1 | 2 | 1 | 5 | 3 | 0 | 0 | 0 | 97 | 9,3 | 2,3 | 0 | - | 19:55 | 24,3 |
| 0 | 1 | 0 | 0 | 1 | 0 | 0 | 0 | 1 | 1 | 0 | 0 | 0 | 0 | 0 | 44 | 2,3 | 1,4 | 0 | - | 18:32 | 22,7 |
| 0 | 14 | 8 | 5 | 11 | 9 | 8 | 4 | 6 | 7 | 16 | 6 | 0 | 0 | 0 | 553 | 5,2 | | | | | |
| 3×5 | +М | ГП | 1Г | 1ГК | Г+1 | Г+2 | Г= | Г-1 | Г1 | Г2 | Г3 | Г4 | ГПВ | РБ | БрВ | %БрВ | БрВ/И | Вбр | %Вбр | ВП/И | СМ/И |
| 0 | 0 | 0 | 0 | 2 | 0 | 0 | 2 | 1 | 1 | 1 | 1 | 0 | 0 | 0 | 26 | 11,5 | 0,8 | 139 | 58,3 | 8:57 | 12,4 |
| 0 | 0 | 0 | 0 | 0 | 0 | 0 | 0 | 0 | 0 | 0 | 0 | 0 | 0 | 0 | 2 | 0,0 | 0,2 | 11 | 27,3 | 5:24 | 7,8 |
| 0 | 3 | 2 | 5 | 6 | 7 | 2 | 2 | 2 | 7 | 3 | 6 | 0 | 0 | 1 | 152 | 10,5 | 2,9 | 59 | 39,0 | 17:44 | 21,6 |
| 0 | 0 | 0 | 0 | 1 | 0 | 0 | 1 | 0 | 1 | 0 | 2 | 0 | 0 | 0 | 62 | 4,8 | 1,2 | 745 | 54,0 | 14:09 | 18,1 |
| 0 | 1 | 1 | 5 | 7 | 6 | 2 | 2 | 3 | 6 | 3 | 6 | 0 | 0 | 0 | 86 | 17,4 | 1,7 | 810 | 53,7 | 15:37 | 18,5 |
| 0 | 1 | 2 | 2 | 2 | 3 | 1 | 2 | 0 | 3 | 3 | 2 | 0 | 1 | 0 | 93 | 8,6 | 1,8 | 51 | 41,2 | 14:47 | 18,9 |
| 0 | 2 | 3 | 5 | 7 | 7 | 5 | 4 | 1 | 7 | 7 | 6 | 0 | 1 | 0 | 150 | 13,3 | 2,8 | 174 | 51,1 | 16:09 | 20,8 |
| 0 | 0 | 3 | 2 | 4 | 5 | 1 | 3 | 1 | 4 | 5 | 3 | 0 | 0 | 0 | 101 | 11,9 | 2,0 | 6 | 16,7 | 15:01 | 17,9 |
| 0 | 2 | 2 | 0 | 2 | 3 | 3 | 2 | 0 | 2 | 3 | 3 | 0 | 0 | 2 | 71 | 11,3 | 1,3 | 30 | 30,0 | 13:37 | 18,2 |
| 0 | 0 | 1 | 0 | 1 | 0 | 4 | 0 | 2 | 0 | 1 | 5 | 0 | 1 | 0 | 80 | 7,5 | 1,6 | 17 | 47,1 | 13:27 | 17,7 |
| 0 | 0 | 0 | 0 | 0 | 1 | 0 | 0 | 0 | 1 | 0 | 0 | 0 | 0 | 0 | 31 | 3,2 | 2,6 | 44 | 43,2 | 16:49 | 20,1 |
| 0 | 0 | 0 | 0 | 0 | 0 | 2 | 0 | 0 | 0 | 2 | 0 | 0 | 0 | 0 | 26 | 7,7 | 0,8 | 5 | 0,0 | 7:50 | 10,9 |
| 0 | 2 | 1 | 2 | 3 | 3 | 0 | 2 | 0 | 2 | 2 | 3 | 0 | 0 | 0 | 70 | 10,0 | 1,5 | 692 | 47,7 | 16:33 | 20,7 |
| 0 | 0 | 4 | 2 | 4 | 9 | 2 | 4 | 2 | 5 | 4 | 4 | 0 | 0 | 4 | 164 | 7,9 | 3,5 | 120 | 59,2 | 16:36 | 19,8 |
| 0 | 3 | 1 | 2 | 2 | 2 | 2 | 1 | 2 | 2 | 2 | 4 | 0 | 1 | 0 | 63 | 12,7 | 1,5 | 555 | 54,1 | 13:20 | 18,1 |
| 0 | 0 | 0 | 0 | 0 | 0 | 0 | 0 | 0 | 0 | 0 | 0 | 0 | 0 | 0 | 3 | 0,0 | 0,6 | 0 | - | 6:47 | 9,0 |
| 0 | 14 | 20 | 25 | 41 | 46 | 24 | 25 | 14 | 41 | 36 | 45 | 0 | 4 | 7 | 1180 | 10,3 | | | | | |
| 0 | 28 | 28 | 30 | 52 | 55 | 32 | 29 | 20 | 48 | 52 | 51 | 0 | 4 | 7 | 1733 | 8,7 | | | | | |


ОХК «ДИНАМО», г. Москва
Тренерский состав

ЗНАРОК ОЛЕГ ВАЛЕРЬЕВИЧ — Главный тренер

ВИТОЛИНЬШ ХАРИЙС — тренер

ЖДАНОВ ЮРИЙ АНАТОЛЬЕВИЧ — тренер

ФЕДОСОВ ВЛАДИМИР ИВАНОВИЧ — тренер

ДАВЫДОВ РАШИТ АБДУЛХАКОВИЧ — тренер вратарей

| | Игрок | И | Ис | Г | А | О | Штр | ЧУР | УдО | ПГ | Мин | Сек | %ВП | КН | И«О» | Ипол | В | Н | П | ИБ |
|----|----------------------|------------|------------|------------|------------|------------|------------|-----------|-----------|------------|-------------|-----------|--------------|----------|----------|------------|-----------|----------|-----------|----------|
| 30 | Волков Алексей | 24 | 21 | 0 | 2 | 2 | 0 | 0 | 0 | 48 | 1295 | 3 | 39,53 | 2,18 | 2 | 19 | 14 | 1 | 7 | 1 |
| 1 | Еременко Александр | 35 | 33 | 0 | 0 | 0 | 2 | 0 | 0 | 63 | 1975 | 20 | 60,26 | 1,91 | 6 | 30 | 18 | 5 | 9 | 5 |
| 20 | Черепенин Александр | 0 | 0 | 0 | 0 | 0 | 0 | 0 | 0 | 0 | 0 | 0 | 0 | 0 | 0 | 0 | 0 | 0 | 0 | 0 |
| | | 59 | 54 | 0 | 2 | 2 | 2 | 0 | 0 | 111 | | | 99,79 | | 8 | 49 | 32 | 6 | 16 | 6 |
| | Игрок | И | Г | А | О | +/- | Штр | ЧУР | УдО | БргБ | БргМ | ГБ | 5×4 | 5×3 | 4×3 | -Б | 4×4 | ГМ | 4×5 | 3×4 |
| 8 | Баранцев Денис | 14 | 0 | 0 | 0 | -3 | 2 | 1 | 0 | 0 | 0 | 0 | 0 | 0 | 0 | 0 | 0 | 0 | 0 | 0 |
| 4 | Бойков Александр | 41 | 1 | 6 | 7 | 1 | 50 | 1 | 5 | 0 | -9 | 0 | 0 | 0 | 0 | 0 | 0 | 0 | 0 | 0 |
| 7 | Великов Максим | 17 | 0 | 2 | 2 | -6 | 14 | 1 | 0 | 1 | -5 | 0 | 0 | 0 | 0 | 0 | 0 | 0 | 0 | 0 |
| 55 | Вишневы Дмитрий | 16 | 0 | 2 | 2 | 6 | 6 | 0 | 0 | 1 | -2 | 0 | 0 | 0 | 0 | 0 | 0 | 0 | 0 | 0 |
| 77 | Горохов Илья | 44 | 9 | 4 | 13 | 10 | 38 | 1 | 0 | 12 | -8 | 2 | 0 | 1 | 1 | -2 | 0 | 0 | 0 | 0 |
| 51 | Граняк Доминик | 42 | 5 | 15 | 20 | 12 | 38 | 1 | 1 | 21 | -8 | 3 | 3 | 0 | 0 | -2 | 0 | 0 | 0 | 0 |
| 58 | Кутузов Александр | 4 | 0 | 1 | 1 | 1 | 4 | 0 | 0 | 0 | 0 | 0 | 0 | 0 | 0 | 0 | 0 | 0 | 0 | 0 |
| 14 | Новак Филип | 39 | 2 | 9 | 11 | 8 | 46 | 2 | 2 | 10 | -7 | 2 | 1 | 0 | 1 | -1 | 0 | 0 | 0 | 0 |
| 23 | Скопинцев Андрей | 2 | 0 | 0 | 0 | -1 | 2 | 0 | 0 | 0 | -1 | 0 | 0 | 0 | 0 | 0 | 0 | 0 | 0 | 0 |
| 50 | Соловьев Максим | 53 | 3 | 10 | 13 | 0 | 38 | 1 | 2 | 12 | -8 | 2 | 0 | 2 | 0 | -1 | 0 | 0 | 0 | 0 |
| 80 | Щадилов Игорь | 26 | 1 | 4 | 5 | 10 | 22 | 0 | 0 | 2 | -6 | 0 | 0 | 0 | 0 | 0 | 0 | 0 | 0 | 0 |
| 46 | Яласваара Янне | 38 | 5 | 8 | 13 | 3 | 32 | 1 | 4 | 11 | -4 | 2 | 2 | 0 | 0 | 0 | 0 | 0 | 0 | 0 |
| | | 336 | 26 | 61 | 87 | 41 | 292 | 9 | 14 | 70 | -58 | 11 | 6 | 3 | 2 | -6 | 0 | 0 | 0 | 0 |
| | Игрок | И | Г | А | О | +/- | Штр | ЧУР | УдО | БргБ | БргМ | ГБ | 5×4 | 5×3 | 4×3 | -Б | 4×4 | ГМ | 4×5 | 3×4 |
| 22 | Анисин Михаил | 11 | 3 | 3 | 6 | 3 | 0 | 0 | 0 | 1 | 0 | 0 | 0 | 0 | 0 | 0 | 0 | 0 | 0 | 0 |
| 12 | Бабенко Юрий | 40 | 5 | 8 | 13 | 4 | 42 | 1 | 4 | 3 | -7 | 0 | 0 | 0 | 0 | 0 | 1 | 0 | 0 | 0 |
| 10 | Волков Константин | 37 | 9 | 5 | 14 | -3 | 8 | 0 | 1 | 5 | -3 | 2 | 2 | 0 | 0 | 0 | 0 | 0 | 0 | 0 |
| 21 | Горовиков Константин | 43 | 6 | 13 | 19 | 3 | 28 | 1 | 0 | 7 | -5 | 1 | 1 | 0 | 0 | -1 | 0 | 1 | 1 | 0 |
| 91 | Квапил Марек | 53 | 12 | 17 | 29 | 11 | 34 | 0 | 2 | 10 | -1 | 3 | 3 | 0 | 0 | -2 | 1 | 0 | 0 | 0 |
| 36 | Клепиш Якуб | 29 | 4 | 5 | 9 | -2 | 14 | 0 | 2 | 4 | 0 | 3 | 3 | 0 | 0 | -1 | 0 | 0 | 0 | 0 |
| 13 | Козлов Вячеслав | 44 | 8 | 15 | 23 | -3 | 22 | 0 | 2 | 10 | -1 | 3 | 3 | 0 | 0 | 0 | 0 | 0 | 0 | 0 |
| 19 | Кокарев Денис | 46 | 9 | 7 | 16 | -3 | 12 | 3 | 0 | 3 | -1 | 3 | 3 | 0 | 0 | -1 | 1 | 0 | 0 | 0 |
| 87 | Комаров Леонид | 46 | 11 | 13 | 24 | 8 | 58 | 1 | 4 | 10 | -5 | 2 | 1 | 1 | 0 | 0 | 0 | 1 | 1 | 0 |
| 72 | Коньков Сергей | 47 | 10 | 17 | 27 | 17 | 22 | 0 | 1 | 9 | -2 | 1 | 1 | 0 | 0 | 0 | 0 | 1 | 1 | 0 |
| 79 | Куваев Александр | 4 | 0 | 0 | 0 | 0 | 0 | 0 | 0 | 0 | 0 | 0 | 0 | 0 | 0 | 0 | 0 | 0 | 0 | 0 |
| 32 | Кудашов Алексей | 37 | 3 | 3 | 6 | -3 | 31 | 0 | 1 | 5 | -5 | 0 | 0 | 0 | 0 | 0 | 0 | 0 | 0 | 0 |
| 54 | Мосалев Денис | 26 | 3 | 5 | 8 | 3 | 12 | 2 | 0 | 5 | -2 | 1 | 1 | 0 | 0 | -1 | 0 | 0 | 0 | 0 |
| 24 | Пестунов Дмитрий | 30 | 2 | 7 | 9 | 3 | 38 | 4 | 0 | 4 | -3 | 0 | 0 | 0 | 0 | -1 | 0 | 0 | 0 | 0 |
| 6 | Соин Сергей | 52 | 10 | 12 | 22 | 16 | 61 | 1 | 5 | 10 | -8 | 1 | 0 | 1 | 0 | -1 | 0 | 1 | 1 | 0 |
| 53 | Толпеко Денис | 35 | 6 | 4 | 10 | 2 | 33 | 1 | 5 | 3 | 0 | 1 | 1 | 0 | 0 | 0 | 0 | 0 | 0 | 0 |
| 27 | Чернов Артем | 36 | 6 | 7 | 13 | 10 | 14 | 2 | 0 | 7 | -5 | 1 | 1 | 0 | 0 | -1 | 0 | 0 | 0 | 0 |
| 15 | Шафигулин Григорий | 37 | 8 | 8 | 16 | 0 | 14 | 2 | 1 | 7 | -6 | 2 | 2 | 0 | 0 | -1 | 0 | 0 | 0 | 0 |
| | | 653 | 115 | 149 | 264 | 66 | 443 | 18 | 28 | 103 | -54 | 24 | 22 | 2 | 0 | -10 | 3 | 4 | 4 | 0 |
| | | 989 | 141 | 210 | 351 | 107 | 735 | 27 | 42 | 173 | -112 | 35 | 28 | 5 | 2 | -16 | 3 | 4 | 4 | 0 |

| Самые результативные тройки | | | | Лучшие сочетания защитников при игре в равных составах | | | Худшие сочетания защитников при игре в равных составах | | |
|-----------------------------|------------|--------------|----|--|------------|-----------|--|------------|----------|
| Козлов В. | Коньков С. | Соин С. | 17 | Горохов И. | Граняк Д. | 7 (17-10) | Баранцев Д. | Великов М. | -2 (-2) |
| Квапил М. | Чернов А. | Шафигулин Г. | 12 | Граняк Д. | Новак Ф. | 4 (9-5) | Бойков А. | Великов М. | -2 (4-6) |
| Бабенко Ю. | Кокарев Д. | Кудашов А. | 7 | Вишневский Д. | Горохов И. | 4 (7-3) | Бойков А. | Горохов И. | -2 (1-3) |

| Бр | Обр | %Обр | | | | | | | | | | | | | | | | | | | | |
|-------------|-------------|-------------|-----------|-----------|-----------|-----------|-----------|----------|-----------|-----------|-----------|----------|----------|----------|-------------|-------------|-------|-----|-------|-------|------|--|
| 579 | 532 | 91,9 | | | | | | | | | | | | | | | | | | | | |
| 788 | 725 | 92,0 | | | | | | | | | | | | | | | | | | | | |
| 0 | 0 | - | | | | | | | | | | | | | | | | | | | | |
| 1367 | 1257 | 92,0 | | | | | | | | | | | | | | | | | | | | |
| 3x5 | +М | ГП | 1Г | 1ГК | Г+1 | Г+2 | Г= | Г-1 | Г1 | Г2 | Г3 | Г4 | ГПВ | РБ | БрВ | %БрВ | БрВ/И | Вбр | %Вбр | ВП/И | СМ/И | |
| 0 | 0 | 0 | 0 | 0 | 0 | 0 | 0 | 0 | 0 | 0 | 0 | 0 | 0 | 0 | 5 | 0,0 | 0,4 | 0 | - | 4:47 | 6,7 | |
| 0 | 1 | 0 | 0 | 0 | 0 | 1 | 0 | 0 | 0 | 1 | 0 | 0 | 0 | 0 | 33 | 3,0 | 0,8 | 0 | - | 17:30 | 24,1 | |
| 0 | 0 | 0 | 0 | 0 | 0 | 0 | 0 | 0 | 0 | 0 | 0 | 0 | 0 | 0 | 23 | 0,0 | 1,4 | 0 | - | 17:04 | 24,5 | |
| 0 | 0 | 0 | 0 | 0 | 0 | 0 | 0 | 0 | 0 | 0 | 0 | 0 | 0 | 0 | 22 | 0,0 | 1,4 | 0 | - | 19:08 | 25,0 | |
| 0 | 1 | 2 | 1 | 3 | 4 | 3 | 2 | 0 | 1 | 4 | 4 | 0 | 0 | 0 | 103 | 8,7 | 2,3 | 1 | 0,0 | 22:10 | 27,7 | |
| 0 | 1 | 0 | 2 | 3 | 2 | 0 | 1 | 1 | 2 | 1 | 2 | 0 | 0 | 0 | 95 | 5,3 | 2,3 | 0 | - | 22:02 | 28,0 | |
| 0 | 0 | 0 | 0 | 0 | 0 | 0 | 0 | 0 | 0 | 0 | 0 | 0 | 0 | 0 | 5 | 0,0 | 1,3 | 0 | - | 19:10 | 24,5 | |
| 0 | 1 | 1 | 1 | 1 | 2 | 0 | 0 | 0 | 1 | 1 | 0 | 0 | 0 | 0 | 67 | 3,0 | 1,7 | 1 | 100,0 | 20:06 | 26,6 | |
| 0 | 0 | 0 | 0 | 0 | 0 | 0 | 0 | 0 | 0 | 0 | 0 | 0 | 0 | 0 | 2 | 0,0 | 1,0 | 0 | - | 15:39 | 26,0 | |
| 0 | 0 | 1 | 1 | 3 | 1 | 0 | 1 | 1 | 2 | 1 | 0 | 0 | 0 | 0 | 84 | 3,6 | 1,6 | 0 | - | 19:55 | 28,3 | |
| 0 | 3 | 1 | 0 | 0 | 1 | 0 | 0 | 0 | 0 | 0 | 1 | 0 | 0 | 0 | 21 | 4,8 | 0,8 | 0 | - | 18:35 | 24,4 | |
| 0 | 1 | 0 | 1 | 1 | 2 | 1 | 0 | 0 | 1 | 1 | 3 | 0 | 1 | 0 | 88 | 5,7 | 2,3 | 0 | - | 19:37 | 28,1 | |
| 0 | 8 | 5 | 6 | 11 | 12 | 5 | 4 | 2 | 7 | 9 | 10 | 0 | 1 | 0 | 548 | 4,7 | | | | | | |
| 3x5 | +М | ГП | 1Г | 1ГК | Г+1 | Г+2 | Г= | Г-1 | Г1 | Г2 | Г3 | Г4 | ГПВ | РБ | БрВ | %БрВ | БрВ/И | Вбр | %Вбр | ВП/И | СМ/И | |
| 0 | 0 | 1 | 1 | 1 | 1 | 1 | 0 | 0 | 1 | 1 | 1 | 0 | 1 | 0 | 39 | 7,7 | 3,5 | 2 | 0,0 | 14:51 | 18,6 | |
| 0 | 1 | 1 | 1 | 2 | 2 | 1 | 0 | 0 | 1 | 1 | 2 | 1 | 0 | 0 | 61 | 8,2 | 1,5 | 468 | 45,7 | 14:57 | 19,6 | |
| 0 | 0 | 1 | 1 | 1 | 2 | 2 | 2 | 0 | 3 | 2 | 4 | 0 | 1 | 0 | 47 | 19,1 | 1,3 | 201 | 51,2 | 13:16 | 17,5 | |
| 0 | 1 | 1 | 3 | 3 | 3 | 0 | 0 | 0 | 2 | 3 | 1 | 0 | 0 | 0 | 69 | 8,7 | 1,6 | 798 | 58,9 | 16:39 | 20,9 | |
| 0 | 0 | 5 | 5 | 6 | 9 | 2 | 2 | 0 | 6 | 3 | 3 | 0 | 1 | 3 | 111 | 10,8 | 2,1 | 17 | 41,2 | 12:50 | 15,9 | |
| 0 | 0 | 1 | 2 | 2 | 3 | 1 | 0 | 0 | 2 | 0 | 2 | 0 | 0 | 0 | 60 | 6,7 | 2,1 | 58 | 51,7 | 14:37 | 18,5 | |
| 0 | 0 | 2 | 1 | 1 | 3 | 1 | 1 | 1 | 0 | 5 | 3 | 0 | 0 | 0 | 73 | 11,0 | 1,7 | 14 | 21,4 | 13:55 | 17,6 | |
| 0 | 0 | 2 | 4 | 4 | 6 | 0 | 0 | 0 | 3 | 4 | 2 | 0 | 0 | 0 | 103 | 8,7 | 2,2 | 12 | 66,7 | 13:22 | 17,1 | |
| 0 | 2 | 2 | 1 | 5 | 3 | 3 | 3 | 0 | 1 | 6 | 4 | 0 | 1 | 0 | 111 | 9,9 | 2,4 | 20 | 60,0 | 16:10 | 21,0 | |
| 0 | 2 | 2 | 1 | 2 | 2 | 3 | 2 | 0 | 2 | 3 | 5 | 0 | 1 | 0 | 94 | 10,6 | 2,0 | 27 | 48,1 | 14:58 | 19,3 | |
| 0 | 0 | 0 | 0 | 0 | 0 | 0 | 0 | 0 | 0 | 0 | 0 | 0 | 0 | 0 | 0 | - | - | 0 | - | 1:07 | 1,5 | |
| 0 | 0 | 2 | 0 | 0 | 1 | 1 | 0 | 0 | 0 | 2 | 1 | 0 | 0 | 0 | 30 | 10,0 | 0,8 | 19 | 47,4 | 13:31 | 17,9 | |
| 0 | 0 | 0 | 1 | 2 | 1 | 1 | 1 | 0 | 2 | 1 | 0 | 0 | 0 | 0 | 31 | 9,7 | 1,2 | 4 | 75,0 | 12:12 | 15,9 | |
| 0 | 0 | 2 | 0 | 0 | 2 | 0 | 0 | 0 | 0 | 0 | 2 | 0 | 0 | 0 | 36 | 5,6 | 1,2 | 361 | 52,4 | 13:40 | 17,7 | |
| 0 | 3 | 5 | 3 | 3 | 5 | 3 | 0 | 0 | 1 | 8 | 1 | 0 | 0 | 0 | 82 | 12,2 | 1,6 | 836 | 48,0 | 16:09 | 20,9 | |
| 0 | 0 | 1 | 2 | 2 | 2 | 1 | 2 | 0 | 2 | 2 | 2 | 0 | 0 | 0 | 46 | 13,0 | 1,3 | 1 | 100,0 | 10:46 | 14,7 | |
| 0 | 0 | 0 | 3 | 3 | 3 | 3 | 0 | 0 | 5 | 1 | 0 | 0 | 0 | 0 | 70 | 8,6 | 1,9 | 14 | 7,1 | 13:11 | 17,4 | |
| 0 | 0 | 2 | 1 | 2 | 4 | 3 | 0 | 1 | 2 | 4 | 2 | 0 | 0 | 0 | 47 | 17,0 | 1,3 | 463 | 47,5 | 13:21 | 18,1 | |
| 0 | 9 | 30 | 30 | 39 | 52 | 26 | 13 | 2 | 33 | 46 | 35 | 1 | 5 | 3 | 1110 | 10,4 | | | | | | |
| 0 | 17 | 35 | 36 | 50 | 64 | 31 | 17 | 4 | 40 | 55 | 45 | 1 | 6 | 3 | 1658 | 8,5 | | | | | | |

«ДИНАМО», г. Рига, Латвия

Тренерский состав

РАУТАКАЛЛИО ПЕККА — Главный тренер
 АБОЛС АРТИС — тренер
 ИГНАТЬЕВ ВИКТОР ЮРЬЕВИЧ — тренер
 НАУМОВ СЕРГЕЙ ИВАНОВИЧ — тренер вратарей

| | Игрок | И | Ис | Г | А | О | Штр | ЧУР | УдО | ПГ | Мин | Сек | %ВП | КН | И«О» | Ипол | В | Н | П | ИБ |
|----|-------------------|-------------|------------|------------|------------|------------|------------|-----------|-----------|------------|-------------|-----------|--------------|----------|----------|------------|-----------|-----------|-----------|-----------|
| 31 | Холт Кристофер | 45 | 44 | 0 | 0 | 0 | 4 | 0 | 1 | 98 | 2590 | 12 | 78,46 | 2,27 | 5 | 40 | 20 | 8 | 16 | 6 |
| 37 | Ючерс Марис | 16 | 10 | 0 | 0 | 0 | 0 | 0 | 0 | 28 | 695 | 54 | 21,08 | 2,41 | 0 | 9 | 2 | 3 | 5 | 5 |
| | | 61 | 54 | 0 | 0 | 0 | 4 | 0 | 1 | 126 | | | 99,54 | | 5 | 49 | 22 | 11 | 21 | 11 |
| | Игрок | И | Г | А | О | +/- | Штр | ЧУР | УдО | БрБ | БрМ | ГБ | 5×4 | 5×3 | 4×3 | -Б | 4×4 | ГМ | 4×5 | 3×4 |
| 3 | Андерсонс Янис | 2 | 0 | 0 | 0 | -1 | 0 | 0 | 0 | 0 | 0 | 0 | 0 | 0 | 0 | 0 | 0 | 0 | 0 | 0 |
| 13 | Галвиньш Гунтис | 54 | 8 | 22 | 30 | 11 | 28 | 2 | 2 | 27 | -8 | 3 | 1 | 0 | 2 | -1 | 0 | 1 | 1 | 0 |
| 2 | Лавиньш Родриго | 28 | 0 | 1 | 1 | -7 | 23 | 1 | 1 | 3 | -4 | 0 | 0 | 0 | 0 | 0 | 0 | 0 | 0 | 0 |
| 8 | Озолиньш Сандис | 50 | 10 | 10 | 20 | -17 | 28 | 2 | 2 | 15 | -2 | 3 | 3 | 0 | 0 | -6 | 0 | 0 | 0 | 0 |
| 14 | Редлихс Екабс | 46 | 2 | 1 | 3 | -5 | 35 | 0 | 2 | 0 | -13 | 0 | 0 | 0 | 0 | 0 | 0 | 0 | 0 | 0 |
| 9 | Редлихс Кришьянис | 50 | 5 | 16 | 21 | 17 | 14 | 1 | 0 | 24 | -5 | 5 | 4 | 1 | 0 | -1 | 0 | 0 | 0 | 0 |
| 6 | Рекис Арвидс | 39 | 0 | 3 | 3 | -3 | 28 | 1 | 1 | 1 | -8 | 0 | 0 | 0 | 0 | 0 | 0 | 0 | 0 | 0 |
| 11 | Сотниекс Кристапс | 49 | 2 | 4 | 6 | -10 | 41 | 2 | 1 | 0 | -13 | 0 | 0 | 0 | 0 | 0 | 0 | 0 | 0 | 0 |
| 44 | Цибульскис Оскарс | 42 | 1 | 2 | 3 | -11 | 10 | 2 | 0 | 7 | -7 | 1 | 1 | 0 | 0 | -4 | 0 | 0 | 0 | 0 |
| | | 360 | 28 | 59 | 87 | -26 | 207 | 11 | 9 | 77 | -60 | 12 | 9 | 1 | 2 | -12 | 0 | 1 | 1 | 0 |
| | Игрок | И | Г | А | О | +/- | Штр | ЧУР | УдО | БрБ | БрМ | ГБ | 5×4 | 5×3 | 4×3 | -Б | 4×4 | ГМ | 4×5 | 3×4 |
| 75 | Анкипанс Гиртс | 31 | 6 | 6 | 12 | 2 | 14 | 0 | 0 | 1 | -6 | 0 | 0 | 0 | 0 | -1 | 0 | 0 | 0 | 0 |
| 96 | Бичевскис Марис | 15 | 1 | 1 | 2 | 0 | 4 | 0 | 0 | 0 | 0 | 0 | 0 | 0 | 0 | 0 | 0 | 0 | 0 | 0 |
| 21 | Букартс Робертс | 26 | 3 | 3 | 6 | 0 | 0 | 0 | 0 | 1 | 0 | 1 | 1 | 0 | 0 | 0 | 0 | 0 | 0 | 0 |
| 79 | Варг Фредрик | 49 | 10 | 7 | 17 | -18 | 59 | 3 | 1 | 17 | -4 | 7 | 6 | 1 | 0 | -5 | 0 | 0 | 0 | 0 |
| 18 | Джериньш Андрис | 9 | 0 | 0 | 0 | -2 | 0 | 0 | 0 | 0 | -2 | 0 | 0 | 0 | 0 | 0 | 0 | 0 | 0 | 0 |
| 70 | Индрашис Микс | 1 | 0 | 0 | 0 | 0 | 0 | 0 | 0 | 0 | 0 | 0 | 0 | 0 | 0 | 0 | 0 | 0 | 0 | 0 |
| 15 | Карсумс Мартиньш | 54 | 21 | 13 | 34 | 3 | 46 | 1 | 0 | 23 | -12 | 9 | 7 | 2 | 0 | -1 | 0 | 0 | 0 | 0 |
| 83 | Лундмарк Джеми | 47 | 8 | 8 | 16 | -11 | 52 | 2 | 5 | 12 | -4 | 2 | 2 | 0 | 0 | -4 | 0 | 0 | 0 | 0 |
| 73 | Лусениус Никлас | 53 | 0 | 15 | 15 | 6 | 33 | 3 | 3 | 0 | -6 | 0 | 0 | 0 | 0 | -1 | 0 | 0 | 0 | 0 |
| 87 | Мейя Гинтс | 46 | 3 | 5 | 8 | 2 | 12 | 0 | 1 | 1 | -6 | 0 | 0 | 0 | 0 | 0 | 0 | 0 | 0 | 0 |
| 22 | Мелин Бьерн | 11 | 0 | 0 | 0 | -9 | 4 | 0 | 0 | 0 | 0 | 0 | 0 | 0 | 0 | -1 | 0 | 0 | 0 | 0 |
| 72 | Ниёминен Вилле | 16 | 0 | 1 | 1 | -7 | 14 | 2 | 2 | 6 | -1 | 0 | 0 | 0 | 0 | -2 | 0 | 0 | 0 | 0 |
| 17 | Ниживий Александр | 33 | 3 | 6 | 9 | -4 | 20 | 0 | 1 | 6 | 0 | 1 | 1 | 0 | 0 | -2 | 0 | 1 | 0 | 0 |
| 66 | Подзиньш Айнарс | 38 | 4 | 0 | 4 | 1 | 21 | 1 | 1 | 0 | 0 | 0 | 0 | 0 | 0 | 0 | 0 | 0 | 0 | 0 |
| 19 | Редлихс Микелис | 54 | 13 | 31 | 44 | -5 | 49 | 0 | 2 | 28 | -4 | 6 | 6 | 0 | 0 | -2 | 1 | 0 | 0 | 0 |
| 5 | Спруктс Янис | 53 | 11 | 24 | 35 | 2 | 28 | 3 | 5 | 23 | -9 | 3 | 3 | 0 | 0 | -1 | 1 | 0 | 0 | 0 |
| 95 | Упитис Юрис | 9 | 3 | 0 | 3 | 1 | 2 | 0 | 0 | 0 | 0 | 0 | 0 | 0 | 0 | 0 | 0 | 0 | 0 | 0 |
| 81 | Хосса Марцел | 19 | 8 | 6 | 14 | 2 | 14 | 0 | 0 | 2 | -2 | 0 | 0 | 0 | 0 | -1 | 0 | 0 | 0 | 0 |
| 47 | Ципулис Мартиньш | 48 | 2 | 8 | 10 | -4 | 18 | 1 | 1 | 6 | -3 | 0 | 0 | 0 | 0 | -2 | 0 | 0 | 0 | 0 |
| 32 | Шиндел Якуб | 21 | 1 | 0 | 1 | -9 | 16 | 0 | 0 | 0 | -1 | 0 | 0 | 0 | 0 | -1 | 0 | 0 | 0 | 0 |
| 23 | Шталс Юрис | 26 | 0 | 1 | 1 | 0 | 10 | 3 | 0 | 0 | 0 | 0 | 0 | 0 | 0 | 0 | 0 | 0 | 0 | 0 |
| | | 659 | 97 | 135 | 232 | -50 | 416 | 19 | 22 | 126 | -60 | 29 | 26 | 3 | 0 | -24 | 2 | 1 | 0 | 0 |
| | | 1019 | 125 | 194 | 319 | -76 | 623 | 30 | 31 | 203 | -120 | 41 | 35 | 4 | 2 | -36 | 2 | 2 | 1 | 0 |

| Самые результативные тройки | | | | Лучшие сочетания защитников при игре в равных составах | | | Худшие сочетания защитников при игре в равных составах | | |
|-----------------------------|-------------|------------|----|--|-------------|------------|--|-------------|------------|
| Карсумс М. | Редлихс М. | Спруктс Я. | 36 | Галвиньш Г. | Редлихс К. | 15 (26-11) | Лавиньш Р. | Сотниекс К. | -8 (3-11) |
| Анкипанс Г. | Лусениус Н. | Хосса М. | 11 | Редлихс Е. | Сотниекс К. | 4 (6-2) | Рекис А. | Сотниекс К. | -6 (7-13) |
| Варг Ф. | Лундмарк Д. | Редлихс М. | 6 | Лавиньш Р. | Редлихс К. | 1 (2-1) | Озолиньш С. | Редлихс Е. | -4 (12-16) |

| Бр | Обр | %Обр | | | | | | | | | | | | | | | | | | | |
|-------------|-------------|-------------|-----------|-----------|-----------|-----------|-----------|-----------|-----------|-----------|-----------|----------|----------|----------|-------------|------------|-------|------|------|-------|------|
| 1206 | 1108 | 91,9 | | | | | | | | | | | | | | | | | | | |
| 306 | 278 | 90,8 | | | | | | | | | | | | | | | | | | | |
| 1512 | 1386 | 91,7 | | | | | | | | | | | | | | | | | | | |
| 3×5 | +М | ГП | 1Г | 1ГК | Г+1 | Г+2 | Г= | Г-1 | Г1 | Г2 | Г3 | Г4 | ГПВ | РБ | БрВ | %БрВ | БрВ/И | Вбр | %Вбр | ВП/И | СМ/И |
| 0 | 0 | 0 | 0 | 0 | 0 | 0 | 0 | 0 | 0 | 0 | 0 | 0 | 0 | 0 | 2 | 0,0 | 1,0 | 0 | - | 7:55 | 12,0 |
| 0 | 1 | 3 | 1 | 2 | 3 | 2 | 1 | 0 | 0 | 1 | 6 | 1 | 0 | 0 | 156 | 5,1 | 2,9 | 1 | 0,0 | 21:47 | 26,6 |
| 0 | 0 | 0 | 0 | 0 | 0 | 0 | 0 | 0 | 0 | 0 | 0 | 0 | 0 | 0 | 19 | 0,0 | 0,7 | 0 | - | 12:59 | 17,3 |
| 0 | 0 | 2 | 2 | 3 | 4 | 4 | 1 | 0 | 4 | 5 | 1 | 0 | 0 | 0 | 86 | 11,6 | 1,7 | 0 | - | 19:56 | 24,6 |
| 0 | 0 | 0 | 0 | 0 | 0 | 1 | 1 | 0 | 1 | 0 | 1 | 0 | 0 | 0 | 49 | 4,1 | 1,1 | 0 | - | 16:49 | 22,5 |
| 0 | 1 | 1 | 1 | 3 | 2 | 1 | 0 | 2 | 2 | 3 | 1 | 0 | 0 | 0 | 70 | 7,1 | 1,4 | 0 | - | 21:09 | 25,9 |
| 0 | 0 | 0 | 0 | 0 | 0 | 0 | 0 | 0 | 0 | 0 | 0 | 0 | 0 | 0 | 29 | 0,0 | 0,7 | 0 | - | 16:59 | 23,3 |
| 0 | 0 | 0 | 0 | 0 | 0 | 1 | 0 | 1 | 0 | 0 | 2 | 0 | 0 | 0 | 69 | 2,9 | 1,4 | 0 | - | 16:07 | 21,9 |
| 0 | 0 | 0 | 0 | 1 | 0 | 0 | 0 | 1 | 0 | 0 | 1 | 0 | 0 | 0 | 42 | 2,4 | 1,0 | 0 | - | 17:06 | 21,8 |
| 0 | 2 | 6 | 4 | 9 | 9 | 9 | 3 | 4 | 7 | 9 | 12 | 1 | 0 | 0 | 522 | 5,4 | | | | | |
| 3×5 | +М | ГП | 1Г | 1ГК | Г+1 | Г+2 | Г= | Г-1 | Г1 | Г2 | Г3 | Г4 | ГПВ | РБ | БрВ | %БрВ | БрВ/И | Вбр | %Вбр | ВП/И | СМ/И |
| 0 | 0 | 1 | 2 | 4 | 3 | 0 | 2 | 0 | 3 | 2 | 1 | 0 | 0 | 0 | 44 | 13,6 | 1,4 | 67 | 40,3 | 12:38 | 18,3 |
| 0 | 0 | 1 | 0 | 0 | 1 | 0 | 0 | 1 | 0 | 1 | 0 | 0 | 0 | 1 | 15 | 6,7 | 1,0 | 120 | 38,3 | 8:26 | 12,3 |
| 0 | 0 | 0 | 0 | 1 | 0 | 0 | 0 | 2 | 0 | 1 | 2 | 0 | 0 | 0 | 37 | 8,1 | 1,4 | 21 | 33,3 | 9:36 | 13,5 |
| 0 | 0 | 0 | 4 | 7 | 4 | 0 | 2 | 1 | 4 | 3 | 3 | 0 | 0 | 0 | 104 | 9,6 | 2,1 | 811 | 54,4 | 16:42 | 23,3 |
| 0 | 0 | 0 | 0 | 0 | 0 | 0 | 0 | 0 | 0 | 0 | 0 | 0 | 0 | 0 | 7 | 0,0 | 0,8 | 84 | 34,5 | 11:24 | 16,7 |
| 0 | 0 | 0 | 0 | 0 | 0 | 0 | 0 | 0 | 0 | 0 | 0 | 0 | 0 | 0 | 1 | 0,0 | 1,0 | 0 | - | 9:16 | 10,0 |
| 0 | 0 | 3 | 7 | 7 | 9 | 6 | 1 | 0 | 9 | 4 | 7 | 0 | 1 | 0 | 139 | 15,1 | 2,6 | 74 | 37,8 | 18:30 | 24,0 |
| 0 | 0 | 1 | 4 | 6 | 5 | 0 | 1 | 0 | 3 | 2 | 3 | 0 | 0 | 0 | 96 | 8,3 | 2,0 | 185 | 49,2 | 15:35 | 20,1 |
| 0 | 1 | 0 | 0 | 0 | 0 | 0 | 0 | 0 | 0 | 0 | 0 | 0 | 0 | 0 | 53 | 0,0 | 1,0 | 667 | 49,9 | 14:34 | 20,0 |
| 0 | 1 | 0 | 0 | 1 | 0 | 1 | 2 | 0 | 1 | 2 | 0 | 0 | 0 | 0 | 83 | 3,6 | 1,8 | 8 | 25,0 | 11:43 | 17,1 |
| 0 | 0 | 0 | 0 | 0 | 0 | 0 | 0 | 0 | 0 | 0 | 0 | 0 | 0 | 0 | 13 | 0,0 | 1,2 | 6 | 83,3 | 12:03 | 16,7 |
| 0 | 0 | 1 | 0 | 0 | 1 | 0 | 0 | 0 | 0 | 0 | 0 | 0 | 0 | 1 | 33 | 0,0 | 2,1 | 8 | 25,0 | 16:53 | 21,3 |
| 0 | 0 | 2 | 1 | 1 | 3 | 1 | 1 | 0 | 1 | 0 | 2 | 0 | 0 | 2 | 37 | 8,1 | 1,1 | 13 | 38,5 | 13:23 | 18,0 |
| 0 | 0 | 1 | 1 | 1 | 3 | 1 | 0 | 0 | 2 | 1 | 1 | 0 | 0 | 0 | 33 | 12,1 | 0,9 | 2 | 0,0 | 7:55 | 11,1 |
| 0 | 0 | 5 | 2 | 4 | 4 | 5 | 1 | 1 | 2 | 8 | 3 | 0 | 0 | 0 | 158 | 8,2 | 2,9 | 24 | 45,8 | 17:56 | 22,7 |
| 0 | 0 | 2 | 4 | 6 | 4 | 1 | 3 | 1 | 4 | 3 | 3 | 1 | 0 | 0 | 111 | 9,9 | 2,1 | 1146 | 51,0 | 18:57 | 24,0 |
| 0 | 0 | 0 | 1 | 2 | 1 | 0 | 1 | 0 | 1 | 2 | 0 | 0 | 0 | 0 | 8 | 37,5 | 0,9 | 3 | 0,0 | 8:12 | 11,6 |
| 0 | 0 | 2 | 1 | 2 | 4 | 1 | 1 | 1 | 1 | 5 | 2 | 0 | 0 | 0 | 64 | 12,5 | 3,4 | 1 | 0,0 | 17:06 | 22,9 |
| 0 | 0 | 1 | 0 | 0 | 1 | 0 | 1 | 0 | 0 | 1 | 1 | 0 | 0 | 0 | 99 | 2,0 | 2,1 | 18 | 38,9 | 13:56 | 19,1 |
| 0 | 0 | 0 | 0 | 0 | 1 | 0 | 0 | 0 | 0 | 0 | 1 | 0 | 0 | 0 | 31 | 3,2 | 1,5 | 178 | 50,6 | 12:32 | 17,5 |
| 0 | 0 | 0 | 0 | 0 | 0 | 0 | 0 | 0 | 0 | 0 | 0 | 0 | 0 | 0 | 20 | 0,0 | 0,8 | 7 | 28,6 | 7:49 | 10,8 |
| 0 | 2 | 20 | 27 | 42 | 44 | 16 | 16 | 7 | 31 | 35 | 29 | 1 | 1 | 4 | 1186 | 8,2 | | | | | |
| 0 | 4 | 26 | 31 | 51 | 53 | 25 | 19 | 11 | 38 | 44 | 41 | 2 | 1 | 4 | 1708 | 7,3 | | | | | |

«ЛЕВ», г. Попрад, Словакия

Тренерский состав

РУЛИК РАДИМ — Главный тренер
КАПУЛОВСКИЙ ВЛАДИМИР ИВАНОВИЧ — тренер
ПУКАЛОВИЧ РОБЕРТ — тренер

| | Игрок | И | Ис | Г | А | О | Штр | ЧУР | УдО | ПГ | Мин | Сек | %ВП | КН | И«Ф» | Ипол | В | Н | П |
|----|----------------------|------------|------------|------------|------------|------------|------------|-----------|-----------|------------|-------------|-----------|--------------|----------|----------|-----------|-----------|----------|-----------|
| 41 | Грушка Петр | 0 | 0 | 0 | 0 | 0 | 0 | 0 | 0 | 0 | 0 | 0 | 0 | 0 | 0 | 0 | 0 | 0 | 0 |
| 30 | Дуба Томаш | 27 | 27 | 0 | 1 | 1 | 2 | 0 | 0 | 82 | 1640 | 26 | 49,89 | 3,00 | 1 | 27 | 5 | 5 | 17 |
| 50 | Лацо Ян | 27 | 27 | 0 | 0 | 0 | 0 | 0 | 0 | 70 | 1631 | 42 | 49,64 | 2,57 | 5 | 27 | 8 | 3 | 16 |
| 1 | Марек Давид | 0 | 0 | 0 | 0 | 0 | 0 | 0 | 0 | 0 | 0 | 0 | 0 | 0 | 0 | 0 | 0 | 0 | 0 |
| | | 54 | 54 | 0 | 1 | 1 | 2 | 0 | 0 | 152 | | | 99,53 | | 6 | 54 | 13 | 8 | 33 |
| | Игрок | И | Г | А | О | +/- | Штр | ЧУР | УдО | БргБ | БргМ | ГБ | 5×4 | 5×3 | 4×3 | -Б | 4×4 | ГМ | 4×5 |
| 9 | Гункес Иржи | 48 | 1 | 10 | 11 | -2 | 32 | 3 | 1 | 13 | -18 | 0 | 0 | 0 | 0 | 0 | 0 | 0 | 0 |
| 22 | Клоучек Томаш | 20 | 0 | 0 | 0 | -3 | 18 | 2 | 0 | 1 | -7 | 0 | 0 | 0 | 0 | 0 | 0 | 0 | 0 |
| 25 | Льюис Грант | 45 | 1 | 6 | 7 | -8 | 32 | 3 | 1 | 3 | -10 | 1 | 1 | 0 | 0 | 0 | 0 | 0 | 0 |
| 24 | Мезеи Бранислав | 53 | 3 | 11 | 14 | -5 | 117 | 4 | 6 | 7 | -22 | 1 | 1 | 0 | 0 | 0 | 0 | 1 | 1 |
| 56 | Мигалик Владимир | 37 | 1 | 4 | 5 | -4 | 37 | 3 | 2 | 4 | -9 | 0 | 0 | 0 | 0 | 0 | 0 | 0 | 0 |
| 29 | Пиларж Карел | 31 | 1 | 16 | 17 | 3 | 34 | 2 | 2 | 13 | -10 | 0 | 0 | 0 | 0 | 0 | 0 | 0 | 0 |
| 5 | Сигалет Джонатан | 49 | 1 | 7 | 8 | 6 | 30 | 1 | 0 | 9 | -12 | 0 | 0 | 0 | 0 | 0 | 0 | 0 | 0 |
| 7 | Хелльстрем Александр | 20 | 0 | 0 | 0 | -8 | 12 | 1 | 1 | 2 | -3 | 0 | 0 | 0 | 0 | 0 | 0 | 0 | 0 |
| 77 | Штрбак Мартин | 35 | 1 | 4 | 5 | 4 | 32 | 2 | 1 | 2 | -11 | 0 | 0 | 0 | 0 | 0 | 0 | 0 | 0 |
| 88 | Янк Богумил | 13 | 0 | 1 | 1 | 3 | 12 | 0 | 1 | 0 | -2 | 0 | 0 | 0 | 0 | 0 | 0 | 0 | 0 |
| | | 351 | 9 | 59 | 68 | -14 | 356 | 21 | 15 | 54 | -104 | 2 | 2 | 0 | 0 | 0 | 0 | 1 | 1 |
| | Игрок | И | Г | А | О | +/- | Штр | ЧУР | УдО | БргБ | БргМ | ГБ | 5×4 | 5×3 | 4×3 | -Б | 4×4 | ГМ | 4×5 |
| 72 | Балан Станислав | 16 | 1 | 1 | 2 | -1 | 4 | 0 | 0 | 0 | -2 | 0 | 0 | 0 | 0 | 0 | 0 | 0 | 0 |
| 23 | Бартечко Любош | 53 | 16 | 14 | 30 | 1 | 30 | 3 | 2 | 18 | -21 | 3 | 3 | 0 | 0 | 0 | 0 | 3 | 3 |
| 21 | Гуна Рудольф | 49 | 2 | 5 | 7 | -13 | 14 | 1 | 0 | 2 | -1 | 0 | 0 | 0 | 0 | 0 | 0 | 0 | 0 |
| 26 | ДаСилва Дэн | 15 | 0 | 1 | 1 | -3 | 10 | 0 | 1 | 1 | 0 | 0 | 0 | 0 | 0 | 0 | 0 | 0 | 0 |
| 60 | Ежек Алеш | 13 | 2 | 0 | 2 | -7 | 18 | 0 | 1 | 1 | -1 | 1 | 1 | 0 | 0 | 0 | 0 | 0 | 0 |
| 27 | Кристек Ярослав | 39 | 10 | 6 | 16 | 7 | 14 | 1 | 0 | 4 | -4 | 2 | 2 | 0 | 0 | 0 | 0 | 1 | 1 |
| 51 | Лундберг Эмиль | 54 | 10 | 6 | 16 | -8 | 26 | 4 | 0 | 8 | -15 | 2 | 2 | 0 | 0 | 0 | 1 | 2 | 2 |
| 20 | Матаи Якуб | 19 | 0 | 1 | 1 | -7 | 8 | 0 | 0 | 0 | 0 | 0 | 0 | 0 | 0 | 0 | 0 | 0 | 0 |
| 33 | Микуш Юрай | 44 | 12 | 16 | 28 | 10 | 46 | 8 | 3 | 8 | -10 | 3 | 2 | 1 | 0 | 0 | 0 | 0 | 0 |
| 61 | Мраз Рихард | 3 | 0 | 2 | 2 | -1 | 0 | 0 | 0 | 2 | 0 | 0 | 0 | 0 | 0 | 0 | 0 | 0 | 0 |
| 17 | Надь Ладислав | 30 | 7 | 12 | 19 | -2 | 59 | 6 | 1 | 11 | -11 | 3 | 3 | 0 | 0 | 0 | 0 | 0 | 0 |
| 13 | Недорост Вацлав | 37 | 14 | 8 | 22 | 3 | 22 | 0 | 1 | 14 | -7 | 7 | 6 | 1 | 0 | 0 | 0 | 1 | 1 |
| 71 | Нетик Томаш | 42 | 17 | 11 | 28 | 9 | 26 | 3 | 2 | 8 | -9 | 4 | 2 | 2 | 0 | 0 | 1 | 0 | 0 |
| 10 | Новотны Штепан | 34 | 5 | 6 | 11 | -2 | 16 | 3 | 0 | 6 | -5 | 2 | 2 | 0 | 0 | 0 | 0 | 0 | 0 |
| 16 | Олвецкий Петер | 6 | 0 | 0 | 0 | -1 | 0 | 0 | 0 | 0 | 0 | 0 | 0 | 0 | 0 | 0 | 0 | 0 | 0 |
| 64 | Секач Иржи | 36 | 2 | 8 | 10 | -1 | 4 | 1 | 0 | 2 | -2 | 0 | 0 | 0 | 0 | 0 | 0 | 0 | 0 |
| 12 | Фабрициус Карл | 48 | 1 | 7 | 8 | -11 | 20 | 2 | 0 | 2 | -7 | 0 | 0 | 0 | 0 | 0 | 0 | 0 | 0 |
| 14 | Хабада Мартин | 35 | 4 | 3 | 7 | -4 | 24 | 2 | 3 | 2 | -9 | 0 | 0 | 0 | 0 | 0 | 0 | 1 | 1 |
| 18 | Чаньи Карол | 2 | 0 | 0 | 0 | 0 | 0 | 0 | 0 | 0 | 0 | 0 | 0 | 0 | 0 | 0 | 0 | 0 | 0 |
| 57 | Шаршок Ярослав | 7 | 0 | 0 | 0 | -1 | 2 | 0 | 0 | 0 | 0 | 0 | 0 | 0 | 0 | 0 | 0 | 0 | 0 |
| 11 | Шпирко Растислав | 53 | 10 | 8 | 18 | 2 | 8 | 0 | 0 | 7 | -4 | 1 | 1 | 0 | 0 | 0 | 0 | 0 | 0 |
| | | 635 | 113 | 115 | 228 | -30 | 351 | 34 | 14 | 96 | -108 | 28 | 24 | 4 | 0 | 0 | 2 | 8 | 8 |
| | | 986 | 122 | 174 | 296 | -44 | 707 | 55 | 29 | 150 | -212 | 30 | 26 | 4 | 0 | 0 | 2 | 9 | 9 |

| Самые результативные тройки | | | | Лучшие сочетания защитников при игре в равных составах | | | Худшие сочетания защитников при игре в равных составах | | |
|-----------------------------|-------------|-------------|----|--|------------|----------|--|------------|-----------|
| Бартечко Л. | Надь Л. | Недорост В. | 19 | Мезеи Б. | Пиларж К. | 6 (11–5) | Клоучек Т. | Пиларж К. | –5 (–5) |
| Бартечко Л. | Недорост В. | Нетик Т. | 10 | Пиларж К. | Штрбак М. | 5 (8–3) | Мезеи Б. | Мигалик В. | –4 (1–5) |
| Кристик Я. | Микуш Ю. | Шпирко Р. | 8 | Гункес И. | Сигалет Д. | 4 (10–6) | Гункес И. | Мезеи Б. | –4 (8–12) |

| ИБ | Бр | Обр | %Обр | | | | | | | | | | | | | | | | | | | | | |
|----------|-------------|-------------|-------------|-----------|-----------|-----------|-----------|-----------|-----------|-----------|-----------|-----------|----------|----------|----------|-------------|-------------|-------|-----|------|-------|------|--|--|
| 0 | 0 | 0 | – | | | | | | | | | | | | | | | | | | | | | |
| 5 | 756 | 674 | 89,2 | | | | | | | | | | | | | | | | | | | | | |
| 3 | 827 | 757 | 91,5 | | | | | | | | | | | | | | | | | | | | | |
| 0 | 0 | 0 | – | | | | | | | | | | | | | | | | | | | | | |
| 8 | 1583 | 1431 | 90,4 | | | | | | | | | | | | | | | | | | | | | |
| 3×4 | 3×5 | +М | ГП | 1Г | 1ГК | Г+1 | Г+2 | Г= | Г-1 | Г1 | Г2 | Г3 | Г4 | ГПВ | РБ | БрВ | %БрВ | БрВ/И | Вбр | %Вбр | ВП/И | СМ/И | | |
| 0 | 0 | 3 | 0 | 0 | 1 | 0 | 0 | 0 | 1 | 0 | 1 | 0 | 0 | 0 | 0 | 79 | 1,3 | 1,6 | 1 | 0,0 | 20:07 | 24,9 | | |
| 0 | 0 | 0 | 0 | 0 | 0 | 0 | 0 | 0 | 0 | 0 | 0 | 0 | 0 | 0 | 0 | 16 | 0,0 | 0,8 | 0 | – | 17:06 | 20,1 | | |
| 0 | 0 | 2 | 0 | 0 | 0 | 0 | 0 | 0 | 0 | 0 | 0 | 1 | 0 | 0 | 0 | 47 | 2,1 | 1,0 | 0 | – | 16:28 | 21,2 | | |
| 0 | 0 | 3 | 0 | 0 | 1 | 0 | 0 | 1 | 1 | 0 | 1 | 2 | 0 | 1 | 0 | 64 | 4,7 | 1,2 | 0 | – | 19:52 | 25,3 | | |
| 0 | 0 | 1 | 0 | 0 | 0 | 0 | 0 | 0 | 1 | 0 | 0 | 1 | 0 | 0 | 0 | 36 | 2,8 | 1,0 | 0 | – | 18:07 | 23,3 | | |
| 0 | 0 | 1 | 2 | 0 | 1 | 2 | 0 | 0 | 1 | 0 | 0 | 1 | 0 | 0 | 2 | 71 | 1,4 | 2,3 | 1 | 0,0 | 21:57 | 25,3 | | |
| 0 | 0 | 4 | 0 | 0 | 0 | 1 | 0 | 0 | 0 | 0 | 1 | 0 | 0 | 0 | 0 | 59 | 1,7 | 1,2 | 0 | – | 20:09 | 25,6 | | |
| 0 | 0 | 0 | 0 | 0 | 0 | 0 | 0 | 0 | 0 | 0 | 0 | 0 | 0 | 0 | 0 | 9 | 0,0 | 0,5 | 0 | – | 13:27 | 18,3 | | |
| 0 | 0 | 3 | 0 | 0 | 0 | 0 | 0 | 1 | 0 | 0 | 0 | 1 | 0 | 0 | 0 | 32 | 3,1 | 0,9 | 0 | – | 19:01 | 24,1 | | |
| 0 | 0 | 1 | 0 | 0 | 0 | 0 | 0 | 0 | 0 | 0 | 0 | 0 | 0 | 0 | 0 | 6 | 0,0 | 0,5 | 0 | – | 12:03 | 15,5 | | |
| 0 | 0 | 18 | 2 | 0 | 3 | 3 | 0 | 2 | 4 | 0 | 3 | 6 | 0 | 1 | 2 | 419 | 2,1 | | | | | | | |
| 3×4 | 3×5 | +М | ГП | 1Г | 1ГК | Г+1 | Г+2 | Г= | Г-1 | Г1 | Г2 | Г3 | Г4 | ГПВ | РБ | БрВ | %БрВ | БрВ/И | Вбр | %Вбр | ВП/И | СМ/И | | |
| 0 | 0 | 0 | 0 | 0 | 0 | 0 | 0 | 1 | 0 | 0 | 0 | 1 | 0 | 0 | 0 | 15 | 6,7 | 0,9 | 87 | 56,3 | 9:44 | 13,9 | | |
| 0 | 0 | 5 | 2 | 2 | 7 | 5 | 1 | 1 | 7 | 3 | 8 | 5 | 0 | 0 | 0 | 108 | 14,8 | 2,0 | 202 | 44,6 | 19:59 | 24,2 | | |
| 0 | 0 | 0 | 0 | 0 | 0 | 0 | 0 | 0 | 2 | 0 | 0 | 2 | 0 | 0 | 0 | 77 | 2,6 | 1,6 | 4 | 25,0 | 12:25 | 16,8 | | |
| 0 | 0 | 0 | 0 | 0 | 0 | 0 | 0 | 0 | 0 | 0 | 0 | 0 | 0 | 0 | 0 | 19 | 0,0 | 1,3 | 27 | 48,1 | 10:49 | 14,9 | | |
| 0 | 0 | 0 | 0 | 1 | 2 | 1 | 0 | 1 | 0 | 1 | 1 | 0 | 0 | 0 | 0 | 14 | 14,3 | 1,1 | 11 | 27,3 | 11:47 | 18,4 | | |
| 0 | 0 | 1 | 0 | 1 | 3 | 1 | 2 | 2 | 1 | 1 | 4 | 5 | 0 | 1 | 0 | 64 | 15,6 | 1,6 | 232 | 53,4 | 14:33 | 18,9 | | |
| 0 | 0 | 3 | 1 | 2 | 4 | 3 | 0 | 5 | 1 | 3 | 5 | 2 | 0 | 0 | 0 | 84 | 11,9 | 1,6 | 766 | 46,3 | 14:19 | 19,8 | | |
| 0 | 0 | 0 | 0 | 0 | 0 | 0 | 0 | 0 | 0 | 0 | 0 | 0 | 0 | 0 | 0 | 15 | 0,0 | 0,8 | 142 | 45,1 | 8:24 | 12,9 | | |
| 0 | 0 | 2 | 0 | 3 | 6 | 4 | 3 | 2 | 2 | 4 | 4 | 4 | 0 | 0 | 0 | 97 | 12,4 | 2,2 | 505 | 52,5 | 17:36 | 21,9 | | |
| 0 | 0 | 0 | 0 | 0 | 0 | 0 | 0 | 0 | 0 | 0 | 0 | 0 | 0 | 0 | 0 | 4 | 0,0 | 1,3 | 0 | – | 13:08 | 18,7 | | |
| 0 | 0 | 2 | 1 | 0 | 1 | 2 | 2 | 2 | 1 | 2 | 2 | 3 | 0 | 0 | 0 | 89 | 7,9 | 3,0 | 102 | 38,2 | 18:15 | 22,0 | | |
| 0 | 0 | 1 | 1 | 3 | 6 | 4 | 3 | 4 | 1 | 4 | 6 | 4 | 0 | 0 | 0 | 75 | 18,7 | 2,0 | 565 | 52,0 | 17:55 | 21,8 | | |
| 0 | 0 | 2 | 3 | 4 | 10 | 6 | 2 | 7 | 0 | 5 | 6 | 6 | 0 | 1 | 0 | 102 | 16,7 | 2,4 | 141 | 48,9 | 17:09 | 20,6 | | |
| 0 | 0 | 0 | 1 | 2 | 3 | 2 | 1 | 1 | 1 | 1 | 3 | 1 | 0 | 0 | 0 | 86 | 5,8 | 2,5 | 144 | 36,1 | 13:44 | 17,5 | | |
| 0 | 0 | 0 | 0 | 0 | 0 | 0 | 0 | 0 | 0 | 0 | 0 | 0 | 0 | 0 | 0 | 6 | 0,0 | 1,0 | 26 | 46,2 | 10:24 | 12,5 | | |
| 0 | 0 | 0 | 1 | 0 | 0 | 1 | 0 | 0 | 1 | 0 | 1 | 1 | 0 | 0 | 1 | 38 | 5,3 | 1,1 | 7 | 42,9 | 10:48 | 14,6 | | |
| 0 | 0 | 0 | 0 | 0 | 0 | 0 | 1 | 0 | 0 | 0 | 0 | 1 | 0 | 0 | 0 | 65 | 1,5 | 1,4 | 21 | 33,3 | 12:07 | 17,5 | | |
| 0 | 0 | 2 | 2 | 1 | 1 | 1 | 1 | 0 | 0 | 1 | 1 | 2 | 0 | 1 | 0 | 30 | 13,3 | 0,9 | 198 | 39,9 | 14:20 | 19,9 | | |
| 0 | 0 | 0 | 0 | 0 | 0 | 0 | 0 | 0 | 0 | 0 | 0 | 0 | 0 | 0 | 0 | 3 | 0,0 | 1,5 | 0 | – | 11:31 | 16,0 | | |
| 0 | 0 | 0 | 0 | 0 | 0 | 0 | 0 | 0 | 0 | 0 | 0 | 0 | 0 | 0 | 0 | 2 | 0,0 | 0,3 | 6 | 33,3 | 6:18 | 9,6 | | |
| 0 | 0 | 0 | 2 | 3 | 5 | 5 | 1 | 2 | 1 | 1 | 6 | 3 | 0 | 0 | 0 | 75 | 13,3 | 1,4 | 220 | 45,9 | 15:14 | 19,2 | | |
| 0 | 0 | 18 | 14 | 22 | 48 | 35 | 17 | 28 | 18 | 26 | 47 | 40 | 0 | 3 | 1 | 1068 | 10,6 | | | | | | | |
| 0 | 0 | 36 | 16 | 22 | 51 | 38 | 17 | 30 | 22 | 26 | 50 | 46 | 0 | 4 | 3 | 1487 | 8,2 | | | | | | | |



«МЕТАЛЛУРГ», г. Магнитогорск

Тренерский состав

БАРКОВ АЛЕКСАНДР ЭДГАРОВИЧ — Главный тренер до 07.10.2011
 КАНАРЕЙКИН ФЕДОР ЛЕОНИДОВИЧ — Главный тренер с 08.10.2011
 СЕМЕНОВ ВЛАДИМИР ГЕОРГИЕВИЧ — старший тренер с 08.10.2011
 ГОМОЛЯКО СЕРГЕЙ ЮРЬЕВИЧ — тренер с 08.10.2011
 СОКОЛОВ АНДРЕЙ ПАВЛОВИЧ — тренер до 07.10.2011
 КАРЬЯЛАЙНЕН ПЕТРИ — тренер до 07.10.2011
 ХИЛЛИ АРИ ПЕККА — тренер вратарей до 17.10.2011
 ШТАЛЕНКОВ МИХАИЛ АЛЕКСЕЕВИЧ — тренер вратарей с 17.10.2011
 ХАККАРАЙНЕН ХАРРИ — тренер по ОФП до 07.10.2011

| | Игрок | И | Ис | Г | А | О | Штр | ЧУР | УдО | ПГ | Мин | Сек | %ВП | КН | И«О» | Ипол | В | Н | П | ИБ |
|----|---------------------|------------|------------|------------|------------|-----------|------------|-----------|-----------|------------|-------------|-----------|--------------|----------|----------|------------|-----------|----------|-----------|----------|
| 30 | Ахонен Ари | 28 | 27 | 0 | 2 | 2 | 2 | 0 | 0 | 57 | 1581 | 10 | 48,62 | 2,16 | 3 | 25 | 19 | 0 | 8 | 1 |
| 20 | Гелашвили Георгий | 25 | 22 | 0 | 0 | 0 | 2 | 0 | 0 | 59 | 1164 | 58 | 35,84 | 3,04 | 0 | 14 | 8 | 2 | 12 | 1 |
| 21 | Лисутин Иван | 7 | 3 | 0 | 0 | 0 | 2 | 0 | 0 | 8 | 230 | 54 | 7,09 | 2,08 | 1 | 2 | 3 | 0 | 0 | 0 |
| 34 | Печурский Александр | 5 | 2 | 0 | 0 | 0 | 0 | 0 | 0 | 11 | 258 | 55 | 7,96 | 2,55 | 0 | 2 | 0 | 0 | 2 | 0 |
| | | 65 | 54 | 0 | 2 | 2 | 6 | 0 | 0 | 135 | | | 99,51 | | 4 | 43 | 30 | 2 | 22 | 2 |
| | Игрок | И | Г | А | О | +/- | Штр | ЧУР | УдО | БрГБ | БрГМ | ГБ | 5×4 | 5×3 | 4×3 | -Б | 4×4 | ГМ | 4×5 | 3×4 |
| 9 | Антипин Виктор | 0 | 0 | 0 | 0 | 0 | 0 | 0 | 0 | 0 | 0 | 0 | 0 | 0 | 0 | 0 | 0 | 0 | 0 | 0 |
| 39 | Бернацкий Сергей | 11 | 0 | 2 | 2 | -1 | 18 | 4 | 0 | 2 | -1 | 0 | 0 | 0 | 0 | 0 | 0 | 0 | 0 | 0 |
| 48 | Бирюков Евгений | 53 | 3 | 7 | 10 | 7 | 28 | 2 | 0 | 9 | -15 | 1 | 1 | 0 | 0 | -3 | 0 | 0 | 0 | 0 |
| 58 | Бондарев Алексей | 53 | 2 | 15 | 17 | 7 | 24 | 3 | 0 | 14 | -12 | 1 | 1 | 0 | 0 | 0 | 0 | 0 | 0 | 0 |
| 7 | Быков Дмитрий | 49 | 2 | 8 | 10 | 0 | 30 | 1 | 1 | 9 | -19 | 0 | 0 | 0 | 0 | 0 | 0 | 0 | 0 | 0 |
| 12 | Кукконен Лассе | 51 | 4 | 4 | 8 | 10 | 22 | 3 | 1 | 11 | -14 | 1 | 1 | 0 | 0 | 0 | 1 | 0 | 0 | 0 |
| 47 | Лаюнен Вилле | 15 | 0 | 1 | 1 | 5 | 4 | 1 | 0 | 1 | -5 | 0 | 0 | 0 | 0 | -1 | 0 | 0 | 0 | 0 |
| 5 | Мамашев Ренат | 16 | 2 | 4 | 6 | -8 | 16 | 0 | 0 | 4 | -4 | 0 | 0 | 0 | 0 | 0 | 1 | 0 | 0 | 0 |
| 76 | Марков Даниил | 10 | 0 | 5 | 5 | 3 | 8 | 0 | 1 | 3 | -2 | 0 | 0 | 0 | 0 | 0 | 0 | 0 | 0 | 0 |
| 15 | Мишарин Георгий | 44 | 1 | 7 | 8 | 4 | 42 | 5 | 0 | 2 | -7 | 0 | 0 | 0 | 0 | 0 | 0 | 0 | 0 | 0 |
| 73 | Подхрадски Петер | 2 | 0 | 0 | 0 | 0 | 2 | 0 | 0 | 1 | 0 | 0 | 0 | 0 | 0 | 0 | 0 | 0 | 0 | 0 |
| 90 | Твердовский Олег | 24 | 6 | 5 | 11 | 5 | 18 | 1 | 0 | 9 | -5 | 2 | 1 | 1 | 0 | -2 | 0 | 0 | 0 | 0 |
| 52 | Терещенко Сергей | 1 | 0 | 0 | 0 | 0 | 0 | 0 | 0 | 0 | 0 | 0 | 0 | 0 | 0 | 0 | 0 | 0 | 0 | 0 |
| 70 | Хабаров Ярослав | 13 | 1 | 3 | 4 | 7 | 8 | 1 | 0 | 1 | -2 | 0 | 0 | 0 | 0 | 0 | 0 | 0 | 0 | 0 |
| | | 342 | 21 | 61 | 82 | 39 | 220 | 21 | 3 | 66 | -86 | 5 | 4 | 1 | 0 | -6 | 2 | 0 | 0 | 0 |
| | Игрок | И | Г | А | О | +/- | Штр | ЧУР | УдО | БрГБ | БрГМ | ГБ | 5×4 | 5×3 | 4×3 | -Б | 4×4 | ГМ | 4×5 | 3×4 |
| 50 | Аалтонен Юхаматти | 54 | 22 | 9 | 31 | 4 | 26 | 3 | 0 | 9 | -4 | 2 | 2 | 0 | 0 | 0 | 1 | 1 | 1 | 0 |
| 81 | Алтарев Дмитрий | 14 | 0 | 1 | 1 | -3 | 10 | 0 | 1 | 0 | -3 | 0 | 0 | 0 | 0 | 0 | 0 | 0 | 0 | 0 |
| 80 | Бут Антон | 46 | 10 | 10 | 20 | 8 | 32 | 0 | 0 | 6 | -6 | 2 | 2 | 0 | 0 | 0 | 0 | 1 | 1 | 0 |
| 17 | Глазачев Константин | 18 | 3 | 7 | 10 | -3 | 6 | 1 | 0 | 3 | 0 | 1 | 1 | 0 | 0 | 0 | 0 | 0 | 0 | 0 |
| 42 | Здунов Павел | 8 | 0 | 0 | 0 | 1 | 0 | 0 | 0 | 0 | 0 | 0 | 0 | 0 | 0 | 0 | 0 | 0 | 0 | 0 |
| 67 | Казарионов Дмитрий | 30 | 4 | 3 | 7 | 5 | 16 | 2 | 0 | 0 | -8 | 0 | 0 | 0 | 0 | 0 | 0 | 1 | 1 | 0 |
| 55 | Кайгородов Алексей | 52 | 8 | 21 | 29 | -2 | 39 | 1 | 1 | 13 | -8 | 4 | 4 | 0 | 0 | -3 | 0 | 0 | 0 | 0 |
| 68 | Косов Ярослав | 27 | 4 | 5 | 9 | 6 | 6 | 0 | 0 | 1 | 0 | 0 | 0 | 0 | 0 | 0 | 0 | 0 | 0 | 0 |
| 4 | Лемтюгов Николай | 13 | 1 | 3 | 4 | 1 | 2 | 0 | 0 | 0 | 0 | 0 | 0 | 0 | 0 | 0 | 0 | 0 | 0 | 0 |
| 22 | Лисин Энвер | 42 | 7 | 7 | 14 | -8 | 22 | 2 | 0 | 6 | 0 | 1 | 1 | 0 | 0 | -1 | 0 | 0 | 0 | 0 |
| 8 | Михнов Алексей | 39 | 8 | 10 | 18 | 5 | 12 | 1 | 0 | 4 | 0 | 1 | 1 | 0 | 0 | 0 | 0 | 0 | 0 | 0 |
| 10 | Мозякин Сергей | 53 | 20 | 19 | 39 | -1 | 18 | 2 | 0 | 16 | -9 | 6 | 4 | 2 | 0 | -3 | 0 | 1 | 1 | 0 |
| 14 | Обухов Дмитрий | 16 | 2 | 0 | 2 | -4 | 8 | 1 | 1 | 0 | -2 | 0 | 0 | 0 | 0 | 0 | 0 | 0 | 0 | 0 |
| 92 | Потехин Богдан | 3 | 0 | 0 | 0 | -1 | 0 | 0 | 0 | 0 | 0 | 0 | 0 | 0 | 0 | 0 | 0 | 0 | 0 | 0 |
| 60 | Ролинок Томаш | 52 | 10 | 14 | 24 | 9 | 22 | 0 | 1 | 15 | -14 | 5 | 5 | 0 | 0 | 0 | 0 | 1 | 1 | 0 |
| 19 | Спиридонов Максим | 16 | 2 | 4 | 6 | -2 | 4 | 1 | 0 | 2 | 0 | 1 | 1 | 0 | 0 | 0 | 0 | 0 | 0 | 0 |
| 33 | Сушинский Максим | 24 | 3 | 9 | 12 | 7 | 16 | 1 | 1 | 11 | -1 | 0 | 0 | 0 | 0 | -2 | 0 | 0 | 0 | 0 |
| 18 | Федоров Сергей | 43 | 6 | 16 | 22 | 6 | 36 | 3 | 0 | 14 | -6 | 4 | 3 | 1 | 0 | 0 | 0 | 0 | 0 | 0 |
| 29 | Хлыстов Денис | 54 | 10 | 14 | 24 | 17 | 25 | 1 | 4 | 5 | -8 | 1 | 1 | 0 | 0 | 0 | 0 | 1 | 1 | 0 |
| 75 | Якубов Михаил | 52 | 8 | 10 | 18 | 11 | 26 | 1 | 0 | 4 | -7 | 2 | 2 | 0 | 0 | 0 | 0 | 0 | 0 | 0 |
| | | 656 | 128 | 162 | 290 | 56 | 326 | 20 | 9 | 109 | -76 | 30 | 27 | 3 | 0 | -9 | 1 | 6 | 6 | 0 |
| | | 998 | 149 | 223 | 372 | 95 | 546 | 41 | 12 | 175 | -162 | 35 | 31 | 4 | 0 | -15 | 3 | 6 | 6 | 0 |

**«МЕТАЛЛУРГ», г. Новокузнецк****Тренерский состав**

ЕМЕЛИН АНАТОЛИЙ АНАТОЛЬЕВИЧ — Главный тренер

БЕРДНИКОВ СЕРГЕЙ ПАВЛОВИЧ — тренер

КОНОВАЛОВ ВАСИЛИЙ НИКОЛАЕВИЧ — тренер

АНДРЕЕВ АРКАДИЙ ФЕДОРОВИЧ — тренер

КУРОШИН ДМИТРИЙ НИКОЛАЕВИЧ — тренер вратарей

| | Игрок | И | Ис | Г | А | О | Штр | ЧУР | УдО | ПГ | Мин | Сек | %ВП | КН | И«0» | Ипол | В | Н | П | ИБ |
|----|---------------------|-------------|------------|------------|------------|-------------|------------|-----------|-----------|------------|-------------|-----------|--------------|----------|----------|-----------|-----------|-----------|-----------|-----------|
| 41 | Лазушин Александр | 26 | 5 | 0 | 0 | 0 | 0 | 0 | 0 | 18 | 470 | 37 | 14,22 | 2,29 | 0 | 4 | 2 | 0 | 4 | 11 |
| 35 | Лассила Теemu | 50 | 49 | 0 | 2 | 2 | 24 | 0 | 3 | 100 | 2827 | 11 | 85,43 | 2,14 | 4 | 38 | 18 | 13 | 17 | 2 |
| | | 76 | 54 | 0 | 2 | 2 | 24 | 0 | 3 | 119 | | | 99,65 | | 4 | 42 | 20 | 13 | 21 | 13 |
| | Игрок | И | Г | А | О | +/- | Штр | ЧУР | УдО | БргБ | БргМ | ГБ | 5×4 | 5×3 | 4×3 | -Б | 4×4 | ГМ | 4×5 | 3×4 |
| 42 | Арзамасцев Захар | 45 | 0 | 2 | 2 | -10 | 10 | 2 | 0 | 2 | -4 | 0 | 0 | 0 | 0 | 0 | 0 | 0 | 0 | 0 |
| 9 | Вяливаара Юрки | 53 | 2 | 16 | 18 | -4 | 20 | 2 | 1 | 15 | -11 | 1 | 1 | 0 | 0 | 0 | 0 | 0 | 0 | 0 |
| 7 | Епрев Максим | 2 | 0 | 0 | 0 | -2 | 8 | 0 | 2 | 0 | 0 | 0 | 0 | 0 | 0 | 0 | 0 | 0 | 0 | 0 |
| 37 | Канарский Павел | 22 | 1 | 0 | 1 | -3 | 18 | 1 | 0 | 1 | 0 | 0 | 0 | 0 | 0 | 0 | 1 | 0 | 0 | 0 |
| 82 | Куклев Михаил | 52 | 4 | 12 | 16 | 0 | 32 | 2 | 2 | 17 | -11 | 2 | 0 | 0 | 2 | 0 | 0 | 0 | 0 | 0 |
| 8 | Логинов Владимир | 54 | 4 | 9 | 13 | -3 | 38 | 3 | 0 | 11 | -6 | 2 | 2 | 0 | 0 | -1 | 0 | 0 | 0 | 0 |
| 77 | Мегалинский Дмитрий | 46 | 2 | 11 | 13 | 6 | 34 | 1 | 0 | 6 | -11 | 1 | 1 | 0 | 0 | 0 | 0 | 0 | 0 | 0 |
| 28 | Метлюк Филипп | 54 | 2 | 4 | 6 | 1 | 38 | 3 | 1 | 8 | -11 | 1 | 1 | 0 | 0 | 0 | 0 | 0 | 0 | 0 |
| 24 | Романов Станислав | 31 | 1 | 3 | 4 | -11 | 58 | 0 | 2 | 1 | -3 | 0 | 0 | 0 | 0 | 0 | 0 | 0 | 0 | 0 |
| 55 | Сопел Брент | 47 | 2 | 6 | 8 | -9 | 33 | 1 | 4 | 10 | -7 | 2 | 2 | 0 | 0 | -1 | 0 | 0 | 0 | 0 |
| | | 406 | 18 | 63 | 81 | -35 | 289 | 15 | 12 | 71 | -64 | 9 | 7 | 0 | 2 | -2 | 1 | 0 | 0 | 0 |
| | Игрок | И | Г | А | О | +/- | Штр | ЧУР | УдО | БргБ | БргМ | ГБ | 5×4 | 5×3 | 4×3 | -Б | 4×4 | ГМ | 4×5 | 3×4 |
| 18 | Брылин Сергей | 41 | 5 | 4 | 9 | -9 | 28 | 1 | 3 | 5 | -10 | 1 | 1 | 0 | 0 | 0 | 0 | 0 | 0 | 0 |
| 87 | Бумагин Александр | 43 | 5 | 9 | 14 | -4 | 10 | 0 | 0 | 5 | -4 | 1 | 1 | 0 | 0 | -1 | 0 | 0 | 0 | 0 |
| 5 | Выглазов Никита | 23 | 0 | 1 | 1 | -6 | 6 | 0 | 0 | 2 | -4 | 0 | 0 | 0 | 0 | 0 | 0 | 0 | 0 | 0 |
| 23 | Головин Александр | 54 | 9 | 15 | 24 | 0 | 10 | 0 | 0 | 18 | 0 | 4 | 1 | 3 | 0 | 0 | 0 | 0 | 0 | 0 |
| 11 | Кагарлицкий Дмитрий | 53 | 9 | 14 | 23 | 4 | 14 | 2 | 0 | 7 | -9 | 1 | 1 | 0 | 0 | -1 | 0 | 3 | 2 | 0 |
| 91 | Кицын Максим | 32 | 1 | 2 | 3 | -17 | 13 | 1 | 2 | 2 | 0 | 1 | 1 | 0 | 0 | 0 | 0 | 0 | 0 | 0 |
| 15 | Кокшаров Юрий | 1 | 0 | 0 | 0 | 0 | 0 | 0 | 0 | 0 | 0 | 0 | 0 | 0 | 0 | 0 | 0 | 0 | 0 | 0 |
| 79 | Косоуров Алексей | 26 | 8 | 3 | 11 | 3 | 6 | 0 | 0 | 9 | -3 | 5 | 4 | 1 | 0 | 0 | 0 | 0 | 0 | 0 |
| 44 | Кузьмин Андрей | 52 | 7 | 13 | 20 | 1 | 32 | 2 | 1 | 8 | -4 | 2 | 2 | 0 | 0 | 0 | 0 | 1 | 1 | 0 |
| 17 | Курепанов Денис | 28 | 0 | 3 | 3 | -3 | 8 | 1 | 0 | 0 | 0 | 0 | 0 | 0 | 0 | 0 | 0 | 0 | 0 | 0 |
| 12 | Лазарев Антон | 42 | 5 | 2 | 7 | 0 | 14 | 3 | 2 | 1 | 0 | 0 | 0 | 0 | 0 | 0 | 0 | 0 | 0 | 0 |
| 58 | Медведев Алексей | 54 | 8 | 15 | 23 | 0 | 12 | 1 | 0 | 20 | -8 | 3 | 3 | 0 | 0 | 0 | 0 | 0 | 0 | 0 |
| 25 | Мерескин Александр | 35 | 7 | 2 | 9 | 3 | 10 | 1 | 1 | 4 | -7 | 2 | 2 | 0 | 0 | 0 | 2 | 0 | 0 | 0 |
| 69 | Митряков Вадим | 7 | 0 | 0 | 0 | 0 | 2 | 0 | 0 | 0 | 0 | 0 | 0 | 0 | 0 | 0 | 0 | 0 | 0 | 0 |
| 16 | Робитайл Рэнди | 53 | 13 | 13 | 26 | -6 | 52 | 0 | 1 | 15 | -10 | 4 | 2 | 2 | 0 | -1 | 1 | 1 | 1 | 0 |
| 13 | Саймон Крис | 24 | 3 | 0 | 3 | -7 | 43 | 2 | 1 | 1 | 0 | 1 | 1 | 0 | 0 | -1 | 0 | 0 | 0 | 0 |
| 47 | Слепышев Антон | 39 | 4 | 3 | 7 | -8 | 2 | 0 | 0 | 3 | 0 | 1 | 1 | 0 | 0 | 0 | 0 | 0 | 0 | 0 |
| 14 | Тюрин Денис | 23 | 1 | 2 | 3 | -4 | 16 | 1 | 1 | 4 | -2 | 1 | 1 | 0 | 0 | 0 | 0 | 0 | 0 | 0 |
| 29 | Фисенко Михаил | 27 | 1 | 2 | 3 | -12 | 16 | 0 | 1 | 2 | -1 | 0 | 0 | 0 | 0 | 0 | 0 | 0 | 0 | 0 |
| 33 | Хасаншин Руслан | 4 | 0 | 0 | 0 | -1 | 0 | 0 | 0 | 1 | 0 | 0 | 0 | 0 | 0 | 0 | 0 | 0 | 0 | 0 |
| | | 661 | 86 | 103 | 189 | -66 | 294 | 15 | 13 | 107 | -62 | 27 | 21 | 6 | 0 | -4 | 3 | 5 | 4 | 0 |
| | | 1067 | 104 | 166 | 270 | -101 | 583 | 30 | 25 | 178 | -126 | 36 | 28 | 6 | 2 | -6 | 4 | 5 | 4 | 0 |

| Самые результативные тройки | | | | Лучшие сочетания защитников при игре в равных составах | | | Худшие сочетания защитников при игре в равных составах | | |
|-----------------------------|-------------|-------------|----|--|----------------|-----------|--|------------|------------|
| Головин А. | Косоуров А. | Медведев А. | 14 | Мегалинский Д. | Метлюк Ф. | 5 (19–14) | Логонов В. | Сопел Б. | –5 (12–17) |
| Бумагин А. | Головин А. | Робитайл Р. | 6 | Куклев М. | Метлюк Ф. | 3 (3) | Метлюк Ф. | Романов С. | –4 (–4) |
| Головин А. | Медведев А. | Робитайл Р. | 6 | Логонов В. | Мегалинский Д. | 2 (2) | Арзамасцев З. | Романов С. | –4 (1–5) |

| Бр | Обр | %Обр | | | | | | | | | | | | | | | | | | | |
|-------------|-------------|-------------|-----------|-----------|-----------|-----------|-----------|----------|-----------|-----------|-----------|----------|----------|----------|-------------|------------|-------|-----|------|-------|------|
| 201 | 183 | 91,0 | | | | | | | | | | | | | | | | | | | |
| 1349 | 1248 | 92,5 | | | | | | | | | | | | | | | | | | | |
| 1550 | 1431 | 92,3 | | | | | | | | | | | | | | | | | | | |
| 3×5 | +М | ГП | 1Г | 1ГК | Г+1 | Г+2 | Г= | Г-1 | Г1 | Г2 | Г3 | Г4 | ГПВ | РБ | БрВ | %БрВ | БрВ/И | Вбр | %Вбр | ВП/И | СМ/И |
| 0 | 0 | 0 | 0 | 0 | 0 | 0 | 0 | 0 | 0 | 0 | 0 | 0 | 0 | 0 | 20 | 0,0 | 0,4 | 2 | 0,0 | 11:38 | 14,5 |
| 0 | 0 | 0 | 0 | 1 | 0 | 0 | 1 | 1 | 0 | 0 | 2 | 0 | 0 | 0 | 61 | 3,3 | 1,2 | 0 | – | 17:27 | 22,1 |
| 0 | 0 | 0 | 0 | 0 | 0 | 0 | 0 | 0 | 0 | 0 | 0 | 0 | 0 | 0 | 1 | 0,0 | 0,5 | 0 | – | 3:35 | 5,5 |
| 0 | 0 | 1 | 0 | 0 | 0 | 1 | 0 | 0 | 1 | 0 | 0 | 0 | 0 | 0 | 12 | 8,3 | 0,5 | 1 | 0,0 | 9:42 | 13,5 |
| 0 | 0 | 1 | 0 | 2 | 2 | 0 | 2 | 0 | 1 | 1 | 1 | 1 | 0 | 0 | 73 | 5,5 | 1,4 | 0 | – | 19:43 | 23,2 |
| 0 | 2 | 1 | 1 | 2 | 2 | 1 | 0 | 1 | 0 | 4 | 0 | 0 | 0 | 0 | 92 | 4,3 | 1,7 | 0 | – | 17:56 | 22,2 |
| 0 | 1 | 1 | 0 | 0 | 0 | 2 | 0 | 0 | 0 | 2 | 0 | 0 | 0 | 0 | 63 | 3,2 | 1,4 | 0 | – | 15:07 | 19,7 |
| 0 | 2 | 1 | 1 | 1 | 1 | 1 | 0 | 0 | 1 | 1 | 0 | 0 | 0 | 0 | 56 | 3,6 | 1,0 | 3 | 66,7 | 16:42 | 20,6 |
| 0 | 2 | 0 | 0 | 1 | 0 | 0 | 0 | 1 | 0 | 0 | 1 | 0 | 0 | 0 | 36 | 2,8 | 1,2 | 0 | – | 12:49 | 16,1 |
| 0 | 1 | 0 | 0 | 1 | 0 | 1 | 1 | 0 | 0 | 2 | 0 | 0 | 0 | 0 | 71 | 2,8 | 1,5 | 0 | – | 18:13 | 22,1 |
| 0 | 8 | 5 | 2 | 8 | 5 | 6 | 4 | 3 | 3 | 10 | 4 | 1 | 0 | 0 | 485 | 3,7 | | | | | |
| 3×5 | +М | ГП | 1Г | 1ГК | Г+1 | Г+2 | Г= | Г-1 | Г1 | Г2 | Г3 | Г4 | ГПВ | РБ | БрВ | %БрВ | БрВ/И | Вбр | %Вбр | ВП/И | СМ/И |
| 0 | 0 | 1 | 3 | 4 | 3 | 0 | 0 | 1 | 3 | 1 | 1 | 0 | 0 | 0 | 54 | 9,3 | 1,3 | 661 | 53,0 | 16:17 | 20,7 |
| 0 | 0 | 2 | 1 | 1 | 3 | 1 | 1 | 0 | 1 | 2 | 2 | 0 | 0 | 0 | 81 | 6,2 | 1,9 | 7 | 42,9 | 15:57 | 19,9 |
| 0 | 0 | 0 | 0 | 0 | 0 | 0 | 0 | 0 | 0 | 0 | 0 | 0 | 0 | 0 | 40 | 0,0 | 1,7 | 11 | 9,1 | 15:09 | 17,9 |
| 0 | 0 | 1 | 4 | 8 | 5 | 0 | 4 | 0 | 4 | 3 | 2 | 0 | 0 | 1 | 92 | 9,8 | 1,7 | 15 | 40,0 | 16:15 | 18,8 |
| 0 | 3 | 3 | 3 | 7 | 5 | 0 | 1 | 3 | 2 | 4 | 3 | 0 | 0 | 1 | 131 | 6,9 | 2,5 | 3 | 66,7 | 15:11 | 18,6 |
| 0 | 0 | 0 | 0 | 0 | 1 | 0 | 0 | 0 | 0 | 1 | 0 | 0 | 0 | 0 | 39 | 2,6 | 1,2 | 2 | 50,0 | 10:39 | 13,7 |
| 0 | 0 | 0 | 0 | 0 | 0 | 0 | 0 | 0 | 0 | 0 | 0 | 0 | 0 | 0 | 0 | – | – | 0 | – | 1:10 | 4,0 |
| 0 | 0 | 2 | 4 | 4 | 8 | 1 | 0 | 0 | 6 | 2 | 0 | 0 | 0 | 2 | 53 | 15,1 | 2,0 | 5 | 40,0 | 16:21 | 20,4 |
| 0 | 1 | 0 | 2 | 3 | 3 | 1 | 3 | 0 | 1 | 5 | 1 | 0 | 1 | 0 | 140 | 5,0 | 2,7 | 44 | 40,9 | 15:57 | 19,5 |
| 0 | 0 | 0 | 0 | 0 | 0 | 0 | 0 | 0 | 0 | 0 | 0 | 0 | 0 | 0 | 29 | 0,0 | 1,0 | 157 | 38,9 | 10:01 | 12,7 |
| 0 | 0 | 2 | 1 | 1 | 1 | 2 | 0 | 0 | 1 | 2 | 2 | 0 | 0 | 0 | 62 | 8,1 | 1,5 | 16 | 25,0 | 11:38 | 14,8 |
| 0 | 0 | 1 | 4 | 5 | 4 | 0 | 3 | 1 | 2 | 3 | 3 | 0 | 0 | 0 | 74 | 10,8 | 1,4 | 651 | 50,1 | 17:05 | 21,1 |
| 0 | 3 | 1 | 1 | 4 | 4 | 0 | 2 | 0 | 1 | 1 | 4 | 1 | 0 | 0 | 52 | 13,5 | 1,5 | 473 | 48,4 | 14:56 | 18,9 |
| 0 | 0 | 0 | 0 | 0 | 0 | 0 | 0 | 0 | 0 | 0 | 0 | 0 | 0 | 0 | 11 | 0,0 | 1,6 | 0 | – | 7:14 | 10,3 |
| 0 | 1 | 3 | 0 | 1 | 2 | 3 | 3 | 0 | 2 | 3 | 8 | 0 | 0 | 0 | 93 | 14,0 | 1,8 | 870 | 57,9 | 17:41 | 20,8 |
| 0 | 0 | 1 | 1 | 1 | 2 | 0 | 1 | 0 | 1 | 1 | 1 | 0 | 0 | 0 | 19 | 15,8 | 0,8 | 5 | 40,0 | 9:31 | 13,0 |
| 0 | 0 | 1 | 1 | 1 | 1 | 1 | 0 | 1 | 1 | 1 | 2 | 0 | 0 | 0 | 28 | 14,3 | 0,7 | 1 | 0,0 | 8:55 | 11,9 |
| 0 | 0 | 0 | 0 | 0 | 1 | 0 | 0 | 0 | 0 | 1 | 0 | 0 | 0 | 0 | 40 | 2,5 | 1,7 | 8 | 12,5 | 14:43 | 18,1 |
| 0 | 0 | 1 | 0 | 0 | 1 | 0 | 0 | 0 | 0 | 0 | 1 | 0 | 0 | 0 | 25 | 4,0 | 0,9 | 211 | 52,6 | 10:38 | 13,9 |
| 0 | 0 | 0 | 0 | 0 | 0 | 0 | 0 | 0 | 0 | 0 | 0 | 0 | 0 | 0 | 4 | 0,0 | 1,0 | 14 | 35,7 | 10:35 | 15,3 |
| 0 | 8 | 19 | 25 | 40 | 44 | 9 | 18 | 6 | 25 | 30 | 30 | 1 | 1 | 4 | 1067 | 8,1 | | | | | |
| 0 | 16 | 24 | 27 | 48 | 49 | 15 | 22 | 9 | 28 | 40 | 34 | 2 | 1 | 4 | 1552 | 6,7 | | | | | |



«САЛАВАТ ЮЛАЕВ», г. Уфа

Тренерский состав

МИХАЛЕВ СЕРГЕЙ МИХАЙЛОВИЧ — Главный тренер до 03.11.2011
 САФИН ВЕНЕР РАСИХОВИЧ — и.о. Главного тренера с 03.11.2011 до 27.11.2011;
 Главный тренер с 27.11.2011; старший тренер до 03.11.2011
 ЮРЗИНОВ-МЛ. ВЛАДИМИР ВЛАДИМИРОВИЧ — старший тренер с 28.11.2011
 ГЕРСОНСКИЙ СЕРГЕЙ РАФАЭЛЬЕВИЧ — тренер до 03.11.2011
 ЧИЖОВ ВАСИЛИЙ АНАТОЛЬЕВИЧ — тренер с 29.11.2011
 НЯКЕЛЬ ИЛАРИ — тренер вратарей

| | Игрок | И | Ис | Г | А | О | Штр | ЧУР | УдО | ПГ | Мин | Сек | %ВП | КН | И«О» | Ипол | В | Н | П | ИБ |
|----|--------------------|-------------|------------|------------|------------|-----------|------------|-----------|-----------|------------|-------------|-----------|--------------|----------|----------|------------|-----------|-----------|-----------|----------|
| 31 | Давыдов Никита | 17 | 15 | 0 | 1 | 1 | 0 | 0 | 0 | 34 | 899 | 28 | 27,3 | 2,27 | 0 | 14 | 9 | 0 | 6 | 2 |
| 20 | Колесник Виталий | 20 | 16 | 0 | 0 | 0 | 0 | 0 | 0 | 53 | 1016 | 2 | 30,85 | 3,13 | 1 | 14 | 6 | 4 | 8 | 3 |
| 40 | Эрсберг Эрик | 24 | 23 | 0 | 0 | 0 | 2 | 0 | 0 | 56 | 1362 | 48 | 41,37 | 2,47 | 3 | 20 | 10 | 6 | 5 | 4 |
| | | 61 | 54 | 0 | 1 | 1 | 2 | 0 | 0 | 143 | | | 99,52 | | 4 | 48 | 25 | 10 | 19 | 9 |
| | Игрок | И | Г | А | О | +/- | Штр | ЧУР | УдО | БргБ | БргМ | ГБ | 5×4 | 5×3 | 4×3 | -Б | 4×4 | ГМ | 4×5 | 3×4 |
| 17 | Атушов Виталий | 49 | 4 | 14 | 18 | 3 | 26 | 1 | 1 | 26 | -14 | 4 | 2 | 2 | 0 | -4 | 0 | 0 | 0 | 0 |
| 23 | Блатяк Мирослав | 46 | 9 | 8 | 17 | -5 | 8 | 0 | 0 | 20 | -12 | 6 | 5 | 0 | 1 | -1 | 0 | 0 | 0 | 0 |
| 77 | Болдырев Иван | 5 | 0 | 0 | 0 | 1 | 2 | 0 | 0 | 0 | -1 | 0 | 0 | 0 | 0 | 0 | 0 | 0 | 0 | 0 |
| 59 | Гимаев Сергей | 43 | 1 | 4 | 5 | 5 | 27 | 1 | 1 | 4 | -10 | 0 | 0 | 0 | 0 | 0 | 0 | 0 | 0 | 0 |
| 5 | Григорьев Михаил | 27 | 0 | 1 | 1 | 3 | 10 | 0 | 2 | 1 | -1 | 0 | 0 | 0 | 0 | -1 | 0 | 0 | 0 | 0 |
| 7 | Гуркин Ефим | 10 | 1 | 1 | 2 | 0 | 2 | 0 | 0 | 0 | 0 | 0 | 0 | 0 | 0 | 0 | 0 | 0 | 0 | 0 |
| 26 | Исангулов Ильдар | 11 | 0 | 2 | 2 | 1 | 2 | 0 | 0 | 0 | 0 | 0 | 0 | 0 | 0 | 0 | 0 | 0 | 0 | 0 |
| 49 | Койстинен Вилле | 3 | 0 | 0 | 0 | 1 | 2 | 0 | 0 | 0 | 0 | 0 | 0 | 0 | 0 | 0 | 0 | 0 | 0 | 0 |
| 63 | Кондратьев Максим | 46 | 0 | 11 | 11 | -1 | 14 | 0 | 0 | 5 | -15 | 0 | 0 | 0 | 0 | 0 | 0 | 0 | 0 | 0 |
| 45 | Кутейкин Андрей | 33 | 1 | 9 | 10 | -1 | 26 | 3 | 0 | 15 | -6 | 0 | 0 | 0 | 0 | -2 | 0 | 0 | 0 | 0 |
| 79 | Накладал Якуб | 32 | 1 | 7 | 8 | 5 | 30 | 4 | 1 | 6 | -1 | 0 | 0 | 0 | 0 | -1 | 0 | 0 | 0 | 0 |
| 34 | Прошкин Виталий | 54 | 4 | 30 | 34 | 1 | 38 | 3 | 3 | 34 | -14 | 2 | 2 | 0 | 0 | -3 | 0 | 0 | 0 | 0 |
| 75 | Стеглик Рихард | 24 | 4 | 1 | 5 | 3 | 8 | 0 | 0 | 3 | -4 | 2 | 2 | 0 | 0 | -1 | 0 | 0 | 0 | 0 |
| 70 | Твердовский Олег | 12 | 0 | 0 | 0 | -5 | 8 | 0 | 0 | 0 | -5 | 0 | 0 | 0 | 0 | 0 | 0 | 0 | 0 | 0 |
| | | 395 | 25 | 88 | 113 | 11 | 203 | 12 | 8 | 114 | -83 | 14 | 11 | 2 | 1 | -13 | 0 | 0 | 0 | 0 |
| | Игрок | И | Г | А | О | +/- | Штр | ЧУР | УдО | БргБ | БргМ | ГБ | 5×4 | 5×3 | 4×3 | -Б | 4×4 | ГМ | 4×5 | 3×4 |
| 27 | Григоренко Игорь | 44 | 19 | 15 | 34 | 5 | 29 | 3 | 1 | 30 | 0 | 10 | 8 | 2 | 0 | -2 | 0 | 0 | 0 | 0 |
| 82 | Емелин Сергей | 24 | 2 | 0 | 2 | 0 | 0 | 0 | 0 | 0 | 0 | 0 | 0 | 0 | 0 | 0 | 0 | 0 | 0 | 0 |
| 42 | Зиновьев Сергей | 48 | 7 | 19 | 26 | 0 | 67 | 2 | 0 | 17 | -9 | 1 | 1 | 0 | 0 | -4 | 0 | 0 | 0 | 0 |
| 98 | Картаев Владислав | 12 | 1 | 1 | 2 | 0 | 4 | 1 | 1 | 0 | 0 | 0 | 0 | 0 | 0 | -1 | 0 | 0 | 0 | 0 |
| 21 | Клепиш Якуб | 15 | 3 | 2 | 5 | -1 | 8 | 1 | 0 | 2 | -4 | 2 | 2 | 0 | 0 | 0 | 0 | 0 | 0 | 0 |
| 25 | Козлов Виктор | 36 | 10 | 16 | 26 | -2 | 8 | 0 | 1 | 16 | -11 | 2 | 2 | 0 | 0 | 0 | 2 | 0 | 0 | 0 |
| 28 | Кольцов Константин | 51 | 1 | 11 | 12 | -6 | 20 | 2 | 0 | 1 | -7 | 0 | 0 | 0 | 0 | -1 | 0 | 0 | 0 | 0 |
| 14 | Мамин Максим | 3 | 0 | 0 | 0 | 1 | 0 | 0 | 0 | 0 | 0 | 0 | 0 | 0 | 0 | 0 | 0 | 0 | 0 | 0 |
| 92 | Миринов Игорь | 50 | 14 | 10 | 24 | 6 | 14 | 0 | 0 | 5 | -9 | 0 | 0 | 0 | 0 | -1 | 1 | 2 | 2 | 0 |
| 10 | Нильссон Роберт | 15 | 0 | 5 | 5 | -3 | 6 | 0 | 1 | 2 | 0 | 0 | 0 | 0 | 0 | 0 | 0 | 0 | 0 | 0 |
| 74 | Панков Александр | 13 | 1 | 1 | 2 | 0 | 2 | 0 | 0 | 0 | 0 | 0 | 0 | 0 | 0 | 0 | 0 | 0 | 0 | 0 |
| 41 | Пильстрем Антти | 31 | 8 | 7 | 15 | 3 | 16 | 0 | 2 | 7 | -4 | 2 | 1 | 1 | 0 | -1 | 0 | 0 | 0 | 0 |
| 37 | Платонов Денис | 20 | 3 | 2 | 5 | -4 | 10 | 1 | 0 | 1 | -1 | 1 | 1 | 0 | 0 | -1 | 0 | 0 | 0 | 0 |
| 47 | Радулов Александр | 50 | 25 | 38 | 63 | 1 | 64 | 3 | 5 | 35 | -2 | 12 | 10 | 1 | 1 | -4 | 1 | 0 | 0 | 0 |
| 19 | Радулов Игорь | 35 | 4 | 5 | 9 | 4 | 16 | 2 | 1 | 2 | 0 | 1 | 1 | 0 | 0 | 0 | 0 | 0 | 0 | 0 |
| 91 | Сапрыкин Олег | 50 | 17 | 22 | 39 | 11 | 54 | 2 | 6 | 32 | -6 | 7 | 7 | 0 | 0 | -2 | 0 | 0 | 0 | 0 |
| 15 | Свитов Александр | 42 | 10 | 9 | 19 | -2 | 40 | 4 | 1 | 6 | -11 | 3 | 2 | 1 | 0 | -1 | 0 | 0 | 0 | 0 |
| 95 | Сентюрин Сергей | 3 | 1 | 0 | 1 | 1 | 0 | 0 | 0 | 0 | 0 | 0 | 0 | 0 | 0 | 0 | 0 | 0 | 0 | 0 |
| 33 | Сушинский Максим | 25 | 6 | 10 | 16 | 3 | 32 | 3 | 0 | 10 | -2 | 2 | 1 | 1 | 0 | 0 | 0 | 0 | 0 | 0 |
| 24 | Счастливый Петр | 54 | 8 | 9 | 17 | -1 | 14 | 1 | 0 | 4 | -8 | 0 | 0 | 0 | 0 | -1 | 0 | 1 | 1 | 0 |
| 22 | Таратухин Андрей | 10 | 0 | 2 | 2 | -5 | 10 | 0 | 1 | 0 | 0 | 0 | 0 | 0 | 0 | 0 | 0 | 0 | 0 | 0 |
| 11 | Трубачев Юрий | 16 | 4 | 2 | 6 | -4 | 2 | 0 | 0 | 4 | -2 | 1 | 1 | 0 | 0 | 0 | 1 | 0 | 0 | 0 |
| | | 647 | 144 | 186 | 330 | 7 | 416 | 25 | 20 | 174 | -76 | 44 | 37 | 6 | 1 | -19 | 5 | 3 | 3 | 0 |
| | | 1042 | 169 | 274 | 443 | 18 | 619 | 37 | 28 | 288 | -159 | 58 | 48 | 8 | 2 | -32 | 5 | 3 | 3 | 0 |


«СЕВЕРСТАЛЬ», г. Череповец
Тренерский состав

КВАРТАЛЬНОВ ДМИТРИЙ ВЯЧЕСЛАВОВИЧ — Главный тренер до 28.02.2012

 СМИРНОВ АЛЕКСАНДР ЕВГЕНЬЕВИЧ — и.о. Главного тренера с 28.02.2012;
старший тренер с 11.12.2011 до 28.02.2012

ЦЫПЛАКОВ ВЛАДИМИР ВИКТОРОВИЧ — старший тренер до 11.12.2011

ВОРОБЬЕВ ВЛАДИМИР АНАТОЛЬЕВИЧ — тренер

КАРПИН АНДРЕЙ БОРИСОВИЧ — тренер вратарей до 19.09.2011

СКУДРА ПЕТЕРИС — тренер вратарей с 19.09.2011

ПИРОЖКОВ ДМИТРИЙ ВЛАДИМИРОВИЧ — тренер по ОФП

| | Игрок | И | Ис | Г | А | О | Штр | ЧУР | УдО | ПГ | Мин | Сек | %ВП | КН | И«Ф» | Ипол | В | Н | П |
|----|--------------------|-------------|------------|------------|------------|----------|------------|-----------|-----------|------------|-------------|-----------|--------------|----------|----------|------------|-----------|----------|-----------|
| 83 | Кошечкин Василий | 34 | 31 | 0 | 0 | 0 | 6 | 0 | 1 | 71 | 1794 | 56 | 54,56 | 2,37 | 6 | 27 | 12 | 5 | 11 |
| 62 | Смирягин Роман | 3 | 1 | 0 | 0 | 0 | 0 | 0 | 0 | 5 | 127 | 23 | 3,87 | 2,36 | 0 | 1 | 0 | 0 | 2 |
| 1 | Тарасов Вадим | 24 | 22 | 0 | 0 | 0 | 4 | 0 | 0 | 50 | 1356 | 29 | 41,23 | 2,21 | 1 | 19 | 11 | 4 | 9 |
| | | 61 | 54 | 0 | 0 | 0 | 10 | 0 | 1 | 126 | | | 99,66 | | 7 | 47 | 23 | 9 | 22 |
| | Игрок | И | Г | А | О | +/- | Штр | ЧУР | УдО | БргБ | БргМ | ГБ | 5×4 | 5×3 | 4×3 | -5 | 4×4 | ГМ | 4×5 |
| 2 | Егоршев Станислав | 42 | 1 | 6 | 7 | 1 | 14 | 1 | 0 | 3 | -4 | 1 | 1 | 0 | 0 | 0 | 0 | 0 | 0 |
| 55 | Киселевич Богдан | 47 | 3 | 8 | 11 | 1 | 69 | 6 | 2 | 3 | -9 | 0 | 0 | 0 | 0 | 0 | 0 | 0 | 0 |
| 24 | Кронвальд Стаффан | 52 | 4 | 13 | 17 | 10 | 28 | 4 | 2 | 24 | -16 | 2 | 2 | 0 | 0 | -2 | 0 | 0 | 0 |
| 63 | Немец Ондржей | 44 | 2 | 10 | 12 | -8 | 30 | 0 | 1 | 12 | -13 | 0 | 0 | 0 | 0 | -1 | 0 | 0 | 0 |
| 54 | Попов Никита | 6 | 0 | 0 | 0 | -1 | 0 | 0 | 0 | 0 | 0 | 0 | 0 | 0 | 0 | 0 | 0 | 0 | 0 |
| 21 | Пуйстола Паси | 48 | 3 | 6 | 9 | -2 | 42 | 2 | 0 | 8 | -12 | 1 | 1 | 0 | 0 | 0 | 1 | 0 | 0 |
| 3 | Связов Кирилл | 0 | 0 | 0 | 0 | 0 | 0 | 0 | 0 | 0 | 0 | 0 | 0 | 0 | 0 | 0 | 0 | 0 | 0 |
| 5 | Стасенко Николай | 17 | 0 | 1 | 1 | 3 | 2 | 1 | 0 | 0 | -2 | 0 | 0 | 0 | 0 | 0 | 0 | 0 | 0 |
| 73 | Чудинов Максим | 52 | 9 | 26 | 35 | 8 | 62 | 0 | 4 | 27 | -17 | 5 | 4 | 1 | 0 | -2 | 0 | 0 | 0 |
| 18 | Шефер Андрей | 34 | 0 | 3 | 3 | -6 | 49 | 1 | 1 | 6 | -5 | 0 | 0 | 0 | 0 | -1 | 0 | 0 | 0 |
| | | 342 | 22 | 73 | 95 | 6 | 296 | 15 | 10 | 83 | -78 | 9 | 8 | 1 | 0 | -6 | 1 | 0 | 0 |
| | Игрок | И | Г | А | О | +/- | Штр | ЧУР | УдО | БргБ | БргМ | ГБ | 5×4 | 5×3 | 4×3 | -5 | 4×4 | ГМ | 4×5 |
| 15 | Алексеев Никита | 7 | 0 | 1 | 1 | 0 | 2 | 0 | 0 | 0 | 0 | 0 | 0 | 0 | 0 | 0 | 0 | 0 | 0 |
| 10 | Бергфорс Никлас | 13 | 4 | 3 | 7 | 0 | 4 | 0 | 0 | 5 | 0 | 2 | 2 | 0 | 0 | 0 | 0 | 0 | 0 |
| 27 | Бойков Александр | 22 | 0 | 1 | 1 | -2 | 6 | 0 | 0 | 0 | -4 | 0 | 0 | 0 | 0 | -1 | 0 | 0 | 0 |
| 72 | Власенков Дмитрий | 21 | 0 | 4 | 4 | 5 | 10 | 1 | 0 | 0 | -2 | 0 | 0 | 0 | 0 | 0 | 0 | 0 | 0 |
| 69 | Зайцев Алексей | 0 | 0 | 0 | 0 | 0 | 0 | 0 | 0 | 0 | 0 | 0 | 0 | 0 | 0 | 0 | 0 | 0 | 0 |
| 96 | Земченко Игнат | 22 | 1 | 1 | 2 | 0 | 7 | 0 | 1 | 0 | 0 | 0 | 0 | 0 | 0 | 0 | 0 | 0 | 0 |
| 14 | Казаковцев Николай | 28 | 5 | 3 | 8 | 5 | 8 | 1 | 0 | 1 | 0 | 1 | 1 | 0 | 0 | 0 | 0 | 0 | 0 |
| 40 | Кетов Евгений | 45 | 13 | 12 | 25 | 9 | 20 | 0 | 1 | 16 | -11 | 3 | 3 | 0 | 0 | 0 | 0 | 1 | 1 |
| 37 | Ковыршин Евгений | 34 | 6 | 6 | 12 | 0 | 10 | 0 | 0 | 3 | -5 | 2 | 2 | 0 | 0 | 0 | 0 | 0 | 0 |
| 77 | Куражов Павел | 0 | 0 | 0 | 0 | 0 | 0 | 0 | 0 | 0 | 0 | 0 | 0 | 0 | 0 | 0 | 0 | 0 | 0 |
| 19 | Лехтонен Микко | 48 | 11 | 10 | 21 | -6 | 24 | 2 | 0 | 11 | -1 | 2 | 2 | 0 | 0 | -1 | 1 | 0 | 0 |
| 32 | Монс Евгений | 15 | 2 | 1 | 3 | -2 | 0 | 0 | 0 | 0 | 0 | 0 | 0 | 0 | 0 | -1 | 0 | 0 | 0 |
| 17 | Нуртдинов Руслан | 47 | 13 | 7 | 20 | 2 | 16 | 2 | 0 | 6 | 0 | 5 | 5 | 0 | 0 | -2 | 0 | 0 | 0 |
| 25 | Попов Виталий | 4 | 0 | 0 | 0 | 0 | 2 | 0 | 0 | 0 | 0 | 0 | 0 | 0 | 0 | 0 | 0 | 0 | 0 |
| 7 | Сидякин Андрей | 44 | 5 | 7 | 12 | -5 | 42 | 3 | 0 | 2 | -3 | 0 | 0 | 0 | 0 | -1 | 0 | 1 | 1 |
| 16 | Смирнов Андрей | 6 | 0 | 0 | 0 | -3 | 0 | 0 | 0 | 0 | 0 | 0 | 0 | 0 | 0 | 0 | 0 | 0 | 0 |
| 30 | Степанов Александр | 51 | 7 | 14 | 21 | 1 | 42 | 5 | 0 | 19 | -9 | 4 | 3 | 1 | 0 | 0 | 0 | 0 | 0 |
| 71 | Столяров Геннадий | 41 | 5 | 9 | 14 | 2 | 32 | 2 | 0 | 13 | -1 | 1 | 1 | 0 | 0 | 0 | 0 | 0 | 0 |
| 78 | Страка Йозеф | 36 | 11 | 10 | 21 | 6 | 18 | 1 | 1 | 12 | -1 | 4 | 3 | 1 | 0 | 0 | 0 | 0 | 0 |
| 51 | Трунев Максим | 49 | 4 | 6 | 10 | -6 | 6 | 0 | 0 | 3 | -3 | 0 | 0 | 0 | 0 | -1 | 0 | 0 | 0 |
| 9 | Цветков Алексей | 51 | 5 | 23 | 28 | -10 | 42 | 1 | 1 | 21 | -13 | 3 | 1 | 2 | 0 | -1 | 1 | 1 | 1 |
| 87 | Шипачев Вадим | 54 | 22 | 37 | 59 | 16 | 26 | 3 | 1 | 29 | -15 | 9 | 5 | 4 | 0 | -1 | 0 | 3 | 3 |
| 23 | Шитиков Дмитрий | 20 | 1 | 0 | 1 | -10 | 18 | 1 | 0 | 1 | -5 | 0 | 0 | 0 | 0 | 0 | 0 | 0 | 0 |
| | | 658 | 115 | 155 | 270 | 2 | 335 | 22 | 5 | 142 | -73 | 36 | 28 | 8 | 0 | -9 | 2 | 6 | 6 |
| | | 1000 | 137 | 228 | 365 | 8 | 631 | 37 | 15 | 225 | -151 | 45 | 36 | 9 | 0 | -15 | 3 | 6 | 6 |

| Самые результативные тройки | | | | Лучшие сочетания защитников при игре в равных составах | | | Худшие сочетания защитников при игре в равных составах | | |
|-----------------------------|-------------|------------|----|--|-------------|-----------|--|--------------|-----------|
| Кетов Е. | Страка Й. | Шипачев В. | 15 | Кронвалль С. | Чудинов М. | 7 (33–26) | Немец О. | Пуйстола П. | –9 (3–12) |
| Кетов Е. | Столяров Г. | Шипачев В. | 11 | Киселевич Б. | Пуйстола П. | 4 (5–1) | Егоршев С. | Киселевич Б. | –3 (9–12) |
| Лехтонен М. | Степанов А. | Цветков А. | 9 | Егоршев С. | Пуйстола П. | 2 (6–4) | Чудинов М. | Шефер А. | –2 (–2) |

| ИБ | Бр | Обр | %Обр | | | | | | | | | | | | | | | | | | | | |
|----------|----------|-----------|-----------|-----------|-----------|-----------|-----------|-----------|----------|-----------|-----------|-----------|----------|----------|----------|-------------|-------------|-------|------|-------|-------|------|--|
| 5 | 948 | 877 | 92,5 | | | | | | | | | | | | | | | | | | | | |
| 0 | 53 | 48 | 90,6 | | | | | | | | | | | | | | | | | | | | |
| 4 | 692 | 642 | 92,8 | | | | | | | | | | | | | | | | | | | | |
| 9 | 1693 | 1567 | 92,6 | | | | | | | | | | | | | | | | | | | | |
| 3×4 | 3×5 | +М | ГП | 1Г | 1ГК | Г+1 | Г+2 | Г= | Г-1 | Г1 | Г2 | Г3 | Г4 | ГПВ | РБ | БрВ | %БрВ | БрВ/И | Вбр | %Вбр | ВП/И | СМ/И | |
| 0 | 0 | 0 | 0 | 0 | 0 | 0 | 0 | 0 | 0 | 0 | 0 | 1 | 0 | 0 | 0 | 31 | 3,2 | 0,7 | 0 | – | 16:38 | 21,1 | |
| 0 | 0 | 1 | 0 | 0 | 1 | 1 | 1 | 1 | 0 | 0 | 2 | 1 | 0 | 0 | 0 | 58 | 5,2 | 1,2 | 0 | – | 17:17 | 21,9 | |
| 0 | 0 | 3 | 1 | 0 | 2 | 1 | 1 | 1 | 1 | 2 | 2 | 0 | 0 | 0 | 0 | 131 | 3,1 | 2,5 | 0 | – | 23:11 | 26,3 | |
| 0 | 0 | 2 | 1 | 1 | 1 | 1 | 1 | 0 | 0 | 1 | 1 | 0 | 0 | 0 | 0 | 101 | 2,0 | 2,3 | 0 | – | 20:42 | 25,0 | |
| 0 | 0 | 0 | 0 | 0 | 0 | 0 | 0 | 0 | 0 | 0 | 0 | 0 | 0 | 0 | 0 | 0 | – | – | 0 | – | 5:09 | 7,5 | |
| 0 | 0 | 2 | 1 | 1 | 1 | 1 | 1 | 1 | 0 | 1 | 2 | 0 | 0 | 0 | 0 | 62 | 4,8 | 1,3 | 0 | – | 18:53 | 24,1 | |
| 0 | 0 | 0 | 0 | 0 | 0 | 0 | 0 | 0 | 0 | 0 | 0 | 0 | 0 | 0 | 0 | 0 | – | – | 0 | – | – | – | |
| 0 | 0 | 0 | 0 | 0 | 0 | 0 | 0 | 0 | 0 | 0 | 0 | 0 | 0 | 0 | 0 | 4 | 0,0 | 0,2 | 0 | – | 9:58 | 14,2 | |
| 0 | 0 | 4 | 1 | 0 | 2 | 2 | 1 | 3 | 0 | 2 | 2 | 5 | 0 | 0 | 0 | 154 | 5,8 | 3,0 | 1 | 0,0 | 23:35 | 26,3 | |
| 0 | 0 | 0 | 0 | 0 | 0 | 0 | 0 | 0 | 0 | 0 | 0 | 0 | 0 | 0 | 0 | 51 | 0,0 | 1,5 | 1 | 0,0 | 18:33 | 23,6 | |
| 0 | 0 | 12 | 4 | 2 | 7 | 6 | 5 | 6 | 1 | 6 | 9 | 7 | 0 | 0 | 0 | 592 | 3,7 | | | | | | |
| 3×4 | 3×5 | +М | ГП | 1Г | 1ГК | Г+1 | Г+2 | Г= | Г-1 | Г1 | Г2 | Г3 | Г4 | ГПВ | РБ | БрВ | %БрВ | БрВ/И | Вбр | %Вбр | ВП/И | СМ/И | |
| 0 | 0 | 0 | 0 | 0 | 0 | 0 | 0 | 0 | 0 | 0 | 0 | 0 | 0 | 0 | 0 | 9 | 0,0 | 1,3 | 2 | 50,0 | 9:35 | 15,3 | |
| 0 | 0 | 0 | 1 | 2 | 3 | 3 | 0 | 1 | 0 | 1 | 2 | 1 | 0 | 0 | 0 | 49 | 8,2 | 3,8 | 1 | 100,0 | 14:48 | 18,0 | |
| 0 | 0 | 0 | 0 | 0 | 0 | 0 | 0 | 0 | 0 | 0 | 0 | 0 | 0 | 0 | 0 | 17 | 0,0 | 0,8 | 165 | 43,6 | 8:58 | 13,4 | |
| 0 | 0 | 0 | 0 | 0 | 0 | 0 | 0 | 0 | 0 | 0 | 0 | 0 | 0 | 0 | 0 | 28 | 0,0 | 1,3 | 197 | 45,7 | 12:50 | 18,2 | |
| 0 | 0 | 0 | 0 | 0 | 0 | 0 | 0 | 0 | 0 | 0 | 0 | 0 | 0 | 0 | 0 | 0 | – | – | 0 | – | – | – | |
| 0 | 0 | 0 | 0 | 1 | 1 | 1 | 0 | 0 | 0 | 1 | 0 | 0 | 0 | 0 | 0 | 18 | 5,6 | 0,8 | 12 | 75,0 | 5:24 | 8,1 | |
| 0 | 0 | 1 | 1 | 2 | 3 | 3 | 0 | 1 | 0 | 2 | 2 | 1 | 0 | 0 | 0 | 21 | 23,8 | 0,8 | 6 | 50,0 | 8:36 | 12,8 | |
| 0 | 0 | 3 | 2 | 1 | 1 | 2 | 5 | 1 | 0 | 3 | 4 | 6 | 0 | 0 | 0 | 120 | 10,8 | 2,7 | 0 | – | 19:34 | 23,4 | |
| 0 | 0 | 0 | 0 | 0 | 0 | 0 | 1 | 1 | 1 | 1 | 2 | 3 | 0 | 0 | 0 | 52 | 11,5 | 1,5 | 419 | 53,0 | 14:32 | 20,5 | |
| 0 | 0 | 0 | 0 | 0 | 0 | 0 | 0 | 0 | 0 | 0 | 0 | 0 | 0 | 0 | 0 | 0 | – | – | 0 | – | – | – | |
| 0 | 0 | 0 | 4 | 5 | 6 | 6 | 2 | 1 | 1 | 5 | 4 | 2 | 0 | 0 | 0 | 153 | 7,2 | 3,2 | 4 | 25,0 | 13:50 | 17,7 | |
| 0 | 0 | 0 | 0 | 1 | 1 | 1 | 1 | 0 | 0 | 1 | 0 | 1 | 0 | 0 | 0 | 18 | 11,1 | 1,2 | 0 | – | 6:55 | 10,2 | |
| 0 | 0 | 0 | 3 | 1 | 3 | 3 | 3 | 2 | 3 | 3 | 3 | 7 | 0 | 0 | 0 | 114 | 11,4 | 2,4 | 43 | 41,9 | 12:40 | 17,0 | |
| 0 | 0 | 0 | 0 | 0 | 0 | 0 | 0 | 0 | 0 | 0 | 0 | 0 | 0 | 0 | 0 | 1 | 0,0 | 0,3 | 0 | – | 2:52 | 3,8 | |
| 0 | 0 | 1 | 1 | 1 | 3 | 2 | 0 | 2 | 0 | 2 | 0 | 3 | 0 | 0 | 0 | 59 | 8,5 | 1,3 | 275 | 42,2 | 11:49 | 16,4 | |
| 0 | 0 | 0 | 0 | 0 | 0 | 0 | 0 | 0 | 0 | 0 | 0 | 0 | 0 | 0 | 0 | 2 | 0,0 | 0,3 | 38 | 26,3 | 5:26 | 7,7 | |
| 0 | 0 | 0 | 0 | 2 | 4 | 2 | 3 | 1 | 0 | 5 | 1 | 1 | 0 | 0 | 0 | 55 | 12,7 | 1,1 | 69 | 46,4 | 16:17 | 20,6 | |
| 0 | 0 | 1 | 1 | 0 | 0 | 1 | 4 | 0 | 0 | 1 | 2 | 2 | 0 | 0 | 0 | 52 | 9,6 | 1,3 | 21 | 19,0 | 15:01 | 19,1 | |
| 0 | 0 | 1 | 4 | 3 | 6 | 5 | 0 | 2 | 1 | 2 | 8 | 1 | 0 | 0 | 2 | 84 | 13,1 | 2,3 | 341 | 57,2 | 15:28 | 20,0 | |
| 0 | 0 | 0 | 0 | 0 | 1 | 1 | 0 | 0 | 0 | 1 | 1 | 2 | 0 | 1 | 0 | 60 | 6,7 | 1,2 | 5 | 40,0 | 11:46 | 15,4 | |
| 0 | 0 | 1 | 3 | 1 | 2 | 6 | 0 | 1 | 0 | 2 | 3 | 0 | 0 | 0 | 3 | 85 | 5,9 | 1,7 | 872 | 55,4 | 18:57 | 23,0 | |
| 0 | 0 | 4 | 4 | 5 | 7 | 8 | 5 | 2 | 2 | 4 | 7 | 11 | 0 | 2 | 0 | 110 | 20,0 | 2,0 | 1007 | 53,8 | 20:05 | 23,6 | |
| 0 | 0 | 0 | 0 | 0 | 0 | 0 | 0 | 1 | 0 | 0 | 1 | 0 | 0 | 0 | 0 | 24 | 4,2 | 1,2 | 3 | 33,3 | 10:55 | 15,3 | |
| 0 | 0 | 12 | 24 | 25 | 41 | 44 | 24 | 16 | 8 | 34 | 40 | 41 | 0 | 3 | 5 | 1131 | 10,2 | | | | | | |
| 0 | 0 | 24 | 28 | 27 | 48 | 50 | 29 | 22 | 9 | 40 | 49 | 48 | 0 | 3 | 5 | 1723 | 8,0 | | | | | | |


«СИБИРЬ», г. Новосибирск
Тренерский состав

ТАРАСЕНКО АНДРЕЙ ВЛАДИМИРОВИЧ — Главный тренер до 07.12.2011

ЮШКЕВИЧ ДМИТРИЙ СЕРГЕЕВИЧ — Главный тренер с 07.12.2011; старший тренер до 07.12.2011

ТАРАСЕНКО АНДРЕЙ ВЛАДИМИРОВИЧ — старший тренер с 07.12.2011

КАРЬЯЛАЙНЕН ПЕТРИ — тренер с 08.11.2011

КАПКАЙКИН КОНСТАНТИН ГЕННАДЬЕВИЧ — тренер вратарей

| | Игрок | И | Ис | Г | А | О | Штр | ЧУР | УдО | ПГ | Мин | Сек | %ВП | КН | И-О» | Ипол | В | Н | П |
|----|-------------------------|-------------|------------|------------|------------|-----------|------------|-----------|-----------|------------|-------------|-----------|--------------|----------|----------|------------|-----------|-----------|-----------|
| 30 | Брюклер Бернд | 40 | 38 | 0 | 4 | 4 | 8 | 0 | 1 | 95 | 2228 | 10 | 67.37 | 2,56 | 2 | 34 | 9 | 7 | 21 |
| 35 | Ключников Юрий | 20 | 16 | 0 | 1 | 1 | 2 | 0 | 0 | 49 | 1064 | 30 | 32.26 | 2,76 | 1 | 15 | 5 | 4 | 8 |
| 41 | Ряжинов Дмитрий | 0 | 0 | 0 | 0 | 0 | 0 | 0 | 0 | 0 | 0 | 0 | 0 | 0 | 0 | 0 | 0 | 0 | 0 |
| | | 60 | 54 | 0 | 5 | 5 | 10 | 0 | 1 | 144 | | | 99,63 | | 3 | 49 | 14 | 11 | 29 |
| | Игрок | И | Г | А | О | +/- | Штр | ЧУР | УдО | БргБ | БргМ | ГБ | 5×4 | 5×3 | 4×3 | -Б | 4×4 | ГМ | 4×5 |
| 20 | Алексеев Константин | 46 | 1 | 2 | 3 | -3 | 18 | 1 | 1 | 1 | -19 | 0 | 0 | 0 | 0 | 0 | 0 | 0 | 0 |
| 24 | Баев Денис | 27 | 0 | 2 | 2 | -7 | 24 | 3 | 4 | 0 | -6 | 0 | 0 | 0 | 0 | 0 | 0 | 0 | 0 |
| 8 | Батыршин Рафаэль | 10 | 0 | 3 | 3 | 1 | 10 | 2 | 0 | 1 | -4 | 0 | 0 | 0 | 0 | -2 | 0 | 0 | 0 |
| 27 | Белов Вячеслав | 39 | 6 | 11 | 17 | 0 | 26 | 1 | 0 | 16 | -11 | 2 | 2 | 0 | 0 | -2 | 0 | 0 | 0 |
| 48 | Глазков Иван | 5 | 0 | 0 | 0 | 0 | 0 | 0 | 0 | 0 | 0 | 0 | 0 | 0 | 0 | 0 | 0 | 0 | 0 |
| 22 | Зайцев Никита | 53 | 1 | 3 | 4 | 4 | 28 | 1 | 3 | 1 | -13 | 0 | 0 | 0 | 0 | -2 | 0 | 0 | 0 |
| 25 | Игнатович Максим | 13 | 1 | 0 | 1 | -1 | 4 | 0 | 0 | 0 | -2 | 0 | 0 | 0 | 0 | 0 | 0 | 1 | 1 |
| 16 | Караваев Артем | 10 | 0 | 1 | 1 | 3 | 2 | 0 | 0 | 0 | 0 | 0 | 0 | 0 | 0 | 0 | 0 | 0 | 0 |
| 2 | Коледов Павел | 0 | 0 | 0 | 0 | 0 | 0 | 0 | 0 | 0 | 0 | 0 | 0 | 0 | 0 | 0 | 0 | 0 | 0 |
| 45 | Кутузов Александр | 31 | 2 | 10 | 12 | 14 | 20 | 0 | 1 | 6 | -9 | 0 | 0 | 0 | 0 | 0 | 0 | 0 | 0 |
| 34 | Носов Артем | 20 | 0 | 1 | 1 | -5 | 16 | 3 | 1 | 0 | -5 | 0 | 0 | 0 | 0 | 0 | 0 | 0 | 0 |
| 21 | Петрашек Давид | 21 | 2 | 6 | 8 | -4 | 22 | 2 | 4 | 13 | -10 | 2 | 1 | 1 | 0 | -1 | 0 | 0 | 0 |
| 3 | Покровский Валерий | 30 | 0 | 1 | 1 | -4 | 16 | 3 | 0 | 2 | -5 | 0 | 0 | 0 | 0 | 0 | 0 | 0 | 0 |
| 81 | Пуяц Георгий | 25 | 1 | 4 | 5 | 8 | 14 | 0 | 0 | 5 | -9 | 0 | 0 | 0 | 0 | -1 | 0 | 0 | 0 |
| 5 | Сафронов Кирилл | 48 | 0 | 8 | 8 | 2 | 30 | 7 | 1 | 8 | -14 | 0 | 0 | 0 | 0 | 0 | 0 | 0 | 0 |
| 38 | Тарасов Александр | 14 | 0 | 1 | 1 | -4 | 14 | 0 | 0 | 5 | -3 | 0 | 0 | 0 | 0 | 0 | 0 | 0 | 0 |
| | | 392 | 14 | 53 | 67 | 4 | 244 | 23 | 15 | 58 | -110 | 4 | 3 | 1 | 0 | -8 | 0 | 1 | 1 |
| | Игрок | И | Г | А | О | +/- | Штр | ЧУР | УдО | БргБ | БргМ | ГБ | 5×4 | 5×3 | 4×3 | -Б | 4×4 | ГМ | 4×5 |
| 14 | Александров Виктор | 11 | 2 | 2 | 4 | -1 | 4 | 0 | 1 | 3 | 0 | 2 | 2 | 0 | 0 | 0 | 0 | 0 | 0 |
| 47 | Богдановский Константин | 25 | 1 | 1 | 2 | -7 | 4 | 1 | 0 | 0 | 0 | 0 | 0 | 0 | 0 | 0 | 0 | 0 | 0 |
| 88 | Ворошило Артем | 49 | 2 | 3 | 5 | -11 | 8 | 1 | 0 | 0 | -2 | 0 | 0 | 0 | 0 | 0 | 0 | 0 | 0 |
| 28 | Другов Виктор | 50 | 5 | 8 | 13 | 6 | 14 | 2 | 0 | 2 | -12 | 0 | 0 | 0 | 0 | 0 | 0 | 0 | 0 |
| 11 | Князев Валерий | 26 | 0 | 0 | 0 | 1 | 0 | 0 | 0 | 0 | 0 | 0 | 0 | 0 | 0 | 0 | 0 | 0 | 0 |
| 50 | Кривоножкин Максим | 23 | 6 | 1 | 7 | 1 | 28 | 5 | 2 | 5 | -5 | 2 | 2 | 0 | 0 | -2 | 0 | 0 | 0 |
| 17 | Крюков Артем | 44 | 6 | 9 | 15 | 5 | 52 | 6 | 0 | 0 | -15 | 0 | 0 | 0 | 0 | 0 | 0 | 0 | 0 |
| 12 | Лехтеря Йори | 25 | 10 | 16 | 26 | 9 | 10 | 2 | 1 | 14 | -5 | 2 | 1 | 1 | 0 | -2 | 1 | 0 | 0 |
| 92 | Лучников Алексей | 6 | 0 | 0 | 0 | -2 | 0 | 0 | 0 | 0 | 0 | 0 | 0 | 0 | 0 | 0 | 0 | 0 | 0 |
| 10 | Макаров Константин | 15 | 1 | 2 | 3 | 3 | 6 | 0 | 0 | 1 | 0 | 0 | 0 | 0 | 0 | 0 | 0 | 0 | 0 |
| 53 | Мальшев Антон | 48 | 5 | 4 | 9 | -5 | 10 | 2 | 1 | 6 | -6 | 1 | 0 | 0 | 1 | 0 | 0 | 0 | 0 |
| 31 | Маркелов Владимир | 1 | 0 | 0 | 0 | 0 | 0 | 0 | 0 | 0 | 0 | 0 | 0 | 0 | 0 | 0 | 0 | 0 | 0 |
| 18 | Петров Юрий | 54 | 2 | 11 | 13 | 3 | 40 | 2 | 2 | 11 | -14 | 0 | 0 | 0 | 0 | -2 | 0 | 1 | 1 |
| 39 | Санников Степан | 54 | 6 | 9 | 15 | 0 | 16 | 1 | 0 | 0 | -9 | 0 | 0 | 0 | 0 | 0 | 0 | 1 | 1 |
| 32 | Солодухин Вячеслав | 14 | 5 | 1 | 6 | 0 | 2 | 0 | 0 | 2 | -1 | 1 | 1 | 0 | 0 | 0 | 0 | 0 | 0 |
| 9 | Суглобов Александр | 31 | 13 | 6 | 19 | 7 | 16 | 1 | 1 | 9 | 0 | 3 | 2 | 1 | 0 | 0 | 1 | 0 | 0 |
| 91 | Тарасенко Владимир | 39 | 18 | 20 | 38 | 12 | 15 | 0 | 3 | 17 | -3 | 7 | 7 | 0 | 0 | -2 | 1 | 0 | 0 |
| 37 | Черников Александр | 47 | 11 | 11 | 22 | -1 | 20 | 2 | 0 | 10 | -8 | 3 | 3 | 0 | 0 | -2 | 0 | 0 | 0 |
| 46 | Швецов Александр | 11 | 1 | 1 | 2 | -2 | 2 | 0 | 0 | 0 | 0 | 0 | 0 | 0 | 0 | 0 | 0 | 0 | 0 |
| 44 | Шишканов Тимофей | 23 | 3 | 4 | 7 | -2 | 14 | 1 | 0 | 1 | 0 | 0 | 0 | 0 | 0 | -1 | 0 | 0 | 0 |
| 7 | Шумаков Сергей | 1 | 0 | 0 | 0 | 0 | 0 | 0 | 0 | 0 | 0 | 0 | 0 | 0 | 0 | 0 | 0 | 0 | 0 |
| 26 | Энлунд Йонас | 53 | 17 | 19 | 36 | 3 | 26 | 3 | 0 | 20 | -22 | 7 | 5 | 2 | 0 | -2 | 0 | 0 | 0 |
| | | 650 | 114 | 128 | 242 | 19 | 287 | 29 | 11 | 101 | -102 | 28 | 23 | 4 | 1 | -13 | 3 | 2 | 2 |
| | | 1042 | 128 | 181 | 309 | 23 | 531 | 52 | 26 | 159 | -212 | 32 | 26 | 5 | 1 | -21 | 3 | 3 | 3 |


СКА, г. Санкт-Петербург
Тренерский состав

РЖИГА МИЛОШ — Главный тренер
 ПОТАЙЧУК АНДРЕЙ НИКОЛАЕВИЧ — тренер
 ЗУБОВ СЕРГЕЙ АЛЕКСАНДРОВИЧ — тренер
 ПАРККИЛА ЮССИ — тренер вратарей
 КАПИТОНОВ ДМИТРИЙ ПАВЛОВИЧ — тренер ОФП

| | Игрок | И | Ис | Г | А | О | Штр | ЧУР | УдО | ПГ | Мин | Сек | %ВП | КН | И«О» | Ипол | В | Н | П | ИБ |
|----|-----------------------|-------------|------------|------------|------------|------------|------------|-----------|-----------|------------|-------------|-----------|--------------|----------|----------|------------|-----------|-----------|-----------|----------|
| 33 | Ежов Илья | 22 | 21 | 0 | 1 | 1 | 0 | 0 | 0 | 44 | 1165 | 52 | 35,42 | 2,26 | 1 | 18 | 12 | 4 | 3 | 5 |
| 37 | Соколов Максим | 1 | 0 | 0 | 0 | 0 | 0 | 0 | 0 | 2 | 45 | 0 | 1,37 | 2,67 | 0 | 0 | 0 | 1 | 0 | 1 |
| 31 | Штепанек Якуб | 35 | 33 | 0 | 1 | 1 | 2 | 0 | 0 | 79 | 2068 | 19 | 62,9 | 2,29 | 1 | 33 | 21 | 3 | 10 | 3 |
| | | 58 | 54 | 0 | 2 | 2 | 2 | 0 | 0 | 125 | | | 99,69 | | 2 | 51 | 33 | 8 | 13 | 9 |
| | Игрок | И | Г | А | О | +/- | Штр | ЧУР | УдО | БргБ | БргМ | ГБ | 5×4 | 5×3 | 4×3 | -Б | 4×4 | ГМ | 4×5 | 3×4 |
| 2 | Александров Юрий | 14 | 1 | 1 | 2 | 8 | 8 | 2 | 0 | 2 | -1 | 0 | 0 | 0 | 0 | 0 | 0 | 0 | 0 | 0 |
| 84 | Бердюков Георгий | 8 | 0 | 1 | 1 | 4 | 2 | 0 | 0 | 0 | 0 | 0 | 0 | 0 | 0 | 0 | 0 | 0 | 0 | 0 |
| 5 | Вишневецкий Виталий | 54 | 3 | 4 | 7 | 13 | 89 | 3 | 3 | 2 | -12 | 0 | 0 | 0 | 0 | 0 | 0 | 0 | 0 | 0 |
| 77 | Воробьев Дмитрий | 14 | 0 | 2 | 2 | 2 | 8 | 0 | 0 | 0 | -4 | 0 | 0 | 0 | 0 | 0 | 0 | 0 | 0 | 0 |
| 73 | Гребешков Денис | 46 | 0 | 8 | 8 | 17 | 51 | 1 | 0 | 11 | -9 | 0 | 0 | 0 | 0 | -1 | 0 | 0 | 0 | 0 |
| 6 | Денисов Денис | 52 | 7 | 16 | 23 | 29 | 66 | 4 | 0 | 16 | -13 | 5 | 5 | 0 | 0 | 0 | 0 | 0 | 0 | 0 |
| 7 | Калинин Дмитрий | 52 | 15 | 20 | 35 | 17 | 14 | 1 | 0 | 28 | -18 | 7 | 6 | 0 | 1 | -2 | 1 | 0 | 0 | 0 |
| 4 | Кольцов Кирилл | 52 | 3 | 32 | 35 | 16 | 72 | 4 | 0 | 27 | -7 | 1 | 0 | 1 | 0 | -2 | 0 | 0 | 0 | 0 |
| 97 | Первышин Андрей | 23 | 1 | 7 | 8 | 9 | 10 | 0 | 0 | 6 | -5 | 1 | 1 | 0 | 0 | -1 | 0 | 0 | 0 | 0 |
| 47 | Петров Алексей | 32 | 0 | 2 | 2 | 9 | 30 | 1 | 2 | 3 | -5 | 0 | 0 | 0 | 0 | 0 | 0 | 0 | 0 | 0 |
| 52 | Семенов Алексей | 40 | 0 | 3 | 3 | 7 | 55 | 3 | 2 | 2 | -4 | 0 | 0 | 0 | 0 | 0 | 0 | 0 | 0 | 0 |
| 14 | Серкин Григорий | 3 | 0 | 0 | 0 | 0 | 0 | 0 | 0 | 0 | 0 | 0 | 0 | 0 | 0 | 0 | 0 | 0 | 0 | 0 |
| | | 390 | 30 | 96 | 126 | 131 | 405 | 19 | 7 | 97 | -78 | 14 | 12 | 1 | 1 | -6 | 1 | 0 | 0 | 0 |
| | Игрок | И | Г | А | О | +/- | Штр | ЧУР | УдО | БргБ | БргМ | ГБ | 5×4 | 5×3 | 4×3 | -Б | 4×4 | ГМ | 4×5 | 3×4 |
| 44 | Артюхин Евгений | 47 | 16 | 7 | 23 | 8 | 150 | 4 | 10 | 6 | -9 | 4 | 3 | 1 | 0 | -3 | 0 | 4 | 4 | 0 |
| 61 | Афиногенов Максим | 23 | 4 | 8 | 12 | 4 | 36 | 0 | 1 | 6 | -2 | 1 | 0 | 1 | 0 | 0 | 0 | 1 | 1 | 0 |
| 80 | Вейнхандль Маттиас | 45 | 13 | 23 | 36 | 25 | 30 | 1 | 2 | 17 | -8 | 2 | 2 | 0 | 0 | 0 | 0 | 0 | 0 | 0 |
| 83 | Клименко Глеб | 44 | 16 | 10 | 26 | 20 | 22 | 2 | 0 | 10 | 0 | 4 | 4 | 0 | 0 | 0 | 0 | 0 | 0 | 0 |
| 42 | Королев Антон | 11 | 3 | 0 | 3 | 5 | 4 | 0 | 0 | 0 | 0 | 0 | 0 | 0 | 0 | 0 | 0 | 0 | 0 | 0 |
| 78 | Кручинин Алексей | 8 | 1 | 1 | 2 | 1 | 2 | 0 | 0 | 0 | 0 | 0 | 0 | 0 | 0 | 0 | 0 | 0 | 0 | 0 |
| 15 | Кучерявенко Александр | 25 | 2 | 6 | 8 | 7 | 4 | 0 | 0 | 2 | -1 | 0 | 0 | 0 | 0 | 0 | 0 | 0 | 0 | 0 |
| 25 | Макаров Игорь | 42 | 9 | 9 | 18 | 12 | 14 | 2 | 1 | 4 | -3 | 3 | 3 | 0 | 0 | 0 | 0 | 0 | 0 | 0 |
| 74 | Монахов Сергей | 19 | 2 | 2 | 4 | 4 | 2 | 0 | 0 | 0 | 0 | 0 | 0 | 0 | 0 | 0 | 0 | 0 | 0 | 0 |
| 9 | Мортенссон Тони | 54 | 23 | 38 | 61 | 35 | 10 | 2 | 0 | 18 | -13 | 3 | 2 | 1 | 0 | -1 | 1 | 1 | 1 | 0 |
| 13 | Непряев Иван | 53 | 11 | 9 | 20 | 8 | 58 | 5 | 0 | 7 | -13 | 1 | 1 | 0 | 0 | -3 | 0 | 3 | 3 | 0 |
| 11 | Пруха Петр | 52 | 14 | 26 | 40 | 11 | 20 | 0 | 1 | 24 | -15 | 6 | 6 | 0 | 0 | -2 | 0 | 1 | 1 | 0 |
| 39 | Рыбин Максим | 49 | 12 | 13 | 25 | 15 | 51 | 3 | 1 | 13 | -5 | 4 | 3 | 1 | 0 | -1 | 0 | 0 | 0 | 0 |
| 93 | Скворцов Юрий | 2 | 0 | 0 | 0 | -1 | 2 | 0 | 0 | 0 | 0 | 0 | 0 | 0 | 0 | 0 | 0 | 0 | 0 | 0 |
| 17 | Солодухин Вячеслав | 5 | 0 | 0 | 0 | -2 | 0 | 0 | 0 | 0 | 0 | 0 | 0 | 0 | 0 | 0 | 0 | 0 | 0 | 0 |
| 91 | Тарасенко Владимир | 15 | 5 | 4 | 9 | 6 | 0 | 0 | 0 | 1 | 0 | 0 | 0 | 0 | 0 | 0 | 0 | 0 | 0 | 0 |
| 10 | Тихонов Виктор | 42 | 17 | 13 | 30 | 11 | 18 | 2 | 0 | 13 | -2 | 2 | 2 | 0 | 0 | 0 | 0 | 0 | 0 | 0 |
| 41 | Торесен Патрик | 45 | 15 | 26 | 41 | 22 | 34 | 1 | 0 | 21 | -11 | 4 | 4 | 0 | 0 | 0 | 0 | 0 | 0 | 0 |
| 19 | Федоров Федор | 50 | 7 | 9 | 16 | 9 | 102 | 2 | 0 | 5 | -4 | 1 | 1 | 0 | 0 | 0 | 0 | 0 | 0 | 0 |
| | | 631 | 170 | 204 | 374 | 200 | 559 | 24 | 16 | 147 | -86 | 35 | 31 | 4 | 0 | -10 | 1 | 10 | 10 | 0 |
| | | 1021 | 200 | 300 | 500 | 331 | 964 | 43 | 23 | 244 | -164 | 49 | 43 | 5 | 1 | -16 | 2 | 10 | 10 | 0 |

| Самые результативные тройки | | | |
|-----------------------------|---------------|---------------|----|
| Пруха П. | Тихонов В. | Торесен П. | 23 |
| Вейнхандль М. | Клименко Г. | Мортенссон Т. | 18 |
| Вейнхандль М. | Мортенссон Т. | Рыбин М. | 17 |

| Лучшие сочетания защитников при игре в равных составах | | |
|--|-------------|-----------|
| Гребешков Д. | Денисов Д. | 16 (23–7) |
| Калинин Д. | Кольцов К. | 7 (31–24) |
| Вишневский В. | Первышин А. | 6 (8–2) |

| Худшие сочетания защитников при игре в равных составах | | |
|--|------------|----------|
| Вишневский В. | Семенов А. | –2 (6–8) |
| Гребешков Д. | Кольцов К. | –2 (–2) |
| Кольцов К. | Семенов А. | –2 (–2) |

| Бр | Обр | %Обр | | | | | | | | | | | | | | | | | | | |
|-------------|-------------|-------------|-----------|-----------|-----------|-----------|-----------|-----------|-----------|-----------|-----------|----------|----------|----------|-------------|-------------|-------|-----|-------|-------|------|
| 547 | 503 | 92,0 | | | | | | | | | | | | | | | | | | | |
| 36 | 34 | 94,4 | | | | | | | | | | | | | | | | | | | |
| 931 | 852 | 91,5 | | | | | | | | | | | | | | | | | | | |
| 1514 | 1389 | 91,7 | | | | | | | | | | | | | | | | | | | |
| 3×5 | +М | ГП | 1Г | 1ГК | Г+1 | Г+2 | Г= | Г-1 | Г1 | Г2 | Г3 | Г4 | ГПВ | РБ | БрВ | %БрВ | БрВ/И | Вбр | %Вбр | ВП/И | СМ/И |
| 0 | 1 | 0 | 0 | 0 | 0 | 0 | 0 | 0 | 0 | 1 | 0 | 0 | 0 | 0 | 18 | 5,6 | 1,3 | 0 | – | 15:37 | 20,0 |
| 0 | 0 | 0 | 0 | 0 | 0 | 0 | 0 | 0 | 0 | 0 | 0 | 0 | 0 | 0 | 3 | 0,0 | 0,4 | 0 | – | 6:49 | 9,3 |
| 0 | 3 | 0 | 0 | 0 | 0 | 0 | 0 | 0 | 0 | 1 | 2 | 0 | 0 | 0 | 70 | 4,3 | 1,3 | 1 | 100,0 | 16:06 | 20,4 |
| 0 | 2 | 0 | 0 | 0 | 0 | 0 | 0 | 0 | 0 | 0 | 0 | 0 | 0 | 0 | 10 | 0,0 | 0,7 | 0 | – | 15:11 | 18,7 |
| 0 | 1 | 0 | 0 | 0 | 0 | 0 | 0 | 0 | 0 | 0 | 0 | 0 | 0 | 0 | 26 | 0,0 | 0,6 | 0 | – | 15:42 | 20,3 |
| 0 | 3 | 3 | 0 | 1 | 2 | 2 | 0 | 1 | 2 | 3 | 2 | 0 | 0 | 0 | 114 | 6,1 | 2,2 | 0 | – | 17:50 | 22,7 |
| 0 | 4 | 4 | 1 | 2 | 4 | 3 | 3 | 0 | 1 | 7 | 6 | 1 | 0 | 0 | 92 | 16,3 | 1,8 | 0 | – | 20:34 | 23,8 |
| 0 | 3 | 0 | 1 | 1 | 1 | 1 | 0 | 0 | 2 | 1 | 0 | 0 | 0 | 0 | 85 | 3,5 | 1,6 | 0 | – | 19:36 | 22,8 |
| 0 | 2 | 0 | 1 | 1 | 1 | 0 | 0 | 0 | 1 | 0 | 0 | 0 | 0 | 0 | 21 | 4,8 | 0,9 | 0 | – | 17:00 | 20,6 |
| 0 | 0 | 0 | 0 | 0 | 0 | 0 | 0 | 0 | 0 | 0 | 0 | 0 | 0 | 0 | 14 | 0,0 | 0,4 | 3 | 33,3 | 13:32 | 18,1 |
| 0 | 1 | 0 | 0 | 0 | 0 | 0 | 0 | 0 | 0 | 0 | 0 | 0 | 0 | 0 | 38 | 0,0 | 1,0 | 0 | – | 13:32 | 17,9 |
| 0 | 0 | 0 | 0 | 0 | 0 | 0 | 0 | 0 | 0 | 0 | 0 | 0 | 0 | 0 | 0 | – | – | 0 | – | 3:55 | 7,0 |
| 0 | 20 | 7 | 3 | 5 | 8 | 6 | 3 | 1 | 6 | 13 | 10 | 1 | 0 | 0 | 491 | 6,1 | | | | | |
| 3×5 | +М | ГП | 1Г | 1ГК | Г+1 | Г+2 | Г= | Г-1 | Г1 | Г2 | Г3 | Г4 | ГПВ | РБ | БрВ | %БрВ | БрВ/И | Вбр | %Вбр | ВП/И | СМ/И |
| 0 | 6 | 2 | 4 | 4 | 7 | 3 | 3 | 0 | 7 | 5 | 4 | 0 | 1 | 0 | 128 | 12,5 | 2,7 | 17 | 41,2 | 16:11 | 20,4 |
| 0 | 1 | 1 | 2 | 2 | 3 | 1 | 0 | 0 | 3 | 1 | 0 | 0 | 0 | 0 | 71 | 5,6 | 3,1 | 1 | 100,0 | 15:17 | 18,6 |
| 0 | 1 | 1 | 0 | 3 | 1 | 2 | 3 | 1 | 3 | 5 | 5 | 0 | 0 | 0 | 99 | 13,1 | 2,2 | 11 | 36,4 | 15:15 | 19,9 |
| 0 | 0 | 4 | 3 | 4 | 7 | 2 | 0 | 2 | 4 | 5 | 7 | 0 | 0 | 0 | 97 | 16,5 | 2,2 | 3 | 33,3 | 11:05 | 14,7 |
| 0 | 1 | 1 | 0 | 0 | 0 | 3 | 0 | 0 | 1 | 2 | 0 | 0 | 0 | 0 | 25 | 12,0 | 2,3 | 2 | 50,0 | 9:04 | 12,5 |
| 0 | 0 | 0 | 0 | 0 | 0 | 0 | 0 | 0 | 0 | 0 | 1 | 0 | 0 | 0 | 10 | 10,0 | 1,3 | 36 | 47,2 | 7:46 | 11,4 |
| 0 | 0 | 0 | 0 | 1 | 0 | 0 | 1 | 1 | 1 | 1 | 0 | 0 | 0 | 0 | 15 | 13,3 | 0,6 | 219 | 51,6 | 9:21 | 12,8 |
| 0 | 0 | 2 | 1 | 3 | 2 | 2 | 2 | 0 | 3 | 5 | 1 | 0 | 0 | 0 | 70 | 12,9 | 1,7 | 2 | 0,0 | 11:06 | 14,7 |
| 0 | 0 | 0 | 0 | 0 | 0 | 2 | 0 | 0 | 1 | 1 | 0 | 0 | 0 | 0 | 29 | 6,9 | 1,5 | 1 | 100,0 | 8:02 | 10,5 |
| 0 | 1 | 4 | 7 | 10 | 9 | 6 | 3 | 2 | 11 | 6 | 6 | 0 | 0 | 0 | 121 | 19,0 | 2,2 | 954 | 54,0 | 17:40 | 22,4 |
| 0 | 6 | 1 | 3 | 5 | 3 | 2 | 1 | 2 | 5 | 2 | 4 | 0 | 0 | 0 | 99 | 11,1 | 1,9 | 948 | 50,7 | 17:32 | 22,1 |
| 0 | 2 | 1 | 3 | 5 | 5 | 3 | 2 | 0 | 4 | 5 | 5 | 0 | 0 | 0 | 136 | 10,3 | 2,6 | 87 | 52,9 | 17:21 | 22,0 |
| 0 | 0 | 0 | 1 | 2 | 2 | 3 | 1 | 0 | 4 | 2 | 6 | 0 | 0 | 0 | 166 | 7,2 | 3,4 | 10 | 70,0 | 16:07 | 20,0 |
| 0 | 0 | 0 | 0 | 0 | 0 | 0 | 0 | 0 | 0 | 0 | 0 | 0 | 0 | 0 | 1 | 0,0 | 0,5 | 0 | – | 6:58 | 10,5 |
| 0 | 0 | 0 | 0 | 0 | 0 | 0 | 0 | 0 | 0 | 0 | 0 | 0 | 0 | 0 | 8 | 0,0 | 1,6 | 0 | – | 7:25 | 11,0 |
| 0 | 0 | 3 | 2 | 2 | 4 | 0 | 0 | 0 | 3 | 2 | 0 | 0 | 0 | 1 | 21 | 23,8 | 1,4 | 2 | 50,0 | 11:22 | 14,3 |
| 0 | 0 | 2 | 3 | 4 | 4 | 2 | 1 | 0 | 5 | 2 | 10 | 0 | 0 | 0 | 92 | 18,5 | 2,2 | 50 | 56,0 | 14:10 | 17,5 |
| 0 | 2 | 4 | 2 | 2 | 4 | 4 | 1 | 1 | 5 | 4 | 6 | 0 | 0 | 1 | 87 | 17,2 | 1,9 | 876 | 54,5 | 18:14 | 22,9 |
| 0 | 1 | 5 | 0 | 0 | 7 | 2 | 1 | 0 | 0 | 5 | 2 | 0 | 1 | 3 | 89 | 7,9 | 1,8 | 270 | 52,2 | 12:47 | 16,1 |
| 0 | 21 | 31 | 31 | 47 | 58 | 37 | 19 | 9 | 60 | 53 | 57 | 0 | 2 | 5 | 1364 | 12,5 | | | | | |
| 0 | 41 | 38 | 34 | 52 | 66 | 43 | 22 | 10 | 66 | 66 | 67 | 1 | 2 | 5 | 1855 | 10,8 | | | | | |

| Самые результативные тройки | | | | Лучшие сочетания защитников при игре в равных составах | | | Худшие сочетания защитников при игре в равных составах | | |
|-----------------------------|-------------|------------|----|--|-------------|---------|--|------------|-----------|
| Радивоевич Б. | Ружичка Ш. | Федоров Е. | 10 | Будкин А. | Макаров Д. | 3 (6–3) | Вишневский Д. | Обшут Я. | –6 (9–15) |
| Жуков М. | Ружичка Ш. | Шкотов А. | 6 | Пиганович О. | Рязанов М. | 2 (2) | Макаров Д. | Чернов М. | –3 (–3) |
| Радивоевич Б. | Суглобов А. | Федоров Е. | 5 | Баранка И. | Желдаков Г. | 2 (6–4) | Макаров Д. | Рязанов М. | –3 (2–5) |

| Бр | Обр | %Обр | | | | | | | | | | | | | | | | | | | |
|----------|----------|-----------|-----------|-----------|-----------|-----------|-----------|----------|-----------|-----------|-----------|----------|----------|----------|-------------|------------|-------|-----|-------|-------|------|
| 503 | 471 | 93,6 | | | | | | | | | | | | | | | | | | | |
| 1187 | 1086 | 91,5 | | | | | | | | | | | | | | | | | | | |
| 52 | 44 | 84,6 | | | | | | | | | | | | | | | | | | | |
| 123 | 106 | 86,2 | | | | | | | | | | | | | | | | | | | |
| 1865 | 1707 | 91,5 | | | | | | | | | | | | | | | | | | | |
| 3×5 | +М | ГП | 1Г | 1ГК | Г+1 | Г+2 | Г= | Г-1 | Г1 | Г2 | Г3 | Г4 | ГПВ | РБ | БрВ | %БрВ | БрВ/И | Вбр | %Вбр | ВП/И | СМ/И |
| 0 | 0 | 0 | 0 | 0 | 0 | 0 | 0 | 0 | 0 | 0 | 0 | 0 | 0 | 0 | 4 | 0,0 | 0,4 | 0 | – | 9:04 | 13,1 |
| 0 | 0 | 1 | 1 | 2 | 1 | 3 | 0 | 1 | 1 | 3 | 1 | 0 | 0 | 0 | 87 | 5,7 | 1,9 | 0 | – | 20:55 | 25,7 |
| 0 | 0 | 1 | 0 | 0 | 1 | 2 | 2 | 0 | 0 | 2 | 3 | 0 | 1 | 0 | 99 | 5,1 | 1,9 | 2 | 0,0 | 21:11 | 26,2 |
| 0 | 1 | 0 | 3 | 6 | 3 | 0 | 2 | 1 | 4 | 1 | 1 | 0 | 0 | 0 | 90 | 6,7 | 1,7 | 0 | – | 20:13 | 25,7 |
| 0 | 0 | 0 | 0 | 0 | 0 | 2 | 0 | 0 | 1 | 0 | 1 | 0 | 0 | 0 | 47 | 4,3 | 1,1 | 1 | 0,0 | 16:30 | 22,1 |
| 0 | 0 | 0 | 0 | 0 | 0 | 1 | 0 | 0 | 1 | 0 | 0 | 0 | 0 | 0 | 5 | 20,0 | 0,3 | 0 | – | 14:42 | 19,8 |
| 0 | 0 | 0 | 0 | 0 | 0 | 0 | 0 | 0 | 0 | 0 | 0 | 0 | 0 | 0 | 0 | – | – | 0 | – | 6:06 | 8,3 |
| 0 | 0 | 0 | 0 | 0 | 0 | 0 | 0 | 0 | 0 | 0 | 0 | 0 | 0 | 0 | 0 | – | – | 0 | – | 4:55 | 5,0 |
| 0 | 0 | 0 | 0 | 0 | 0 | 1 | 0 | 0 | 0 | 0 | 1 | 0 | 1 | 0 | 32 | 3,1 | 0,7 | 2 | 0,0 | 19:14 | 22,9 |
| 0 | 0 | 0 | 0 | 0 | 0 | 0 | 0 | 0 | 0 | 0 | 1 | 0 | 1 | 0 | 35 | 2,9 | 0,9 | 1 | 0,0 | 15:16 | 20,1 |
| 0 | 1 | 1 | 0 | 1 | 1 | 0 | 0 | 0 | 0 | 1 | 1 | 0 | 0 | 0 | 23 | 8,7 | 1,6 | 0 | – | 19:17 | 25,1 |
| 0 | 0 | 0 | 0 | 0 | 0 | 1 | 0 | 0 | 0 | 1 | 0 | 0 | 0 | 0 | 31 | 3,2 | 1,6 | 0 | – | 21:17 | 25,5 |
| 0 | 0 | 0 | 0 | 0 | 0 | 0 | 0 | 0 | 0 | 0 | 0 | 0 | 0 | 0 | 0 | – | – | 0 | – | 11:49 | 15,3 |
| 0 | 0 | 0 | 0 | 0 | 0 | 0 | 0 | 0 | 0 | 0 | 0 | 0 | 0 | 0 | 0 | – | – | 0 | – | 9:30 | 11,0 |
| 0 | 2 | 3 | 4 | 9 | 6 | 10 | 4 | 2 | 7 | 8 | 9 | 0 | 3 | 0 | 453 | 5,3 | | | | | |
| 3×5 | +М | ГП | 1Г | 1ГК | Г+1 | Г+2 | Г= | Г-1 | Г1 | Г2 | Г3 | Г4 | ГПВ | РБ | БрВ | %БрВ | БрВ/И | Вбр | %Вбр | ВП/И | СМ/И |
| 0 | 0 | 0 | 0 | 0 | 0 | 0 | 0 | 0 | 0 | 0 | 0 | 0 | 0 | 0 | 3 | 0,0 | 1,0 | 0 | – | 6:07 | 9,0 |
| 0 | 0 | 0 | 0 | 0 | 0 | 0 | 1 | 0 | 0 | 1 | 0 | 0 | 0 | 0 | 14 | 7,1 | 0,6 | 0 | – | 7:21 | 10,8 |
| 0 | 0 | 1 | 3 | 3 | 3 | 0 | 0 | 0 | 3 | 1 | 0 | 0 | 0 | 0 | 53 | 7,5 | 1,9 | 404 | 49,3 | 14:41 | 18,2 |
| 0 | 0 | 0 | 0 | 0 | 1 | 0 | 0 | 0 | 0 | 0 | 1 | 0 | 0 | 0 | 29 | 3,4 | 0,6 | 251 | 45,8 | 6:58 | 9,8 |
| 0 | 1 | 1 | 1 | 2 | 2 | 0 | 0 | 1 | 1 | 1 | 2 | 0 | 0 | 1 | 92 | 4,3 | 1,8 | 733 | 46,9 | 17:55 | 22,0 |
| 0 | 0 | 0 | 0 | 0 | 0 | 0 | 0 | 0 | 0 | 0 | 0 | 0 | 0 | 0 | 16 | 0,0 | 1,1 | 1 | 100,0 | 7:41 | 10,9 |
| 0 | 0 | 1 | 0 | 0 | 1 | 0 | 1 | 0 | 0 | 1 | 0 | 0 | 0 | 1 | 29 | 3,4 | 1,5 | 190 | 51,1 | 16:51 | 21,6 |
| 0 | 0 | 0 | 1 | 1 | 1 | 2 | 2 | 0 | 1 | 2 | 2 | 0 | 2 | 0 | 69 | 7,2 | 1,4 | 771 | 44,5 | 16:27 | 19,9 |
| 0 | 0 | 0 | 2 | 3 | 3 | 1 | 0 | 1 | 2 | 2 | 3 | 0 | 0 | 0 | 70 | 10,0 | 1,3 | 234 | 49,6 | 15:13 | 19,2 |
| 0 | 0 | 0 | 0 | 0 | 0 | 0 | 0 | 0 | 0 | 0 | 0 | 0 | 0 | 0 | 1 | 0,0 | 0,3 | 0 | – | 5:08 | 6,3 |
| 0 | 0 | 2 | 5 | 8 | 8 | 3 | 2 | 0 | 4 | 7 | 4 | 0 | 1 | 0 | 74 | 20,3 | 2,0 | 29 | 41,4 | 16:33 | 19,3 |
| 0 | 0 | 0 | 1 | 1 | 1 | 0 | 0 | 0 | 1 | 0 | 0 | 0 | 0 | 0 | 5 | 20,0 | 0,8 | 0 | – | 6:39 | 9,0 |
| 0 | 0 | 0 | 2 | 3 | 3 | 1 | 1 | 0 | 2 | 1 | 4 | 0 | 1 | 0 | 84 | 8,3 | 2,4 | 4 | 50,0 | 16:57 | 21,5 |
| 0 | 0 | 1 | 1 | 5 | 1 | 2 | 3 | 1 | 2 | 4 | 2 | 0 | 0 | 0 | 79 | 10,1 | 1,5 | 4 | 25,0 | 12:54 | 16,8 |
| 0 | 0 | 0 | 0 | 0 | 0 | 0 | 0 | 0 | 0 | 0 | 0 | 0 | 0 | 0 | 2 | 0,0 | 2,0 | 1 | 0,0 | 5:04 | 8,0 |
| 0 | 0 | 0 | 0 | 0 | 0 | 0 | 0 | 0 | 0 | 0 | 0 | 0 | 0 | 0 | 6 | 0,0 | 0,8 | 0 | – | 5:53 | 8,1 |
| 0 | 1 | 8 | 7 | 11 | 16 | 3 | 4 | 1 | 9 | 9 | 2 | 2 | 0 | 2 | 179 | 12,3 | 3,4 | 10 | 30,0 | 18:29 | 21,8 |
| 0 | 0 | 0 | 0 | 3 | 1 | 0 | 1 | 0 | 0 | 4 | 2 | 0 | 0 | 0 | 100 | 6,0 | 2,9 | 18 | 27,8 | 17:09 | 20,7 |
| 0 | 0 | 0 | 0 | 0 | 0 | 0 | 0 | 0 | 0 | 0 | 0 | 0 | 0 | 0 | 3 | 0,0 | 0,8 | 0 | – | 6:20 | 10,0 |
| 0 | 0 | 0 | 0 | 0 | 0 | 0 | 0 | 0 | 0 | 0 | 0 | 0 | 0 | 0 | 5 | 0,0 | 0,6 | 0 | – | 5:28 | 7,4 |
| 0 | 0 | 0 | 0 | 0 | 0 | 0 | 0 | 0 | 0 | 1 | 0 | 0 | 0 | 0 | 26 | 3,8 | 1,2 | 352 | 55,4 | 16:53 | 20,8 |
| 0 | 0 | 3 | 2 | 2 | 5 | 0 | 0 | 0 | 2 | 1 | 1 | 0 | 0 | 1 | 77 | 5,2 | 1,8 | 17 | 41,2 | 11:17 | 15,1 |
| 0 | 0 | 2 | 1 | 3 | 2 | 2 | 2 | 0 | 1 | 4 | 3 | 0 | 0 | 0 | 69 | 11,6 | 1,4 | 205 | 45,4 | 14:35 | 19,2 |
| 0 | 2 | 19 | 26 | 45 | 48 | 14 | 17 | 4 | 28 | 39 | 26 | 2 | 4 | 5 | 1085 | 8,8 | | | | | |
| 0 | 4 | 22 | 30 | 54 | 54 | 24 | 21 | 6 | 35 | 47 | 35 | 2 | 7 | 5 | 1538 | 7,7 | | | | | |



«ТОРПЕДО», г. Нижний Новгород

Тренерский состав

ЯЛОНЕН КАРИ — Главный тренер

РАУТИО КАЙ — старший тренер

ТОРГАЕВ ПАВЕЛ ВИКТОРОВИЧ — тренер

БОГДАНОВ АНАТОЛИЙ ВАСИЛЬЕВИЧ — тренер

ЛИНДФОРС САКАРИ — тренер вратарей

| | Игрок | И | Ис | Г | А | О | Штр | ЧУР | УдО | ПГ | Мин | Сек | %ВП | КН | И«О» | Ипол | В | Н | П | ИБ |
|----|-----------------------|------------|------------|------------|------------|-----------|------------|-----------|-----------|------------|-------------|-----------|--------------|----------|----------|------------|-----------|-----------|-----------|-----------|
| 1 | Беспалов Никита | 11 | 9 | 0 | 0 | 0 | 0 | 0 | 0 | 25 | 601 | 16 | 18,22 | 2,49 | 1 | 8 | 5 | 3 | 2 | 3 |
| 31 | Коваль Виталий | 30 | 28 | 0 | 0 | 0 | 16 | 0 | 0 | 47 | 1612 | 4 | 48,86 | 1,75 | 4 | 25 | 15 | 3 | 9 | 6 |
| 58 | Туоккола Пекка | 21 | 17 | 0 | 0 | 0 | 0 | 0 | 0 | 48 | 1060 | 16 | 32,14 | 2,72 | 2 | 15 | 4 | 5 | 8 | 2 |
| 45 | Фомичев Александр | 0 | 0 | 0 | 0 | 0 | 0 | 0 | 0 | 0 | 0 | 0 | 0 | 0 | 0 | 0 | 0 | 0 | 0 | 0 |
| | | 62 | 54 | 0 | 0 | 0 | 16 | 0 | 0 | 120 | | | 99,22 | | 7 | 48 | 24 | 11 | 19 | 11 |
| | Игрок | И | Г | А | О | +/- | Штр | ЧУР | УдО | БрбБ | БрбМ | ГБ | 5×4 | 5×3 | 4×3 | -Б | 4×4 | ГМ | 4×5 | 3×4 |
| 36 | Варламов Евгений | 47 | 4 | 12 | 16 | -1 | 32 | 3 | 0 | 15 | -12 | 1 | 1 | 0 | 0 | -4 | 0 | 1 | 1 | 0 |
| 41 | Васильев Алексей | 31 | 2 | 6 | 8 | 8 | 10 | 0 | 0 | 4 | -2 | 2 | 2 | 0 | 0 | 0 | 0 | 0 | 0 | 0 |
| 4 | Воробьев Дмитрий | 39 | 2 | 11 | 13 | 4 | 16 | 0 | 0 | 20 | -5 | 2 | 0 | 2 | 0 | -4 | 0 | 0 | 0 | 0 |
| 49 | Гротъ Денис | 2 | 0 | 0 | 0 | 1 | 2 | 0 | 0 | 0 | 0 | 0 | 0 | 0 | 0 | 0 | 0 | 0 | 0 | 0 |
| 77 | Евсеев Александр | 45 | 5 | 12 | 17 | 0 | 22 | 1 | 0 | 18 | -1 | 2 | 2 | 0 | 0 | -2 | 0 | 0 | 0 | 0 |
| 14 | Маленьких Владимир | 52 | 1 | 4 | 5 | 9 | 43 | 2 | 3 | 4 | -16 | 0 | 0 | 0 | 0 | 0 | 0 | 0 | 0 | 0 |
| 22 | Петров Алексей | 13 | 0 | 2 | 2 | -1 | 20 | 1 | 3 | 2 | -4 | 0 | 0 | 0 | 0 | 0 | 0 | 0 | 0 | 0 |
| 48 | Розин Сергей | 18 | 1 | 1 | 2 | -5 | 10 | 1 | 0 | 5 | -1 | 0 | 0 | 0 | 0 | 0 | 0 | 0 | 0 | 0 |
| 40 | Селуянов Александр | 8 | 0 | 2 | 2 | 0 | 2 | 0 | 0 | 4 | 0 | 0 | 0 | 0 | 0 | 0 | 0 | 0 | 0 | 0 |
| 3 | Тюлякин Михаил | 32 | 0 | 1 | 1 | 0 | 12 | 1 | 0 | 0 | -7 | 0 | 0 | 0 | 0 | 0 | 0 | 0 | 0 | 0 |
| 11 | Хиетанен Юусо | 47 | 5 | 25 | 30 | 5 | 18 | 1 | 1 | 19 | -10 | 3 | 2 | 1 | 0 | -2 | 0 | 0 | 0 | 0 |
| | | 334 | 20 | 76 | 96 | 20 | 187 | 10 | 7 | 91 | -58 | 10 | 7 | 3 | 0 | -12 | 0 | 1 | 1 | 0 |
| | Игрок | И | Г | А | О | +/- | Штр | ЧУР | УдО | БрбБ | БрбМ | ГБ | 5×4 | 5×3 | 4×3 | -Б | 4×4 | ГМ | 4×5 | 3×4 |
| 8 | Валуйский Семен | 34 | 3 | 3 | 6 | 0 | 18 | 1 | 2 | 0 | 0 | 0 | 0 | 0 | 0 | 0 | 0 | 0 | 0 | 0 |
| 18 | Варнаков Михаил | 48 | 12 | 10 | 22 | -8 | 32 | 4 | 4 | 21 | -8 | 8 | 7 | 1 | 0 | -3 | 0 | 0 | 0 | 0 |
| 19 | Веске Райан | 18 | 4 | 6 | 10 | 0 | 8 | 1 | 0 | 10 | 0 | 2 | 2 | 0 | 0 | -1 | 0 | 0 | 0 | 0 |
| 10 | Галузин Владимир | 54 | 7 | 7 | 14 | 8 | 36 | 0 | 1 | 1 | -1 | 0 | 0 | 0 | 0 | 0 | 0 | 0 | 0 | 0 |
| 16 | Горбунов Владимир | 54 | 6 | 8 | 14 | -8 | 66 | 4 | 4 | 5 | -17 | 2 | 0 | 2 | 0 | 0 | 1 | 0 | 0 | 0 |
| 23 | Горошанский Александр | 17 | 2 | 2 | 4 | 1 | 6 | 0 | 0 | 0 | 0 | 0 | 0 | 0 | 0 | 0 | 0 | 0 | 0 | 0 |
| 25 | Зайнуллин Руслан | 49 | 9 | 5 | 14 | -5 | 22 | 1 | 2 | 5 | -1 | 0 | 0 | 0 | 0 | 0 | 1 | 0 | 0 | 0 |
| 72 | Закриев Радик | 8 | 0 | 1 | 1 | -2 | 0 | 0 | 0 | 1 | 0 | 0 | 0 | 0 | 0 | 0 | 0 | 0 | 0 | 0 |
| 9 | Клопов Дмитрий | 7 | 0 | 1 | 1 | 2 | 2 | 0 | 0 | 1 | 0 | 0 | 0 | 0 | 0 | 0 | 0 | 0 | 0 | 0 |
| 57 | Коньков Роман | 1 | 0 | 0 | 0 | 0 | 0 | 0 | 0 | 0 | 0 | 0 | 0 | 0 | 0 | 0 | 0 | 0 | 0 | 0 |
| 17 | Крикунов Илья | 45 | 6 | 15 | 21 | 0 | 26 | 1 | 1 | 10 | 0 | 2 | 2 | 0 | 0 | -2 | 0 | 0 | 0 | 0 |
| 33 | Макаров Дмитрий | 41 | 14 | 16 | 30 | 14 | 46 | 1 | 1 | 17 | -4 | 3 | 3 | 0 | 0 | -2 | 0 | 1 | 1 | 0 |
| 15 | Никитенко Андрей | 29 | 3 | 5 | 8 | -2 | 2 | 1 | 0 | 3 | -5 | 2 | 2 | 0 | 0 | -2 | 0 | 0 | 0 | 0 |
| 26 | Нильссон Роберт | 35 | 12 | 12 | 24 | -4 | 30 | 0 | 2 | 15 | 0 | 4 | 2 | 1 | 1 | -1 | 0 | 0 | 0 | 0 |
| 89 | Потапов Алексей | 18 | 2 | 1 | 3 | 0 | 7 | 0 | 1 | 0 | 0 | 0 | 0 | 0 | 0 | 0 | 0 | 0 | 0 | 0 |
| 24 | Потапов Максим | 39 | 7 | 9 | 16 | 6 | 12 | 1 | 0 | 1 | -9 | 0 | 0 | 0 | 0 | 0 | 0 | 0 | 0 | 0 |
| 32 | Романовский Александр | 14 | 1 | 3 | 4 | 3 | 2 | 0 | 1 | 0 | 0 | 0 | 0 | 0 | 0 | 0 | 0 | 0 | 0 | 0 |
| 7 | Суглобов Александр | 4 | 0 | 1 | 1 | 0 | 2 | 0 | 0 | 0 | 0 | 0 | 0 | 0 | 0 | 0 | 0 | 0 | 0 | 0 |
| 67 | Тёрнберг Мартин | 49 | 20 | 19 | 39 | 9 | 22 | 1 | 1 | 22 | -10 | 5 | 4 | 1 | 0 | -3 | 0 | 0 | 0 | 0 |
| 98 | Угаров Алексей | 51 | 11 | 15 | 26 | 11 | 36 | 4 | 1 | 18 | -4 | 4 | 3 | 1 | 0 | -2 | 0 | 1 | 1 | 0 |
| 21 | Хиршовиц Ким | 12 | 2 | 3 | 5 | -4 | 4 | 0 | 0 | 4 | 0 | 0 | 0 | 0 | 0 | 0 | 0 | 0 | 0 | 0 |
| 83 | Эллисон Мэтт | 25 | 10 | 10 | 20 | -1 | 14 | 0 | 3 | 14 | -7 | 6 | 6 | 0 | 0 | -2 | 0 | 0 | 0 | 0 |
| | | 652 | 131 | 152 | 283 | 20 | 393 | 20 | 24 | 148 | -66 | 38 | 31 | 6 | 1 | -18 | 2 | 2 | 2 | 0 |
| | | 986 | 151 | 228 | 379 | 40 | 580 | 30 | 31 | 239 | -124 | 48 | 38 | 9 | 1 | -30 | 2 | 3 | 3 | 0 |

| Самые результативные тройки | | | | Лучшие сочетания защитников при игре в равных составах | | | Худшие сочетания защитников при игре в равных составах | | |
|-----------------------------|-------------|-------------|----|--|-------------|-----------|--|-------------|----------|
| Веске Р. | Тёрнберг М. | Эллисон М. | 10 | Маленьких В. | Хиетанен Ю. | 6 (26–20) | Воробьев Д. | Розин С. | -3 (1–4) |
| Крикунов И. | Макаров Д. | Тёрнберг М. | 10 | Варламов Е. | Воробьев Д. | 4 (11–7) | Варламов Е. | Розин С. | -2 (-2) |
| Макаров Д. | Тёрнберг М. | Угаров А. | 9 | Васильев А. | Хиетанен Ю. | 3 (3) | Розин С. | Хиетанен Ю. | -1 (-1) |

| Бр | Обр | %Обр | | | | | | | | | | | | | | | | | | | | |
|-------------|-------------|-------------|-----------|-----------|-----------|-----------|-----------|-----------|-----------|-----------|-----------|----------|----------|----------|-------------|-------------|-------|-----|------|-------|------|--|
| 303 | 278 | 91,7 | | | | | | | | | | | | | | | | | | | | |
| 676 | 629 | 93,0 | | | | | | | | | | | | | | | | | | | | |
| 530 | 482 | 90,9 | | | | | | | | | | | | | | | | | | | | |
| 0 | 0 | – | | | | | | | | | | | | | | | | | | | | |
| 1509 | 1389 | 92,0 | | | | | | | | | | | | | | | | | | | | |
| 3×5 | +М | ГП | 1Г | 1ГК | Г+1 | Г+2 | Г= | Г-1 | Г1 | Г2 | Г3 | Г4 | ГПВ | РБ | БрВ | %БрВ | БрВ/И | Вбр | %Вбр | ВП/И | СМ/И | |
| 0 | 2 | 1 | 1 | 1 | 2 | 1 | 0 | 0 | 1 | 0 | 3 | 0 | 1 | 0 | 72 | 5,6 | 1,5 | 0 | – | 18:35 | 25,8 | |
| 0 | 0 | 0 | 0 | 0 | 0 | 0 | 0 | 0 | 1 | 0 | 1 | 0 | 0 | 0 | 32 | 6,3 | 1,0 | 0 | – | 17:32 | 22,3 | |
| 0 | 2 | 0 | 0 | 1 | 0 | 0 | 1 | 1 | 0 | 0 | 2 | 0 | 0 | 0 | 72 | 2,8 | 1,8 | 0 | – | 22:13 | 26,4 | |
| 0 | 0 | 0 | 0 | 0 | 0 | 0 | 0 | 0 | 0 | 0 | 0 | 0 | 0 | 0 | 2 | 0,0 | 1,0 | 0 | – | 16:13 | 19,5 | |
| 0 | 0 | 0 | 1 | 2 | 1 | 0 | 2 | 0 | 2 | 1 | 2 | 0 | 0 | 0 | 69 | 7,2 | 1,5 | 0 | – | 18:21 | 21,8 | |
| 0 | 2 | 1 | 0 | 0 | 0 | 1 | 0 | 0 | 0 | 1 | 0 | 0 | 0 | 0 | 44 | 2,3 | 0,8 | 2 | 50,0 | 21:17 | 25,2 | |
| 0 | 0 | 0 | 0 | 0 | 0 | 0 | 0 | 0 | 0 | 0 | 0 | 0 | 0 | 0 | 7 | 0,0 | 0,5 | 0 | – | 18:49 | 24,4 | |
| 0 | 0 | 1 | 0 | 0 | 0 | 1 | 0 | 0 | 0 | 1 | 0 | 0 | 0 | 0 | 17 | 5,9 | 0,9 | 0 | – | 16:31 | 19,1 | |
| 0 | 0 | 0 | 0 | 0 | 0 | 0 | 0 | 0 | 0 | 0 | 0 | 0 | 0 | 0 | 9 | 0,0 | 1,1 | 0 | – | 18:48 | 21,8 | |
| 0 | 0 | 0 | 0 | 0 | 0 | 0 | 0 | 0 | 0 | 0 | 0 | 0 | 0 | 0 | 15 | 0,0 | 0,5 | 0 | – | 14:08 | 18,5 | |
| 0 | 0 | 1 | 0 | 1 | 0 | 2 | 2 | 1 | 0 | 4 | 1 | 0 | 0 | 0 | 131 | 3,8 | 2,8 | 0 | – | 23:48 | 26,6 | |
| 0 | 6 | 4 | 2 | 5 | 3 | 5 | 5 | 2 | 4 | 7 | 9 | 0 | 1 | 0 | 470 | 4,3 | | | | | | |
| 3×5 | +М | ГП | 1Г | 1ГК | Г+1 | Г+2 | Г= | Г-1 | Г1 | Г2 | Г3 | Г4 | ГПВ | РБ | БрВ | %БрВ | БрВ/И | Вбр | %Вбр | ВП/И | СМ/И | |
| 0 | 0 | 2 | 0 | 0 | 2 | 0 | 0 | 0 | 0 | 1 | 2 | 0 | 0 | 0 | 28 | 10,7 | 0,8 | 1 | 0,0 | 8:32 | 12,1 | |
| 0 | 0 | 2 | 2 | 5 | 3 | 3 | 3 | 1 | 4 | 3 | 5 | 0 | 0 | 1 | 159 | 7,5 | 3,3 | 53 | 58,5 | 17:34 | 21,8 | |
| 0 | 0 | 0 | 0 | 0 | 1 | 2 | 0 | 0 | 1 | 2 | 1 | 0 | 0 | 0 | 47 | 8,5 | 2,6 | 28 | 39,3 | 17:14 | 18,7 | |
| 0 | 0 | 1 | 1 | 1 | 2 | 2 | 0 | 0 | 2 | 2 | 3 | 0 | 0 | 0 | 62 | 11,3 | 1,1 | 374 | 47,1 | 9:17 | 12,6 | |
| 0 | 2 | 0 | 1 | 2 | 3 | 0 | 0 | 0 | 1 | 3 | 2 | 0 | 0 | 0 | 69 | 8,7 | 1,3 | 683 | 52,1 | 14:34 | 19,2 | |
| 0 | 0 | 0 | 0 | 0 | 0 | 0 | 1 | 0 | 0 | 1 | 1 | 0 | 0 | 0 | 26 | 7,7 | 1,5 | 14 | 35,7 | 8:50 | 11,6 | |
| 0 | 0 | 4 | 3 | 6 | 3 | 2 | 1 | 2 | 4 | 1 | 4 | 0 | 0 | 0 | 74 | 12,2 | 1,5 | 10 | 60,0 | 11:34 | 15,8 | |
| 0 | 0 | 0 | 0 | 0 | 0 | 0 | 0 | 0 | 0 | 0 | 0 | 0 | 0 | 0 | 6 | 0,0 | 0,8 | 1 | 0,0 | 11:02 | 14,1 | |
| 0 | 0 | 0 | 0 | 0 | 0 | 0 | 0 | 0 | 0 | 0 | 0 | 0 | 0 | 0 | 4 | 0,0 | 0,6 | 1 | 0,0 | 9:06 | 13,3 | |
| 0 | 0 | 0 | 0 | 0 | 0 | 0 | 0 | 0 | 0 | 0 | 0 | 0 | 0 | 0 | 0 | – | – | 0 | – | 4:24 | 6,0 | |
| 0 | 0 | 0 | 2 | 3 | 2 | 1 | 2 | 0 | 2 | 2 | 2 | 0 | 0 | 0 | 84 | 7,1 | 1,9 | 5 | 20,0 | 14:06 | 17,7 | |
| 0 | 1 | 2 | 3 | 3 | 7 | 3 | 0 | 0 | 6 | 6 | 2 | 0 | 0 | 0 | 64 | 21,9 | 1,6 | 718 | 48,9 | 18:25 | 21,5 | |
| 0 | 0 | 1 | 2 | 2 | 3 | 1 | 0 | 0 | 3 | 0 | 0 | 0 | 0 | 1 | 25 | 12,0 | 0,9 | 332 | 52,1 | 12:20 | 16,4 | |
| 0 | 0 | 2 | 3 | 6 | 5 | 1 | 2 | 2 | 6 | 3 | 3 | 0 | 0 | 0 | 56 | 21,4 | 1,6 | 67 | 35,8 | 16:21 | 19,9 | |
| 0 | 0 | 0 | 0 | 0 | 0 | 0 | 0 | 0 | 0 | 2 | 0 | 0 | 0 | 0 | 11 | 18,2 | 0,6 | 0 | – | 7:32 | 11,4 | |
| 0 | 0 | 0 | 0 | 0 | 1 | 2 | 2 | 1 | 0 | 1 | 6 | 0 | 0 | 0 | 65 | 10,8 | 1,7 | 258 | 53,1 | 14:10 | 18,7 | |
| 0 | 0 | 0 | 0 | 0 | 0 | 1 | 0 | 0 | 0 | 0 | 1 | 0 | 0 | 0 | 12 | 8,3 | 0,9 | 0 | – | 7:32 | 11,1 | |
| 0 | 0 | 0 | 0 | 0 | 0 | 0 | 0 | 0 | 0 | 0 | 0 | 0 | 0 | 0 | 4 | 0,0 | 1,0 | 0 | – | 10:43 | 13,0 | |
| 0 | 1 | 6 | 3 | 7 | 7 | 3 | 5 | 1 | 4 | 8 | 8 | 0 | 0 | 1 | 163 | 12,3 | 3,3 | 39 | 48,7 | 19:29 | 22,4 | |
| 0 | 2 | 0 | 0 | 1 | 1 | 2 | 0 | 2 | 0 | 7 | 4 | 0 | 0 | 0 | 97 | 11,3 | 1,9 | 4 | 0,0 | 18:02 | 21,3 | |
| 0 | 0 | 1 | 2 | 2 | 2 | 0 | 0 | 0 | 2 | 0 | 0 | 0 | 0 | 0 | 21 | 9,5 | 1,8 | 177 | 50,3 | 16:25 | 20,5 | |
| 0 | 0 | 5 | 3 | 6 | 6 | 2 | 3 | 2 | 4 | 5 | 1 | 0 | 0 | 3 | 65 | 15,4 | 2,6 | 569 | 57,3 | 21:46 | 23,1 | |
| 0 | 6 | 26 | 25 | 44 | 48 | 25 | 19 | 11 | 39 | 47 | 45 | 0 | 0 | 6 | 1142 | 11,5 | | | | | | |
| 0 | 12 | 30 | 27 | 49 | 51 | 30 | 24 | 13 | 43 | 54 | 54 | 0 | 1 | 6 | 1612 | 9,4 | | | | | | |

«ТРАКТОР», г. Челябинск

Тренерский состав

БЕЛОУСОВ ВАЛЕРИЙ КОНСТАНТИНОВИЧ — Главный тренер

ГУСМАНОВ РАВИЛЬ МИДЕХАТОВИЧ — тренер

ТЕРТЫШНЫЙ СЕРГЕЙ ВИКТОРОВИЧ — тренер

ГУДЗИК ВИКТОР ВЛАДИМИРОВИЧ — тренер по ОФП

| | Игрок | И | Ис | Г | А | О | Штр | ЧУР | УдО | ПГ | Мин | Сек | %ВП | КН | И«О» | Ипол | В | Н | П | ИБ |
|----|---------------------|-------------|------------|------------|------------|------------|------------|-----------|-----------|------------|-------------|-----------|--------------|----------|----------|------------|-----------|----------|-----------|----------|
| 34 | Гарнетт Майкл | 45 | 44 | 0 | 1 | 1 | 9 | 0 | 1 | 88 | 2674 | 37 | 81,34 | 1,97 | 3 | 42 | 29 | 6 | 10 | 6 |
| 94 | Демченко Василий | 0 | 0 | 0 | 0 | 0 | 0 | 0 | 0 | 0 | 0 | 0 | 0 | 0 | 0 | 0 | 0 | 0 | 0 | 0 |
| 90 | Жульдиков Владимир | 0 | 0 | 0 | 0 | 0 | 0 | 0 | 0 | 0 | 0 | 0 | 0 | 0 | 0 | 0 | 0 | 0 | 0 | 0 |
| 73 | Проскуряков Илья | 12 | 10 | 0 | 0 | 0 | 0 | 0 | 0 | 23 | 608 | 52 | 18,52 | 2,27 | 0 | 9 | 5 | 3 | 1 | 3 |
| | | 57 | 54 | 0 | 1 | 1 | 9 | 0 | 1 | 111 | | | 99,86 | | 3 | 51 | 34 | 9 | 11 | 9 |
| | Игрок | И | Г | А | О | +/- | Штр | ЧУР | УдО | БргБ | БргМ | ГБ | 5×4 | 5×3 | 4×3 | -Б | 4×4 | ГМ | 4×5 | 3×4 |
| 29 | Васильченко Алексей | 48 | 2 | 5 | 7 | 12 | 68 | 4 | 4 | 3 | -11 | 1 | 1 | 0 | 0 | 0 | 0 | 0 | 0 | 0 |
| 22 | Жиру Раймон | 48 | 5 | 13 | 18 | 2 | 30 | 2 | 1 | 13 | -12 | 3 | 3 | 0 | 0 | -1 | 0 | 0 | 0 | 0 |
| 25 | Катичев Евгений | 46 | 0 | 3 | 3 | 16 | 36 | 2 | 2 | 2 | -8 | 0 | 0 | 0 | 0 | 0 | 0 | 0 | 0 | 0 |
| 45 | Конев Андрей | 22 | 1 | 2 | 3 | -2 | 20 | 0 | 0 | 2 | -6 | 0 | 0 | 0 | 0 | 0 | 0 | 0 | 0 | 0 |
| 2 | Куинт Дерон | 47 | 8 | 14 | 22 | 3 | 42 | 1 | 1 | 25 | -9 | 4 | 4 | 0 | 0 | 0 | 1 | 0 | 0 | 0 |
| 89 | Нестеров Никита | 10 | 0 | 1 | 1 | 8 | 4 | 0 | 0 | 0 | -1 | 0 | 0 | 0 | 0 | 0 | 0 | 0 | 0 | 0 |
| 6 | Плаксин Константин | 8 | 0 | 0 | 0 | -1 | 6 | 0 | 1 | 0 | 0 | 0 | 0 | 0 | 0 | 0 | 0 | 0 | 0 | 0 |
| 51 | Разин Геннадий | 52 | 2 | 4 | 6 | 2 | 24 | 2 | 0 | 4 | -8 | 0 | 0 | 0 | 0 | 0 | 0 | 0 | 0 | 0 |
| 11 | Рябыкин Дмитрий | 15 | 0 | 3 | 3 | -2 | 10 | 1 | 0 | 2 | -3 | 0 | 0 | 0 | 0 | -1 | 0 | 0 | 0 | 0 |
| 81 | Рязанцев Александр | 51 | 18 | 18 | 36 | 25 | 40 | 1 | 0 | 35 | -14 | 12 | 9 | 2 | 1 | -1 | 0 | 0 | 0 | 0 |
| 36 | Шинин Александр | 43 | 1 | 4 | 5 | 4 | 14 | 0 | 0 | 3 | -4 | 1 | 1 | 0 | 0 | 0 | 0 | 0 | 0 | 0 |
| | | 390 | 37 | 67 | 104 | 67 | 294 | 13 | 9 | 89 | -76 | 21 | 18 | 2 | 1 | -3 | 1 | 0 | 0 | 0 |
| | Игрок | И | Г | А | О | +/- | Штр | ЧУР | УдО | БргБ | БргМ | ГБ | 5×4 | 5×3 | 4×3 | -Б | 4×4 | ГМ | 4×5 | 3×4 |
| 57 | Антипов Владимир | 54 | 10 | 17 | 27 | 0 | 14 | 0 | 0 | 21 | -9 | 2 | 1 | 1 | 0 | -2 | 1 | 0 | 0 | 0 |
| 38 | Булис Ян | 43 | 5 | 14 | 19 | 3 | 68 | 2 | 0 | 19 | -10 | 3 | 3 | 0 | 0 | 0 | 0 | 0 | 0 | 0 |
| 71 | Бурдасов Антон | 53 | 7 | 8 | 15 | 9 | 16 | 0 | 1 | 0 | 0 | 0 | 0 | 0 | 0 | -1 | 0 | 0 | 0 | 0 |
| 50 | Бутурлин Александр | 54 | 3 | 4 | 7 | 6 | 24 | 6 | 0 | 0 | -3 | 0 | 0 | 0 | 0 | 0 | 0 | 0 | 0 | 0 |
| 15 | Гликин Антон | 53 | 7 | 13 | 20 | 14 | 20 | 1 | 2 | 2 | -1 | 0 | 0 | 0 | 0 | 0 | 0 | 0 | 0 | 0 |
| 8 | Дугин Егор | 7 | 0 | 0 | 0 | -2 | 0 | 0 | 0 | 0 | 0 | 0 | 0 | 0 | 0 | 0 | 0 | 0 | 0 | 0 |
| 27 | Контиола Петри | 53 | 15 | 22 | 37 | 17 | 34 | 1 | 1 | 19 | -8 | 3 | 3 | 0 | 0 | -1 | 2 | 0 | 0 | 0 |
| 92 | Кузнецов Евгений | 49 | 19 | 22 | 41 | 5 | 30 | 1 | 2 | 22 | -6 | 7 | 5 | 2 | 0 | -1 | 0 | 2 | 1 | 0 |
| 18 | Мамин Максим | 32 | 0 | 3 | 3 | 0 | 21 | 0 | 2 | 0 | -2 | 0 | 0 | 0 | 0 | 0 | 0 | 0 | 0 | 0 |
| 59 | Пайор Сергей | 13 | 1 | 0 | 1 | 0 | 2 | 0 | 1 | 0 | -1 | 0 | 0 | 0 | 0 | 0 | 0 | 0 | 0 | 0 |
| 44 | Панов Константин | 53 | 20 | 15 | 35 | 25 | 34 | 5 | 1 | 22 | -8 | 3 | 3 | 0 | 0 | 0 | 0 | 2 | 2 | 0 |
| 9 | Попов Андрей | 54 | 6 | 11 | 17 | 11 | 38 | 4 | 0 | 1 | -4 | 0 | 0 | 0 | 0 | -1 | 0 | 0 | 0 | 0 |
| 17 | Саюстов Дмитрий | 20 | 3 | 2 | 5 | 3 | 4 | 1 | 0 | 2 | -1 | 0 | 0 | 0 | 0 | 0 | 0 | 0 | 0 | 0 |
| 23 | Чистов Станислав | 54 | 13 | 12 | 25 | -1 | 32 | 1 | 3 | 24 | -8 | 3 | 3 | 0 | 0 | -1 | 0 | 0 | 0 | 0 |
| 28 | Якуценя Максим | 54 | 12 | 9 | 21 | 13 | 32 | 2 | 0 | 13 | -4 | 5 | 5 | 0 | 0 | -1 | 0 | 1 | 1 | 0 |
| | | 646 | 121 | 152 | 273 | 103 | 369 | 24 | 13 | 145 | -65 | 26 | 23 | 3 | 0 | -8 | 3 | 5 | 4 | 0 |
| | | 1036 | 158 | 219 | 377 | 170 | 663 | 37 | 22 | 234 | -141 | 47 | 41 | 5 | 1 | -11 | 4 | 5 | 4 | 0 |

| Самые результативные тройки | | | | Лучшие сочетания защитников при игре в равных составах | | | Худшие сочетания защитников при игре в равных составах | | |
|-----------------------------|-------------|------------|----|--|-------------|------------|--|----------|------------|
| Булис Я. | Кузнецов Е. | Чистов С. | 24 | Васильченко А. | Рязанцев А. | 11 (22-11) | Конев А. | Куинт Д. | -3 (7-10) |
| Антипов В. | Контиола П. | Панов К. | 17 | Нестеров Н. | Рязанцев А. | 8 (8) | Жиру Р. | Разин Г. | -3 (11-14) |
| Контиола П. | Панов К. | Якуценя М. | 15 | Жиру Р. | Катичев Е. | 8 (14-6) | Разин Г. | Шинин А. | -2 (-2) |

| Бр | Обр | %Обр | | | | | | | | | | | | | | | | | | | | |
|----------|-----------|-----------|-----------|-----------|-----------|-----------|-----------|----------|-----------|-----------|-----------|----------|----------|----------|-------------|-------------|-------|-----|-------|-------|------|--|
| 1126 | 1038 | 92,2 | | | | | | | | | | | | | | | | | | | | |
| 0 | 0 | - | | | | | | | | | | | | | | | | | | | | |
| 0 | 0 | - | | | | | | | | | | | | | | | | | | | | |
| 249 | 226 | 90,8 | | | | | | | | | | | | | | | | | | | | |
| 1375 | 1264 | 91,9 | | | | | | | | | | | | | | | | | | | | |
| 3×5 | +М | ГП | 1Г | 1ГК | Г+1 | Г+2 | Г= | Г-1 | Г1 | Г2 | Г3 | Г4 | ГПВ | РБ | БрВ | %БрВ | БрВ/И | Вбр | %Вбр | ВП/И | СМ/И | |
| 0 | 0 | 0 | 1 | 2 | 1 | 0 | 0 | 1 | 1 | 1 | 0 | 0 | 0 | 0 | 34 | 5,9 | 0,7 | 2 | 100,0 | 15:52 | 18,0 | |
| 0 | 2 | 1 | 2 | 3 | 3 | 0 | 1 | 0 | 3 | 0 | 2 | 0 | 0 | 0 | 47 | 10,6 | 1,0 | 2 | 50,0 | 19:47 | 22,8 | |
| 0 | 2 | 0 | 0 | 0 | 0 | 0 | 0 | 0 | 0 | 0 | 0 | 0 | 0 | 0 | 24 | 0,0 | 0,5 | 0 | - | 13:38 | 16,4 | |
| 0 | 0 | 0 | 1 | 1 | 1 | 0 | 0 | 0 | 1 | 0 | 0 | 0 | 0 | 0 | 13 | 7,7 | 0,6 | 0 | - | 14:57 | 17,0 | |
| 0 | 0 | 2 | 1 | 1 | 5 | 1 | 1 | 0 | 0 | 6 | 2 | 0 | 0 | 0 | 116 | 6,9 | 2,5 | 1 | 0,0 | 21:02 | 20,9 | |
| 0 | 1 | 0 | 0 | 0 | 0 | 0 | 0 | 0 | 0 | 0 | 0 | 0 | 0 | 0 | 4 | 0,0 | 0,4 | 0 | - | 7:38 | 9,5 | |
| 0 | 0 | 0 | 0 | 0 | 0 | 0 | 0 | 0 | 0 | 0 | 0 | 0 | 0 | 0 | 2 | 0,0 | 0,3 | 0 | - | 5:52 | 6,9 | |
| 0 | 0 | 1 | 0 | 1 | 0 | 1 | 1 | 0 | 1 | 1 | 0 | 0 | 0 | 0 | 30 | 6,7 | 0,6 | 0 | - | 16:15 | 19,1 | |
| 0 | 0 | 0 | 0 | 0 | 0 | 0 | 0 | 0 | 0 | 0 | 0 | 0 | 0 | 0 | 15 | 0,0 | 1,0 | 0 | - | 21:27 | 22,3 | |
| 0 | 2 | 4 | 5 | 7 | 8 | 4 | 2 | 1 | 5 | 7 | 6 | 0 | 0 | 0 | 202 | 8,9 | 4,0 | 0 | - | 21:39 | 20,6 | |
| 0 | 1 | 0 | 0 | 0 | 0 | 0 | 1 | 0 | 0 | 1 | 0 | 0 | 0 | 0 | 10 | 10,0 | 0,2 | 0 | - | 10:23 | 11,8 | |
| 0 | 8 | 8 | 10 | 15 | 18 | 6 | 6 | 2 | 11 | 16 | 10 | 0 | 0 | 0 | 497 | 7,4 | | | | | | |
| 3×5 | +М | ГП | 1Г | 1ГК | Г+1 | Г+2 | Г= | Г-1 | Г1 | Г2 | Г3 | Г4 | ГПВ | РБ | БрВ | %БрВ | БрВ/И | Вбр | %Вбр | ВП/И | СМ/И | |
| 0 | 0 | 2 | 2 | 2 | 3 | 2 | 2 | 0 | 1 | 1 | 7 | 1 | 1 | 0 | 91 | 11,0 | 1,7 | 65 | 32,3 | 17:30 | 18,4 | |
| 0 | 0 | 2 | 1 | 2 | 2 | 2 | 1 | 0 | 2 | 1 | 2 | 0 | 0 | 0 | 79 | 6,3 | 1,8 | 865 | 51,2 | 18:32 | 19,7 | |
| 0 | 0 | 0 | 0 | 3 | 0 | 1 | 3 | 1 | 0 | 2 | 5 | 0 | 0 | 0 | 92 | 7,6 | 1,7 | 17 | 35,3 | 10:00 | 11,6 | |
| 0 | 0 | 0 | 3 | 3 | 3 | 0 | 0 | 0 | 3 | 0 | 0 | 0 | 0 | 0 | 27 | 11,1 | 0,5 | 17 | 29,4 | 7:22 | 8,6 | |
| 0 | 0 | 3 | 0 | 0 | 2 | 3 | 1 | 0 | 1 | 2 | 4 | 0 | 0 | 0 | 81 | 8,6 | 1,5 | 5 | 0,0 | 12:02 | 12,9 | |
| 0 | 0 | 0 | 0 | 0 | 0 | 0 | 0 | 0 | 0 | 0 | 0 | 0 | 0 | 0 | 7 | 0,0 | 1,0 | 25 | 52,0 | 4:46 | 5,9 | |
| 0 | 1 | 5 | 2 | 4 | 8 | 3 | 2 | 1 | 4 | 3 | 7 | 1 | 1 | 0 | 116 | 12,9 | 2,2 | 875 | 55,3 | 18:04 | 18,9 | |
| 0 | 1 | 11 | 2 | 6 | 10 | 3 | 4 | 0 | 3 | 6 | 10 | 0 | 0 | 2 | 184 | 10,3 | 3,8 | 159 | 42,1 | 18:59 | 18,8 | |
| 0 | 0 | 0 | 0 | 0 | 0 | 0 | 0 | 0 | 0 | 0 | 0 | 0 | 0 | 0 | 13 | 0,0 | 0,4 | 146 | 46,6 | 6:29 | 8,1 | |
| 0 | 0 | 0 | 0 | 0 | 0 | 0 | 0 | 0 | 0 | 0 | 1 | 0 | 0 | 0 | 10 | 10,0 | 0,8 | 83 | 57,8 | 7:25 | 8,7 | |
| 0 | 2 | 4 | 3 | 5 | 6 | 7 | 3 | 1 | 2 | 11 | 7 | 0 | 2 | 0 | 118 | 16,9 | 2,2 | 119 | 45,4 | 17:44 | 18,6 | |
| 0 | 0 | 0 | 2 | 2 | 2 | 0 | 0 | 1 | 3 | 1 | 2 | 0 | 1 | 0 | 81 | 7,4 | 1,5 | 711 | 42,6 | 14:28 | 15,6 | |
| 0 | 0 | 0 | 0 | 1 | 0 | 1 | 1 | 0 | 1 | 0 | 2 | 0 | 0 | 0 | 20 | 15,0 | 1,0 | 148 | 45,3 | 9:34 | 10,8 | |
| 0 | 2 | 2 | 3 | 6 | 7 | 0 | 6 | 0 | 4 | 9 | 0 | 0 | 0 | 2 | 82 | 15,9 | 1,5 | 12 | 16,7 | 18:39 | 19,4 | |
| 0 | 2 | 2 | 3 | 3 | 7 | 2 | 3 | 0 | 4 | 4 | 4 | 0 | 0 | 1 | 129 | 9,3 | 2,4 | 42 | 33,3 | 16:23 | 17,4 | |
| 0 | 8 | 31 | 21 | 37 | 50 | 24 | 26 | 4 | 28 | 40 | 51 | 2 | 5 | 5 | 1130 | 10,7 | | | | | | |
| 0 | 16 | 39 | 31 | 52 | 68 | 30 | 32 | 6 | 39 | 56 | 61 | 2 | 5 | 5 | 1627 | 9,7 | | | | | | |


ЦСКА, г. Москва
Тренерский состав

ШУПЛЕР ЮЛИУС — Главный тренер до 21.02.2012

БУЦАЕВ ВЯЧЕСЛАВ ГЕННАДЬЕВИЧ — Главный тренер с 21.02.2012; тренер до 21.02.2012

НАМЕСТНИКОВ ЕВГЕНИЙ ЮРЬЕВИЧ — тренер

ШУНДРОВ ЮРИЙ АЛЕКСАНДРОВИЧ — тренер вратарей

| | Игрок | И | Ис | Г | А | О | Штр | ЧУР | УдО | ПГ | Мин | Сек | %ВП | КН | И«О» | Ипол | В | Н | П | ИБ |
|----|---------------------|-------------|------------|------------|------------|------------|------------|-----------|-----------|------------|-------------|-----------|--------------|----------|----------|------------|-----------|----------|-----------|----------|
| 72 | Брашкин Кирилл | 0 | 0 | 0 | 0 | 0 | 0 | 0 | 0 | 0 | 0 | 0 | 0 | 0 | 0 | 0 | 0 | 0 | 0 | 0 |
| 1 | Гайдученко Сергей | 13 | 9 | 0 | 0 | 0 | 0 | 0 | 0 | 30 | 622 | 56 | 18,99 | 2,89 | 0 | 8 | 2 | 2 | 6 | 4 |
| 31 | Станя Рацислав | 46 | 45 | 0 | 1 | 1 | 2 | 0 | 0 | 91 | 2646 | 42 | 80,68 | 2,06 | 2 | 43 | 20 | 5 | 19 | 4 |
| | | 59 | 54 | 0 | 1 | 1 | 2 | 0 | 0 | 121 | | | 99,67 | | 2 | 51 | 22 | 7 | 25 | 8 |
| | Игрок | И | Г | А | О | +/- | Штр | ЧУР | УдО | БргБ | БргМ | ГБ | 5×4 | 5×3 | 4×3 | -Б | 4×4 | ГМ | 4×5 | 3×4 |
| 59 | Буравчиков Вячеслав | 54 | 5 | 2 | 7 | -8 | 16 | 1 | 0 | 8 | -6 | 3 | 2 | 1 | 0 | -1 | 0 | 0 | 0 | 0 |
| 76 | Гуськов Александр | 51 | 9 | 19 | 28 | 6 | 48 | 3 | 0 | 31 | -5 | 5 | 4 | 1 | 0 | -2 | 0 | 0 | 0 | 0 |
| 8 | Курбатов Евгений | 19 | 0 | 0 | 0 | 1 | 10 | 1 | 0 | 1 | -1 | 0 | 0 | 0 | 0 | 0 | 0 | 0 | 0 | 0 |
| 5 | Марченко Алексей | 6 | 0 | 0 | 0 | -4 | 2 | 0 | 0 | 0 | 0 | 0 | 0 | 0 | 0 | 0 | 0 | 0 | 0 | 0 |
| 92 | Ожиганов Игорь | 7 | 2 | 0 | 2 | -3 | 2 | 0 | 1 | 2 | -2 | 2 | 2 | 0 | 0 | -1 | 0 | 0 | 0 | 0 |
| 3 | Пашнин Михаил | 50 | 3 | 2 | 5 | -2 | 68 | 5 | 4 | 4 | -8 | 0 | 0 | 0 | 0 | 0 | 1 | 0 | 0 | 0 |
| 36 | Рылов Яков | 29 | 3 | 13 | 16 | -4 | 14 | 2 | 0 | 19 | -5 | 1 | 1 | 0 | 0 | -1 | 0 | 0 | 0 | 0 |
| 77 | Рясенский Евгений | 48 | 1 | 5 | 6 | -8 | 16 | 0 | 1 | 4 | -10 | 0 | 0 | 0 | 0 | 0 | 0 | 0 | 0 | 0 |
| 4 | Сергеев Андрей | 49 | 1 | 4 | 5 | -5 | 48 | 1 | 1 | 12 | -8 | 1 | 1 | 0 | 0 | -2 | 0 | 0 | 0 | 0 |
| 21 | Часлава Петр | 52 | 2 | 3 | 5 | -8 | 41 | 1 | 2 | 1 | -10 | 0 | 0 | 0 | 0 | -1 | 0 | 0 | 0 | 0 |
| | | 365 | 26 | 48 | 74 | -35 | 265 | 14 | 9 | 82 | -55 | 12 | 10 | 2 | 0 | -8 | 1 | 0 | 0 | 0 |
| | Игрок | И | Г | А | О | +/- | Штр | ЧУР | УдО | БргБ | БргМ | ГБ | 5×4 | 5×3 | 4×3 | -Б | 4×4 | ГМ | 4×5 | 3×4 |
| 16 | Андронов Сергей | 29 | 1 | 3 | 4 | -2 | 4 | 1 | 0 | 0 | -1 | 0 | 0 | 0 | 0 | 0 | 0 | 0 | 0 | 0 |
| 55 | Бадюков Алексей | 53 | 6 | 12 | 18 | -6 | 24 | 0 | 2 | 6 | -7 | 2 | 2 | 0 | 0 | 0 | 1 | 0 | 0 | 0 |
| 22 | Барбашев Сергей | 39 | 2 | 5 | 7 | -3 | 4 | 0 | 0 | 3 | 0 | 1 | 1 | 0 | 0 | 0 | 0 | 0 | 0 | 0 |
| 46 | Буцаев Юрий | 50 | 0 | 4 | 4 | -13 | 32 | 2 | 0 | 0 | -4 | 0 | 0 | 0 | 0 | -1 | 0 | 0 | 0 | 0 |
| 37 | Веро Дарси | 16 | 0 | 0 | 0 | -5 | 74 | 2 | 5 | 0 | 0 | 0 | 0 | 0 | 0 | -1 | 0 | 0 | 0 | 0 |
| 97 | Гусев Никита | 15 | 2 | 1 | 3 | -1 | 0 | 0 | 0 | 1 | 0 | 0 | 0 | 0 | 0 | 0 | 0 | 0 | 0 | 0 |
| 38 | Зубов Илья | 52 | 9 | 15 | 24 | -5 | 16 | 0 | 0 | 18 | -7 | 3 | 2 | 0 | 1 | -2 | 0 | 0 | 0 | 0 |
| 18 | Кугрышев Дмитрий | 41 | 4 | 5 | 9 | -4 | 24 | 2 | 0 | 2 | -4 | 0 | 0 | 0 | 0 | 0 | 0 | 0 | 0 | 0 |
| 95 | Кулемин Вячеслав | 35 | 3 | 6 | 9 | -3 | 8 | 0 | 0 | 1 | -7 | 0 | 0 | 0 | 0 | 0 | 1 | 0 | 0 | 0 |
| 86 | Кучеров Никита | 18 | 1 | 4 | 5 | -1 | 4 | 0 | 0 | 1 | 0 | 0 | 0 | 0 | 0 | 0 | 0 | 0 | 0 | 0 |
| 13 | Любимов Роман | 7 | 0 | 1 | 1 | -1 | 0 | 0 | 0 | 0 | 0 | 0 | 0 | 0 | 0 | 0 | 0 | 0 | 0 | 0 |
| 42 | Моня Дмитрий | 21 | 4 | 2 | 6 | 2 | 2 | 0 | 0 | 0 | 0 | 0 | 0 | 0 | 0 | 0 | 0 | 0 | 0 | 0 |
| 27 | Паршин Денис | 32 | 12 | 12 | 24 | -7 | 24 | 2 | 1 | 12 | -4 | 5 | 4 | 1 | 0 | -2 | 0 | 0 | 0 | 0 |
| 23 | Перссон Никлас | 53 | 6 | 18 | 24 | 5 | 28 | 0 | 2 | 21 | -9 | 4 | 3 | 1 | 0 | -1 | 0 | 1 | 1 | 0 |
| 7 | Пронин Николай | 52 | 0 | 1 | 1 | -12 | 48 | 0 | 7 | 1 | 0 | 0 | 0 | 0 | 0 | -1 | 0 | 0 | 0 | 0 |
| 93 | Проходкин Николай | 15 | 1 | 1 | 2 | -1 | 4 | 0 | 1 | 0 | 0 | 0 | 0 | 0 | 0 | 0 | 0 | 0 | 0 | 0 |
| 43 | Сурови Томаш | 38 | 11 | 5 | 16 | -4 | 18 | 0 | 0 | 13 | -1 | 5 | 5 | 0 | 0 | 0 | 0 | 0 | 0 | 0 |
| 29 | Филатов Никита | 18 | 4 | 4 | 8 | 0 | 12 | 0 | 0 | 2 | 0 | 1 | 1 | 0 | 0 | -1 | 1 | 1 | 1 | 0 |
| 52 | Широков Сергей | 53 | 18 | 29 | 47 | 6 | 26 | 2 | 5 | 33 | -5 | 7 | 7 | 0 | 0 | -3 | 1 | 1 | 1 | 0 |
| 19 | Яшин Алексей | 43 | 9 | 11 | 20 | 0 | 18 | 2 | 0 | 14 | 0 | 2 | 1 | 1 | 0 | 0 | 0 | 0 | 0 | 0 |
| | | 680 | 93 | 139 | 232 | -55 | 370 | 13 | 23 | 128 | -49 | 30 | 26 | 3 | 1 | -12 | 4 | 3 | 3 | 0 |
| | | 1045 | 119 | 187 | 306 | -90 | 635 | 27 | 32 | 210 | -104 | 42 | 36 | 5 | 1 | -20 | 5 | 3 | 3 | 0 |

| Самые результативные тройки | | | | Лучшие сочетания защитников при игре в равных составах | | | Худшие сочетания защитников при игре в равных составах | | |
|-----------------------------|------------|------------|----|--|------------|-----------|--|--------------|-----------|
| Перссон Н. | Сурови Т. | Широков С. | 15 | Гуськов А. | Пашнин М. | 7 (17–10) | Буравчиков В. | Сергеев А. | –5 (6–11) |
| Зубов И. | Паршин Д. | Широков С. | 12 | Рылов Я. | Сергеев А. | 3 (4–1) | Гуськов А. | Рясенский Е. | –3 (–3) |
| Зубов И. | Широков С. | Яшин А. | 8 | Гуськов А. | Сергеев А. | 2 (10–8) | Рылов Я. | Часлава П. | –3 (1–4) |

| Бр | Обр | %Обр | | | | | | | | | | | | | | | | | | | |
|----------|-----------|-----------|-----------|-----------|-----------|-----------|-----------|-----------|-----------|-----------|-----------|----------|----------|----------|-------------|------------|-------|-----|-------|-------|------|
| 0 | 0 | – | | | | | | | | | | | | | | | | | | | |
| 313 | 283 | 90,4 | | | | | | | | | | | | | | | | | | | |
| 1228 | 1137 | 92,6 | | | | | | | | | | | | | | | | | | | |
| 1541 | 1420 | 92,1 | | | | | | | | | | | | | | | | | | | |
| 3×5 | +М | ГП | 1Г | 1ГК | Г+1 | Г+2 | Г= | Г-1 | Г1 | Г2 | Г3 | Г4 | ГПВ | РБ | БрВ | %БрВ | БрВ/И | Вбр | %Вбр | ВП/И | СМ/И |
| 0 | 1 | 0 | 1 | 4 | 1 | 0 | 1 | 1 | 2 | 1 | 2 | 0 | 0 | 0 | 58 | 8,6 | 1,1 | 0 | – | 16:36 | 20,5 |
| 0 | 1 | 2 | 4 | 6 | 5 | 1 | 1 | 1 | 3 | 2 | 4 | 0 | 0 | 0 | 140 | 6,4 | 2,7 | 1 | 0,0 | 23:30 | 23,1 |
| 0 | 1 | 0 | 0 | 0 | 0 | 0 | 0 | 0 | 0 | 0 | 0 | 0 | 0 | 0 | 14 | 0,0 | 0,7 | 0 | – | 10:01 | 12,3 |
| 0 | 0 | 0 | 0 | 0 | 0 | 0 | 0 | 0 | 0 | 0 | 0 | 0 | 0 | 0 | 3 | 0,0 | 0,5 | 0 | – | 12:47 | 16,0 |
| 0 | 0 | 1 | 0 | 1 | 1 | 0 | 0 | 1 | 0 | 0 | 2 | 0 | 0 | 0 | 5 | 40,0 | 0,7 | 1 | 0,0 | 10:50 | 14,9 |
| 0 | 1 | 1 | 0 | 0 | 1 | 1 | 0 | 0 | 0 | 0 | 2 | 1 | 1 | 0 | 60 | 5,0 | 1,2 | 0 | – | 17:49 | 20,9 |
| 0 | 0 | 1 | 0 | 1 | 1 | 0 | 2 | 0 | 0 | 2 | 1 | 0 | 0 | 0 | 50 | 6,0 | 1,7 | 0 | – | 19:18 | 20,9 |
| 0 | 1 | 0 | 0 | 0 | 0 | 1 | 0 | 0 | 0 | 1 | 0 | 0 | 0 | 0 | 34 | 2,9 | 0,7 | 0 | – | 17:48 | 22,8 |
| 0 | 0 | 0 | 0 | 1 | 0 | 0 | 1 | 0 | 1 | 0 | 0 | 0 | 0 | 0 | 43 | 2,3 | 0,9 | 0 | – | 17:58 | 21,0 |
| 0 | 1 | 0 | 2 | 2 | 2 | 0 | 0 | 0 | 2 | 0 | 0 | 0 | 0 | 0 | 44 | 4,5 | 0,8 | 1 | 0,0 | 16:53 | 21,6 |
| 0 | 6 | 5 | 7 | 15 | 11 | 3 | 5 | 3 | 8 | 6 | 11 | 1 | 1 | 0 | 451 | 5,8 | | | | | |
| 3×5 | +М | ГП | 1Г | 1ГК | Г+1 | Г+2 | Г= | Г-1 | Г1 | Г2 | Г3 | Г4 | ГПВ | РБ | БрВ | %БрВ | БрВ/И | Вбр | %Вбр | ВП/И | СМ/И |
| 0 | 0 | 0 | 1 | 1 | 1 | 0 | 0 | 0 | 1 | 0 | 0 | 0 | 0 | 0 | 25 | 4,0 | 0,9 | 16 | 62,5 | 8:50 | 11,7 |
| 0 | 0 | 0 | 2 | 4 | 2 | 1 | 1 | 1 | 3 | 2 | 1 | 0 | 0 | 0 | 71 | 8,5 | 1,3 | 630 | 54,9 | 14:02 | 18,4 |
| 0 | 0 | 1 | 0 | 0 | 1 | 0 | 1 | 0 | 0 | 1 | 1 | 0 | 0 | 0 | 28 | 7,1 | 0,7 | 0 | – | 11:05 | 14,2 |
| 0 | 0 | 0 | 0 | 0 | 0 | 0 | 0 | 0 | 0 | 0 | 0 | 0 | 0 | 0 | 55 | 0,0 | 1,1 | 512 | 52,3 | 11:07 | 15,1 |
| 0 | 0 | 0 | 0 | 0 | 0 | 0 | 0 | 0 | 0 | 0 | 0 | 0 | 0 | 0 | 4 | 0,0 | 0,3 | 6 | 83,3 | 6:08 | 8,8 |
| 0 | 0 | 0 | 1 | 2 | 1 | 0 | 1 | 0 | 1 | 1 | 0 | 0 | 0 | 0 | 20 | 10,0 | 1,3 | 2 | 100,0 | 9:07 | 10,8 |
| 0 | 0 | 2 | 2 | 3 | 4 | 3 | 1 | 0 | 3 | 4 | 1 | 1 | 0 | 0 | 93 | 9,7 | 1,8 | 804 | 44,7 | 19:15 | 21,3 |
| 0 | 0 | 1 | 1 | 2 | 1 | 2 | 1 | 0 | 1 | 2 | 1 | 0 | 0 | 0 | 57 | 7,0 | 1,4 | 14 | 35,7 | 12:39 | 16,8 |
| 0 | 0 | 0 | 1 | 2 | 1 | 1 | 0 | 1 | 1 | 2 | 0 | 0 | 0 | 0 | 38 | 7,9 | 1,1 | 9 | 44,4 | 12:00 | 15,9 |
| 0 | 0 | 0 | 0 | 0 | 0 | 0 | 1 | 0 | 0 | 0 | 1 | 0 | 0 | 0 | 11 | 9,1 | 0,6 | 2 | 50,0 | 8:27 | 11,1 |
| 0 | 0 | 0 | 0 | 0 | 0 | 0 | 0 | 0 | 0 | 0 | 0 | 0 | 0 | 0 | 4 | 0,0 | 0,6 | 0 | – | 4:13 | 5,6 |
| 0 | 0 | 1 | 1 | 2 | 1 | 1 | 1 | 0 | 1 | 1 | 2 | 0 | 0 | 0 | 42 | 9,5 | 2,0 | 1 | 100,0 | 9:26 | 11,9 |
| 0 | 1 | 2 | 2 | 3 | 5 | 1 | 2 | 2 | 3 | 3 | 6 | 0 | 0 | 0 | 73 | 16,4 | 2,3 | 1 | 100,0 | 19:26 | 20,3 |
| 0 | 2 | 1 | 0 | 2 | 0 | 1 | 0 | 1 | 0 | 4 | 2 | 0 | 0 | 0 | 98 | 6,1 | 1,8 | 871 | 53,8 | 17:43 | 21,3 |
| 0 | 0 | 0 | 0 | 0 | 0 | 0 | 0 | 0 | 0 | 0 | 0 | 0 | 0 | 0 | 28 | 0,0 | 0,5 | 6 | 33,3 | 8:53 | 11,7 |
| 0 | 0 | 0 | 1 | 1 | 1 | 0 | 0 | 0 | 1 | 0 | 0 | 0 | 0 | 0 | 21 | 4,8 | 1,4 | 80 | 43,8 | 8:07 | 9,5 |
| 0 | 0 | 2 | 3 | 5 | 4 | 3 | 2 | 2 | 4 | 2 | 5 | 0 | 0 | 0 | 68 | 16,2 | 1,8 | 8 | 50,0 | 15:32 | 19,4 |
| 0 | 1 | 2 | 0 | 0 | 2 | 0 | 0 | 1 | 0 | 1 | 2 | 1 | 0 | 0 | 33 | 12,1 | 1,8 | 2 | 50,0 | 14:22 | 17,3 |
| 0 | 2 | 3 | 1 | 4 | 3 | 4 | 5 | 3 | 2 | 10 | 6 | 0 | 0 | 0 | 163 | 11,0 | 3,1 | 155 | 51,0 | 20:36 | 22,1 |
| 0 | 0 | 2 | 4 | 4 | 5 | 3 | 0 | 0 | 4 | 2 | 3 | 0 | 1 | 0 | 62 | 14,5 | 1,4 | 9 | 55,6 | 14:04 | 16,5 |
| 0 | 6 | 17 | 20 | 35 | 32 | 20 | 16 | 11 | 25 | 35 | 31 | 2 | 1 | 0 | 994 | 9,4 | | | | | |
| 0 | 12 | 22 | 27 | 50 | 43 | 23 | 21 | 14 | 33 | 41 | 42 | 3 | 2 | 0 | 1445 | 8,2 | | | | | |



«ЮГРА», г. Ханты-Мансийск

Тренерский состав

ШЕПЕЛЕВ СЕРГЕЙ МИХАЙЛОВИЧ — Главный тренер
СОЛОВЬЕВ НИКОЛАЙ ДМИТРИЕВИЧ — старший тренер
КОТОВ СЕРГЕЙ АРХИПОВИЧ — тренер

| | Игрок | И | Ис | Г | А | О | Штр | ЧУР | УдО | ПГ | Мин | Сек | %ВП | КН | И«О» | Ипол | В | Н | П | ИБ |
|----|--------------------|------------|------------|------------|------------|----------|------------|-----------|-----------|------------|-------------|-----------|-------------|----------|----------|------------|-----------|-----------|-----------|----------|
| 30 | Бирюков Михаил | 39 | 37 | 0 | 0 | 0 | 4 | 0 | 0 | 84 | 2276 | 3 | 68,8 | 2,21 | 6 | 35 | 16 | 8 | 14 | 9 |
| 72 | Заливин Александр | 0 | 0 | 0 | 0 | 0 | 0 | 0 | 0 | 0 | 0 | 0 | 0 | 0 | 0 | 0 | 0 | 0 | 0 | 0 |
| 41 | Масальскис Эдгарс | 19 | 17 | 0 | 0 | 0 | 2 | 0 | 0 | 43 | 1021 | 39 | 30,9 | 2,53 | 2 | 15 | 4 | 4 | 8 | 0 |
| | | 58 | 54 | 0 | 0 | 0 | 6 | 0 | 0 | 127 | | | 99,7 | | 8 | 50 | 20 | 12 | 22 | 9 |
| | Игрок | И | Г | А | О | +/- | Штр | ЧУР | УдО | БргБ | БргМ | ГБ | 5×4 | 5×3 | 4×3 | -Б | 4×4 | ГМ | 4×5 | 3×4 |
| 5 | Блохин Евгений | 46 | 5 | 7 | 12 | -9 | 54 | 4 | 2 | 12 | -7 | 2 | 1 | 1 | 0 | -3 | 0 | 0 | 0 | 0 |
| 86 | Варг Томми | 9 | 0 | 1 | 1 | -3 | 8 | 1 | 0 | 0 | 0 | 0 | 0 | 0 | 0 | 0 | 0 | 0 | 0 | 0 |
| 4 | Гру Дэнни | 20 | 0 | 2 | 2 | -6 | 20 | 1 | 0 | 4 | -3 | 0 | 0 | 0 | 0 | 0 | 0 | 0 | 0 | 0 |
| 44 | Дьяков Кирилл | 5 | 1 | 0 | 1 | 0 | 4 | 0 | 1 | 2 | 0 | 1 | 1 | 0 | 0 | 0 | 0 | 0 | 0 | 0 |
| 87 | Ибрагимов Ринат | 52 | 2 | 12 | 14 | 13 | 42 | 2 | 1 | 6 | -14 | 1 | 1 | 0 | 0 | 0 | 0 | 0 | 0 | 0 |
| 22 | Лекомцев Иван | 30 | 1 | 9 | 10 | 10 | 14 | 2 | 0 | 7 | -13 | 1 | 1 | 0 | 0 | -1 | 0 | 0 | 0 | 0 |
| 7 | Пепеляев Алексей | 48 | 4 | 16 | 20 | -12 | 50 | 3 | 2 | 16 | -7 | 2 | 1 | 1 | 0 | -3 | 0 | 1 | 1 | 0 |
| 82 | Путилов Кирилл | 10 | 0 | 0 | 0 | 0 | 6 | 0 | 0 | 0 | 0 | 0 | 0 | 0 | 0 | 0 | 0 | 0 | 0 | 0 |
| 40 | Селуянов Александр | 34 | 2 | 7 | 9 | 1 | 32 | 0 | 2 | 8 | -9 | 0 | 0 | 0 | 0 | -1 | 0 | 0 | 0 | 0 |
| 91 | Староста Томаш | 54 | 4 | 9 | 13 | 1 | 46 | 2 | 3 | 13 | -12 | 2 | 2 | 0 | 0 | -2 | 0 | 0 | 0 | 0 |
| 74 | Тернавский Артем | 1 | 0 | 0 | 0 | 0 | 0 | 0 | 0 | 0 | 0 | 0 | 0 | 0 | 0 | 0 | 0 | 0 | 0 | 0 |
| 28 | Хвостов Евгений | 38 | 3 | 8 | 11 | 5 | 32 | 2 | 1 | 3 | -7 | 1 | 1 | 0 | 0 | -1 | 0 | 0 | 0 | 0 |
| | | 347 | 22 | 71 | 93 | 0 | 308 | 17 | 12 | 71 | -72 | 10 | 8 | 2 | 0 | -11 | 0 | 1 | 1 | 0 |
| | Игрок | И | Г | А | О | +/- | Штр | ЧУР | УдО | БргБ | БргМ | ГБ | 5×4 | 5×3 | 4×3 | -Б | 4×4 | ГМ | 4×5 | 3×4 |
| 9 | Алтарев Дмитрий | 25 | 4 | 6 | 10 | 2 | 12 | 1 | 2 | 2 | -6 | 0 | 0 | 0 | 0 | 0 | 0 | 1 | 1 | 0 |
| 13 | Бардин Николай | 34 | 2 | 5 | 7 | -9 | 18 | 1 | 0 | 5 | -1 | 1 | 1 | 0 | 0 | -1 | 0 | 0 | 0 | 0 |
| 79 | Беляев Максим | 37 | 3 | 4 | 7 | 9 | 34 | 1 | 0 | 1 | -5 | 0 | 0 | 0 | 0 | 0 | 0 | 0 | 0 | 0 |
| 14 | Бочаров Станислав | 20 | 4 | 3 | 7 | 2 | 0 | 0 | 0 | 3 | 0 | 1 | 0 | 1 | 0 | 0 | 0 | 0 | 0 | 0 |
| 19 | Булянский Артем | 52 | 11 | 11 | 22 | -2 | 30 | 1 | 1 | 10 | -1 | 2 | 2 | 0 | 0 | -3 | 0 | 0 | 0 | 0 |
| 18 | Видель Линус | 11 | 2 | 4 | 6 | -4 | 2 | 1 | 0 | 4 | 0 | 2 | 1 | 1 | 0 | -1 | 0 | 0 | 0 | 0 |
| 21 | Воробьев Павел | 44 | 4 | 9 | 13 | -1 | 12 | 2 | 0 | 5 | -4 | 1 | 1 | 0 | 0 | 0 | 0 | 0 | 0 | 0 |
| 15 | Демагин Сергей | 29 | 9 | 5 | 14 | -2 | 6 | 0 | 1 | 3 | -3 | 2 | 2 | 0 | 0 | 0 | 0 | 0 | 0 | 0 |
| 97 | Емелев Игорь | 50 | 7 | 11 | 18 | -6 | 12 | 0 | 1 | 4 | -8 | 1 | 0 | 1 | 0 | -1 | 0 | 0 | 0 | 0 |
| 80 | Жмакин Станислав | 23 | 4 | 3 | 7 | -1 | 12 | 1 | 1 | 4 | 0 | 1 | 1 | 0 | 0 | 0 | 0 | 0 | 0 | 0 |
| 16 | Крысанов Антон | 10 | 2 | 4 | 6 | -1 | 2 | 1 | 0 | 3 | 0 | 1 | 1 | 0 | 0 | 0 | 0 | 0 | 0 | 0 |
| 48 | Магогин Игорь | 50 | 9 | 13 | 22 | 11 | 34 | 1 | 0 | 11 | -9 | 3 | 3 | 0 | 0 | -1 | 0 | 1 | 1 | 0 |
| 17 | Макаров Константин | 13 | 0 | 0 | 0 | -1 | 4 | 0 | 0 | 0 | -1 | 0 | 0 | 0 | 0 | 0 | 0 | 0 | 0 | 0 |
| 35 | Малюшкин Илья | 13 | 1 | 1 | 2 | -2 | 6 | 0 | 0 | 0 | -1 | 0 | 0 | 0 | 0 | 0 | 0 | 0 | 0 | 0 |
| 10 | Миловзоров Егор | 14 | 1 | 4 | 5 | -4 | 4 | 0 | 0 | 2 | 0 | 0 | 0 | 0 | 0 | 0 | 0 | 0 | 0 | 0 |
| 33 | Симаков Алексей | 19 | 2 | 7 | 9 | -2 | 22 | 1 | 1 | 4 | -3 | 0 | 0 | 0 | 0 | -1 | 0 | 0 | 0 | 0 |
| 25 | Ситников Виталий | 54 | 10 | 19 | 29 | 15 | 42 | 1 | 3 | 12 | -9 | 2 | 1 | 0 | 1 | 0 | 0 | 0 | 0 | 0 |
| 23 | Скорородов Игорь | 53 | 13 | 12 | 25 | 13 | 16 | 1 | 0 | 8 | -1 | 3 | 3 | 0 | 0 | 0 | 0 | 0 | 0 | 0 |
| 96 | Федоров Евгений | 49 | 6 | 10 | 16 | -7 | 14 | 2 | 0 | 9 | -7 | 2 | 2 | 0 | 0 | -3 | 0 | 1 | 0 | 1 |
| 11 | Хлынец Иван | 48 | 14 | 10 | 24 | -10 | 32 | 2 | 0 | 13 | -6 | 3 | 2 | 1 | 0 | -5 | 0 | 1 | 1 | 0 |
| | | 648 | 108 | 141 | 249 | 0 | 314 | 17 | 10 | 103 | -65 | 25 | 20 | 4 | 1 | -16 | 0 | 4 | 3 | 1 |
| | | 995 | 130 | 212 | 342 | 0 | 622 | 34 | 22 | 174 | -137 | 35 | 28 | 6 | 1 | -27 | 0 | 5 | 4 | 1 |

| Самые результативные тройки | | | |
|-----------------------------|-------------|---------------|----|
| Магогин И. | Ситников В. | Скорыходов И. | 23 |
| Булянский А. | Федоров Е. | Хлынецов И. | 15 |
| Алтарев Д. | Воробьев П. | Демагин С. | 12 |

| Лучшие сочетания защитников при игре в равных составах | | |
|--|-------------|-----------|
| Ибрагимов Р. | Лекомцев И. | 8 (18–10) |
| Ибрагимов Р. | Хвостов Е. | 7 (9–2) |
| Селуянов А. | Староста Т. | 3 (15–12) |

| Худшие сочетания защитников при игре в равных составах | | |
|--|--------------|------------|
| Блохин Е. | Пепеляев А. | –9 (16–25) |
| Гру Д. | Ибрагимов Р. | –5 (1–6) |
| Варг Т. | Староста Т. | –3 (–3) |

| Бр | Обр | %Обр | | | | | | | | | | | | | | | | | | | | | |
|-------------|-------------|-------------|-----------|-----------|-----------|-----------|-----------|-----------|-----------|-----------|-----------|----------|----------|----------|-------------|-------------|-------|-----|-------|-------|------|--|--|
| 1200 | 1116 | 93,0 | | | | | | | | | | | | | | | | | | | | | |
| 0 | 0 | – | | | | | | | | | | | | | | | | | | | | | |
| 512 | 469 | 91,6 | | | | | | | | | | | | | | | | | | | | | |
| 1712 | 1585 | 92,6 | | | | | | | | | | | | | | | | | | | | | |
| 3×5 | +М | ГП | 1Г | 1ГК | Г+1 | Г+2 | Г= | Г-1 | Г1 | Г2 | Г3 | Г4 | ГПВ | РБ | БрВ | %БрВ | БрВ/И | Вбр | %Вбр | ВП/И | СМ/И | | |
| 0 | 1 | 0 | 0 | 1 | 1 | 0 | 4 | 0 | 2 | 2 | 1 | 0 | 0 | 0 | 70 | 7,1 | 1,5 | 1 | 0,0 | 19:14 | 22,8 | | |
| 0 | 0 | 0 | 0 | 0 | 0 | 0 | 0 | 0 | 0 | 0 | 0 | 0 | 0 | 0 | 9 | 0,0 | 1,0 | 0 | – | 16:03 | 19,0 | | |
| 0 | 0 | 0 | 0 | 0 | 0 | 0 | 0 | 0 | 0 | 0 | 0 | 0 | 0 | 0 | 23 | 0,0 | 1,1 | 0 | – | 14:57 | 17,3 | | |
| 0 | 0 | 0 | 0 | 0 | 0 | 0 | 1 | 0 | 0 | 0 | 1 | 0 | 0 | 0 | 5 | 20,0 | 1,0 | 0 | – | 6:30 | 6,6 | | |
| 0 | 1 | 0 | 0 | 0 | 0 | 1 | 0 | 0 | 0 | 1 | 1 | 0 | 0 | 0 | 65 | 3,1 | 1,3 | 1 | 0,0 | 19:52 | 22,8 | | |
| 0 | 2 | 1 | 0 | 0 | 1 | 0 | 0 | 0 | 0 | 1 | 0 | 0 | 0 | 0 | 39 | 2,6 | 1,3 | 2 | 0,0 | 19:43 | 23,1 | | |
| 0 | 3 | 0 | 1 | 3 | 1 | 0 | 1 | 0 | 1 | 1 | 2 | 0 | 0 | 0 | 102 | 3,9 | 2,1 | 0 | – | 20:24 | 22,9 | | |
| 0 | 0 | 0 | 0 | 0 | 0 | 0 | 0 | 0 | 0 | 0 | 0 | 0 | 0 | 0 | 7 | 0,0 | 0,7 | 0 | – | 9:05 | 12,0 | | |
| 0 | 1 | 0 | 0 | 2 | 0 | 0 | 1 | 0 | 0 | 1 | 1 | 0 | 0 | 0 | 48 | 4,2 | 1,4 | 1 | 0,0 | 20:14 | 22,9 | | |
| 0 | 1 | 2 | 1 | 3 | 1 | 1 | 0 | 2 | 1 | 1 | 2 | 0 | 0 | 0 | 66 | 6,1 | 1,2 | 1 | 100,0 | 19:56 | 23,0 | | |
| 0 | 0 | 0 | 0 | 0 | 0 | 0 | 0 | 0 | 0 | 0 | 0 | 0 | 0 | 0 | 0 | – | – | 0 | – | 13:15 | 18,0 | | |
| 0 | 1 | 0 | 1 | 2 | 1 | 0 | 1 | 0 | 2 | 0 | 1 | 0 | 0 | 0 | 52 | 5,8 | 1,4 | 2 | 0,0 | 19:19 | 21,3 | | |
| 0 | 10 | 3 | 3 | 11 | 5 | 2 | 8 | 2 | 6 | 7 | 9 | 0 | 0 | 0 | 486 | 4,5 | | | | | | | |
| 3×5 | +М | ГП | 1Г | 1ГК | Г+1 | Г+2 | Г= | Г-1 | Г1 | Г2 | Г3 | Г4 | ГПВ | РБ | БрВ | %БрВ | БрВ/И | Вбр | %Вбр | ВП/И | СМ/И | | |
| 0 | 1 | 0 | 0 | 1 | 1 | 1 | 2 | 0 | 1 | 3 | 0 | 0 | 0 | 0 | 38 | 10,5 | 1,5 | 387 | 46,0 | 15:54 | 18,1 | | |
| 0 | 0 | 1 | 1 | 1 | 2 | 0 | 0 | 0 | 1 | 1 | 0 | 0 | 0 | 0 | 21 | 9,5 | 0,6 | 294 | 41,8 | 11:07 | 13,1 | | |
| 0 | 0 | 0 | 2 | 2 | 2 | 1 | 0 | 0 | 2 | 1 | 0 | 0 | 0 | 0 | 39 | 7,7 | 1,1 | 234 | 44,9 | 11:36 | 14,1 | | |
| 0 | 0 | 0 | 1 | 2 | 2 | 0 | 1 | 0 | 1 | 2 | 1 | 0 | 0 | 0 | 29 | 13,8 | 1,5 | 6 | 50,0 | 10:56 | 12,3 | | |
| 0 | 0 | 0 | 0 | 4 | 0 | 2 | 3 | 3 | 2 | 4 | 5 | 0 | 0 | 0 | 82 | 13,4 | 1,6 | 0 | – | 13:35 | 15,4 | | |
| 0 | 0 | 0 | 0 | 0 | 0 | 0 | 2 | 0 | 0 | 1 | 1 | 0 | 0 | 0 | 24 | 8,3 | 2,2 | 16 | 43,8 | 14:37 | 16,5 | | |
| 0 | 0 | 2 | 0 | 0 | 2 | 1 | 0 | 1 | 2 | 1 | 1 | 0 | 0 | 1 | 65 | 6,2 | 1,5 | 11 | 18,2 | 13:42 | 16,4 | | |
| 0 | 0 | 2 | 1 | 3 | 3 | 0 | 3 | 1 | 2 | 5 | 2 | 0 | 0 | 0 | 56 | 16,1 | 1,9 | 2 | 0,0 | 14:02 | 16,8 | | |
| 0 | 0 | 1 | 0 | 3 | 2 | 0 | 2 | 1 | 4 | 0 | 3 | 0 | 0 | 0 | 57 | 12,3 | 1,1 | 518 | 52,3 | 13:53 | 16,2 | | |
| 0 | 0 | 0 | 2 | 2 | 2 | 1 | 0 | 0 | 2 | 1 | 1 | 0 | 0 | 0 | 48 | 8,3 | 2,1 | 6 | 33,3 | 12:55 | 15,3 | | |
| 0 | 0 | 1 | 1 | 1 | 1 | 0 | 1 | 0 | 0 | 1 | 1 | 0 | 0 | 0 | 17 | 11,8 | 1,7 | 131 | 42,7 | 15:42 | 17,8 | | |
| 0 | 1 | 3 | 1 | 4 | 4 | 1 | 1 | 2 | 2 | 3 | 4 | 0 | 0 | 1 | 75 | 12,0 | 1,5 | 754 | 45,9 | 16:21 | 18,6 | | |
| 0 | 0 | 0 | 0 | 0 | 0 | 0 | 0 | 0 | 0 | 0 | 0 | 0 | 0 | 0 | 20 | 0,0 | 1,5 | 9 | 44,4 | 11:09 | 13,2 | | |
| 0 | 0 | 0 | 1 | 1 | 1 | 0 | 0 | 0 | 1 | 0 | 0 | 0 | 0 | 0 | 7 | 14,3 | 0,5 | 2 | 0,0 | 10:39 | 12,8 | | |
| 0 | 0 | 0 | 1 | 1 | 1 | 0 | 0 | 0 | 0 | 1 | 0 | 0 | 0 | 0 | 28 | 3,6 | 2,0 | 0 | – | 12:45 | 14,3 | | |
| 0 | 0 | 0 | 1 | 1 | 1 | 0 | 0 | 1 | 1 | 1 | 0 | 0 | 0 | 0 | 16 | 12,5 | 0,8 | 5 | 40,0 | 14:32 | 16,6 | | |
| 0 | 2 | 1 | 0 | 3 | 3 | 1 | 3 | 2 | 2 | 3 | 5 | 0 | 1 | 1 | 97 | 10,3 | 1,8 | 178 | 46,1 | 15:56 | 18,3 | | |
| 0 | 1 | 8 | 2 | 3 | 10 | 3 | 2 | 0 | 4 | 5 | 4 | 0 | 0 | 4 | 118 | 11,0 | 2,2 | 8 | 50,0 | 14:11 | 16,5 | | |
| 0 | 2 | 4 | 1 | 2 | 3 | 1 | 0 | 0 | 2 | 2 | 1 | 1 | 0 | 0 | 70 | 8,6 | 1,4 | 842 | 42,9 | 15:58 | 18,9 | | |
| 0 | 2 | 3 | 3 | 6 | 6 | 3 | 5 | 0 | 5 | 4 | 5 | 0 | 3 | 2 | 97 | 14,4 | 2,0 | 128 | 53,1 | 16:42 | 18,9 | | |
| 0 | 9 | 26 | 18 | 40 | 46 | 15 | 25 | 11 | 34 | 39 | 34 | 1 | 4 | 9 | 1004 | 10,8 | | | | | | | |
| 0 | 19 | 29 | 21 | 51 | 51 | 17 | 33 | 13 | 40 | 46 | 43 | 1 | 4 | 9 | 1490 | 8,7 | | | | | | | |



Олег Пиганович



Дмитрий Обухов

ПЕРЕХОДЫ ИГРОКОВ

| | Игрок | Команда | → | Команда |
|----|-----------------|---------------|---|---------------|
| 1 | Баев Д. | Атлант | → | Сибирь |
| 2 | Казионов Д. | Ак Барс | → | Металлург Мг |
| 3 | Сергеев Д. | Витязь | → | Нефтехимик |
| 4 | Глазачев К. | Металлург Мг | → | Ак Барс |
| 5 | Первышин А. | Авангард | → | СКА |
| 6 | Пиганович О. | Спартак | → | Амур |
| 7 | Воробьев Д. | Торпедо | → | СКА |
| 8 | Шитиков Д. | Северсталь | → | Амур |
| 9 | Шишканов Т. | Сибирь | → | Атлант |
| 10 | Богдановский К. | Сибирь | → | Автомобилист |
| 11 | Покровский В. | Сибирь | → | Спартак |
| 12 | Суглобов А. | Торпедо | → | Сибирь |
| 13 | Савин И. | Нефтехимик | → | Автомобилист |
| 14 | Алтареv Д. | Металлург Мг | → | Югра |
| 15 | Симаков А. | Нефтехимик | → | Югра |
| 16 | Кручинин А. | Амур | → | Автомобилист |
| 17 | Рябыкин Д. | Авангард | → | Трактор |
| 18 | Сушинский М. | Салават Юлаев | → | Металлург Мг |
| 19 | Селуянов А. | Торпедо | → | Югра |
| 20 | Лаленков Е. | Нефтехимик | → | Ак Барс |
| 21 | Малюшкин И. | Югра | → | Автомобилист |
| 22 | Александров В. | Амур | → | Сибирь |
| 23 | Платонов Д. | Авангард | → | Салават Юлаев |
| 24 | Сазонов А. | Нефтехимик | → | Витязь |
| 25 | Гротъ Д. | Торпедо | → | Амур |
| 26 | Мамашев Р. | Металлург Мг | → | Нефтехимик |
| 27 | Обухов Д. | Ак Барс | → | Нефтехимик |
| 28 | Обухов Д. | Нефтехимик | → | Металлург Мг |
| 29 | Петров А. | СКА | → | Торпедо |
| 30 | Жмакин С. | Югра | → | Нефтехимик |
| 31 | Кутузов А. | Сибирь | → | Динамо Мск |
| 32 | Белов В. | Сибирь | → | Атлант |
| 33 | Спиридонов М. | Металлург Мг | → | Ак Барс |
| 34 | Тернавский А. | Югра | → | Атлант |
| 35 | Закиев Р. | Амур | → | Торпедо |
| 36 | Власенков Д. | Авангард | → | Северсталь |
| 37 | Макаров К. | Амур | → | Югра |
| 38 | Макаров К. | Югра | → | Сибирь |
| 39 | Князев К. | Ак Барс | → | Нефтехимик |
| 40 | Твердовский О. | Салават Юлаев | → | Металлург Мг |

ПЕРЕХОДЫ ИГРОКОВ

| | Игрок | Команда | → | Команда |
|----|----------------|---------------|---|--------------|
| 41 | Батыршин Р. | Атлант | → | Сибирь |
| 42 | Жуков М. | Спартак | → | Витязь |
| 43 | Жуков М. | Витязь | → | Авангард |
| 44 | Лемтюгов Н. | Ак Барс | → | Металлург Мг |
| 45 | Лемтюгов Н. | Металлург Мг | → | Нефтехимик |
| 46 | Касутин И. | Спартак | → | Ак Барс |
| 47 | Марков Д. | Витязь | → | Металлург Мг |
| 48 | Крысанов А. | Нефтехимик | → | Югра |
| 49 | Миловзоров Е. | Югра | → | Нефтехимик |
| 50 | Величкин И. | Витязь | → | Автомобилист |
| 51 | Александров Ю. | СКА | → | Авангард |
| 52 | Лисутин И. | Металлург Мг | → | Автомобилист |
| 53 | Мамин М. | Салават Юлаев | → | Трактор |
| 54 | Нурисламов Е. | Нефтехимик | → | Атлант |
| 55 | Насыбуллин Д. | Нефтехимик | → | Автомобилист |
| 56 | Анисин М. | Витязь | → | Динамо Мск |
| 57 | Пуяц Г. | Сибирь | → | Авангард |
| 58 | Бердников В. | Витязь | → | Спартак |
| 59 | Швецов А. | Спартак | → | Сибирь |
| 60 | Колесников А. | Витязь | → | Нефтехимик |
| 61 | Солoduхин В. | СКА | → | Сибирь |
| 62 | Страка Й. | Северсталь | → | Ак Барс |
| 63 | Подхрадски П. | Металлург Мг | → | Динамо Мн |
| 64 | Костичкин Н. | Витязь | → | Спартак |
| 65 | Хосса М. | Спартак | → | Динамо Р |
| 66 | Клепиш Я. | Салават Юлаев | → | Динамо Мск |
| 67 | Вишневский Д. | Спартак | → | Динамо Мск |
| 68 | Тарасенко В. | Сибирь | → | СКА |
| 69 | Бочаров С. | Ак Барс | → | Югра |
| 70 | Надь Л. | Лев | → | Динамо Мн |
| 71 | Демагин С. | Нефтехимик | → | Югра |
| 72 | Панарин А. | Витязь | → | Ак Барс |
| 73 | Варг Т. | Югра | → | Автомобилист |
| 74 | Петрашек Д. | Сибирь | → | Атлант |
| 75 | Ниеминен В. | Нефтехимик | → | Динамо Р |
| 76 | Гру Д. | Динамо Мн | → | Югра |
| 77 | Нильссон Р. | Салават Юлаев | → | Торпедо |
| 78 | Стеглик Р. | Салават Юлаев | → | Атлант |
| 79 | Бергфорс Н. | Ак Барс | → | Северсталь |



Даниил Марков



Николай Лемтюгов



Глава 3

ИТОГИ РЕГУЛЯРНОГО ЧЕМПИОНАТА. ИНДИВИДУАЛЬНЫЕ ПОКАЗАТЕЛИ



СОДЕРЖАНИЕ

| | |
|---|---------|
| Сокращения..... | 109 |
| Голы..... | 110 |
| Голы (с разбивкой по командам)..... | 111 |
| Результативные тройки нападающих..... | 112 |
| Передачи..... | 113 |
| Очки (гол+пас)..... | 114 |
| Очки (гол+пас) с разбивкой по командам..... | 115 |
| Плюс/минус (лучшие). Плюс/минус (худшие)..... | 116 |
| Штрафное время..... | 117 |
| Голы защитников. Передачи защитников..... | 118 |
| Очки (гол+пас) защитников. Плюс/минус защитников..... | 119 |
| Надежность пар защитников при игре в равных составах. Надежность пар защитников..... | 120 |
| Игроки, чьи удаления реализовывались. Обоюдные удаления..... | 121 |
| Лучшие по игре в большинстве (участие в составе, реализовавшем преимущество). Худшие по игре в меньшинстве (участие в составе, пропустившем гол в меньшинстве)..... | 122 |
| Присутствие на льду при пропущенных голах в большинстве. Присутствие на льду при забитых голах в меньшинстве..... | 123 |
| Голы в большинстве. Голы в большинстве «5×3»..... | 124 |
| Голы при игре «4×4»..... | 125 |
| Голы в равных составах и меньшинстве. Голы в меньшинстве..... | 126 |
| Победные голы..... | 127 |
| Первые голы в матче. Первые голы команды в матче..... | 128 |
| Голы, выводящие команду вперед (+1). Голы закрепляющие преимущество (+2)..... | 129 |
| Голы, сравнивающие счет. Голы, сокращающие отставание в счете до 1 шайбы (-1)..... | 130 |
| Голы первого периода. Голы второго периода..... | 131 |
| Голы третьего периода. Голы в овертайме..... | 132 |
| Голы в пустые ворота. Решающие послематчевые буллиты..... | 133 |
| Все послематчевые буллиты..... | 134-136 |
| Голы за игру. Передачи за игру..... | 138 |
| Очки за игру. Голы за игру (защитники)..... | 139 |
| Передачи за игру (защитники). Очки за игру (защитники)..... | 140 |
| Плюс/минус за игру (лучшие). Плюс/минус за игру (худшие)..... | 141 |
| Штрафное время за игру. Штрафное время за игру (самые корректные)..... | 142 |
| Броски по воротам. Эффективность бросков..... | 143 |
| Вбрасывания. Процент выигранных вбрасываний..... | 144 |
| Среднее время на площадке за игру. Среднее количество смен за игру..... | 145 |
| Процент игр с плюсом. Процент игр без минуса..... | 146 |
| Процент игр с минусом. Среднее количество бросков по воротам за игру..... | 147 |
| Процент игр без голов. Процент игр без очков..... | 148 |
| Голы по возрастам. Очки по возрастам..... | 150-151 |
| Количество игр вратарей. Количество игр вратарей в стартовом составе..... | 152 |
| Время игры вратарей. Пропущенные шайбы..... | 153 |
| Коэффициент надежности вратарей. Количество побед вратарей..... | 154 |
| «Сухие» игры. Игра вратарей по периодам..... | 156 |
| «Сухие» серии вратарей..... | 157 |
| Вратари против команд..... | 158-159 |
| Отраженные броски. Процент отраженных бросков..... | 160 |
| Игра без вратаря (замены на полевого игрока)..... | 161 |
| Вратари в сериях послематчевых буллитов..... | 162 |
| Лучшие по месяцам..... | 164-175 |
| Лучшие игроки недели. Лучшие игроки месяца..... | 176 |
| Показатели в домашних играх..... | 177-199 |
| Показатели в выездных матчах..... | 200-223 |
| Новички. Игры. Очки. Голы за игру. Плюс/минус за игру..... | 224-227 |
| Все о штрафных бросках, хет-триках, дублях..... | 228 |
| Судьи в Регулярном Чемпионате (количество игр)..... | 229 |
| Судьи против команд (штрафное время)..... | 230-231 |

СОКРАЩЕНИЯ

| | | | |
|-------------|---|-----------------|--|
| А | – передачи (Ассистент) | КН | – коэффициент надежности вратарей |
| БргБ | – бригада большинства (нахождение на площадке при реализации преимущества) | Кст | – коэффициент стабильности |
| БргМ | – бригада меньшинства (нахождение на площадке при пропущенных шайбах в меньшинстве) | Мин, Сек | – время игры в минутах и секундах |
| В | – выигрыши | О | – очки по системе «гол+пас» |
| Г | – голы | ОТ | – овертайм |
| Г-1 | – голы, сокращающие отставание в счете до одной шайбы | О/И | – очки за игру |
| Г+1 | – голы, выводящие команду вперед | ПГ | – пропущенные шайбы |
| Г+2 | – голы, доводящие преимущество до двух шайб | А/И | – передачи за игру |
| Г= | – голы, сравнивающие счет | ПМ/И | – плюс/минус за игру |
| Г1 | – голы 1-го периода | УдО | – обоюдные удаления |
| Г2 | – голы 2-го периода | ЧУР | – игроки, чьи удаления реализовывались |
| Г3 | – голы 3-го периода | Штр | – штрафное время |
| Г4 | – голы в овертайме | Штр/И | – штрафное время за игру |
| ГБ | – все голы в большинстве | Бр | – броски в створ ворот |
| ГМ | – все голы в меньшинстве | ОБр | – отраженные броски |
| ГП | – голы победные | %ОБр | – процент отраженных бросков |
| РБ | – решающие буллиты | %ВП | – процент времени на площадке от общего времени игры команды |
| ГПВ | – голы в пустые ворота | %БрВ | – процент реализованных бросков |
| Г/И | – голы за игру | Вбр | – вбрасывания |
| И | – игры | %Вбр | – процент выигранных вбрасываний |
| Ипол | – игры сыгранные полностью у вратарей | ВП/И | – среднее время на площадке за игру |
| Ис | – игры в стартовом составе | СМ/И | – среднее количество смен за игру |
| | | БрВ/И | – среднее количество бросков по воротам за игру |



Брэндон Боченски



Александр Радулов



Данис Зарипов

ГОЛЫ

| | Игрок | Команда | Г | И |
|---------|---------------------|---------------------|----|----|
| 1 | Боченски Брэндон | Барыс | 27 | 49 |
| 2 | Радулов Александр | Салават Юлаев | 25 | 50 |
| 3 | Зарипов Данис | Ак Барс | 25 | 53 |
| 4 | Пестушко Максим | Нефтехимик | 24 | 51 |
| 5...7 | Мортенссон Тони | СКА | 23 | 54 |
| | Тарасенко Владимир | Сибирь, СКА | 23 | 54 |
| | Червенка Роман | Авангард | 23 | 54 |
| 8 | Ружичка Штефан | Спартак | 22 | 53 |
| 9...11 | Аалтонен Юхаматти | Металлург Мг | 22 | 54 |
| | Петружалек Якуб | Амур | 22 | 54 |
| | Шипачев Вадим | Северсталь | 22 | 54 |
| 12 | Морозов Алексей | Ак Барс | 21 | 53 |
| 13 | Карсумс Мартиньш | Динамо Р | 21 | 54 |
| 14 | Тернберг Мартин | Торпедо | 20 | 49 |
| 15...16 | Мозякин Сергей | Металлург Мг | 20 | 53 |
| | Панов Константин | Трактор | 20 | 53 |
| 17 | Лайне Теему | Динамо Мн | 20 | 54 |
| 18 | Григоренко Игорь | Салават Юлаев | 19 | 44 |
| 19 | Врана Петр | Амур | 19 | 46 |
| 20...21 | Анисин Михаил | Витязь, Динамо Мск | 19 | 49 |
| | Кузнецов Евгений | Трактор | 19 | 49 |
| 22...23 | Миловзоров Егор | Югра, Нефтехимик | 18 | 51 |
| | Рязанцев Александр | Трактор | 18 | 51 |
| 24...26 | Бойд Дастин | Барыс | 18 | 53 |
| | Даллмэн Кевин | Барыс | 18 | 53 |
| | Широков Сергей | ЦСКА | 18 | 53 |
| 27...28 | Нетик Томаш | Лев | 17 | 42 |
| | Тихонов Виктор | СКА | 17 | 42 |
| 29 | Сапрыкин Олег | Салават Юлаев | 17 | 50 |
| 30...31 | Пережогин Александр | Авангард | 17 | 53 |
| | Энлунд Йонас | Сибирь | 17 | 53 |
| 32 | Клименко Глеб | СКА | 16 | 44 |
| 33 | Артюхин Евгений | СКА | 16 | 47 |
| 34...35 | Доус Найджел | Барыс | 16 | 52 |
| | Петров Кирилл | Ак Барс | 16 | 52 |
| 36...38 | Бартечко Любош | Лев | 16 | 53 |
| | Жердев Николай | Атлант | 16 | 53 |
| | Иргл Збынек | Динамо Мн | 16 | 53 |
| 39 | Людучин Роман | Спартак | 15 | 37 |
| 40 | Торесен Патрик | СКА | 15 | 45 |
| 41 | Страка Йозеф | Северсталь, Ак Барс | 15 | 49 |
| 42 | Корсо Даниэль | Динамо Мн | 15 | 50 |
| 43 | Калинин Дмитрий | СКА | 15 | 52 |
| 44 | Кантиола Петри | Трактор | 15 | 53 |
| 45...46 | Андерссон Юнас | Атлант | 15 | 54 |
| | Бушуев Николай | Автомобилист | 15 | 54 |
| 47 | Недорост Вацлав | Лев | 14 | 37 |
| 48 | Макаров Дмитрий | Торпедо | 14 | 41 |
| 49 | Хлынцев Иван | Югра | 14 | 48 |
| 50 | Мирнов Игорь | Салават Юлаев | 14 | 50 |


Алексей Морозов, Данис Зарипов, Нико Капанен

Збынек Иргл, Теему Лайне, Либор Пивко

Микелис Редлихс, Янис Спруктс, Мартиныш Карсумс
РЕЗУЛЬТАТИВНЫЕ ТРОЙКИ НАПАДАЮЩИХ

| | Тройка | | | Команда | Г | И |
|----|-----------------|--------------------|---------------|---------------|----|----|
| 1 | Зарипов Д. | Капанен Н. | Морозов А. | Ак Барс | 46 | 52 |
| 2 | Карсумс М. | Редлихс М. | Спруктс Я. | Динамо Р | 37 | 53 |
| 3 | Врана П. | Петружалек Я. | Тарасов Д. | Амур | 33 | 44 |
| 4 | Бойд Д. | Боченски Б. | Доус Н. | Барыс | 28 | 48 |
| 5 | Иргл З. | Лайне Т. | Пивко Л. | Динамо Мн | 27 | 46 |
| 6 | Булис Я. | Кузнецов Е. | Чистов С. | Трактор | 24 | 38 |
| 7 | Пруха П. | Тихонов В. | Торесен П. | СКА | 23 | 32 |
| 8 | Магогин И. | Ситников В. | Скороходов И. | Югра | 23 | 49 |
| 9 | Бушуев Н. | Крутов А. | Субботин А. | Автомобилист | 22 | 46 |
| 10 | Лехтера Й. | Тарасенко В. | Энлунд Й. | Сибирь | 20 | 24 |
| 11 | Григоренко И. | Радулов А. | Сапрыкин О. | Салават Юлаев | 20 | 36 |
| 12 | Андерссон Ю. | Жердев Н. | Закриссон П. | Атлант | 20 | 53 |
| 13 | Бартечко Л. | Надь Л. | Недорост В. | Лев | 19 | 29 |
| 14 | Вейнхандль М. | Клименко Г. | Мортенссон Т. | СКА | 18 | 38 |
| 15 | Козлов Вячеслав | Коньков С. | Соин С. | Динамо Мск | 17 | 36 |
| 16 | Вейнхандль М. | Мортенссон Т. | Рыбин М. | СКА | 17 | 41 |
| 17 | Антипов В. | Контиола П. | Панов К. | Трактор | 17 | 52 |
| 18 | Булянский А. | Федоров Е. | Хлынцев И. | Югра | 15 | 41 |
| 19 | Кетов Е. | Страка Й. | Шипачев В. | Северсталь | 15 | 31 |
| 20 | Контиола П. | Панов К. | Якуценя М. | Трактор | 15 | 52 |
| 21 | Перссон Н. | Сурови Т. | Широков С. | ЦСКА | 15 | 37 |
| 22 | Кайгородов А. | Мозякин С. | Сушинский М. | Металлург Мг | 14 | 23 |
| 23 | Головин А. | Косоуров А. | Медведев А. | Металлург Нк | 14 | 26 |
| 24 | Боченски Б. | Кашпар Л. | Новотны И. | Барыс | 13 | 37 |
| 25 | Анисин М. | Панарин А. | Тоичицкий Н. | Витязь | 13 | 36 |
| 26 | Архипов Д. | Королюк А. | Пестушко М. | Нефтехимик | 13 | 47 |
| 27 | Корсо Д. | Линглет Ч. | Плэтт Д. | Динамо Мн | 13 | 40 |
| 28 | Козлов Виктор | Сапрыкин О. | Сушинский М. | Салават Юлаев | 13 | 21 |
| 29 | Королюк А. | Пестушко М. | Цибак М. | Нефтехимик | 13 | 41 |
| 30 | Заварухин А. | Михайлов Е. | Юньков М. | Спартак | 12 | 27 |
| 31 | Квапил М. | Чернов А. | Шафигулин Г. | Динамо Мск | 12 | 26 |
| 32 | Алтарев Д. | Воробьев П. | Демагин С. | Югра | 12 | 19 |
| 33 | Зубов И. | Паршин Д. | Широков С. | ЦСКА | 12 | 29 |
| 34 | Анкипанс Г. | Лусениус Н. | Хосса М. | Динамо Р | 11 | 17 |
| 35 | Кетов Е. | Столяров Г. | Шипачев В. | Северсталь | 11 | 33 |
| 36 | Григоренко И. | Зиновьев С. | Радулов А. | Салават Юлаев | 11 | 39 |
| 37 | Левандовский Э. | Радивоевич Б. | Уппер Д. | Атлант | 11 | 43 |
| 38 | Миловзоров Е. | Осала О. | Цибак М. | Нефтехимик | 10 | 25 |
| 39 | Григоренко И. | Радулов А. | Радулов И. | Салават Юлаев | 10 | 24 |
| 40 | Крикунов И. | Макаров Д. | Тернберг М. | Торпедо | 10 | 34 |
| 41 | Китаров А. | Кулаков А. | Михалев А. | Динамо Мн | 10 | 48 |
| 42 | Бартечко Л. | Недорост В. | Нетик Т. | Лев | 10 | 34 |
| 43 | Веске Р. | Тернберг М. | Эллисон М. | Торпедо | 10 | 13 |
| 44 | Бердников В. | Людучин Р. | Ружичка Ш. | Спартак | 10 | 26 |
| 45 | Копейкин А. | Никулин А. | Ружичка М. | Амур | 10 | 28 |
| 46 | Лехтонен М. | Степанов Александр | Цветков А. | Северсталь | 9 | 42 |
| 47 | Анисин М. | Жуков М. | Панарин А. | Витязь | 9 | 15 |
| 48 | Кашпар Л. | Новотны И. | Старченко Р. | Барыс | 9 | 33 |
| 49 | Бут А. | Михнов А. | Федоров С. | Металлург Мг | 9 | 27 |
| 50 | Афиногенов М. | Пруха П. | Торесен П. | СКА | 9 | 20 |

| ПЕРЕДАЧИ | | | | |
|----------|--------------------|-----------------------------|----|----|
| | Игрок | Команда | А | И |
| 1 | Радулов Александр | Салават Юлаев | 38 | 50 |
| 2 | Мортенссон Тони | СКА | 38 | 54 |
| 3 | Шипачев Вадим | Северсталь | 37 | 54 |
| 4 | Даллмэн Кевин | Барыс | 36 | 53 |
| 5 | Боченски Брэндон | Барыс | 32 | 49 |
| 6 | Кольцов Кирилл | СКА | 32 | 52 |
| 7 | Редлихс Микелис | Динамо Р | 31 | 54 |
| 8 | Прошкин Виталий | Салават Юлаев | 30 | 54 |
| 9...10 | Морозов Алексей | Ак Барс | 29 | 53 |
| | Широков Сергей | ЦСКА | 29 | 53 |
| 11 | Петружалек Якуб | Амур | 28 | 54 |
| 12 | Капанен Нико | Ак Барс | 27 | 54 |
| 13 | Торесен Патрик | СКА | 26 | 45 |
| 14 | Королюк Александр | Нефтехимик | 26 | 50 |
| 15...16 | Пруха Петр | СКА | 26 | 52 |
| | Чудинов Максим | Северсталь | 26 | 52 |
| 17 | Субботин Андрей | Автомобилист | 26 | 53 |
| 18 | Хиетанен Юусо | Торпедо | 25 | 47 |
| 19 | Врана Петр | Амур | 24 | 46 |
| 20 | Обшут Ярослав | Динамо Мн | 24 | 52 |
| 21...23 | Жердев Николай | Атлант | 24 | 53 |
| | Иргл Збынек | Динамо Мн | 24 | 53 |
| | Спруктс Янис | Динамо Р | 24 | 53 |
| 24 | Тарасенко Владимир | Сибирь, СКА | 24 | 54 |
| 25 | Вейнхандль Маттиас | СКА | 23 | 45 |
| 26...27 | Мяенпя Микко | Амур | 23 | 51 |
| | Цветков Алексей | Северсталь | 23 | 51 |
| 28 | Кузнецов Евгений | Трактор | 22 | 49 |
| 29 | Сапрыкин Олег | Салават Юлаев | 22 | 50 |
| 30...31 | Кontiола Петри | Трактор | 22 | 53 |
| | Корнеев Константин | Ак Барс | 22 | 53 |
| 32...34 | Галвиньш Гунтис | Динамо Р | 22 | 54 |
| | Лайне Теему | Динамо Мн | 22 | 54 |
| | Нискаля Янне | Атлант | 22 | 54 |
| 35 | Кайгородов Алексей | Металлург Мг | 21 | 52 |
| 36 | Радивоевич Бранко | Атлант | 20 | 43 |
| 37 | Никулин Александр | Амур | 20 | 44 |
| 38 | Миловзоров Егор | Югра, Нефтехимик | 20 | 51 |
| 39...41 | Калинин Дмитрий | СКА | 20 | 52 |
| | Кашпар Лукаш | Барыс | 20 | 52 |
| | Крепс Камил | Барыс | 20 | 52 |
| 42 | Медведев Евгений | Ак Барс | 19 | 45 |
| 43 | Зиновьев Сергей | Салават Юлаев | 19 | 48 |
| 44...45 | Сушинский Максим | Салават Юлаев, Metallurg Mg | 19 | 49 |
| | Тернберг Мартин | Торпедо | 19 | 49 |
| 46 | Гуськов Александр | ЦСКА | 19 | 51 |
| 47...49 | Зарипов Данис | Ак Барс | 19 | 53 |
| | Мозякин Сергей | Металлург Мг | 19 | 53 |
| | Энлунд Йонас | Сибирь | 19 | 53 |
| 50 | Ситников Виталий | Югра | 19 | 54 |




Кевин Даллмэн



Микелис Редлихс



Сергей Широков



Алексей Морозов



Тони Мортенссон



Якуб Петружалек

ОЧКИ (ГОЛ+ПАС)

| | Игрок | Команда | О | Г | А | И |
|--------|--------------------|--------------------|----|----|----|----|
| 1 | Радулов Александр | Салават Юлаев | 63 | 25 | 38 | 50 |
| 2 | Мортенссон Тони | СКА | 61 | 23 | 38 | 54 |
| 3 | Боченски Брэндон | Барыс | 59 | 27 | 32 | 49 |
| 4 | Шипачев Вадим | Северсталь | 59 | 22 | 37 | 54 |
| 5 | Даллман Кевин | Барыс | 54 | 18 | 36 | 53 |
| 6 | Петружалек Якуб | Амур | 50 | 22 | 28 | 54 |
| 7 | Морозов Алексей | Ак Барс | 50 | 21 | 29 | 53 |
| 8 | Тарасенко Владимир | Сибирь, СКА | 47 | 23 | 24 | 54 |
| 9 | Широков Сергей | ЦСКА | 47 | 18 | 29 | 53 |
| 10 | Зарипов Данис | Ак Барс | 44 | 25 | 19 | 53 |
| 11 | Редлих Микелис | Динамо Р | 44 | 13 | 31 | 54 |
| 12 | Врана Петр | Амур | 43 | 19 | 24 | 46 |
| 13 | Лайне Теему | Динамо Мн | 42 | 20 | 22 | 54 |
| 14 | Кузнецов Евгений | Трактор | 41 | 19 | 22 | 49 |
| 15 | Торесен Патрик | СКА | 41 | 15 | 26 | 45 |
| 16..17 | Жердев Николай | Атлант | 40 | 16 | 24 | 53 |
| | Иргл Збынек | Динамо Мн | 40 | 16 | 24 | 53 |
| 18 | Пруха Петр | СКА | 40 | 14 | 26 | 52 |
| 19 | Пестушко Максим | Нефтехимик | 39 | 24 | 15 | 51 |
| 20 | Червенка Роман | Авангард | 39 | 23 | 16 | 54 |
| 21 | Ружичка Штефан | Спартак | 39 | 22 | 17 | 53 |
| 22 | Тернберг Мартин | Торпедо | 39 | 20 | 19 | 49 |
| 23 | Мозякин Сергей | Металлург Мг | 39 | 20 | 19 | 53 |
| 24 | Сапрыкин Олег | Салават Юлаев | 39 | 17 | 22 | 50 |
| 25 | Капанен Нико | Ак Барс | 39 | 12 | 27 | 54 |
| 26 | Милловзоров Егор | Югра, Нефтехимик | 38 | 18 | 20 | 51 |
| 27 | Конттиола Петри | Трактор | 37 | 15 | 22 | 53 |
| 28 | Мяенпя Микко | Амур | 37 | 14 | 23 | 51 |
| 29 | Рязанцев Александр | Трактор | 36 | 18 | 18 | 51 |
| 30 | Энлунд Йонас | Сибирь | 36 | 17 | 19 | 53 |
| 31 | Вейнхандль Маттиас | СКА | 36 | 13 | 23 | 45 |
| 32 | Панов Константин | Трактор | 35 | 20 | 15 | 53 |
| 33 | Анисин Михаил | Витязь, Динамо Мск | 35 | 19 | 16 | 49 |
| 34 | Калинин Дмитрий | СКА | 35 | 15 | 20 | 52 |
| 35 | Спруктс Янис | Динамо Р | 35 | 11 | 24 | 53 |
| 36 | Чудинов Максим | Северсталь | 35 | 9 | 26 | 52 |
| 37 | Кольцов Кирилл | СКА | 35 | 3 | 32 | 52 |
| 38 | Григоренко Игорь | Салават Юлаев | 34 | 19 | 15 | 44 |
| 39 | Нискала Янне | Атлант | 34 | 12 | 22 | 54 |
| 40 | Королюк Александр | Нефтехимик | 34 | 8 | 26 | 50 |
| 41 | Прошкин Виталий | Салават Юлаев | 34 | 4 | 30 | 54 |
| 42 | Карсумс Мартиньш | Динамо Р | 33 | 21 | 12 | 54 |
| 43 | Бойд Дастин | Барыс | 33 | 18 | 15 | 53 |
| 44 | Доус Найджел | Барыс | 33 | 16 | 17 | 52 |
| 45 | Кашпар Лукаш | Барыс | 33 | 13 | 20 | 52 |
| 46 | Субботин Андрей | Автомобилист | 32 | 6 | 26 | 53 |
| 47 | Аалтонен Юхаматти | Металлург Мг | 31 | 22 | 9 | 54 |
| 48 | Хосса Марцел | Спартак, Динамо Р | 31 | 14 | 17 | 54 |
| 49 | Панарин Артемий | Витязь, Ак Барс | 31 | 13 | 18 | 50 |
| 50 | Тихонов Виктор | СКА | 30 | 17 | 13 | 42 |

| ОЧКИ (ГОЛ+ПАС) С РАЗБИВКОЙ ПО КОМАНДАМ | | | | | | | | | | | | | | | | | | | | | | | | | |
|--|-----|----------|------------|---------|------|--------------|------------|----------|-----|---------|--------|---------|------|--------------|------|---------------|-----------|--------|------------|-------|-----|--------------|---------|------------|------------|
| Игрок (команда) | Игр | Авангард | Динамо Мск | Трактор | ЦСКА | Металлург Нк | Северсталь | Динамо Р | СКА | Ак Барс | Атлант | Торпедо | Югра | Металлург Мг | Амур | Салават Юлаев | Динамо Мн | Сибирь | Нефтехимик | Барыс | Лев | Автомобилист | Спартак | Витязь | Всего |
| 1 Радулов А. (Салават Юлаев) | 50 | 0+3 | 1+0 | 1+1 | 1+0 | 0+2 | | 2+0 | 3+2 | 0+3 | 0+4 | 1+1 | 1+3 | 1+0 | 3+5 | | 2+2 | 2+2 | 0+1 | 4+3 | 3+1 | 0+3 | 0+2 | | 63 (25+38) |
| 2 Мортенссон Т. (СКА) | 54 | 0+2 | 3+2 | 0+1 | 0+5 | 2+0 | 1+0 | 1+1 | | 0+3 | 1+0 | 1+3 | 0+2 | 1+1 | 1+1 | 1+1 | 1+0 | 0+2 | 3+0 | 1+1 | 1+2 | 2+1 | 1+7 | 2+3 | 61 (23+38) |
| 3 Боченски Б. (Барыс) | 49 | 1+3 | | 1+1 | | 3+1 | 2+1 | 1+1 | 0+3 | 2+1 | 0+1 | | 2+0 | 0+1 | 4+2 | 1+3 | 0+2 | 4+0 | 2+5 | | 3+0 | 1+3 | 0+2 | 0+2 | 59 (27+32) |
| 4 Шипачев В. (Северсталь) | 54 | 1+2 | 1+3 | 0+1 | 0+2 | | | 3+1 | 2+1 | 1+1 | 0+3 | 1+4 | 3+0 | 0+1 | 1+1 | 1+3 | 2+2 | 1+1 | | 2+3 | | | 0+3 | 3+5 | 59 (22+37) |
| 5 Даллман К. (Барыс) | 53 | 1+3 | 2+1 | 0+3 | | 3+1 | 1+0 | 2+2 | 2+0 | 1+0 | 2+1 | 0+1 | 0+1 | | 0+5 | 1+2 | 1+1 | 1+0 | 0+2 | | 1+2 | 0+5 | 0+3 | 0+3 | 54 (18+36) |
| 6 Морозов А. (Ак Барс) | 53 | 0+1 | 0+1 | 1+3 | 0+2 | 2+1 | | 1+0 | 4+1 | | 0+3 | 1+0 | 2+4 | 2+1 | 1+0 | 1+0 | 1+2 | 0+2 | 1+2 | 1+1 | 1+1 | 1+4 | | 1+0 | 50 (21+29) |
| 7 Петружалек Я. (Амур) | 54 | 1+2 | 1+0 | 1+0 | 2+2 | 1+2 | 0+1 | 1+0 | 1+0 | 1+1 | 0+1 | 2+0 | 1+1 | 0+2 | | 0+2 | 2+1 | 1+3 | 0+3 | 3+2 | 0+1 | 1+3 | 1+1 | 2+0 | 50 (22+28) |
| 8 Широков С. (ЦСКА) | 53 | 0+1 | 0+2 | 0+1 | | 1+2 | | 1+2 | 1+2 | 0+1 | 1+1 | 0+1 | 2+1 | 2+1 | | 1+2 | 2+1 | 1+1 | 2+0 | 0+2 | 1+5 | 0+1 | 3+1 | 0+1 | 47 (18+29) |
| 9 Тарасенко В. (Сибирь, СКА) | 54 | 0+3 | 0+1 | | | 2+3 | 1+2 | 1+1 | | 1+1 | | 3+1 | 2+0 | 0+1 | 1+3 | 3+1 | 1+2 | | | 4+1 | 2+2 | 0+1 | 1+1 | 1+0 | 47 (23+24) |
| 10 Зарипов Д. (Ак Барс) | 53 | 1+1 | 1+0 | 4+1 | | 1+2 | | 1+0 | 2+2 | | 3+1 | 0+2 | 4+2 | 3+1 | | 0+2 | 0+1 | 1+0 | 1+1 | | 0+1 | 3+1 | 0+1 | | 44 (25+19) |
| 11 Редлихс М. (Динамо Р) | 54 | 1+0 | 1+0 | 0+1 | 1+3 | 1+1 | 0+2 | | 1+2 | | 1+2 | | 2+2 | | 0+2 | 1+0 | 0+3 | 0+1 | 1+1 | | 1+5 | | 0+4 | 2+2 | 44 (13+31) |
| 12 Врана П. (Амур) | 46 | 2+2 | | | 0+3 | 0+2 | 2+0 | | 0+1 | 2+0 | | 2+1 | | 0+1 | | 1+1 | 0+1 | 1+3 | 2+1 | 2+2 | 1+0 | 3+1 | 0+2 | 1+3 | 43 (19+24) |
| 13 Лайне Т. (Динамо Мн) | 54 | 1+0 | 2+0 | 1+0 | 1+2 | 1+0 | 1+4 | 0+1 | 0+1 | 0+1 | 4+0 | 1+1 | 1+0 | 1+1 | 1+1 | 3+1 | | 0+1 | 0+2 | 0+2 | 1+0 | 0+2 | 1+0 | 0+2 | 42 (20+22) |
| 14 Торесен П. (СКА) | 45 | 0+1 | 1+2 | | 1+1 | 1+1 | 1+0 | 1+1 | | | | 1+1 | 0+1 | 0+3 | 2+0 | 1+1 | 0+1 | | | 2+2 | 1+1 | 0+4 | 2+4 | 1+2 | 41 (15+26) |
| 15 Кузнецов Е. (Трактор) | 49 | 1+0 | | | 1+1 | | | 1+0 | 2+1 | | 0+1 | 1+0 | 1+1 | 1+1 | 1+4 | 0+1 | 1+2 | 2+2 | 3+2 | 2+1 | 0+2 | 1+1 | 1+2 | | 41 (19+22) |
| 16 Пруха П. (СКА) | 52 | 0+1 | 0+1 | | 1+1 | 1+0 | 0+1 | 0+1 | | | 0+1 | 2+1 | 1+1 | 2+0 | 2+3 | | | 0+1 | 0+2 | 0+1 | 2+3 | 1+1 | 2+7 | | 40 (14+26) |
| 17 Иргл З. (Динамо Мн) | 53 | 0+2 | 1+1 | 1+1 | 0+1 | 2+0 | | 0+2 | 1+0 | 0+1 | 0+5 | 1+1 | 0+2 | 1+3 | 1+1 | 0+1 | | 1+0 | 1+2 | 4+0 | | 1+1 | | 1+0 | 40 (16+24) |
| 18 Жердев Н. (Атлант) | 53 | 1+1 | 0+1 | | 2+1 | 0+2 | 1+3 | 1+1 | 1+1 | 1+0 | | 1+1 | 1+0 | 0+1 | 0+1 | 0+1 | 3+0 | 0+1 | | 1+1 | 0+1 | 1+0 | 1+3 | 1+4 | 40 (16+24) |
| 19 Тернберг М. (Торпедо) | 49 | 1+2 | | | | 1+0 | 1+4 | 2+0 | 3+0 | 0+2 | 2+2 | | | | 0+1 | 0+1 | 3+0 | 2+0 | | 1+0 | 0+1 | 0+1 | 1+1 | 3+4 | 39 (20+19) |
| 20 Сапрыкин О. (Салават Юлаев) | 50 | 2+2 | | 0+2 | | 1+1 | 0+1 | 0+2 | 1+0 | | 1+0 | 0+1 | 1+1 | 0+1 | 3+2 | | 1+1 | 0+2 | 1+0 | 2+0 | 3+1 | 1+3 | 0+1 | 0+1 | 39 (17+22) |
| 21 Пестушко М. (Нефтехимик) | 51 | 1+0 | | 1+0 | | 1+1 | 1+1 | 2+1 | 1+0 | 0+3 | | | 4+2 | 1+3 | 1+0 | 1+1 | | 1+0 | | 2+0 | 3+1 | 1+3 | 2+0 | 2+2 | 39 (24+15) |
| 22 Ружичка Ш. (Спартак) | 53 | | 3+0 | | 0+1 | 0+1 | 2+0 | 2+2 | 1+2 | 1+1 | 1+0 | 1+0 | 1+0 | 0+1 | 2+0 | 1+0 | 4+0 | 0+1 | 1+0 | 0+3 | 0+3 | 1+1 | | 1+1 | 39 (22+17) |
| 23 Мозякин С. (Металлург Мг) | 53 | | 0+2 | 4+1 | | 1+0 | 1+0 | 1+0 | 0+2 | 1+0 | 2+0 | 1+3 | 2+2 | | | 0+2 | 1+2 | | 1+0 | 2+0 | 2+3 | | 1+2 | 39 (20+19) | |
| 24 Червенка Р. (Авангард) | 54 | | | 1+1 | 1+1 | 1+1 | 3+2 | 2+0 | 0+2 | 0+3 | 2+1 | 1+0 | | 3+0 | 2+1 | | | 1+0 | 0+1 | 1+1 | 2+0 | 1+1 | 1+0 | 1+1 | 39 (23+16) |
| 25 Капанен Н. (Ак Барс) | 54 | 0+1 | | 1+1 | | | | 0+3 | 0+6 | | 1+1 | 1+0 | 1+2 | 1+2 | 0+1 | 1+0 | 0+2 | 0+1 | 1+3 | 2+1 | 1+0 | 2+1 | 0+1 | 0+1 | 39 (12+27) |
| 26 Миловзоров Е. (Югра, Нефтехимик) | 51 | | 1+1 | 0+1 | | 1+0 | 1+0 | 2+2 | 1+0 | 0+1 | 1+0 | 0+2 | 2+2 | 2+1 | | 1+0 | | 2+0 | 0+1 | 1+2 | 1+1 | 0+2 | 0+3 | 2+1 | 38 (18+20) |
| 27 Мьяенпя М. (Амур) | 51 | 1+0 | 0+1 | | 2+1 | 2+0 | 0+1 | | 0+1 | 0+1 | 1+1 | 1+1 | 0+2 | 0+1 | | 1+2 | 1+2 | 0+1 | 2+1 | 1+3 | | 2+2 | 0+1 | 0+1 | 37 (14+23) |
| 28 Кантиола П. (Трактор) | 53 | 0+2 | | | 2+0 | | 0+3 | 1+0 | 1+1 | 1+1 | 1+0 | 0+1 | 0+3 | 0+1 | 0+1 | 1+1 | 1+1 | | 2+3 | 1+0 | 1+3 | 1+0 | 0+1 | 2+0 | 37 (15+22) |
| 29 Вейнхандль М. (СКА) | 45 | 0+1 | 1+2 | 1+0 | 3+2 | 0+1 | 1+0 | 1+0 | | 0+3 | | 0+1 | 0+1 | 0+1 | 0+2 | | 0+1 | 0+2 | 0+3 | | 2+0 | 2+0 | 1+2 | 1+1 | 36 (13+23) |
| 30 Рязанцев А. (Трактор) | 51 | | 1+0 | | 1+1 | 0+1 | 2+2 | | 0+1 | 2+1 | 1+0 | 0+2 | 1+1 | | 1+0 | 1+0 | 1+1 | 0+1 | 2+1 | 1+4 | 1+0 | 1+1 | 1+1 | 1+0 | 36 (18+18) |
| 31 Энлунд Й. (Сибирь) | 53 | 1+0 | | 1+1 | | 2+1 | | 2+1 | | 0+1 | 0+1 | 1+0 | | | 1+0 | 1+5 | 0+2 | | 0+1 | 2+3 | 2+1 | 1+1 | 2+0 | 1+1 | 36 (17+19) |
| 32 Анисин М. (Витязь, Динамо Мск) | 49 | | 2+1 | | | 0+1 | 2+2 | 2+0 | | 0+2 | 3+1 | 3+0 | 0+2 | 0+1 | | 0+1 | 3+0 | | 2+1 | | 0+2 | 0+2 | 2+0 | | 35 (19+16) |
| 33 Калинин Д. (СКА) | 52 | 1+0 | 1+2 | 0+1 | 1+1 | 0+1 | | | | | 0+1 | 0+1 | 2+1 | 0+1 | 0+1 | 0+1 | | 3+0 | 2+1 | 1+0 | 0+3 | 2+1 | 2+2 | 0+2 | 35 (15+20) |
| 34 Чудинов М. (Северсталь) | 52 | | 0+1 | | 1+0 | 0+1 | | | 0+2 | 1+3 | 1+1 | 1+2 | 0+1 | 2+0 | 0+2 | 1+1 | | 0+1 | | 1+3 | | | 0+2 | 1+6 | 35 (9+26) |
| 35 Кольцов Кирилл (СКА) | 52 | | 0+3 | 0+1 | 0+2 | 0+2 | 0+1 | 0+1 | | | 0+1 | 0+1 | | 1+0 | 1+2 | 0+2 | 1+1 | | 0+2 | 0+1 | 0+4 | 0+5 | 0+2 | 0+1 | 35 (3+32) |
| 36 Панов К. (Трактор) | 53 | 2+0 | | | | | 3+1 | 0+1 | | 1+4 | 1+1 | 2+0 | 4+1 | 2+1 | 1+0 | 0+1 | | 1+0 | 3+2 | | 0+2 | 0+1 | | | 35 (20+15) |
| 37 Спруктс Я. (Динамо Р) | 53 | 0+1 | 1+2 | | 1+1 | | 1+0 | | 1+2 | | | 0+2 | 0+3 | | 0+1 | 0+1 | | 0+1 | | 1+0 | 2+4 | 0+2 | 3+1 | 1+3 | 35 (11+24) |
| 38 Григоренко И. (Салават Юлаев) | 44 | 1+0 | | | | 2+1 | | 1+0 | 0+1 | 1+1 | 2+1 | 1+0 | 0+1 | 2+0 | 1+3 | | 2+0 | 0+2 | 2+1 | 2+3 | 0+1 | | 1+0 | 1+0 | 34 (19+15) |
| 39 Королюк А. (Нефтехимик) | 50 | 0+2 | 1+0 | 0+3 | 1+0 | 0+2 | 0+1 | | 1+0 | 1+2 | 0+1 | | 2+3 | 2+0 | 0+2 | | 0+1 | 0+2 | | 0+1 | 0+1 | 0+1 | 0+2 | 0+2 | 34 (8+26) |
| 40 Нискала Я. (Атлант) | 54 | | 0+1 | 0+2 | 0+1 | | 0+1 | 1+0 | 1+0 | 0+1 | | 0+3 | | 0+3 | 1+0 | 1+1 | 1+3 | 0+1 | | | 2+1 | 1+1 | 0+1 | 4+2 | 34 (12+22) |
| 41 Прошкин В. (Салават Юлаев) | 54 | 0+1 | 0+1 | | 1+0 | 0+3 | 1+1 | 0+1 | 0+4 | 0+1 | | 0+2 | | 0+1 | 0+2 | | 0+3 | 0+1 | 0+1 | 0+4 | 0+2 | 1+0 | 1+1 | 0+1 | 34 (4+30) |
| 42 Доус Н. (Барыс) | 52 | 1+2 | | 2+0 | 0+1 | 1+0 | 1+0 | 1+0 | 0+1 | 1+2 | | | | 1+0 | 2+1 | 2+1 | | 1+2 | 2+1 | | 0+3 | 0+3 | 1+0 | | 33 (16+17) |
| 43 Кашпар Л. (Барыс) | 52 | 0+2 | 0+2 | | 0+1 | 0+3 | | 2+1 | 1+0 | | | | | | 1+2 | 3+2 | 1+0 | 0+3 | 1+0 | | 0+1 | 1+2 | 3+1 | | 33 (13+20) |
| 44 Бойд Д. (Барыс) | 53 | 0+2 | | 1+1 | 0+1 | 0+1 | | 0+1 | 1+1 | 0+1 | 0+2 | 1+0 | | 1+1 | 0+1 | 2+0 | | 2+0 | 4+2 | | | 3+0 | 0+1 | 3+0 | 33 (18+15) |
| 45 Карсумс М. (Динамо Р) | 54 | 1+1 | 1+1 | | 0+1 | 1+0 | 1+0 | | 1+1 | 1+0 | | 1+0 | 2+1 | | 1+0 | 1+1 | | 1+0 | 0+1 | 0+1 | 5+2 | 2+0 | 1+1 | 1+1 | 33 (21+12) |
| 46 Субботин А. (Автомобилист) | 53 | | | 0+1 | 1+0 | 0+1 | | | 0+1 | 0+4 | | | 1+1 | 2+0 | 1+3 | 0+3 | 0+2 | 0+2 | 1+3 | 0+1 | 0+1 | | 0+2 | 0+1 | 32 (6+26) |
| 47 Панарин А. (Витязь, Ак Барс) | 50 | | 2+1 | | 0+1 | 0+1 | 2+3 | 0+1 | | | 1+0 | 1+2 | 2+2 | 1+0 | 0+1 | 1+0 | 0+2 | | | 1+0 | 2+1 | 0+2 | | 0+1 | 31 (13+18) |
| 48 Аалтонен Ю. (Металлург Мг) | 54 | 1+0 | | 0+2 | 2+0 | 1+0 | 0+1 | 1+0 | 1+0 | 1+0 | | 1+1 | 4+1 | | | 0+1 | 1+0 | 1+0 | 0+1 | 0+1 | 1+1 | 6+0 | 1+0 | | 31 (22+9) |
| 49 Хосса М. (Спартак, Динамо Р) | 54 | 0+1 | 2+3 | 3+1 | 1+0 | 1+0 | | | 0+2 | 0+1 | | 2+1 | 0+1 | 1+1 | | 0+1 | | 0+2 | | 1+1 | | 1+2 | | 2+0 | 31 (14+17) |
| 50 Макаров Дмитрий (Торпедо) | 41 | | | 0+1 | | 0+1 | 1+2 | 0+1 | 3+1 | 1+0 | | 1+0 | | 1+1 | | 1+2 | 0+2 | | | | 1+0 | 0+2 | 2+1 | 3+2 | 30 (14+16) |

| ПЛЮС/МИНУС (ЛУЧШИЕ) | | | | |
|---------------------|---------------------|--------------------|-----|----|
| | Игрок | Команда | +/- | И |
| 1 | Мортенссон Тони | СКА | 35 | 54 |
| 2 | Денисов Денис | СКА | 29 | 52 |
| 3 | Вейнхандль Маттиас | СКА | 25 | 45 |
| 4 | Рязанцев Александр | Трактор | 25 | 51 |
| 5 | Панов Константин | Трактор | 25 | 53 |
| 6 | Торесен Патрик | СКА | 22 | 45 |
| 7 | Капанен Нико | Ак Барс | 21 | 54 |
| 8 | Клименко Глеб | СКА | 20 | 44 |
| 9 | Врана Петр | Амур | 18 | 46 |
| 10 | Пивко Либор | Динамо Мн | 18 | 47 |
| 11 | Мяенпя Микко | Амур | 18 | 51 |
| 12 | Тарасенко Владимир | Сибирь, СКА | 18 | 54 |
| 13 | Гребешков Денис | СКА | 17 | 46 |
| 14 | Коньков Сергей | Динамо Мск | 17 | 47 |
| 15 | Редлихс Кришьянис | Динамо Р | 17 | 50 |
| 16 | Калинин Дмитрий | СКА | 17 | 52 |
| 17 | Кантиола Петри | Трактор | 17 | 53 |
| 18...19 | Лайне Теemu | Динамо Мн | 17 | 54 |
| | Хлыстов Денис | Металлург Мг | 17 | 54 |
| 20 | Катичев Евгений | Трактор | 16 | 46 |
| 21...22 | Кольцов Кирилл | СКА | 16 | 52 |
| | Соин Сергей | Динамо Мск | 16 | 52 |
| 23 | Зарипов Данис | Ак Барс | 16 | 53 |
| 24 | Шипачев Вадим | Северсталь | 16 | 54 |
| 25 | Кутузов Александр | Сибирь, Динамо Мск | 15 | 35 |
| 26 | Рыбин Максим | СКА | 15 | 49 |
| 27 | Ситников Виталий | Югра | 15 | 54 |
| 28 | Макаров Дмитрий | Торпедо | 14 | 41 |
| 29...30 | Глинкин Антон | Трактор | 14 | 53 |
| | Иргл Збынек | Динамо Мн | 14 | 53 |
| 31 | Петружалек Якуб | Амур | 14 | 54 |
| 32 | Новопашин Виталий | Барыс | 13 | 50 |
| 33 | Ибрагимов Ринат | Югра | 13 | 52 |
| 34...35 | Даллмэн Кевин | Барыс | 13 | 53 |
| | Скороходов Игорь | Югра | 13 | 53 |
| 36...37 | Вишневский Виталий | СКА | 13 | 54 |
| | Якуценя Максим | Трактор | 13 | 54 |
| 38 | Коробов Дмитрий | Динамо Мн | 12 | 39 |
| 39...40 | Граняк Доминик | Динамо Мск | 12 | 42 |
| | Макаров Игорь | СКА | 12 | 42 |
| 41 | Васильченко Алексей | Трактор | 12 | 48 |
| 42 | Шулаков Виталий | Амур | 12 | 49 |
| 43 | Нискала Яане | Атлант | 12 | 54 |
| 44 | Тихонов Виктор | СКА | 11 | 42 |
| 45...46 | Магогин Игорь | Югра | 11 | 50 |
| | Сапрыкин Олег | Салават Юлаев | 11 | 50 |
| 47 | Угаров Алексей | Торпедо | 11 | 51 |
| 48...49 | Пруха Петр | СКА | 11 | 52 |
| | Якубов Михаил | Металлург Мг | 11 | 52 |
| 50 | Квапил Марек | Динамо Мск | 11 | 53 |

| ПЛЮС/МИНУС (ХУДШИЕ) | | | | |
|---------------------|----------------------|--------------------------|-----|----|
| | Игрок | Команда | +/- | И |
| 1 | Сазонов Александр | Нефтехимик, Витязь | -22 | 44 |
| 2 | Поснов Андрей | Витязь | -22 | 41 |
| 3 | Стрельцов Василий | Автомобилист | -21 | 50 |
| 4 | Хафизуллин Динар | Витязь | -20 | 50 |
| 5 | Варг Фредрик | Динамо Р | -18 | 49 |
| 6 | Казимов Денис | Автомобилист | -18 | 47 |
| 7 | Бодров Денис | Спартак | -17 | 53 |
| 8 | Озолиньш Сандис | Динамо Р | -17 | 50 |
| 9 | Тимкин Евгений | Витязь | -17 | 45 |
| 10 | Кицын Максим | Металлург Нк | -17 | 32 |
| 11 | Юньков Александр | Спартак | -16 | 44 |
| 12 | Савченко Роман | Барыс | -16 | 22 |
| 13 | Малюшкин Илья | Югра, Автомобилист | -15 | 46 |
| 14 | Величкин Игорь | Витязь, Автомобилист | -15 | 42 |
| 15 | Осипов Денис | Автомобилист | -14 | 52 |
| 16 | Точицкий Никита | Витязь | -14 | 50 |
| 17 | Леснухин Сергей | Витязь | -14 | 42 |
| 18...19 | Архипов Денис | Нефтехимик | -13 | 54 |
| | Хосса Марцел | Спартак, Динамо Р | -13 | 54 |
| 20 | Буцаев Юрий | ЦСКА | -13 | 50 |
| 21...22 | Головков Игорь | Витязь | -13 | 49 |
| | Гуна Рудольф | Лев | -13 | 49 |
| 23 | Воронин Артем | Спартак | -13 | 48 |
| 24 | Стрельцов Александр | Автомобилист | -13 | 46 |
| 25 | Шитиков Дмитрий | Северсталь, Амур | -13 | 43 |
| 26 | Нурисламов Евгений | Нефтехимик, Атлант | -13 | 40 |
| 27 | Мянтюля Туукка | Нефтехимик | -13 | 38 |
| 28 | Кручинин Андрей | Амур, Автомобилист | -13 | 37 |
| 29 | Насыбуллин Даниэль | Нефтехимик, Автомобилист | -13 | 33 |
| 30 | Ковалев Алексей | Атлант | -13 | 22 |
| 31 | Романов Александр | Витязь | -12 | 54 |
| 32 | Пронин Николай | ЦСКА | -12 | 52 |
| 33 | Юньков Михаил | Спартак | -12 | 49 |
| 34 | Пепеляев Алексей | Югра | -12 | 48 |
| 35 | Двуреченский Никита | Витязь | -12 | 47 |
| 36 | Селуянов Вячеслав | Автомобилист | -12 | 46 |
| 37 | Щитов Никита | Нефтехимик | -12 | 36 |
| 38 | Фисенко Михаил | Металлург Нк | -12 | 27 |
| 39...40 | Вишневский Иван | Атлант | -11 | 54 |
| | Комаристый Александр | Спартак | -11 | 54 |
| 41 | Обшут Ярослав | Динамо Мн | -11 | 52 |
| 42 | Королюк Александр | Нефтехимик | -11 | 50 |
| 43 | Ворошило Артем | Сибирь | -11 | 49 |
| 44 | Фабрициус Карл | Лев | -11 | 48 |
| 45...47 | Лундмарк Джеми | Динамо Р | -11 | 47 |
| | Макаров Денис | Спартак | -11 | 47 |
| | Плэтт Джефф | Динамо Мн | -11 | 47 |
| 48 | Цибульски Оскарс | Динамо Р | -11 | 42 |
| 49 | Коровкин Никита | Витязь | -11 | 39 |
| 50 | Федосеев Александр | Витязь | -11 | 35 |

| ШТРАФНОЕ ВРЕМЯ | | | | |
|----------------|---------------------|--------------------|-----|----|
| | Игрок | Команда | Штр | И |
| 1 | Бреннан Кристофер | Витязь | 240 | 14 |
| 2 | Мирасти Джон | Витязь | 197 | 30 |
| 3 | Яблонски Джереми | Витязь | 174 | 16 |
| 4 | Тарнаски Ник | Витязь | 173 | 36 |
| 5 | Артюхин Евгений | СКА | 150 | 47 |
| 6 | Панин Григорий | Ак Барс | 120 | 50 |
| 7 | Мезеи Бранислав | Лев | 117 | 53 |
| 8 | Денисов Владимир | Динамо Мн | 115 | 47 |
| 9 | Сазонов Александр | Нефтехимик, Витязь | 103 | 44 |
| 10 | Федоров Федор | СКА | 102 | 50 |
| 11 | Федосеев Александр | Витязь | 97 | 35 |
| 12 | Грэттон Джошуа | Барыс | 91 | 35 |
| 13 | Каралаhti Ере | Динамо Мн | 90 | 54 |
| 14 | Вишневский Виталий | СКА | 89 | 54 |
| 15 | Казионов Денис | Автомобилист | 81 | 47 |
| 16 | Батыршин Рафаэль | Атлант, Сибирь | 78 | 43 |
| 17 | Линглет Чарльз | Динамо Мн | 75 | 51 |
| 18 | Веро Дарси | ЦСКА | 74 | 16 |
| 19 | Захарчук Степан | Ак Барс | 74 | 29 |
| 20 | Жердев Николай | Атлант | 74 | 53 |
| 21 | Тимкин Евгений | Витязь | 72 | 45 |
| 22 | Кольцов Кирилл | СКА | 72 | 52 |
| 23 | Пивко Либор | Динамо Мн | 71 | 47 |
| 24 | Плотников Сергей | Амур | 70 | 53 |
| 25 | Киселевич Богдан | Северсталь | 69 | 47 |
| 26 | Булис Ян | Трактор | 68 | 43 |
| 27 | Васильченко Алексей | Трактор | 68 | 48 |
| 28 | Пашнин Михаил | ЦСКА | 68 | 50 |
| 29 | Надь Ладислав | Лев, Динамо Мн | 67 | 42 |
| 30 | Зиновьев Сергей | Салават Юлаев | 67 | 48 |
| 31 | Ружичка Штефан | Спартак | 67 | 53 |
| 32 | Денисов Денис | СКА | 66 | 52 |
| 33 | Горбунов Владимир | Торпедо | 66 | 54 |
| 34...35 | Корсо Даниэль | Динамо Мн | 64 | 50 |
| | Радулов Александр | Салават Юлаев | 64 | 50 |
| 36 | Поснов Андрей | Витязь | 62 | 41 |
| 37 | Чудинов Максим | Северсталь | 62 | 52 |
| 38 | Стрельцов Василий | Автомобилист | 61 | 50 |
| 39 | Соин Сергей | Динамо Мск | 61 | 52 |
| 40 | Цибак Мартин | Нефтехимик | 60 | 45 |
| 41 | Архипов Денис | Нефтехимик | 60 | 54 |
| 42 | Варг Фредрик | Динамо Р | 59 | 49 |
| 43 | Романов Станислав | Металлург Нк | 58 | 31 |
| 44 | Комаров Леонид | Динамо Мск | 58 | 46 |
| 45 | Макаров Денис | Спартак | 58 | 47 |
| 46 | Головков Игорь | Витязь | 58 | 49 |
| 47 | Мяенпя Микко | Амур | 58 | 51 |
| 48 | Непряев Иван | СКА | 58 | 53 |
| 49 | Коровкин Никита | Витязь | 57 | 39 |
| 50 | Кваша Олег | Нефтехимик | 56 | 44 |



Бранислав Мезеи



Евгений Артюхин



Кристофер Бреннан

ГОЛЫ ЗАЩИТНИКОВ

| | Игрок | Команда | Г | И |
|---------|---------------------|-----------------------------|----|----|
| 1 | Рязанцев Александр | Трактор | 18 | 51 |
| 2 | Даллмэн Кевин | Барыс | 18 | 53 |
| 3 | Калинин Дмитрий | СКА | 15 | 52 |
| 4 | Мяенпя Микко | Амур | 14 | 51 |
| 5 | Нискал Янне | Атлант | 12 | 54 |
| 6 | Озолиньш Сандис | Динамо Р | 10 | 50 |
| 7 | Осипов Александр | Амур | 9 | 24 |
| 8...9 | Горохов Илья | Динамо М | 9 | 44 |
| | Подхрадски Петер | Металлург Мг, Динамо Мн | 9 | 44 |
| 10 | Блатяк Мирослав | Салават Юлаев | 9 | 46 |
| 11...12 | Гуськов Александр | ЦСКА | 9 | 51 |
| | Никулин Илья | Ак Барс | 9 | 51 |
| 13 | Чудинов Максим | Северсталь | 9 | 52 |
| 14 | Куинт Дерон | Трактор | 8 | 47 |
| 15 | Галвиньш Гунтис | Динамо Р | 8 | 54 |
| 16...17 | Денисов Денис | СКА | 7 | 52 |
| | Осипов Денис | Автомобилист | 7 | 52 |
| 18 | Каралаhti Ере | Динамо Мн | 7 | 54 |
| 19 | Салмела Ансси | Авангард | 6 | 22 |
| 20 | Твердовский Олег | Салават Юлаев, Metallург Мг | 6 | 36 |
| 21 | Зубарев Андрей | Атлант | 6 | 38 |
| 22 | Куляш Денис | Ак Барс | 6 | 44 |
| 23 | Белов Вячеслав | Сибирь, Атлант | 6 | 51 |
| 24 | Бодров Денис | Спартак | 6 | 53 |
| 25 | Щитов Никита | Нефтехимик | 5 | 36 |
| 26 | Яласваара Янне | Динамо Мск | 5 | 38 |
| 27 | Граняк Доминик | Динамо Мск | 5 | 42 |
| 28...29 | Евсеев Александр | Торпедо | 5 | 45 |
| | Медведев Евгений | Ак Барс | 5 | 45 |
| 30 | Блохин Евгений | Югра | 5 | 46 |
| 31...32 | Баранка Иван | Спартак | 5 | 47 |
| | Хьетанен Юусо | Торпедо | 5 | 47 |
| 33 | Жиру Раймон | Трактор | 5 | 48 |
| 34...35 | Белов Николай | Нефтехимик | 5 | 49 |
| | Трошинский Алексей | Витязь | 5 | 49 |
| 36 | Редлихс Кристьянис | Динамо Р | 5 | 50 |
| 37 | Обшут Ярослав | Динамо Мн | 5 | 52 |
| 38...39 | Бенуа Андре | Спартак | 5 | 53 |
| | Корнеев Константин | Ак Барс | 5 | 53 |
| 40 | Буравчиков Вячеслав | ЦСКА | 5 | 54 |
| 41 | Стеглик Рихард | Салават Юлаев, Атлант | 4 | 31 |
| 42 | Пиганович Олег | Спартак, Амур | 4 | 33 |
| 43 | Билалов Ильшат | Амур | 4 | 34 |
| 44 | Юнланд Юнас | Барыс | 4 | 46 |
| 45...46 | Варламов Евгений | Торпедо | 4 | 47 |
| | Денисов Владимир | Динамо Мн | 4 | 47 |
| 47 | Пепеляев Алексей | Югра | 4 | 48 |
| 48...49 | Атюшов Виталий | Салават Юлаев | 4 | 49 |
| | Шулаков Виталий | Амур | 4 | 49 |
| 50 | Кукконен Лассе | Металлург Мг | 4 | 51 |

ПЕРЕДАЧИ ЗАЩИТНИКОВ

| | Игрок | Команда | А | И |
|---------|---------------------|--------------------------|----|----|
| 1 | Даллмэн Кевин | Барыс | 36 | 53 |
| 2 | Кольцов Кирилл | СКА | 32 | 52 |
| 3 | Прошкин Виталий | Салават Юлаев | 30 | 54 |
| 4 | Чудинов Максим | Северсталь | 26 | 52 |
| 5 | Хьетанен Юусо | Торпедо | 25 | 47 |
| 6 | Обшут Ярослав | Динамо Мн | 24 | 52 |
| 7 | Мяенпя Микко | Амур | 23 | 51 |
| 8 | Корнеев Константин | Ак Барс | 22 | 53 |
| 9...10 | Галвиньш Гунтис | Динамо Р | 22 | 54 |
| | Нискал Янне | Атлант | 22 | 54 |
| 11 | Калинин Дмитрий | СКА | 20 | 52 |
| 12 | Медведев Евгений | Ак Барс | 19 | 45 |
| 13 | Гуськов Александр | ЦСКА | 19 | 51 |
| 14 | Рязанцев Александр | Трактор | 18 | 51 |
| 15 | Мянтюля Туукка | Нефтехимик | 17 | 38 |
| 16 | Подхрадски Петер | Металлург Мг, Динамо Мн | 17 | 44 |
| 17 | Пиларж Карел | Лев | 16 | 31 |
| 18 | Баранка Иван | Спартак | 16 | 47 |
| 19 | Пепеляев Алексей | Югра | 16 | 48 |
| 20 | Редлихс Кристьянис | Динамо Р | 16 | 50 |
| 21 | Денисов Денис | СКА | 16 | 52 |
| 22 | Вяливаара Юрки | Металлург Нк | 16 | 53 |
| 23 | Граняк Доминик | Динамо Мск | 15 | 42 |
| 24 | Шулаков Виталий | Амур | 15 | 49 |
| 25 | Никулин Илья | Ак Барс | 15 | 51 |
| 26 | Бондарев Алексей | Металлург Мг | 15 | 53 |
| 27 | Куинт Дерон | Трактор | 14 | 47 |
| 28 | Атюшов Виталий | Салават Юлаев | 14 | 49 |
| 29 | Бодров Денис | Спартак | 14 | 53 |
| 30 | Рылов Яков | ЦСКА | 13 | 29 |
| 31 | Жиру Раймон | Трактор | 13 | 48 |
| 32...33 | Кронвальд Стаффан | Северсталь | 13 | 52 |
| | Шкоула Мартин | Авангард | 13 | 52 |
| 34 | Воробьев Дмитрий | Торпедо, СКА | 13 | 53 |
| 35 | Краичек Лукаш | Динамо Мн | 12 | 40 |
| 36 | Куляш Денис | Ак Барс | 12 | 44 |
| 37 | Евсеев Александр | Торпедо | 12 | 45 |
| 38 | Варламов Евгений | Торпедо | 12 | 47 |
| 39 | Белов Вячеслав | Сибирь, Атлант | 12 | 51 |
| 40...41 | Ибрагимов Ринат | Югра | 12 | 52 |
| | Куклев Михаил | Металлург Нк | 12 | 52 |
| 42...44 | Бенуа Андре | Спартак | 12 | 53 |
| | Соколов Денис | Автомобилист | 12 | 53 |
| | Хатчинсон Эндрю | Барыс | 12 | 53 |
| 45 | Мамашев Ренат | Металлург Мг, Нефтехимик | 11 | 34 |
| 46 | Кутузов Александр | Сибирь, Динамо Мск | 11 | 35 |
| 47...49 | Кондратьев Максим | Салават Юлаев | 11 | 46 |
| | Мегалинский Дмитрий | Металлург Нк | 11 | 46 |
| | Юнланд Юнас | Барыс | 11 | 46 |
| 50 | Панин Григорий | Ак Барс | 11 | 50 |

| ОЧКИ (ГОЛ+ПАС) ЗАЩИТНИКОВ | | | | | | |
|---------------------------|--------------------|-------------------------|----|----|----|----|
| | Игрок | Команда | О | Г | А | И |
| 1 | Даллмэн Кевин | Барыс | 54 | 18 | 36 | 53 |
| 2 | Мяенпя Микко | Амур | 37 | 14 | 23 | 51 |
| 3 | Рязанцев Александр | Трактор | 36 | 18 | 18 | 51 |
| 4 | Калинин Дмитрий | СКА | 35 | 15 | 20 | 52 |
| 5 | Чудинов Максим | Северсталь | 35 | 9 | 26 | 52 |
| 6 | Кольцов Кирилл | СКА | 35 | 3 | 32 | 52 |
| 7 | Нискала Янне | Атлант | 34 | 12 | 22 | 54 |
| 8 | Прошкин Виталий | Салават Юлаев | 34 | 4 | 30 | 54 |
| 9 | Галвиньш Гунтис | Динамо Р | 30 | 8 | 22 | 54 |
| 10 | Хиетанен Юусо | Торпедо | 30 | 5 | 25 | 47 |
| 11 | Обшут Ярослав | Динамо Мн | 29 | 5 | 24 | 52 |
| 12 | Гуськов Александр | ЦСКА | 28 | 9 | 19 | 51 |
| 13 | Корнеев Константин | Ак Барс | 27 | 5 | 22 | 53 |
| 14 | Подхрадски Петер | Металлург Мг, Динамо Мн | 26 | 9 | 17 | 44 |
| 15 | Никулин Илья | Ак Барс | 24 | 9 | 15 | 51 |
| 16 | Медведев Евгений | Ак Барс | 24 | 5 | 19 | 45 |
| 17 | Денисов Денис | СКА | 23 | 7 | 16 | 52 |
| 18 | Куинт Дерон | Трактор | 22 | 8 | 14 | 47 |
| 19 | Баранка Иван | Спартак | 21 | 5 | 16 | 47 |
| 20 | Редлихс Кришьянис | Динамо Р | 21 | 5 | 16 | 50 |
| 21 | Озолиньш Сандис | Динамо Р | 20 | 10 | 10 | 50 |
| 22 | Бодров Денис | Спартак | 20 | 6 | 14 | 53 |
| 23 | Граняк Доминик | Динамо Мск | 20 | 5 | 15 | 42 |
| 24 | Пепеляев Алексей | Югра | 20 | 4 | 16 | 48 |
| 25 | Шулаков Виталий | Амур | 19 | 4 | 15 | 49 |
| 26 | Куляш Денис | Ак Барс | 18 | 6 | 12 | 44 |
| 27 | Белов Вячеслав | Сибирь, Атлант | 18 | 6 | 12 | 51 |
| 28 | Жиру Раймон | Трактор | 18 | 5 | 13 | 48 |
| 29 | Атюшов Виталий | Салават Юлаев | 18 | 4 | 14 | 49 |
| 30 | Вяливаара Юрки | Металлург Нк | 18 | 2 | 16 | 53 |
| 31 | Блатяк Мирослав | Салават Юлаев | 17 | 9 | 8 | 46 |
| 32 | Евсеев Александр | Торпедо | 17 | 5 | 12 | 45 |
| 33 | Бенуа Андре | Спартак | 17 | 5 | 12 | 53 |
| 34 | Кронвалль Стаффан | Северсталь | 17 | 4 | 13 | 52 |
| 35 | Бондарев Алексей | Металлург Мг | 17 | 2 | 15 | 53 |
| 36 | Пиларж Карел | Лев | 17 | 1 | 16 | 31 |
| 37 | Мянтюля Туукка | Нефтехимик | 17 | 0 | 17 | 38 |
| 38 | Варламов Евгений | Торпедо | 16 | 4 | 12 | 47 |
| 39 | Куклев Михаил | Металлург Нк | 16 | 4 | 12 | 52 |
| 40 | Рылов Яков | ЦСКА | 16 | 3 | 13 | 29 |
| 41 | Юнланд Юнас | Барыс | 15 | 4 | 11 | 46 |
| 42...43 | Соколов Денис | Автомобилист | 15 | 3 | 12 | 53 |
| | Хатчинсон Эндрю | Барыс | 15 | 3 | 12 | 53 |
| 44 | Шкоула Мартин | Авангард | 15 | 2 | 13 | 52 |
| 45 | Воробьев Дмитрий | Торпедо, СКА | 15 | 2 | 13 | 53 |
| 46 | Осипов Александр | Амур | 14 | 9 | 5 | 24 |
| 47 | Каралаhti Ере | Динамо Мн | 14 | 7 | 7 | 54 |
| 48 | Мезеи Бранислав | Лев | 14 | 3 | 11 | 53 |
| 49 | Краичек Лукаш | Динамо Мн | 14 | 2 | 12 | 40 |
| 50 | Ибрагимов Ринат | Югра | 14 | 2 | 12 | 52 |

| ПЛЮС/МИНУС ЗАЩИТНИКОВ | | | | |
|-----------------------|---------------------|--------------------|-----|----|
| | Игрок | Команда | +/- | И |
| 1 | Денисов Денис | СКА | 29 | 52 |
| 2 | Рязанцев Александр | Трактор | 25 | 51 |
| 3 | Мяенпя Микко | Амур | 18 | 51 |
| 4 | Гребешков Денис | СКА | 17 | 46 |
| 5 | Редлихс Кришьянис | Динамо Р | 17 | 50 |
| 6 | Калинин Дмитрий | СКА | 17 | 52 |
| 7 | Катичев Евгений | Трактор | 16 | 46 |
| 8 | Кольцов Кирилл | СКА | 16 | 52 |
| 9 | Кутузов Александр | Сибирь, Динамо Мск | 15 | 35 |
| 10 | Новопашин Виталий | Барыс | 13 | 50 |
| 11 | Ибрагимов Ринат | Югра | 13 | 52 |
| 12 | Даллмэн Кевин | Барыс | 13 | 53 |
| 13 | Вишневский Виталий | СКА | 13 | 54 |
| 14 | Коробов Дмитрий | Динамо Мн | 12 | 39 |
| 15 | Граняк Доминик | Динамо Мск | 12 | 42 |
| 16 | Васильченко Алексей | Трактор | 12 | 48 |
| 17 | Шулаков Виталий | Амур | 12 | 49 |
| 18 | Нискала Янне | Атлант | 12 | 54 |
| 19 | Галвиньш Гунтис | Динамо Р | 11 | 54 |
| 20 | Щадилов Игорь | Динамо Мск | 10 | 26 |
| 21 | Лекомцев Иван | Югра | 10 | 30 |
| 22 | Горохов Илья | Динамо Мск | 10 | 44 |
| 23 | Кукконен Лассе | Металлург Мг | 10 | 51 |
| 24 | Кронвалль Стаффан | Северсталь | 10 | 52 |
| 25 | Краичек Лукаш | Динамо Мн | 9 | 40 |
| 26 | Первышин Андрей | Авангард, СКА | 9 | 46 |
| 27 | Маленьких Владимир | Торпедо | 9 | 52 |
| 28 | Нестеров Никита | Трактор | 8 | 10 |
| 29 | Васильев Алексей | Торпедо | 8 | 31 |
| 30 | Пуяц Георгий | Сибирь, Авангард | 8 | 38 |
| 31 | Новак Филип | Динамо Мск | 8 | 39 |
| 32 | Петров Алексей | СКА, Торпедо | 8 | 45 |
| 33 | Денисов Владимир | Динамо Мн | 8 | 47 |
| 34 | Чудинов Максим | Северсталь | 8 | 52 |
| 35 | Хабаров Ярослав | Металлург Мг | 7 | 13 |
| 36 | Александров Юрий | СКА, Авангард | 7 | 37 |
| 37 | Семенов Алексей | СКА | 7 | 40 |
| 38 | Батыршин Рафаэль | Атлант, Сибирь | 7 | 43 |
| 39 | Куляш Денис | Ак Барс | 7 | 44 |
| 40 | Королев Евгений | Нефтехимик | 7 | 46 |
| 41 | Лямин Кирилл | Авангард | 7 | 49 |
| 42 | Панин Григорий | Ак Барс | 7 | 50 |
| 43...44 | Бирюков Евгений | Металлург Мг | 7 | 53 |
| | Бондарев Алексей | Металлург Мг | 7 | 53 |
| 45 | Кудинов Роман | Витязь | 6 | 35 |
| 46 | Пивцакин Никита | Авангард | 6 | 43 |
| 47 | Медведев Евгений | Ак Барс | 6 | 45 |
| 48 | Мегалинский Дмитрий | Металлург Нк | 6 | 46 |
| 49 | Сигалет Джонатан | Лев | 6 | 49 |
| 50 | Гуськов Александр | ЦСКА | 6 | 51 |

| НАДЕЖНОСТЬ ПАР ЗАЩИТНИКОВ ПРИ ИГРЕ В РАВНЫХ СОСТАВАХ | | | | | |
|--|----------------|----------------|---------------|------------|----|
| | Пара | | Команда | +/- | И |
| 1 | Гребешков Д. | Денисов Д. | СКА | 16 (23-7) | 44 |
| 2 | Галвиньш Г. | Редлихс К. | Динамо Р | 15 (26-11) | 50 |
| 3 | Даллмэн К. | Новопашин В. | Барыс | 13 (45-32) | 50 |
| 4 | Васильченко А. | Рязанцев А. | Трактор | 11 (22-11) | 45 |
| 5 | Коробов Д. | Краичек Л. | Динамо Мн | 9 (17-8) | 31 |
| 6 | Мяенпя М. | Осипов А. | Амур | 9 (17-8) | 22 |
| 7 | Нестеров Н. | Рязанцев А. | Трактор | 8 (8) | 8 |
| 8 | Зубарев А. | Нискаля Я. | Атлант | 8 (18-10) | 38 |
| 9 | Ибрагимов Р. | Леконцев И. | Югра | 8 (18-10) | 29 |
| 10 | Жиру Р. | Катичев Е. | Трактор | 8 (14-6) | 40 |
| 11 | Ибрагимов Р. | Хвостов Е. | Югра | 7 (9-2) | 36 |
| 12 | Калинин Д. | Кольцов К. | СКА | 7 (31-24) | 50 |
| 13 | Ежов Д. | Шулаков В. | Амур | 7 (10-3) | 37 |
| 14 | Горохов И. | Граняк Д. | Динамо Мск | 7 (17-10) | 32 |
| 15 | Гуськов А. | Пашнин М. | ЦСКА | 7 (17-10) | 47 |
| 16 | Кронвалль С. | Чудинов М. | Северсталь | 7 (33-26) | 50 |
| 17 | Вишневикий В. | Первышин А. | СКА | 6 (8-2) | 24 |
| 18 | Денисов В. | Каралахти Е. | Динамо Мн | 6 (26-20) | 47 |
| 19 | Даллмэн К. | Хатчинсон Э. | Барыс | 6 (9-3) | 52 |
| 20 | Маленьких В. | Хиетанен Ю. | Торпедо | 6 (26-20) | 45 |
| 21 | Мезеи Б. | Пиларж К. | Лев | 6 (11-5) | 30 |
| 22 | Кутузов А. | Пуяц Г. | Сибирь | 6 (8-2) | 22 |
| 23 | Белов Н. | Королев Е. | Нефтехимик | 6 (9-3) | 41 |
| 24 | Мишарин Г. | Хабаров Я. | Металлург Мг | 5 (8-3) | 13 |
| 25 | Мегалинский Д. | Метлюк Ф. | Металлург Нк | 5 (19-14) | 46 |
| 26 | Пиларж К. | Штрбак М. | Лев | 5 (8-3) | 14 |
| 27 | Куляш Д. | Панин Г. | Ак Барс | 5 (16-11) | 40 |
| 28 | Кольцов К. | Петров А. | СКА | 5 (6-1) | 32 |
| 29 | Белов А. | Пивцакин Н. | Авангард | 5 (8-3) | 43 |
| 30 | Нискаля Я. | Семенов М. | Атлант | 5 (10-5) | 20 |
| 31 | Кудинов Р. | Троцинский А. | Витязь | 5 (14-9) | 30 |
| 32 | Костюченко В. | Логинов А. | Автомобилист | 5 (8-3) | 33 |
| 33 | Березин М. | Королев Е. | Нефтехимик | 5 (13-8) | 34 |
| 34 | Денисов Д. | Кольцов К. | СКА | 5 (6-1) | 51 |
| 35 | Атюшов В. | Кондратьев М. | Салават Юлаев | 5 (6-1) | 41 |
| 36 | Баранка И. | Покровский В. | Спартак | 5 (8-3) | 20 |
| 37 | Лямин К. | Пивцакин Н. | Авангард | 5 (10-5) | 38 |
| 38 | Гребешков Д. | Семенов А. | СКА | 5 (7-2) | 33 |
| 39 | Литвиненко А. | Хатчинсон Э. | Барыс | 4 (8-4) | 28 |
| 40 | Бирюков Е. | Лаюнен В. | Металлург Мг | 4 (4) | 14 |
| 41 | Вишневикий Д. | Горохов И. | Динамо Мск | 4 (7-3) | 17 |
| 42 | Атюшов В. | Стеглик Р. | Салават Юлаев | 4 (6-2) | 20 |
| 43 | Бирюков Е. | Твердовский О. | Металлург Мг | 4 (14-10) | 23 |
| 44 | Катичев Е. | Шинин А. | Трактор | 4 (4) | 36 |
| 45 | Киселевич Б. | Пуйстола П. | Северсталь | 4 (5-1) | 41 |
| 46 | Гункес И. | Сигалет Д. | Лев | 4 (10-6) | 43 |
| 47 | Бондарев А. | Кукконен Л. | Металлург Мг | 4 (19-15) | 50 |
| 48 | Куляш Д. | Медведев Е. | Ак Барс | 4 (6-2) | 35 |
| 49 | Редлихс Е. | Сотниекс К. | Динамо Р | 4 (6-2) | 41 |
| 50 | Куинт Д. | Рязанцев А. | Трактор | 4 (4) | 44 |

| НАДЕЖНОСТЬ ПАР ЗАЩИТНИКОВ | | | | | |
|---------------------------|---------------|----------------|---------------|------------|----|
| | Пара | | Команда | +/- | И |
| 1 | Галвиньш Г. | Редлихс К. | Динамо Р | 34 (50-16) | 50 |
| 2 | Калинин Д. | Кольцов К. | СКА | 26 (58-32) | 50 |
| 3 | Куинт Д. | Рязанцев А. | Трактор | 22 (22) | 44 |
| 4 | Даллмэн К. | Новопашин В. | Барыс | 21 (73-52) | 50 |
| 5 | Гребешков Д. | Денисов Д. | СКА | 20 (33-13) | 44 |
| 6 | Корнеев К. | Никулин И. | Ак Барс | 20 (59-39) | 51 |
| 7 | Кронвалль С. | Чудинов М. | Северсталь | 16 (58-42) | 50 |
| 8 | Гуськов А. | Рылов Я. | ЦСКА | 15 (21-6) | 26 |
| 9 | Атюшов В. | Прошкин В. | Салават Юлаев | 14 (44-30) | 49 |
| 10 | Мяенпя М. | Осипов А. | Амур | 13 (29-16) | 22 |
| 11 | Нискаля Я. | Семенов М. | Атлант | 13 (23-10) | 20 |
| 12 | Горохов И. | Граняк Д. | Динамо Мск | 11 (26-15) | 32 |
| 13 | Блатяк М. | Кутейкин А. | Салават Юлаев | 10 (27-17) | 25 |
| 14 | Мяенпя М. | Шулаков В. | Амур | 9 (32-23) | 46 |
| 15 | Куляш Д. | Медведев Е. | Ак Барс | 9 (12-3) | 35 |
| 16 | Обшут Я. | Подхрадский П. | Динамо Мн | 8 (27-19) | 40 |
| 17 | Евсеевков А. | Хиетанен Ю. | Торпедо | 8 (12-4) | 45 |
| 18 | Гуськов А. | Сергеев А. | ЦСКА | 8 (18-10) | 46 |
| 19 | Нестеров Н. | Рязанцев А. | Трактор | 8 (9-1) | 8 |
| 20 | Гуськов А. | Пашнин М. | ЦСКА | 8 (21-13) | 47 |
| 21 | Баранка И. | Бенуа А. | Спартак | 8 (19-11) | 46 |
| 22 | Жиру Р. | Катичев Е. | Трактор | 8 (18-10) | 40 |
| 23 | Гункес И. | Пиларж К. | Лев | 8 (8) | 26 |
| 24 | Баранка И. | Покровский В. | Спартак | 7 (15-8) | 20 |
| 25 | Кутузов А. | Пуяц Г. | Сибирь | 7 (11-4) | 22 |
| 26 | Граняк Д. | Новак Ф. | Динамо Мск | 7 (15-8) | 31 |
| 27 | Ежов Д. | Шулаков В. | Амур | 7 (12-5) | 37 |
| 28 | Вишневикий В. | Первышин А. | СКА | 7 (9-2) | 24 |
| 29 | Пуяц Г. | Салмела А. | Авангард | 6 (12-6) | 10 |
| 30 | Рябыкин Д. | Шкоула М. | Авангард | 6 (20-14) | 34 |
| 31 | Варламов Е. | Воробьев Д. | Торпедо | 6 (19-13) | 36 |
| 32 | Медведев Е. | Панин Г. | Ак Барс | 6 (12-6) | 41 |
| 33 | Кольцов К. | Петров А. | СКА | 6 (7-1) | 32 |
| 34 | Воробьев Д. | Хиетанен Ю. | Торпедо | 6 (10-4) | 33 |
| 35 | Березин М. | Королев Е. | Нефтехимик | 6 (16-10) | 34 |
| 36 | Мяенпя М. | Пиганович О. | Амур | 6 (12-6) | 19 |
| 37 | Салмела А. | Шкоула М. | Авангард | 6 (13-7) | 20 |
| 38 | Кутузов А. | Сафронов К. | Сибирь | 5 (6-1) | 31 |
| 39 | Коробов Д. | Краичек Л. | Динамо Мн | 5 (20-15) | 31 |
| 40 | Зубарев А. | Нискаля Я. | Атлант | 5 (20-15) | 38 |
| 41 | Вяливаара Ю. | Куклев М. | Металлург Нк | 5 (28-23) | 51 |
| 42 | Соловьев М. | Яласваара Я. | Динамо Мск | 5 (22-17) | 37 |
| 43 | Прошкин В. | Стеглик Р. | Салават Юлаев | 5 (6-1) | 24 |
| 44 | Батыршин Р. | Нискаля Я. | Атлант | 5 (8-3) | 34 |
| 45 | Белов А. | Пивцакин Н. | Авангард | 5 (10-5) | 43 |
| 46 | Куклев М. | Метлюк Ф. | Металлург Нк | 5 (5) | 52 |
| 47 | Жиру Р. | Рязанцев А. | Трактор | 5 (6-1) | 45 |
| 48 | Белов Н. | Королев Е. | Нефтехимик | 5 (14-9) | 41 |
| 49 | Белов В. | Петрашек Д. | Сибирь | 5 (23-18) | 22 |
| 50 | Лямин К. | Первышин А. | Авангард | 5 (12-7) | 24 |

| ИГРОКИ, ЧЬИ УДАЛЕНИЯ РЕАЛИЗОВЫВАЛИСЬ | | | | |
|--------------------------------------|-------------------------|-----------------------------|-----|----|
| | Игрок | Команда | ЧУР | И |
| 1 | Микуш Юрай | Лев | 8 | 44 |
| 2 | Трощинский Алексей | Витязь | 8 | 49 |
| 3 | Пиганович Олег | Спартак, Амур | 7 | 33 |
| 4 | Надь Ладислав | Лев, Динамо Мн | 7 | 42 |
| 5 | Денисов Владимир | Динамо Мн | 7 | 47 |
| 6 | Сафронов Кирилл | Сибирь | 7 | 48 |
| 7 | Бреннан Кристофер | Витязь | 6 | 14 |
| 8 | Коровкин Никита | Витязь | 6 | 39 |
| 9 | Поснов Андрей | Витязь | 6 | 41 |
| 10 | Ежов Денис | Амур | 6 | 42 |
| 11 | Крюков Артем | Сибирь | 6 | 44 |
| 12 | Королев Евгений | Нефтехимик | 6 | 46 |
| 13...14 | Баранка Иван | Спартак | 6 | 47 |
| | Киселевич Богдан | Северсталь | 6 | 47 |
| 15 | Бутурлин Александр | Трактор | 6 | 54 |
| 16 | Кривоножкин Максим | Сибирь | 5 | 23 |
| 17 | Баев Денис | Атлант, Сибирь | 5 | 39 |
| 18 | Мишарин Георгий | Металлург Мг | 5 | 44 |
| 19 | Пашнин Михаил | ЦСКА | 5 | 50 |
| 20 | Степанов Александр | Северсталь | 5 | 51 |
| 21...23 | Панов Константин | Трактор | 5 | 53 |
| | Хатчинсон Эндрю | Барыс | 5 | 53 |
| | Непряев Иван | СКА | 5 | 53 |
| 24 | Бернацкий Сергей | Металлург Мг | 4 | 11 |
| 25 | Гусев Сергей | Авангард | 4 | 26 |
| 26 | Пестунов Дмитрий | Динамо Мск | 4 | 30 |
| 27 | Накладал Якуб | Салават Юлаев | 4 | 32 |
| 28...29 | Богдановский Константин | Сибирь, Автомобилист | 4 | 37 |
| | Хомицкий Вадим | Ак Барс | 4 | 37 |
| 30 | Мянтюля Туукка | Нефтехимик | 4 | 38 |
| 31...32 | Нурисламов Евгений | Нефтехимик, Атлант | 4 | 40 |
| | Краичек Лукаш | Динамо Мн | 4 | 40 |
| 33 | Свитов Александр | Салават Юлаев | 4 | 42 |
| 34 | Батыршин Рафаэль | Атлант, Сибирь | 4 | 43 |
| 35 | Пивко Либор | Динамо Мн | 4 | 47 |
| 36...37 | Варнаков Михаил | Торпедо | 4 | 48 |
| | Васильченко Алексей | Трактор | 4 | 48 |
| 38 | Сушинский Максим | Салават Юлаев, Metallurg Mг | 4 | 49 |
| 39 | Покровский Валерий | Сибирь, Спартак | 4 | 50 |
| 40...42 | Линглет Чарльз | Динамо Мн | 4 | 51 |
| | Угаров Алексей | Торпедо | 4 | 51 |
| | Губин Олег | Спартак | 4 | 51 |
| 43...46 | Кронвалль Стаффан | Северсталь | 4 | 52 |
| | Осипов Денис | Автомобилист | 4 | 52 |
| | Кольцов Кирилл | СКА | 4 | 52 |
| | Денисов Денис | СКА | 4 | 52 |
| 47...50 | Лундберг Эмиль | Лев | 4 | 54 |
| | Попов Андрей | Трактор | 4 | 54 |
| | Бушуев Николай | Автомобилист | 4 | 54 |
| | Горбунов Владимир | Торпедо | 4 | 54 |

| ОБОЮДНЫЕ УДАЛЕНИЯ | | | | |
|-------------------|---------------------|----------------------|-----|----|
| | Игрок | Команда | УдО | И |
| 1 | Артюхин Евгений | СКА | 10 | 47 |
| 2 | Пронин Николай | ЦСКА | 7 | 52 |
| 3 | Бреннан Кристофер | Витязь | 6 | 14 |
| 4 | Петрашек Давид | Сибирь, Атлант | 6 | 33 |
| 5 | Грэттон Джошуа | Барыс | 6 | 35 |
| 6 | Осала Оскар | Нефтехимик | 6 | 41 |
| 7 | Сапрыкин Олег | Салават Юлаев | 6 | 50 |
| 8 | Абдуллин Денис | Автомобилист | 6 | 51 |
| 9 | Мезеи Бранислав | Лев | 6 | 53 |
| 10 | Веро Дарси | ЦСКА | 5 | 16 |
| 11 | Мирасти Джон | Витязь | 5 | 30 |
| 12 | Толпеко Денис | Динамо Мск | 5 | 35 |
| 13 | Тарнаски Ник | Витязь | 5 | 36 |
| 14 | Бойков Александр | Динамо Мск | 5 | 41 |
| 15 | Петров Алексей | СКА, Торпедо | 5 | 45 |
| 16...17 | Денисов Владимир | Динамо Мн | 5 | 47 |
| | Лундмарк Джеми | Динамо Р | 5 | 47 |
| 18 | Радулов Александр | Салават Юлаев | 5 | 50 |
| 19 | Соин Сергей | Динамо Мск | 5 | 52 |
| 20...21 | Спруктс Янис | Динамо Р | 5 | 53 |
| | Широков Сергей | ЦСКА | 5 | 53 |
| 22 | Каралаhti Ере | Динамо Мн | 5 | 54 |
| 23 | Яблонски Джереми | Витязь | 4 | 16 |
| 24 | Яласваара Янне | Динамо Мск | 4 | 38 |
| 25 | Баев Денис | Атлант, Сибирь | 4 | 39 |
| 26 | Бабенко Юрий | Динамо Мск | 4 | 40 |
| 27 | Кваша Олег | Нефтехимик | 4 | 44 |
| 28 | Цибак Мартин | Нефтехимик | 4 | 45 |
| 29 | Комаров Леонид | Динамо Мск | 4 | 46 |
| 30 | Сопел Brent | Металлург Нк | 4 | 47 |
| 31...32 | Варнаков Михаил | Торпедо | 4 | 48 |
| | Васильченко Алексей | Трактор | 4 | 48 |
| 33 | Белов Николай | Нефтехимик | 4 | 49 |
| 34...35 | Корсо Даниэль | Динамо Мн | 4 | 50 |
| | Пашнин Михаил | ЦСКА | 4 | 50 |
| 36...37 | Линглет Чарльз | Динамо Мн | 4 | 51 |
| | Мяенпя Микко | Амур | 4 | 51 |
| 38 | Чудинов Максим | Северсталь | 4 | 52 |
| 39...40 | Горбунов Владимир | Торпедо | 4 | 54 |
| | Хлыстов Денис | Металлург Мг | 4 | 54 |
| 41 | Лукоянов Артем | Ак Барс | 3 | 14 |
| 42 | Ниёминен Вилле | Нефтехимик, Динамо Р | 3 | 22 |
| 43 | Эллисон Мэтт | Торпедо | 3 | 25 |
| 44 | Словак Томаш | Динамо Мн | 3 | 31 |
| 45...46 | Федосеев Александр | Витязь | 3 | 35 |
| | Хабада Мартин | Лев | 3 | 35 |
| 47 | Алтарев Дмитрий | Металлург Мг, Югра | 3 | 39 |
| 48 | Брылин Сергей | Металлург Нк | 3 | 41 |
| 49 | Пивцакин Никита | Авангард | 3 | 43 |
| 50 | Микуш Юрай | Лев | 3 | 44 |

**ЛУЧШИЕ ПО ИГРЕ В БОЛЬШИНСТВЕ
(УЧАСТИЕ В СОСТАВЕ, РЕАЛИЗОВАВШЕМ ПРЕИМУЩЕСТВО)**

| | Игрок | Команда | Уч | И |
|---------|--------------------|-----------------------------|----|----|
| 1 | Радулов Александр | Салават Юлаев | 35 | 50 |
| 2 | Рязанцев Александр | Трактор | 35 | 51 |
| 3 | Даллмэн Кевин | Барыс | 34 | 53 |
| 4...5 | Петружалек Якуб | Амур | 34 | 54 |
| | Прошкин Виталий | Салават Юлаев | 34 | 54 |
| 6 | Широков Сергей | ЦСКА | 33 | 53 |
| 7 | Сапрыкин Олег | Салават Юлаев | 32 | 50 |
| 8...9 | Гуськов Александр | ЦСКА | 31 | 51 |
| | Никулин Илья | Ак Барс | 31 | 51 |
| 10 | Корнеев Константин | Ак Барс | 31 | 53 |
| 11 | Григоренко Игорь | Салават Юлаев | 30 | 44 |
| 12 | Тарасов Дмитрий | Амур | 30 | 52 |
| 13 | Морозов Алексей | Ак Барс | 29 | 53 |
| 14 | Шипачев Вадим | Северсталь | 29 | 54 |
| 15 | Врана Петр | Амур | 28 | 46 |
| 16 | Мяенпя Микко | Амур | 28 | 51 |
| 17...18 | Калинин Дмитрий | СКА | 28 | 52 |
| | Обшут Ярослав | Динамо Мн | 28 | 52 |
| 19 | Зарипов Данис | Ак Барс | 28 | 53 |
| 20 | Редлихс Микелис | Динамо Р | 28 | 54 |
| 21...22 | Кольцов Кирилл | СКА | 27 | 52 |
| | Чудинов Максим | Северсталь | 27 | 52 |
| 23 | Галвиньш Гунтис | Динамо Р | 27 | 54 |
| 24 | Подхрадски Петер | Металлург Мг, Динамо Мн | 26 | 44 |
| 25 | Атюшов Виталий | Салават Юлаев | 26 | 49 |
| 26 | Нискаля Янне | Атлант | 26 | 54 |
| 27 | Куинт Дерон | Трактор | 25 | 47 |
| 28 | Новопащин Виталий | Барыс | 25 | 50 |
| 29 | Редлихс Кришьянис | Динамо Р | 24 | 50 |
| 30...31 | Кронвалль Стаффан | Северсталь | 24 | 52 |
| | Пруха Петр | СКА | 24 | 52 |
| 32...33 | Капанен Нико | Ак Барс | 24 | 54 |
| | Чистов Станислав | Трактор | 24 | 54 |
| 34 | Шулаков Виталий | Амур | 23 | 49 |
| 35 | Королюк Александр | Нефтехимик | 23 | 50 |
| 36 | Спруктс Янис | Динамо Р | 23 | 53 |
| 37 | Карсумс Мартиньш | Динамо Р | 23 | 54 |
| 38...40 | Боченски Брэндон | Барыс | 22 | 49 |
| | Кузнецов Евгений | Трактор | 22 | 49 |
| | Тернберг Мартин | Торпедо | 22 | 49 |
| 41 | Пестушко Максим | Нефтехимик | 22 | 51 |
| 42 | Панов Константин | Трактор | 22 | 53 |
| 43 | Закриссон Патрик | Атлант | 22 | 54 |
| 44 | Граняк Доминик | Динамо Мск | 21 | 42 |
| 45 | Торесен Патрик | СКА | 21 | 45 |
| 46 | Варнаков Михаил | Торпедо | 21 | 48 |
| 47 | Сушинский Максим | Салават Юлаев, Металлург Мг | 21 | 49 |
| 48 | Цветков Алексей | Северсталь | 21 | 51 |
| 49 | Кашпар Лукаш | Барыс | 21 | 52 |
| 50 | Соколов Денис | Автомобилист | 21 | 53 |

**ХУДШИЕ ПО ИГРЕ В МЕНЬШИНСТВЕ
(УЧАСТИЕ В СОСТАВЕ, ПРОПУСТИВШЕМ ГОЛ В МЕНЬШИНСТВЕ)**

| | Игрок | Команда | Уч | И |
|---------|---------------------|----------------------|----|----|
| 1 | Романов Александр | Витязь | 29 | 54 |
| 2...3 | Мезеи Бранислав | Лев | 22 | 53 |
| | Энлунд Йонас | Сибирь | 22 | 53 |
| 4 | Марков Даниил | Витязь, Металлург Мг | 21 | 37 |
| 5 | Хафизуллин Динар | Витязь | 21 | 50 |
| 6...7 | Бартечко Любош | Лев | 21 | 53 |
| | Даллмэн Кевин | Барыс | 21 | 53 |
| 8 | Новопащин Виталий | Барыс | 20 | 50 |
| 9 | Бенуа Андре | Спартак | 20 | 53 |
| 10 | Алексеев Константин | Сибирь | 19 | 46 |
| 11 | Быков Дмитрий | Металлург Мг | 19 | 49 |
| 12 | Гункес Иржи | Лев | 18 | 48 |
| 13 | Трошинский Алексей | Витязь | 18 | 49 |
| 14 | Калинин Дмитрий | СКА | 18 | 52 |
| 15 | Щитов Никита | Нефтехимик | 17 | 36 |
| 16 | Макаров Денис | Спартак | 17 | 47 |
| 17 | Чудинов Максим | Северсталь | 17 | 52 |
| 18 | Бодров Денис | Спартак | 17 | 53 |
| 19...20 | Горбунов Владимир | Торпедо | 17 | 54 |
| | Мелешко Дмитрий | Динамо Мн | 17 | 54 |
| 21 | Чернов Михаил | Витязь | 16 | 39 |
| 22 | Бердников Вадим | Витязь, Спартак | 16 | 43 |
| 23 | Сазонов Александр | Нефтехимик, Витязь | 16 | 44 |
| 24 | Мяенпя Микко | Амур | 16 | 51 |
| 25...27 | Кронвалль Стаффан | Северсталь | 16 | 52 |
| | Маленьких Владимир | Торпедо | 16 | 52 |
| | Осипов Денис | Автомобилист | 16 | 52 |
| 28...29 | Каралахти Ере | Динамо Мн | 16 | 54 |
| | Нискаля Янне | Атлант | 16 | 54 |
| 30 | Мянтюля Туукка | Нефтехимик | 15 | 38 |
| 31 | Коровкин Никита | Витязь | 15 | 39 |
| 32 | Поснов Андрей | Витязь | 15 | 41 |
| 33 | Леснухин Сергей | Витязь | 15 | 42 |
| 34 | Крюков Артем | Сибирь | 15 | 44 |
| 35 | Кондратьев Максим | Салават Юлаев | 15 | 46 |
| 36 | Перетягин Сергей | Амур | 15 | 47 |
| 37 | Белов Николай | Нефтехимик | 15 | 49 |
| 38 | Пруха Петр | СКА | 15 | 52 |
| 39...40 | Бирюков Евгений | Металлург Мг | 15 | 53 |
| | Иргл Збынек | Динамо Мн | 15 | 53 |
| 41...43 | Архипов Денис | Нефтехимик | 15 | 54 |
| | Лундберг Эмиль | Лев | 15 | 54 |
| | Шипачев Вадим | Северсталь | 15 | 54 |
| 44 | Селуянов Вячеслав | Автомобилист | 14 | 46 |
| 45 | Сафронов Кирилл | Сибирь | 14 | 48 |
| 46 | Атюшов Виталий | Салават Юлаев | 14 | 49 |
| 47 | Покровский Валерий | Сибирь, Спартак | 14 | 50 |
| 48...49 | Кукконен Лассе | Металлург Мг | 14 | 51 |
| | Рязанцев Александр | Трактор | 14 | 51 |
| 50 | Ибрагимов Ринат | Югра | 14 | 52 |

| ПРИСУТВИЕ НА ЛЬДУ ПРИ ПРОПУЩЕННЫХ ГОЛАХ В БОЛЬШИНСТВЕ | | | | |
|--|--------------------|-------------------------|----|----|
| | Игрок | Команда | Уч | И |
| 1 | Даллмэн Кевин | Барыс | 8 | 53 |
| 2 | Никулин Илья | Ак Барс | 7 | 51 |
| 3 | Хатчинсон Эндрю | Барыс | 7 | 53 |
| 4 | Боченски Брэндон | Барыс | 6 | 49 |
| 5 | Озолиньш Сандис | Динамо Р | 6 | 50 |
| 6 | Зарипов Данис | Ак Барс | 6 | 53 |
| 7 | Хлынцев Иван | Югра | 5 | 48 |
| 8 | Варг Фредрик | Динамо Р | 5 | 49 |
| 9 | Королюк Александр | Нефтехимик | 5 | 50 |
| 10 | Пестушко Максим | Нефтехимик | 5 | 51 |
| 11 | Доус Найджел | Барыс | 5 | 52 |
| 12...14 | Бойд Дастин | Барыс | 5 | 53 |
| | Корнеев Константин | Ак Барс | 5 | 53 |
| | Морозов Алексей | Ак Барс | 5 | 53 |
| 15 | Архипов Денис | Нефтехимик | 5 | 54 |
| 16 | Людучин Роман | Спартак | 4 | 37 |
| 17...18 | Новотны Иржи | Барыс | 4 | 42 |
| | Цибульскис Оскар | Динамо Р | 4 | 42 |
| 19 | Подхрадски Петер | Металлург Мг, Динамо Мн | 4 | 44 |
| 20...21 | Варламов Евгений | Торпедо | 4 | 47 |
| | Лундмарк Джеми | Динамо Р | 4 | 47 |
| 22 | Зиновьев Сергей | Салават Юлаев | 4 | 48 |
| 23 | Атюшов Виталий | Салават Юлаев | 4 | 49 |
| 24...26 | Корсо Даниэль | Динамо Мн | 4 | 50 |
| | Радулов Александр | Салават Юлаев | 4 | 50 |
| | Точицкий Никита | Витязь | 4 | 50 |
| 27 | Кашпар Лукаш | Барыс | 4 | 52 |
| 28...31 | Бодров Денис | Спартак | 4 | 53 |
| | Воробьев Дмитрий | Торпедо, СКА | 4 | 53 |
| | Иммонен Яркко | Ак Барс | 4 | 53 |
| | Иргл Збынек | Динамо Мн | 4 | 53 |
| 32...33 | Каралаhti Ере | Динамо Мн | 4 | 54 |
| | Нискала Янне | Атлант | 4 | 54 |
| 34 | Семенов Максим | Атлант | 3 | 20 |
| 35...36 | Логинев Александр | Автомобилист | 3 | 36 |
| | Щитов Никита | Нефтехимик | 3 | 36 |
| 37 | Мянтюля Туукка | Нефтехимик | 3 | 38 |
| 38 | Краичек Лукаш | Динамо Мн | 3 | 40 |
| 39...40 | Осала Оскар | Нефтехимик | 3 | 41 |
| | Поснов Андрей | Витязь | 3 | 41 |
| 41 | Будкин Александр | Спартак | 3 | 43 |
| 42...43 | Куляш Денис | Ак Барс | 3 | 44 |
| | Сазонов Александр | Нефтехимик, Витязь | 3 | 44 |
| 44 | Цибак Мартин | Нефтехимик | 3 | 45 |
| 45...46 | Блохин Евгений | Югра | 3 | 46 |
| | Королев Евгений | Нефтехимик | 3 | 46 |
| 47...49 | Артюхин Евгений | СКА | 3 | 47 |
| | Баранка Иван | Спартак | 3 | 47 |
| | Плэтт Джефф | Динамо Мн | 3 | 47 |
| 50 | Пепеляев Алексей | Югра | 3 | 48 |

| ПРИСУТВИЕ НА ЛЬДУ ПРИ ЗАБИТЫХ ГОЛАХ В МЕНЬШИНСТВЕ | | | | |
|--|---------------------|-------------------------|----|----|
| | Игрок | Команда | Уч | И |
| 1 | Артюхин Евгений | СКА | 6 | 47 |
| 2 | Непряев Иван | СКА | 6 | 53 |
| 3 | Боченски Брэндон | Барыс | 5 | 49 |
| 4 | Бартечко Любош | Лев | 5 | 53 |
| 5 | Бодров Евгений | Ак Барс | 5 | 54 |
| 6...7 | Куляш Денис | Ак Барс | 4 | 44 |
| | Подхрадски Петер | Металлург Мг, Динамо Мн | 4 | 44 |
| 8...9 | Сигалет Джонатан | Лев | 4 | 49 |
| | Шулаков Виталий | Амур | 4 | 49 |
| 10 | Новопашин Виталий | Барыс | 4 | 50 |
| 11...12 | Калинин Дмитрий | СКА | 4 | 52 |
| | Чудинов Максим | Северсталь | 4 | 52 |
| 13...14 | Воробьев Дмитрий | Торпедо, СКА | 4 | 53 |
| | Даллмэн Кевин | Барыс | 4 | 53 |
| 15...17 | Нискала Янне | Атлант | 4 | 54 |
| | Петружалек Якуб | Амур | 4 | 54 |
| | Шипачев Вадим | Северсталь | 4 | 54 |
| 18 | Салмела Ансси | Авангард | 3 | 22 |
| 19 | Щадилов Игорь | Динамо Мск | 3 | 26 |
| 20...21 | Мерескин Александр | Металлург Нк | 3 | 35 |
| | Штрбак Мартин | Лев | 3 | 35 |
| 22 | Ежов Денис | Амур | 3 | 42 |
| 23 | Стась Андрей | Динамо Мн | 3 | 43 |
| 24...25 | Кетов Евгений | Северсталь | 3 | 45 |
| | Тимкин Евгений | Витязь | 3 | 45 |
| 26 | Первышин Андрей | Авангард, СКА | 3 | 46 |
| 27 | Денисов Владимир | Динамо Мн | 3 | 47 |
| 28...29 | Гункес Иржи | Лев | 3 | 48 |
| | Пепеляев Алексей | Югра | 3 | 48 |
| 30 | Лямин Кирилл | Авангард | 3 | 49 |
| 31...33 | Белов Антон | Авангард | 3 | 50 |
| | Мирнов Игорь | Салават Юлаев | 3 | 50 |
| | Хафизуллин Динар | Витязь | 3 | 50 |
| 34 | Мяенпя Микко | Амур | 3 | 51 |
| 35...40 | Денисов Денис | СКА | 3 | 52 |
| | Кольцов Кирилл | СКА | 3 | 52 |
| | Кронвалль Стаффан | Северсталь | 3 | 52 |
| | Ролинек Томаш | Металлург Мг | 3 | 52 |
| | Соин Сергей | Динамо Мск | 3 | 52 |
| | Шкоула Мартин | Авангард | 3 | 52 |
| 41...46 | Бирюков Евгений | Металлург Мг | 3 | 53 |
| | Бойд Дастин | Барыс | 3 | 53 |
| | Иргл Збынек | Динамо Мн | 3 | 53 |
| | Кагарлицкий Дмитрий | Металлург Нк | 3 | 53 |
| | Мезеи Бранислав | Лев | 3 | 53 |
| | Степанов Андрей | Амур | 3 | 53 |
| 47...48 | Вишневский Виталий | СКА | 3 | 54 |
| | Лундберг Эмиль | Лев | 3 | 54 |
| 49 | Лаюнен Вилле | Металлург Мг | 2 | 15 |
| 50 | Дорофеев Сергей | Амур | 2 | 16 |

ГОЛЫ В БОЛЬШИНСТВЕ

| | Игрок | Команда | ГБ | И |
|---------|--------------------|---------------------------|----|----|
| 1 | Радулов Александр | Салават Юлаев | 12 | 50 |
| 2 | Рязанцев Александр | Трактор | 12 | 51 |
| 3 | Боченски Брэндон | Барыс | 11 | 49 |
| 4 | Григоренко Игорь | Салават Юлаев | 10 | 44 |
| 5...6 | Карсумс Мартиньш | Динамо Р | 10 | 54 |
| | Петружалек Якуб | Амур | 10 | 54 |
| 7 | Зарипов Данис | Ак Барс | 9 | 53 |
| 8...9 | Червенка Роман | Авангард | 9 | 54 |
| | Шипачев Вадим | Северсталь | 9 | 54 |
| 10 | Варнаков Михаил | Торпедо | 8 | 48 |
| 11 | Недорост Вацлав | Лев | 7 | 37 |
| 12...13 | Варг Фредрик | Динамо Р | 7 | 49 |
| | Кузнецов Евгений | Трактор | 7 | 49 |
| 14 | Сапрыкин Олег | Салават Юлаев | 7 | 50 |
| 15...16 | Мяенпя Микко | Амур | 7 | 51 |
| | Пестушко Максим | Нефтехимик | 7 | 51 |
| 17...18 | Калинин Дмитрий | СКА | 7 | 52 |
| | Осипов Денис | Автомобилист | 7 | 52 |
| 19...22 | Иммонен Яркко | Ак Барс | 7 | 53 |
| | Ружичка Штефан | Спартак | 7 | 53 |
| | Широков Сергей | ЦСКА | 7 | 53 |
| | Энлунд Йонас | Сибирь | 7 | 53 |
| 23 | Тарасенко Владимир | Сибирь, СКА | 7 | 54 |
| 24 | Эллисон Мэтт | Торпедо | 6 | 25 |
| 25 | Подхладски Петер | Металлург Мг, Динамо Мн | 6 | 44 |
| 26...27 | Блатяк Мирослав | Салават Юлаев | 6 | 46 |
| | Врана Петр | Амур | 6 | 46 |
| 28 | Страка Йозеф | Северсталь, Ак Барс | 6 | 49 |
| 29...30 | Петров Кирилл | Ак Барс | 6 | 52 |
| | Пруха Петр | СКА | 6 | 52 |
| 31...33 | Бойд Дастин | Барыс | 6 | 53 |
| | Мозякин Сергей | Металлург Мг | 6 | 53 |
| | Морозов Алексей | Ак Барс | 6 | 53 |
| 34...35 | Нискаля Янне | Атлант | 6 | 54 |
| | Редлихс Микелис | Динамо Р | 6 | 54 |
| 36 | Салмела Ансси | Авангард | 5 | 22 |
| 37 | Осипов Александр | Амур | 5 | 24 |
| 38 | Косоуров Алексей | Металлург Нк | 5 | 26 |
| 39 | Паршин Денис | ЦСКА | 5 | 32 |
| 40 | Людучин Роман | Спартак | 5 | 37 |
| 41 | Сурови Томаш | ЦСКА | 5 | 38 |
| 42 | Радивоевич Бранко | Атлант | 5 | 43 |
| 43...44 | Кваша Олег | Нефтехимик | 5 | 44 |
| | Клепиш Якуб | Салават Юлаев, Динамо Мск | 5 | 44 |
| 45 | Тимкин Евгений | Витязь | 5 | 45 |
| 46...48 | Баранка Иван | Спартак | 5 | 47 |
| | Нурдинов Руслан | Северсталь | 5 | 47 |
| | Плэтт Джефф | Динамо Мн | 5 | 47 |
| 49 | Тернберг Мартин | Торпедо | 5 | 49 |
| 50 | Корсо Даниэль | Динамо Мн | 5 | 50 |

ГОЛЫ В БОЛЬШИНСТВЕ «5×3»

| | Игрок | Команда | Г | И |
|---------|--------------------|-----------------------------|---|----|
| 1...2 | Петружалек Якуб | Амур | 4 | 54 |
| | Шипачев Вадим | Северсталь | 4 | 54 |
| 3 | Никулин Илья | Ак Барс | 3 | 51 |
| 4 | Зарипов Данис | Ак Барс | 3 | 53 |
| 5 | Головин Александр | Металлург Нк | 3 | 54 |
| 6 | Осипов Александр | Амур | 2 | 24 |
| 7 | Нетик Томаш | Лев | 2 | 42 |
| 8...9 | Григоренко Игорь | Салават Юлаев | 2 | 44 |
| | Подхладски Петер | Металлург Мг, Динамо Мн | 2 | 44 |
| 10 | Врана Петр | Амур | 2 | 46 |
| 11 | Плэтт Джефф | Динамо Мн | 2 | 47 |
| 12...13 | Атюшов Виталий | Салават Юлаев | 2 | 49 |
| | Кузнецов Евгений | Трактор | 2 | 49 |
| 14...15 | Рязанцев Александр | Трактор | 2 | 51 |
| | Цветков Алексей | Северсталь | 2 | 51 |
| 16...21 | Воробьев Дмитрий | Торпедо, СКА | 2 | 53 |
| | Мозякин Сергей | Металлург Мг | 2 | 53 |
| | Морозов Алексей | Ак Барс | 2 | 53 |
| | Робитайл Рэнди | Металлург Нк | 2 | 53 |
| | Соловьев Максим | Динамо Мск | 2 | 53 |
| | Энлунд Йонас | Сибирь | 2 | 53 |
| 22...25 | Горбунов Владимир | Торпедо | 2 | 54 |
| | Карсумс Мартиньш | Динамо Р | 2 | 54 |
| | Мелешко Дмитрий | Динамо Мн | 2 | 54 |
| | Червенка Роман | Авангард | 2 | 54 |
| 26 | Видель Линус | Югра | 1 | 11 |
| 27...29 | Лаленков Евгений | Нефтехимик, Ак Барс | 1 | 22 |
| | Савченко Роман | Барыс | 1 | 22 |
| | Салмела Ансси | Авангард | 1 | 22 |
| 30 | Афиногенов Максим | СКА | 1 | 23 |
| 31 | Лехтеря Йори | Сибирь | 1 | 25 |
| 32 | Косоуров Алексей | Металлург Нк | 1 | 26 |
| 33 | Бочаров Станислав | Ак Барс, Югра | 1 | 30 |
| 34 | Пильстрем Антти | Салават Юлаев | 1 | 31 |
| 35 | Паршин Денис | ЦСКА | 1 | 32 |
| 36 | Петрашек Давид | Сибирь, Атлант | 1 | 33 |
| 37 | Суглобов Александр | Торпедо, Сибирь | 1 | 35 |
| 38...40 | Скачков Евгений | Ак Барс | 1 | 36 |
| | Твердовский Олег | Салават Юлаев, Metallurg Mг | 1 | 36 |
| | Щитов Никита | Нефтехимик | 1 | 36 |
| 41...43 | Людучин Роман | Спартак | 1 | 37 |
| | Недорост Вацлав | Лев | 1 | 37 |
| | Савченко Филипп | Автомобилист | 1 | 37 |
| 44 | Зубарев Андрей | Атлант | 1 | 38 |
| 45 | Калужный Алексей | Авангард | 1 | 41 |
| 46 | Свитов Александр | Салават Юлаев | 1 | 42 |
| 47...49 | Гаврилин Андрей | Барыс | 1 | 43 |
| | Федоров Сергей | Металлург Мг | 1 | 43 |
| | Яшин Алексей | ЦСКА | 1 | 43 |
| 50 | Горохов Илья | Динамо Мск | 1 | 44 |

| ГОЛЫ ПРИ ИГРЕ «4×4» | | | | |
|---------------------|--------------------|--------------------------|---|----|
| | Игрок | Команда | Г | И |
| 1 | Мерескин Александр | Металлург Нк | 2 | 35 |
| 2 | Козлов Виктор | Салават Юлаев | 2 | 36 |
| 3 | Боченски Брэндон | Барыс | 2 | 49 |
| 4...7 | Бенуа Андре | Спартак | 2 | 53 |
| | Иргл Збынек | Динамо Мн | 2 | 53 |
| | Контиола Петри | Трактор | 2 | 53 |
| | Ружичка Штефан | Спартак | 2 | 53 |
| 8 | Закриссон Патрик | Атлант | 2 | 54 |
| 9 | Трубачев Юрий | Салават Юлаев | 1 | 16 |
| 10 | Филатов Никита | ЦСКА | 1 | 18 |
| 11 | Канарский Павел | Металлург Нк | 1 | 22 |
| 12 | Лехтера Йори | Сибирь | 1 | 25 |
| 13 | Мамашев Ренат | Металлург Мг, Нефтехимик | 1 | 34 |
| 14...15 | Кулемин Вячеслав | ЦСКА | 1 | 35 |
| | Суглобов Александр | Торпедо, Сибирь | 1 | 35 |
| 16 | Скачков Евгений | Ак Барс | 1 | 36 |
| 17 | Белоусов Георгий | Витязь | 1 | 37 |
| 18 | Зубарев Андрей | Атлант | 1 | 38 |
| 19...20 | Бабенко Юрий | Динамо Мск | 1 | 40 |
| | Краичек Лукаш | Динамо Мн | 1 | 40 |
| 21...22 | Величкин Игорь | Витязь, Автомобилист | 1 | 42 |
| | Нетик Томаш | Лев | 1 | 42 |
| 23 | Шепеленко Андрей | Автомобилист | 1 | 44 |
| 24 | Тимкин Евгений | Витязь | 1 | 45 |
| 25...26 | Кокарев Денис | Динамо Мск | 1 | 46 |
| | Селуянов Вячеслав | Автомобилист | 1 | 46 |
| 27 | Куинт Дерон | Трактор | 1 | 47 |
| 28...29 | Лехтонен Микко | Северсталь | 1 | 48 |
| | Пуйстола Паси | Северсталь | 1 | 48 |
| 30...31 | Зайнуллин Руслан | Торпедо | 1 | 49 |
| | Страка Йозеф | Северсталь, Ак Барс | 1 | 49 |
| 32...35 | Мирнов Игорь | Салават Юлаев | 1 | 50 |
| | Пашнин Михаил | ЦСКА | 1 | 50 |
| | Радулов Александр | Салават Юлаев | 1 | 50 |
| | Терещенко Алексей | Ак Барс | 1 | 50 |
| 36...38 | Кукконен Лассе | Металлург Мг | 1 | 51 |
| | Миловзоров Егор | Югра, Нефтехимик | 1 | 51 |
| | Цветков Алексей | Северсталь | 1 | 51 |
| 39...40 | Калинин Дмитрий | СКА | 1 | 52 |
| | Кашпар Лукаш | Барыс | 1 | 52 |
| 41...50 | Бадюков Алексей | ЦСКА | 1 | 53 |
| | Жердев Николай | Атлант | 1 | 53 |
| | Иммонен Яркко | Ак Барс | 1 | 53 |
| | Квапил Марек | Динамо Мск | 1 | 53 |
| | Плотников Сергей | Амур | 1 | 53 |
| | Робитайл Рэнди | Металлург Нк | 1 | 53 |
| | Соколов Денис | Автомобилист | 1 | 53 |
| | Спруктс Янис | Динамо Р | 1 | 53 |
| | Хатчинсон Эндрю | Барыс | 1 | 53 |
| | Широков Сергей | ЦСКА | 1 | 53 |



Игорь Григоренко



Михаил Варнаков



Максим Пестушко

ГОЛЫ В РАВНЫХ СОСТАВАХ И МЕНЬШИНСТВЕ

| | Игрок | Команда | Г | И |
|---------|---------------------|--------------------|----|----|
| 1...2 | Аалтонен Юхаматти | Металлург Мг | 20 | 54 |
| | Мортенссон Тони | СКА | 20 | 54 |
| 3 | Пестушко Максим | Нефтехимик | 17 | 51 |
| 4 | Панов Константин | Трактор | 17 | 53 |
| 5 | Лайне Теему | Динамо Мн | 17 | 54 |
| 6...7 | Анисин Михаил | Витязь, Динамо Мск | 16 | 49 |
| | Боченски Брэндон | Барыс | 16 | 49 |
| 8 | Миловзоров Егор | Югра, Нефтехимик | 16 | 51 |
| 9...10 | Даллмэн Кевин | Барыс | 16 | 53 |
| | Зарипов Данис | Ак Барс | 16 | 53 |
| 11 | Тарасенко Владимир | Сибирь, СКА | 16 | 54 |
| 12 | Тихонов Виктор | СКА | 15 | 42 |
| 13 | Тернберг Мартин | Торпедо | 15 | 49 |
| 14...16 | Морозов Алексей | Ак Барс | 15 | 53 |
| | Пережогин Александр | Авангард | 15 | 53 |
| | Ружичка Штефан | Спартак | 15 | 53 |
| 17 | Мирнов Игорь | Салават Юлаев | 14 | 50 |
| 18 | Мозякин Сергей | Металлург Мг | 14 | 53 |
| 19 | Червенка Роман | Авангард | 14 | 54 |
| 20 | Нетик Томаш | Лев | 13 | 42 |
| 21 | Врана Петр | Амур | 13 | 46 |
| 22 | Радулов Александр | Салават Юлаев | 13 | 50 |
| 23...24 | Бартечко Любош | Лев | 13 | 53 |
| | Жердев Николай | Атлант | 13 | 53 |
| 25 | Шипачев Вадим | Северсталь | 13 | 54 |
| 26 | Клименко Глеб | СКА | 12 | 44 |
| 27 | Артюхин Евгений | СКА | 12 | 47 |
| 28 | Кузнецов Евгений | Трактор | 12 | 49 |
| 29 | Доус Найджел | Барыс | 12 | 52 |
| 30...33 | Бойд Дастин | Барыс | 12 | 53 |
| | Иргл Збынек | Динамо Мн | 12 | 53 |
| | Кантиола Петри | Трактор | 12 | 53 |
| | Плотников Сергей | Амур | 12 | 53 |
| 34 | Петружалек Якуб | Амур | 12 | 54 |
| 35 | Макаров Дмитрий | Торпедо | 11 | 41 |
| 36...37 | Вейнхандль Маттиас | СКА | 11 | 45 |
| | Торесен Патрик | СКА | 11 | 45 |
| 38 | Хлынцев Иван | Югра | 11 | 48 |
| 39 | Широков Сергей | ЦСКА | 11 | 53 |
| 40...41 | Карсумс Мартиныш | Динамо Р | 11 | 54 |
| | Фролов Александр | Авангард | 11 | 54 |
| 42 | Суглобов Александр | Торпедо, Сибирь | 10 | 35 |
| 43 | Людучин Роман | Спартак | 10 | 37 |
| 44 | Кетов Евгений | Северсталь | 10 | 45 |
| 45...46 | Корсо Даниэль | Динамо Мн | 10 | 50 |
| | Сапрыкин Олег | Салават Юлаев | 10 | 50 |
| 47...49 | Кашпар Лукаш | Барыс | 10 | 52 |
| | Петров Кирилл | Ак Барс | 10 | 52 |
| | Уппер Дмитрий | Атлант | 10 | 52 |
| 50 | Скорыходов Игорь | Югра | 10 | 53 |

ГОЛЫ В МЕНЬШИНСТВЕ

| | Игрок | Команда | ГМ | И |
|---------|----------------------|-------------------------|----|----|
| 1 | Артюхин Евгений | СКА | 4 | 47 |
| 2...3 | Бартечко Любош | Лев | 3 | 53 |
| | Непряев Иван | СКА | 3 | 53 |
| 4 | Шипачев Вадим | Северсталь | 3 | 54 |
| 5 | Поснов Андрей | Витязь | 2 | 41 |
| 6 | Стась Андрей | Динамо Мн | 2 | 43 |
| 7 | Куляш Денис | Ак Барс | 2 | 44 |
| 8 | Тимкин Евгений | Витязь | 2 | 45 |
| 9 | Боченски Брэндон | Барыс | 2 | 49 |
| 10 | Мирнов Игорь | Салават Юлаев | 2 | 50 |
| 11...15 | Бойд Дастин | Барыс | 2 | 53 |
| | Иргл Збынек | Динамо Мн | 2 | 53 |
| | Кагарлицкий Дмитрий | Металлург Нк | 2 | 53 |
| | Панов Константин | Трактор | 2 | 53 |
| | Пережогин Александр | Авангард | 2 | 53 |
| 16...17 | Лундберг Эмиль | Лев | 2 | 54 |
| | Петружалек Якуб | Амур | 2 | 54 |
| 18 | Мухачев Андрей | Амур | 1 | 11 |
| 19 | Игнатович Максим | Сибирь | 1 | 13 |
| 20 | Филатов Никита | ЦСКА | 1 | 18 |
| 21 | Салмела Ансси | Авангард | 1 | 22 |
| 22...23 | Афиногенов Максим | СКА | 1 | 23 |
| | Мальхин Федор | Автомобилист | 1 | 23 |
| 24 | Коротков Евгений | Амур | 1 | 24 |
| 25 | Волков Игорь | Авангард | 1 | 30 |
| 26 | Хабда Мартин | Лев | 1 | 35 |
| 27 | Недорост Вацлав | Лев | 1 | 37 |
| 28...29 | Алтарев Дмитрий | Металлург Мг, Югра | 1 | 39 |
| | Кристек Ярослав | Лев | 1 | 39 |
| 30 | Макаров Дмитрий | Торпедо | 1 | 41 |
| 31...33 | Бердников Вадим | Витязь, Спартак | 1 | 43 |
| | Горовиков Константин | Динамо Мск | 1 | 43 |
| | Казонов Дмитрий | Ак Барс, Metallurg Mг | 1 | 43 |
| 34...36 | Игнатушкин Игорь | Амур | 1 | 44 |
| | Подхрадски Петер | Металлург Мг, Динамо Мн | 1 | 44 |
| | Сидякин Андрей | Северсталь | 1 | 44 |
| 37...39 | Кетов Евгений | Северсталь | 1 | 45 |
| | Медведев Евгений | Ак Барс | 1 | 45 |
| | Старченко Роман | Барыс | 1 | 45 |
| 40...42 | Бут Антон | Металлург Мг | 1 | 46 |
| | Врана Петр | Амур | 1 | 46 |
| | Комаров Леонид | Динамо Мск | 1 | 46 |
| 43...45 | Аверин Егор | Авангард | 1 | 47 |
| | Варламов Евгений | Торпедо | 1 | 47 |
| | Коньков Сергей | Динамо Мск | 1 | 47 |
| 46...47 | Пепеляев Алексей | Югра | 1 | 48 |
| | Хлынцев Иван | Югра | 1 | 48 |
| 48...50 | Белов Николай | Нефтехимик | 1 | 49 |
| | Кузнецов Евгений | Трактор | 1 | 49 |
| | Федоров Евгений | Югра | 1 | 49 |

| ПОБЕДНЫЕ ГОЛЫ | | | | |
|---------------|---------------------|-----------------------------------|----|----|
| | Игрок | Команда | ГП | И |
| 1 | Кузнецов Евгений | Трактор | 9 | 49 |
| 2 | Ружичка Штефан | Спартак | 6 | 53 |
| 3 | Тарасенко Владимир | Сибирь, СКА | 6 | 54 |
| 4...5 | Анисин Михаил | Витязь, Динамо Мск | 5 | 49 |
| | Тернберг Мартин | Торпедо | 5 | 49 |
| 6...7 | Кашпар Лукаш | Барыс | 5 | 52 |
| | Соин Сергей | Динамо Мск | 5 | 52 |
| 8...9 | Контиола Петри | Трактор | 5 | 53 |
| | Пережогин Александр | Авангард | 5 | 53 |
| 10...11 | Аалтонен Юхаматти | Металлург Мг | 5 | 54 |
| | Редлихс Микелис | Динамо Р | 5 | 54 |
| 12 | Клименко Глеб | СКА | 4 | 44 |
| 13 | Лехтонен Микко | Северсталь | 4 | 48 |
| 14...18 | Боченски Брэндон | Барыс | 4 | 49 |
| | Зайнуллин Руслан | Торпедо | 4 | 49 |
| | Страка Йозеф | Северсталь, Ак Барс | 4 | 49 |
| | Сушинский Максим | Салават Юлаев, Metallurg Mg | 4 | 49 |
| | Федоров Евгений | Югра | 4 | 49 |
| 19 | Радуров Александр | Салават Юлаев | 4 | 50 |
| 20 | Рязанцев Александр | Трактор | 4 | 51 |
| 21 | Калинин Дмитрий | СКА | 4 | 52 |
| 22...26 | Морозов Алексей | Ак Барс | 4 | 53 |
| | Панов Константин | Трактор | 4 | 53 |
| | Семин Дмитрий | Авангард | 4 | 53 |
| | Скороходов Игорь | Югра | 4 | 53 |
| | Энлунд Йонас | Сибирь | 4 | 53 |
| 27...30 | Карсумс Мартинош | Динамо Р | 4 | 54 |
| | Мортенссон Тони | СКА | 4 | 54 |
| | Петружалек Якуб | Амур | 4 | 54 |
| | Шипачев Вадим | Северсталь | 4 | 54 |
| 31 | Пильстрем Антти | Салават Юлаев | 3 | 31 |
| 32 | Руденко Константин | Атлант | 3 | 33 |
| 33 | Твердовский Олег | Салават Юлаев, Metallurg Mg | 3 | 36 |
| 34 | Спирidonов Максим | Металлург Мг, Ак Барс | 3 | 38 |
| 35 | Нетик Томаш | Лев | 3 | 42 |
| 36 | Лемтюгов Николай | Ак Барс, Metallurg Mg, Нефтехимик | 3 | 43 |
| 37...38 | Кваша Олег | Нефтехимик | 3 | 44 |
| | Никулин Александр | Амур | 3 | 44 |
| 39...40 | Демагин Сергей | Нефтехимик, Югра | 3 | 45 |
| | Торесен Патрик | СКА | 3 | 45 |
| 41 | Нуртдинов Руслан | Северсталь | 3 | 47 |
| 42 | Нестеров Александр | Авангард | 3 | 50 |
| 43...45 | Линглет Чарльз | Динамо Мн | 3 | 51 |
| | Миловзоров Егор | Югра, Нефтехимик | 3 | 51 |
| | Пестушко Максим | Нефтехимик | 3 | 51 |
| 46...49 | Денисов Денис | СКА | 3 | 52 |
| | Обшут Ярослав | Динамо Мн | 3 | 52 |
| | Петров Кирилл | Ак Барс | 3 | 52 |
| | Уппер Дмитрий | Атлант | 3 | 52 |
| 50 | Робитайл Рэнди | Металлург Нк | 3 | 53 |



Александр Пережогин



Мартин Тернберг



Штефан Ружичка

ПЕРВЫЕ ГОЛЫ В МАТЧЕ

| | Игрок | Команда | 1Г | И |
|---------|---------------------|-----------------------|----|----|
| 1 | Ружичка Штефан | Спартак | 7 | 53 |
| 2...4 | Карсумс Мартиныш | Динамо Р | 7 | 54 |
| | Мортенссон Тони | СКА | 7 | 54 |
| | Червенка Роман | Авангард | 7 | 54 |
| 5 | Уппер Дмитрий | Атлант | 6 | 52 |
| 6 | Мозякин Сергей | Металлург Мг | 6 | 53 |
| 7 | Фролов Александр | Авангард | 6 | 54 |
| 8 | Людучин Роман | Спартак | 5 | 37 |
| 9 | Лехтонен Микко | Северсталь | 5 | 48 |
| 10...11 | Корсо Даниэль | Динамо Мн | 5 | 50 |
| | Радулов Александр | Салават Юлаев | 5 | 50 |
| 12 | Рязанцев Александр | Трактор | 5 | 51 |
| 13 | Тарасов Дмитрий | Амур | 5 | 52 |
| 14...16 | Иргл Збынек | Динамо Мн | 5 | 53 |
| | Квапил Марек | Динамо Мск | 5 | 53 |
| | Морозов Алексей | Ак Барс | 5 | 53 |
| 17...20 | Лайне Теему | Динамо Мн | 5 | 54 |
| | Петружалек Якуб | Амур | 5 | 54 |
| | Тарасенко Владимир | Сибирь, СКА | 5 | 54 |
| | Шипачев Вадим | Северсталь | 5 | 54 |
| 21 | Косоуров Алексей | Металлург Нк | 4 | 26 |
| 22 | Нетик Томаш | Лев | 4 | 42 |
| 23...24 | Бердников Вадим | Витязь, Спартак | 4 | 43 |
| | Яшин Алексей | ЦСКА | 4 | 43 |
| 25 | Глазачев Константин | Металлург Мг, Ак Барс | 4 | 45 |
| 26 | Кокарев Денис | Динамо Мск | 4 | 46 |
| 27...28 | Артюхин Евгений | СКА | 4 | 47 |
| | Лундмарк Джеми | Динамо Р | 4 | 47 |
| 29...31 | Боченски Брэндон | Барыс | 4 | 49 |
| | Варг Фредрик | Динамо Р | 4 | 49 |
| | Страка Йозеф | Северсталь, Ак Барс | 4 | 49 |
| 32...33 | Гуськов Александр | ЦСКА | 4 | 51 |
| | Миловзоров Егор | Югра, Нефтехимик | 4 | 51 |
| 34 | Спруктс Янис | Динамо Р | 4 | 53 |
| 35...39 | Бушуев Николай | Автомобилист | 4 | 54 |
| | Головин Александр | Металлург Нк | 4 | 54 |
| | Медведев Алексей | Металлург Нк | 4 | 54 |
| | Нискала Янне | Атлант | 4 | 54 |
| | Польгалоу Игорь | Нефтехимик | 4 | 54 |
| 40...41 | Лехтеря Йори | Сибирь | 3 | 25 |
| | Эллисон Мэтт | Торпедо | 3 | 25 |
| 42...43 | Исламов Александр | Нефтехимик | 3 | 36 |
| | Чернов Артем | Динамо Мск | 3 | 36 |
| 44 | Недорост Вацлав | Лев | 3 | 37 |
| 45 | Сурови Томаш | ЦСКА | 3 | 38 |
| 46 | Михнов Алексей | Металлург Мг | 3 | 39 |
| 47...49 | Брылин Сергей | Металлург Нк | 3 | 41 |
| | Макаров Дмитрий | Торпедо | 3 | 41 |
| | Осала Оскар | Нефтехимик | 3 | 41 |
| 50 | Тихонов Виктор | СКА | 3 | 42 |

ПЕРВЫЕ ГОЛЫ КОМАНДЫ В МАТЧЕ

| | Игрок | Команда | 1ГК | И |
|---------|---------------------|------------------------|-----|----|
| 1 | Ружичка Штефан | Спартак | 11 | 53 |
| 2...3 | Тарасенко Владимир | Сибирь, СКА | 11 | 54 |
| | Червенка Роман | Авангард | 11 | 54 |
| 4 | Нетик Томаш | Лев | 10 | 42 |
| 5 | Мортенссон Тони | СКА | 10 | 54 |
| 6 | Врана Петр | Амур | 9 | 46 |
| 7 | Мозякин Сергей | Металлург Мг | 9 | 53 |
| 8 | Людучин Роман | Спартак | 8 | 37 |
| 9 | Боченски Брэндон | Барыс | 8 | 49 |
| 10 | Радулов Александр | Салават Юлаев | 8 | 50 |
| 11 | Даллмэн Кевин | Барыс | 8 | 53 |
| 12...14 | Бушуев Николай | Автомобилист | 8 | 54 |
| | Головин Александр | Металлург Нк | 8 | 54 |
| | Фролов Александр | Авангард | 8 | 54 |
| 15...18 | Анисин Михаил | Витязь, Динамо Мск | 7 | 49 |
| | Варг Фредрик | Динамо Р | 7 | 49 |
| | Страка Йозеф | Северсталь, Ак Барс | 7 | 49 |
| | Тернберг Мартин | Торпедо | 7 | 49 |
| 19...20 | Корсо Даниэль | Динамо Мн | 7 | 50 |
| | Сапрыкин Олег | Салават Юлаев | 7 | 50 |
| 21...24 | Миловзоров Егор | Югра, Нефтехимик | 7 | 51 |
| | Мяенпя Микко | Амур | 7 | 51 |
| | Пестушко Максим | Нефтехимик | 7 | 51 |
| | Рязанцев Александр | Трактор | 7 | 51 |
| 25...26 | Бартечко Любош | Лев | 7 | 53 |
| | Кагарлицкий Дмитрий | Металлург Нк | 7 | 53 |
| 27...30 | Карсумс Мартиныш | Динамо Р | 7 | 54 |
| | Лайне Теему | Динамо Мн | 7 | 54 |
| | Нискала Янне | Атлант | 7 | 54 |
| | Шипачев Вадим | Северсталь | 7 | 54 |
| 31 | Эллисон Мэтт | Торпедо | 6 | 25 |
| 32 | Суглобов Александр | Торпедо, Сибирь | 6 | 35 |
| 33 | Недорост Вацлав | Лев | 6 | 37 |
| 34 | Микуш Юрай | Лев | 6 | 44 |
| 35...36 | Двуреченский Никита | Витязь | 6 | 47 |
| | Лундмарк Джеми | Динамо Р | 6 | 47 |
| 37...38 | Лехтонен Микко | Северсталь | 6 | 48 |
| | Хлынцев Иван | Югра | 6 | 48 |
| 39...40 | Зайнуллин Руслан | Торпедо | 6 | 49 |
| | Кузнецов Евгений | Трактор | 6 | 49 |
| 41...42 | Нильссон Роберт | Салават Юлаев, Торпедо | 6 | 50 |
| | Панарин Артемий | Витязь, Ак Барс | 6 | 50 |
| 43 | Гуськов Александр | ЦСКА | 6 | 51 |
| 44 | Уппер Дмитрий | Атлант | 6 | 52 |
| 45...49 | Бодров Денис | Спартак | 6 | 53 |
| | Иргл Збынек | Динамо Мн | 6 | 53 |
| | Квапил Марек | Динамо Мск | 6 | 53 |
| | Морозов Алексей | Ак Барс | 6 | 53 |
| | Спруктс Янис | Динамо Р | 6 | 53 |
| 50 | Чистов Станислав | Трактор | 6 | 54 |

| ГОЛЫ, ВЫВОДЯЩИЕ КОМАНДУ ВПЕРЕД (+1) | | | | |
|-------------------------------------|--------------------|--------------------|-----|----|
| | Игрок | Команда | Г+1 | И |
| 1 | Ружичка Стефан | Спартак | 14 | 53 |
| 2 | Тарасенко Владимир | Сибирь, СКА, | 11 | 54 |
| 3 | Боченски Брэндон | Барыс | 9 | 49 |
| 4 | Радулов Александр | Салават Юлаев | 9 | 50 |
| 5 | Миловзоров Егор | Югра, Нефтехимик | 9 | 51 |
| 6 | Энлунд Ионас | Сибирь | 9 | 53 |
| 7...9 | Карсумс Мартиньш | Динамо Р | 9 | 54 |
| | Мортенссон Тони | СКА | 9 | 54 |
| | Червенка Роман | Авангард | 9 | 54 |
| 10 | Людучин Роман | Спартак | 8 | 37 |
| 11...12 | Анисин Михаил | Витязь, Динамо Мск | 8 | 49 |
| | Кузнецов Евгений | Трактор | 8 | 49 |
| 13 | Рязанцев Александр | Трактор | 8 | 51 |
| 14...16 | Контиола Петри | Трактор | 8 | 53 |
| | Мозякин Сергей | Металлург Мг | 8 | 53 |
| | Морозов Алексей | Ак Барс | 8 | 53 |
| 17...18 | Аалтонен Юхаматти | Металлург Мг | 8 | 54 |
| | Шипачев Вадим | Северсталь | 8 | 54 |
| 19 | Макаров Дмитрий | Торпедо | 7 | 41 |
| 20 | Клименко Глеб | СКА | 7 | 44 |
| 21 | Артюхин Евгений | СКА | 7 | 47 |
| 22 | Тарасов Дмитрий | Амур | 7 | 52 |
| 23...25 | Лайне Теему | Динамо Мн | 7 | 54 |
| | Нискала Янне | Атлант | 7 | 54 |
| | Петружалек Якуб | Амур | 7 | 54 |
| 26 | Косоуров Алексей | Металлург Нк | 6 | 26 |
| 27 | Осала Оскар | Нефтехимик | 6 | 41 |
| 28 | Нетик Томаш | Лев | 6 | 42 |
| 29 | Кокарев Денис | Динамо Мск | 6 | 46 |
| 30 | Лехтонен Микко | Северсталь | 6 | 48 |
| 31 | Тернберг Мартин | Торпедо | 6 | 49 |
| 32...33 | Корсо Даниэль | Динамо Мн | 6 | 50 |
| | Сапрыкин Олег | Салават Юлаев | 6 | 50 |
| 34 | Пестушко Максим | Нефтехимик | 6 | 51 |
| 35...36 | Доус Найджел | Барыс | 6 | 52 |
| | Уппер Дмитрий | Атлант | 6 | 52 |
| 37...44 | Бойд Дастин | Барыс | 6 | 53 |
| | Даллмэн Кевин | Барыс | 6 | 53 |
| | Жердев Николай | Атлант | 6 | 53 |
| | Зарипов Данис | Ак Барс | 6 | 53 |
| | Иргл Збынек | Динамо Мн | 6 | 53 |
| | Квапил Марек | Динамо Мск | 6 | 53 |
| | Панов Константин | Трактор | 6 | 53 |
| | Скороходов Игорь | Югра | 6 | 53 |
| 45...46 | Фролов Александр | Авангард | 6 | 54 |
| | Якуценя Максим | Трактор | 6 | 54 |
| 47 | Лехтеря Йори | Сибирь | 5 | 25 |
| 48 | Паршин Денис | ЦСКА | 5 | 32 |
| 49 | Руденко Константин | Атлант | 5 | 33 |
| 50 | Свитов Александр | Салават Юлаев | 5 | 42 |

| ГОЛЫ ЗАКРЕПЛЯЮЩИЕ ПРЕИМУЩЕСТВО (+2) | | | | |
|-------------------------------------|---------------------|---------------|-----|----|
| | Игрок | Команда | Г+2 | И |
| 1 | Боченски Брэндон | Барыс | 7 | 49 |
| 2 | Радулов Александр | Салават Юлаев | 7 | 50 |
| 3 | Панов Константин | Трактор | 7 | 53 |
| 4 | Карсумс Мартиньш | Динамо Р | 7 | 54 |
| 5...6 | Бойд Дастин | Барыс | 6 | 53 |
| | Зарипов Данис | Ак Барс | 6 | 53 |
| 7...8 | Мортенссон Тони | СКА | 6 | 54 |
| | Петружалек Якуб | Амур | 6 | 54 |
| 9 | Кетов Евгений | Северсталь | 5 | 45 |
| 10 | Мирнов Игорь | Салават Юлаев | 5 | 50 |
| 11 | Морозов Алексей | Ак Барс | 5 | 53 |
| 12...16 | Аалтонен Юхаматти | Металлург Мг | 5 | 54 |
| | Лайне Теему | Динамо Мн | 5 | 54 |
| | Редлихс Микелис | Динамо Р | 5 | 54 |
| | Червенка Роман | Авангард | 5 | 54 |
| | Шипачев Вадим | Северсталь | 5 | 54 |
| 17 | Косов Ярослав | Металлург Мг | 4 | 27 |
| 18 | Столяров Геннадий | Северсталь | 4 | 41 |
| 19 | Кваша Олег | Нефтехимик | 4 | 44 |
| 20...21 | Торесен Патрик | СКА | 4 | 45 |
| | Цибак Мартин | Нефтехимик | 4 | 45 |
| 22 | Озолиньш Сандис | Динамо Р | 4 | 50 |
| 23...26 | Михалев Андрей | Динамо Мн | 4 | 51 |
| | Никулин Илья | Ак Барс | 4 | 51 |
| | Пестушко Максим | Нефтехимик | 4 | 51 |
| | Рязанцев Александр | Трактор | 4 | 51 |
| 27...28 | Кашпар Лукаш | Барыс | 4 | 52 |
| | Якубов Михаил | Металлург Мг | 4 | 52 |
| 29...33 | Жердев Николай | Атлант | 4 | 53 |
| | Иммонен Яркко | Ак Барс | 4 | 53 |
| | Мозякин Сергей | Металлург Мг | 4 | 53 |
| | Пережогин Александр | Авангард | 4 | 53 |
| | Широков Сергей | ЦСКА | 4 | 53 |
| 34 | Королев Антон | СКА | 3 | 11 |
| 35 | Осипов Александр | Амур | 3 | 24 |
| 36 | Чернов Артем | Динамо Мск | 3 | 36 |
| 37...39 | Людучин Роман | Спартак | 3 | 37 |
| | Недорост Вацлав | Лев | 3 | 37 |
| | Шафигулин Григорий | Динамо Мск | 3 | 37 |
| 40 | Сурови Томаш | ЦСКА | 3 | 38 |
| 41 | Макаров Дмитрий | Торпедо | 3 | 41 |
| 42 | Яшин Алексей | ЦСКА | 3 | 43 |
| 43...44 | Горохов Илья | Динамо Мск | 3 | 44 |
| | Микуш Юрай | Лев | 3 | 44 |
| 45 | Старченко Роман | Барыс | 3 | 45 |
| 46 | Комаров Леонид | Динамо Мск | 3 | 46 |
| 47...50 | Артюхин Евгений | СКА | 3 | 47 |
| | Баранка Иван | Спартак | 3 | 47 |
| | Коньков Сергей | Динамо Мск | 3 | 47 |
| | Нуртдинов Руслан | Северсталь | 3 | 47 |

ГОЛЫ, СРАВНИВАЮЩИЕ СЧЕТ

| | Игрок | Команда | Г= | И |
|---------|---------------------|-----------------------------------|----|----|
| 1 | Нетик Томаш | Лев | 7 | 42 |
| 2 | Григоренко Игорь | Салават Юлаев | 7 | 44 |
| 3 | Суглобов Александр | Торпедо, Сибирь | 6 | 35 |
| 4 | Боченски Брэндон | Барыс | 6 | 49 |
| 5...6 | Мяенпя Микко | Амур | 6 | 51 |
| | Пестушко Максим | Нефтехимик | 6 | 51 |
| 7 | Плотников Сергей | Амур | 6 | 53 |
| 8 | Чистов Станислав | Трактор | 6 | 54 |
| 9 | Врана Петр | Амур | 5 | 46 |
| 10 | Хлынцев Иван | Югра | 5 | 48 |
| 11...12 | Анисин Михаил | Витязь, Динамо Мск | 5 | 49 |
| | Тернберг Мартин | Торпедо | 5 | 49 |
| 13 | Сапрыкин Олег | Салават Юлаев | 5 | 50 |
| 14...15 | Пережогин Александр | Авангард | 5 | 53 |
| | Широков Сергей | ЦСКА | 5 | 53 |
| 16...17 | Лундберг Эмиль | Лев | 5 | 54 |
| | Петружалек Якуб | Амур | 5 | 54 |
| 18 | Козлов Виктор | Салават Юлаев | 4 | 36 |
| 19 | Недорост Вацлав | Лев | 4 | 37 |
| 20 | Тимкин Евгений | Витязь | 4 | 45 |
| 21 | Блохин Евгений | Югра | 4 | 46 |
| 22 | Плэтт Джефф | Динамо Мн | 4 | 47 |
| 23 | Кузнецов Евгений | Трактор | 4 | 49 |
| 24...26 | Панарин Артемий | Витязь, Ак Барс | 4 | 50 |
| | Радулов Александр | Салават Юлаев | 4 | 50 |
| | Терещенко Алексей | Ак Барс | 4 | 50 |
| 27...28 | Доус Найджел | Барыс | 4 | 52 |
| | Петров Кирилл | Ак Барс | 4 | 52 |
| 29...31 | Зарипов Данис | Ак Барс | 4 | 53 |
| | Ружичка Штефан | Спартак | 4 | 53 |
| | Субботин Андрей | Автомобилист | 4 | 53 |
| 32...36 | Архипов Денис | Нефтехимик | 4 | 54 |
| | Головин Александр | Металлург Нк | 4 | 54 |
| | Лайне Теему | Динамо Мн | 4 | 54 |
| | Тарасенко Владимир | Сибирь, СКА | 4 | 54 |
| | Червенка Роман | Авангард | 4 | 54 |
| 37 | Эллисон Мэтт | Торпедо | 3 | 25 |
| 38...39 | Мусатов Игорь | Атлант | 3 | 42 |
| | Новотны Иржи | Барыс | 3 | 42 |
| 40 | Лемтюгов Николай | Ак Барс, Metallurg Mg, Нефтехимик | 3 | 43 |
| 41 | Крюков Артем | Сибирь | 3 | 44 |
| 42...44 | Вейнхандль Маттиас | СКА | 3 | 45 |
| | Демагин Сергей | Нефтехимик, Югра | 3 | 45 |
| | Старченко Роман | Барыс | 3 | 45 |
| 45 | Комаров Леонид | Динамо Мск | 3 | 46 |
| 46...48 | Аверин Егор | Авангард | 3 | 47 |
| | Артюхин Евгений | СКА | 3 | 47 |
| | Двуреченский Никита | Витязь | 3 | 47 |
| 49 | Варнаков Михаил | Торпедо | 3 | 48 |
| 50 | Трощинский Алексей | Витязь | 3 | 49 |

ГОЛЫ, СОКРАЩАЮЩИЕ ОТСТАВАНИЕ В СЧЕТЕ ДО 1 ШАЙБЫ (-1)

| | Игрок | Команда | Г-1 | И |
|---------|---------------------|-------------------------|-----|----|
| 1 | Бартечко Любош | Лев | 7 | 53 |
| 2 | Попов Александр | Авангард | 4 | 44 |
| 3 | Миловзоров Егор | Югра, Нефтехимик | 4 | 51 |
| 4 | Врана Петр | Амур | 3 | 46 |
| 5...6 | Крутов Алексей | Автомобилист | 3 | 47 |
| | Нуртдинов Руслан | Северсталь | 3 | 47 |
| 7 | Симаков Алексей | Нефтехимик, Югра | 3 | 48 |
| 8...9 | Корсо Даниэль | Динамо Мн | 3 | 50 |
| | Радулов Александр | Салават Юлаев | 3 | 50 |
| 10 | Булянский Артем | Югра | 3 | 52 |
| 11...14 | Даллэн Кевин | Барыс | 3 | 53 |
| | Кагарлицкий Дмитрий | Металлург Нк | 3 | 53 |
| | Широков Сергей | ЦСКА | 3 | 53 |
| | Энлунд Йонас | Сибирь | 3 | 53 |
| 15...16 | Лехтеря Йори | Сибирь | 2 | 25 |
| | Эллисон Мэтт | Торпедо | 2 | 25 |
| 17 | Букартс Робертс | Динамо Р | 2 | 26 |
| 18 | Пильстрем Антти | Салават Юлаев | 2 | 31 |
| 19 | Паршин Денис | ЦСКА | 2 | 32 |
| 20 | Ружичка Мартин | Амур | 2 | 33 |
| 21 | Суглобов Александр | Торпедо, Сибирь | 2 | 35 |
| 22 | Тарнаски Ник | Витязь | 2 | 36 |
| 23 | Сурави Томаш | ЦСКА | 2 | 38 |
| 24 | Курьянов Антон | Авангард | 2 | 41 |
| 25 | Свитов Александр | Салават Юлаев | 2 | 42 |
| 26 | Стась Андрей | Динамо Мн | 2 | 43 |
| 27...29 | Клименко Глеб | СКА | 2 | 44 |
| | Микуш Юрай | Лев | 2 | 44 |
| | Подхрадски Петер | Металлург Мг, Динамо Мн | 2 | 44 |
| 30 | Малюшкин Илья | Югра, Автомобилист | 2 | 46 |
| 31...32 | Плэтт Джефф | Динамо Мн | 2 | 47 |
| | Черников Александр | Сибирь | 2 | 47 |
| 33...34 | Гуна Рудольф | Лев | 2 | 49 |
| | Зайнуллин Руслан | Торпедо | 2 | 49 |
| 35...38 | Магогин Игорь | Югра | 2 | 50 |
| | Нильссон Роберт | Салават Юлаев, Торпедо | 2 | 50 |
| | Панарин Артемий | Витязь, Ак Барс | 2 | 50 |
| | Редлихс Кришьянис | Динамо Р | 2 | 50 |
| 39...43 | Абдуллин Денис | Автомобилист | 2 | 51 |
| | Михалев Андрей | Динамо Мн | 2 | 51 |
| | Никулин Илья | Ак Барс | 2 | 51 |
| | Пестушко Максим | Нефтехимик | 2 | 51 |
| | Угаров Алексей | Торпедо | 2 | 51 |
| 44...49 | Жердев Николай | Атлант | 2 | 53 |
| | Зарипов Данис | Ак Барс | 2 | 53 |
| | Иммонен Яркко | Ак Барс | 2 | 53 |
| | Иргл Збынек | Динамо Мн | 2 | 53 |
| | Непряев Иван | СКА | 2 | 53 |
| | Степанов Андрей | Амур | 2 | 53 |
| 50 | Бушуев Николай | Автомобилист | 2 | 54 |

| ГОЛЫ ПЕРВОГО ПЕРИОДА | | | | |
|----------------------|--------------------|-----------------------------------|----|----|
| | Игрок | Команда | Г1 | И |
| 1 | Мортенссон Тони | СКА | 11 | 54 |
| 2 | Карсумс Мартиныш | Динамо Р | 10 | 54 |
| 3...4 | Мозякин Сергей | Металлург Мг | 9 | 53 |
| | Ружичка Штефан | Спартак | 9 | 53 |
| 5 | Пестушко Максим | Нефтехимик | 8 | 51 |
| 6...7 | Тарасенко Владимир | Сибирь, СКА | 8 | 54 |
| | Червенка Роман | Авангард | 8 | 54 |
| 8 | Врана Петр | Амур | 7 | 46 |
| 9 | Артюхин Евгений | СКА | 7 | 47 |
| 10 | Иргл Збынек | Динамо Мн | 7 | 53 |
| 11 | Лайне Теему | Динамо Мн | 7 | 54 |
| 12 | Косоуров Алексей | Металлург Нк | 6 | 26 |
| 13 | Макаров Дмитрий | Торпедо | 6 | 41 |
| 14...16 | Корсо Даниэль | Динамо Мн | 6 | 50 |
| | Нильссон Роберт | Салават Юлаев, Торпедо | 6 | 50 |
| | Сапрыкин Олег | Салават Юлаев | 6 | 50 |
| 17 | Тарасов Дмитрий | Амур | 6 | 52 |
| 18...20 | Зарипов Данис | Ак Барс | 6 | 53 |
| | Иммонен Яркко | Ак Барс | 6 | 53 |
| | Квапил Марек | Динамо Мск | 6 | 53 |
| 21 | Чернов Артем | Динамо Мск | 5 | 36 |
| 22 | Михнов Алексей | Металлург Мг | 5 | 39 |
| 23 | Осала Оскар | Нефтехимик | 5 | 41 |
| 24...26 | Нетик Томаш | Лев | 5 | 42 |
| | Новотны Иржи | Барыс | 5 | 42 |
| | Тихонов Виктор | СКА | 5 | 42 |
| 27 | Радивоевич Бранко | Атлант | 5 | 43 |
| 28 | Торесен Патрик | СКА | 5 | 45 |
| 29 | Обухов Дмитрий | Ак Барс, Metallург Мг, Нефтехимик | 5 | 46 |
| 30 | Плэтт Джефф | Динамо Мн | 5 | 47 |
| 31...32 | Лехтонен Микко | Северсталь | 5 | 48 |
| | Хлынецв Иван | Югра | 5 | 48 |
| 33 | Страка Йозеф | Северсталь, Ак Барс | 5 | 49 |
| 34 | Тоцицкий Никита | Витязь | 5 | 50 |
| 35...36 | Рязанцев Александр | Трактор | 5 | 51 |
| | Степанов Александр | Северсталь | 5 | 51 |
| 37...39 | Жердев Николай | Атлант | 5 | 53 |
| | Морозов Алексей | Ак Барс | 5 | 53 |
| | Непряев Иван | СКА | 5 | 53 |
| 40...43 | Андерссон Юнас | Атлант | 5 | 54 |
| | Бушуев Николай | Автомобилист | 5 | 54 |
| | Польггалов Игорь | Нефтехимик | 5 | 54 |
| | Фролов Александр | Авангард | 5 | 54 |
| 44 | Эллисон Мэтт | Торпедо | 4 | 25 |
| 45 | Исламов Александр | Нефтехимик | 4 | 36 |
| 46...47 | Людучин Роман | Спартак | 4 | 37 |
| | Недорост Вацлав | Лев | 4 | 37 |
| 48 | Сурови Томаш | ЦСКА | 4 | 38 |
| 49...50 | Бердников Вадим | Витязь, Спартак | 4 | 43 |
| | Яшин Алексей | ЦСКА | 4 | 43 |

| ГОЛЫ ВТОРОГО ПЕРИОДА | | | | |
|----------------------|---------------------|---------------------|----|----|
| | Игрок | Команда | Г2 | И |
| 1 | Анисин Михаил | Витязь, Динамо Мск | 13 | 49 |
| 2 | Боченски Брэндон | Барыс | 12 | 49 |
| 3 | Радулов Александр | Салават Юлаев | 12 | 50 |
| 4...5 | Зарипов Данис | Ак Барс | 11 | 53 |
| | Панов Константин | Трактор | 11 | 53 |
| 6...9 | Жердев Николай | Атлант | 10 | 53 |
| | Морозов Алексей | Ак Барс | 10 | 53 |
| | Широков Сергей | ЦСКА | 10 | 53 |
| | Энлунд Йонас | Сибирь | 10 | 53 |
| 10 | Петружалек Якуб | Амур | 10 | 54 |
| 11 | Страка Йозеф | Северсталь, Ак Барс | 9 | 49 |
| 12 | Ружичка Штефан | Спартак | 9 | 53 |
| 13...14 | Хосса Марцел | Спартак, Динамо Р | 9 | 54 |
| | Чистов Станислав | Трактор | 9 | 54 |
| 15 | Врана Петр | Амур | 8 | 46 |
| 16 | Тернберг Мартин | Торпедо | 8 | 49 |
| 17 | Соин Сергей | Динамо Мск | 8 | 52 |
| 18 | Бартечко Любош | Лев | 8 | 53 |
| 19 | Редлихс Микелис | Динамо Р | 8 | 54 |
| 20 | Людучин Роман | Спартак | 7 | 37 |
| 21 | Сапрыкин Олег | Салават Юлаев | 7 | 50 |
| 22...24 | Мяенпя Микко | Амур | 7 | 51 |
| | Рязанцев Александр | Трактор | 7 | 51 |
| | Угаров Алексей | Торпедо | 7 | 51 |
| 25 | Калинин Дмитрий | СКА | 7 | 52 |
| 26...27 | Даллмэн Кевин | Барыс | 7 | 53 |
| | Пережогин Александр | Авангард | 7 | 53 |
| 28...30 | Аалтонен Юхаматти | Металлург Мг | 7 | 54 |
| | Лайне Теему | Динамо Мн | 7 | 54 |
| | Шипачев Вадим | Северсталь | 7 | 54 |
| 31 | Недорост Вацлав | Лев | 6 | 37 |
| 32 | Макаров Дмитрий | Торпедо | 6 | 41 |
| 33 | Нетик Томаш | Лев | 6 | 42 |
| 34 | Демагин Сергей | Нефтехимик, Югра | 6 | 45 |
| 35 | Комаров Леонид | Динамо Мск | 6 | 46 |
| 36 | Куинт Дерон | Трактор | 6 | 47 |
| 37 | Кузнецов Евгений | Трактор | 6 | 49 |
| 38 | Панарин Артемий | Витязь, Ак Барс | 6 | 50 |
| 39...40 | Миловзоров Егор | Югра, Нефтехимик | 6 | 51 |
| | Пестушко Максим | Нефтехимик | 6 | 51 |
| 41...43 | Доус Найджел | Барыс | 6 | 52 |
| | Кашпар Лукаш | Барыс | 6 | 52 |
| | Петров Кирилл | Ак Барс | 6 | 52 |
| 44...45 | Бойд Дастин | Барыс | 6 | 53 |
| | Шпирко Растислав | Лев | 6 | 53 |
| 46...47 | Мортенссон Тони | СКА | 6 | 54 |
| | Тарасенко Владимир | Сибирь, СКА | 6 | 54 |
| 48 | Эллисон Мэтт | Торпедо | 5 | 25 |
| 49 | Козлов Виктор | Салават Юлаев | 5 | 36 |
| 50 | Макаров Игорь | СКА | 5 | 42 |

ГОЛЫ ТРЕТЬЕГО ПЕРИОДА

| | Игрок | Команда | ГЗ | И |
|---------|---------------------|------------------|----|----|
| 1...3 | Аалтонен Юхаматти | Металлург Мг | 11 | 54 |
| | Червенка Роман | Авангард | 11 | 54 |
| | Шипачев Вадим | Северсталь | 11 | 54 |
| 4 | Тихонов Виктор | СКА | 10 | 42 |
| 5 | Григоренко Игорь | Салават Юлаев | 10 | 44 |
| 6...7 | Боченски Брэндон | Барыс | 10 | 49 |
| | Кузнецов Евгений | Трактор | 10 | 49 |
| 8 | Пестушко Максим | Нефтехимик | 10 | 51 |
| 9 | Суглобов Александр | Торпедо, Сибирь | 8 | 35 |
| 10 | Тернберг Мартин | Торпедо | 8 | 49 |
| 11 | Радулов Александр | Салават Юлаев | 8 | 50 |
| 12 | Доус Найджел | Барыс | 8 | 52 |
| 13...15 | Бойд Дастин | Барыс | 8 | 53 |
| | Зарипов Данис | Ак Барс | 8 | 53 |
| | Робитайл Рэнди | Металлург Нк | 8 | 53 |
| 16 | Тарасенко Владимир | Сибирь, СКА | 8 | 54 |
| 17 | Клименко Глеб | СКА | 7 | 44 |
| 18 | Нуртдинов Руслан | Северсталь | 7 | 47 |
| 19 | Мирнов Игорь | Салават Юлаев | 7 | 50 |
| 20...21 | Абдуллин Денис | Автомобилист | 7 | 51 |
| | Миловзоров Егор | Югра, Нефтехимик | 7 | 51 |
| 22 | Петров Кирилл | Ак Барс | 7 | 52 |
| 23...26 | Даллман Кевин | Барыс | 7 | 53 |
| | Кантиола Петри | Трактор | 7 | 53 |
| | Мозякин Сергей | Металлург Мг | 7 | 53 |
| | Панов Константин | Трактор | 7 | 53 |
| 27...29 | Антипов Владимир | Трактор | 7 | 54 |
| | Карсумс Мартинош | Динамо Р | 7 | 54 |
| | Петружалек Якуб | Амур | 7 | 54 |
| 30 | Паршин Денис | ЦСКА | 6 | 32 |
| 31 | Потапов Максим | Торпедо | 6 | 39 |
| 32 | Нетик Томаш | Лев | 6 | 42 |
| 33 | Игнатушкин Игорь | Амур | 6 | 44 |
| 34...35 | Кетов Евгений | Северсталь | 6 | 45 |
| | Торсен Патрик | СКА | 6 | 45 |
| 36 | Бут Антон | Металлург Мг | 6 | 46 |
| 37 | Крутов Алексей | Автомобилист | 6 | 47 |
| 38 | Рыбин Максим | СКА | 6 | 49 |
| 39 | Корсо Даниэль | Динамо Мн | 6 | 50 |
| 40 | Рязанцев Александр | Трактор | 6 | 51 |
| 41...42 | Калинин Дмитрий | СКА | 6 | 52 |
| | Крепс Камил | Барыс | 6 | 52 |
| 43...47 | Иргл Збынек | Динамо Мн | 6 | 53 |
| | Копейкин Алексей | Амур | 6 | 53 |
| | Морозов Алексей | Ак Барс | 6 | 53 |
| | Пережогин Александр | Авангард | 6 | 53 |
| | Широков Сергей | ЦСКА | 6 | 53 |
| 48...50 | Бушуев Николай | Автомобилист | 6 | 54 |
| | Галвиньш Гунтис | Динамо Р | 6 | 54 |
| | Лайне Теему | Динамо Мн | 6 | 54 |

ГОЛЫ В ОВЕРТАЙМЕ


| | Игрок | Команда | Г4 | ОТ | И |
|---------|--------------------|------------------|----|----|----|
| 1 | Ружичка Штефан | Спартак | 2 | 12 | 53 |
| 2 | Филатов Никита | ЦСКА | 1 | 1 | 18 |
| 3 | Трубачев Юрий | Салават Юлаев | 1 | 5 | 16 |
| 4 | Кукконен Лассе | Металлург Мг | 1 | 5 | 51 |
| 5 | Бабенко Юрий | Динамо Мск | 1 | 6 | 40 |
| 6 | Боченски Брэндон | Барыс | 1 | 6 | 49 |
| 7 | Кашпар Лукаш | Барыс | 1 | 6 | 52 |
| 8 | Лехтеря Йори | Сибирь | 1 | 7 | 25 |
| 9 | Тимкин Евгений | Витязь | 1 | 7 | 45 |
| 10 | Миловзоров Егор | Югра, Нефтехимик | 1 | 7 | 51 |
| 11 | Терещенко Алексей | Ак Барс | 1 | 8 | 50 |
| 12 | Архипов Денис | Нефтехимик | 1 | 9 | 54 |
| 13 | Логинов Александр | Автомобилист | 1 | 10 | 36 |
| 14 | Пашнин Михаил | ЦСКА | 1 | 10 | 50 |
| 15 | Зубов Илья | ЦСКА | 1 | 10 | 52 |
| 16 | Петружалек Якуб | Амур | 1 | 10 | 54 |
| 17 | Радулов Александр | Салават Юлаев | 1 | 11 | 50 |
| 18 | Калинин Дмитрий | СКА | 1 | 11 | 52 |
| 19 | Кантиола Петри | Трактор | 1 | 11 | 53 |
| 20 | Антипов Владимир | Трактор | 1 | 11 | 54 |
| 21 | Мерескин Александр | Металлург Нк | 1 | 12 | 35 |
| 22 | Зубарев Андрей | Атлант | 1 | 12 | 38 |
| 23 | Мирнов Игорь | Салават Юлаев | 1 | 12 | 50 |
| 24 | Спрутс Янис | Динамо Р | 1 | 12 | 53 |
| 25...26 | Галвиньш Гунтис | Динамо Р | 1 | 13 | 54 |
| | Тарасенко Владимир | Сибирь, СКА | 1 | 13 | 54 |
| 27 | Федоров Евгений | Югра | 1 | 14 | 49 |
| 28 | Куклев Михаил | Металлург Нк | 1 | 14 | 52 |
| 29 | Шепеленко Андрей | Автомобилист | 1 | 15 | 44 |
| 30 | Соколов Денис | Автомобилист | 1 | 15 | 53 |
| 31...33 | Андерссон Юнас | Атлант | 1 | 15 | 54 |
| | Закриссон Патрик | Атлант | 1 | 15 | 54 |
| | Нискала Янне | Атлант | 1 | 15 | 54 |


Никита Филатов

| ГОЛЫ В ПУСТЫЕ ВОРОТА | | | | |
|----------------------|---------------------|--------------------|-----|----|
| | Игрок | Команда | ГПВ | И |
| 1 | Хлынцев Иван | Югра | 3 | 48 |
| 2 | Бут Антон | Металлург Мг | 2 | 46 |
| 3 | Заварухин Алексей | Спартак | 2 | 48 |
| 4 | Боченки Брэндон | Барыс | 2 | 49 |
| 5 | Тарасов Дмитрий | Амур | 2 | 52 |
| 6 | Панов Константин | Трактор | 2 | 53 |
| 7...9 | Аалтонен Юхаматти | Металлург Мг | 2 | 54 |
| | Санников Степан | Сибирь | 2 | 54 |
| | Шипачев Вадим | Северсталь | 2 | 54 |
| 10 | Мухачев Андрей | Амур | 1 | 11 |
| 11 | Кривоножкин Максим | Сибирь | 1 | 23 |
| 12 | Волков Игорь | Авангард | 1 | 30 |
| 13...14 | Михайлов Егор | Спартак | 1 | 35 |
| | Хабада Мартин | Лев | 1 | 35 |
| 15 | Щитов Никита | Нефтехимик | 1 | 36 |
| 16...17 | Волков Константин | Динамо Мск | 1 | 37 |
| | Людучин Роман | Спартак | 1 | 37 |
| 18 | Яласваара Яане | Динамо Мск | 1 | 38 |
| 19 | Кристок Ярослав | Лев | 1 | 39 |
| 20 | Мамкин Михаил | Спартак | 1 | 41 |
| 21 | Нетик Томаш | Лев | 1 | 42 |
| 22...23 | Стась Андрей | Динамо Мн | 1 | 43 |
| | Яшин Алексей | ЦСКА | 1 | 43 |
| 24...26 | Григоренко Игорь | Салават Юлаев | 1 | 44 |
| | Кваша Олег | Нефтехимик | 1 | 44 |
| | Лугин Дмитрий | Амур | 1 | 44 |
| 27...28 | Медведев Евгений | Ак Барс | 1 | 45 |
| | Цибак Мартин | Нефтехимик | 1 | 45 |
| 29...30 | Комаров Леонид | Динамо Мск | 1 | 46 |
| | Стрельцов Александр | Автомобилист | 1 | 46 |
| 31...35 | Артюхин Евгений | СКА | 1 | 47 |
| | Варламов Евгений | Торпедо | 1 | 47 |
| | Казионов Денис | Автомобилист | 1 | 47 |
| | Коньков Сергей | Динамо Мск | 1 | 47 |
| | Макаров Денис | Спартак | 1 | 47 |
| 36 | Мальшев Антон | Сибирь | 1 | 48 |
| 37...39 | Анисин Михаил | Витязь, Динамо Мск | 1 | 49 |
| | Белов Николай | Нефтехимик | 1 | 49 |
| | Трунев Максим | Северсталь | 1 | 49 |
| 40...44 | Мирнов Игорь | Салават Юлаев | 1 | 50 |
| | Нестеров Александр | Авангард | 1 | 50 |
| | Пашнин Михаил | ЦСКА | 1 | 50 |
| | Радулов Александр | Салават Юлаев | 1 | 50 |
| | Федоров Федор | СКА | 1 | 50 |
| 45...46 | Абдуллин Денис | Автомобилист | 1 | 51 |
| | Михалев Андрей | Динамо Мн | 1 | 51 |
| 47...50 | Кашпар Лукаш | Барыс | 1 | 52 |
| | Кузьмин Андрей | Металлург Нк | 1 | 52 |
| | Ролинек Томаш | Металлург Мг | 1 | 52 |
| | Якубов Михаил | Металлург Мг | 1 | 52 |


| РЕШАЮЩИЕ ПОСЛЕМАТЧЕВЫЕ БУЛЛИТЫ | | | | |
|--------------------------------|---------------------|---------------------------|----|----|
| | Игрок | Команда | РБ | И |
| 1 | Плэтт Джефф | Динамо Мн | 4 | 47 |
| 2 | Уппер Дмитрий | Атлант | 4 | 52 |
| 3 | Скорыходов Игорь | Югра | 4 | 53 |
| 4 | Эллисон Мэтт | Торпедо | 3 | 25 |
| 5 | Федоров Федор | СКА | 3 | 50 |
| 6...7 | Абдуллин Денис | Автомобилист | 3 | 51 |
| | Цветков Алексей | Северсталь | 3 | 51 |
| 8 | Квапил Марек | Динамо Мск | 3 | 53 |
| 9 | Косоуров Алексей | Металлург Нк | 2 | 26 |
| 10 | Пиларж Карел | Лев | 2 | 31 |
| 11 | Ниживий Александр | Динамо Р | 2 | 33 |
| 12 | Мусатов Игорь | Атлант | 2 | 42 |
| 13...14 | Зиновьев Сергей | Салават Юлаев | 2 | 48 |
| | Хлынцев Иван | Югра | 2 | 48 |
| 15...17 | Анисин Михаил | Витязь, Динамо Мск | 2 | 49 |
| | Кузнецов Евгений | Трактор | 2 | 49 |
| | Страка Йозеф | Северсталь, Ак Барс | 2 | 49 |
| 18 | Пестушко Максим | Нефтехимик | 2 | 51 |
| 19...21 | Иммонен Яркко | Ак Барс | 2 | 53 |
| | Пережогин Александр | Авангард | 2 | 53 |
| | Ружичка Штефан | Спартак | 2 | 53 |
| 22...26 | Мелешко Дмитрий | Динамо Мн | 2 | 54 |
| | Петружалек Якуб | Амур | 2 | 54 |
| | Тарасенко Владимир | Сибирь, СКА | 2 | 54 |
| | Червенка Роман | Авангард | 2 | 54 |
| | Чистов Станислав | Трактор | 2 | 54 |
| 27...28 | Бичевскис Марис | Динамо Р | 1 | 15 |
| | Швецов Александр | Спартак, Сибирь | 1 | 15 |
| 29 | Трубачев Юрий | Салават Юлаев | 1 | 16 |
| 30 | Ниеминен Вилле | Нефтехимик, Динамо Р | 1 | 22 |
| 31 | Александров Виктор | Амур, Сибирь | 1 | 26 |
| 32 | Никитенко Андрей | Торпедо | 1 | 29 |
| 33 | Ружичка Мартин | Амур | 1 | 33 |
| 34 | Суглобов Александр | Торпедо, Сибирь | 1 | 35 |
| 35 | Секач Иржи | Лев | 1 | 36 |
| 36 | Белуосов Георгий | Витязь | 1 | 37 |
| 37 | Зубарев Андрей | Атлант | 1 | 38 |
| 38...39 | Бердников Вадим | Витязь, Спартак | 1 | 43 |
| | Казионов Дмитрий | Ак Барс, Metallurg Mг | 1 | 43 |
| 40...41 | Воробьев Павел | Югра | 1 | 44 |
| | Юньков Александр | Спартак | 1 | 44 |
| 42...43 | Пашкин Евгений | Витязь | 1 | 45 |
| | Торесен Патрик | СКА | 1 | 45 |
| 44 | Варнаков Михаил | Торпедо | 1 | 48 |
| 45 | Тернберг Мартин | Торпедо | 1 | 49 |
| 46...48 | Жуков Михаил | Спартак, Витязь, Авангард | 1 | 50 |
| | Магогин Игорь | Югра | 1 | 50 |
| | Радулов Александр | Салават Юлаев | 1 | 50 |
| 49...50 | Губин Олег | Спартак | 1 | 51 |
| | Миловзоров Егор | Югра, Нефтехимик | 1 | 51 |


Дмитрий Уппер

Джефф Плэтт

Мартинш Карсумс
ВСЕ ПОСЛЕМАТЧЕВЫЕ БУЛЛИТЫ

| | Игрок | Команда | Серий | Побед | Пробито | Заброшено | % реализации |
|----|------------------|-----------------------------|-------|-------|---------|-----------|--------------|
| 1 | Казионов Дмитрий | Ак Барс, Металлург Мг | 1 | 1 | 1 | 1 | 100,0 |
| 2 | Мирнов И. | Салават Юлаев | 4 | 2 | 5 | 1 | 20,0 |
| 3 | Скачков Е. | Ак Барс | 2 | 1 | 3 | 1 | 33,3 |
| 4 | Жердев Н. | Атлант | 4 | 2 | 4 | 0 | 0,0 |
| 5 | Паршин Д. | ЦСКА | 2 | 0 | 2 | 0 | 0,0 |
| 6 | Радулов А. | Салават Юлаев | 2 | 1 | 2 | 1 | 50,0 |
| 7 | Скороходов И. | Югра | 11 | 8 | 13 | 6 | 46,2 |
| 8 | Широков С. | ЦСКА | 3 | 0 | 5 | 0 | 0,0 |
| 9 | Огородников С. | Автомобилист | 2 | 0 | 3 | 0 | 0,0 |
| 10 | Кузьмин А. | Металлург Нк | 1 | 0 | 1 | 0 | 0,0 |
| 11 | Емелев И. | Югра | 1 | 1 | 1 | 0 | 0,0 |
| 12 | Мозякин С. | Металлург Мг | 2 | 1 | 2 | 1 | 50,0 |
| 13 | Дроздецкий А. | Автомобилист | 2 | 0 | 3 | 0 | 0,0 |
| 14 | Медведев А. | Металлург Нк | 5 | 1 | 7 | 2 | 28,6 |
| 15 | Радулов И. | Салават Юлаев | 1 | 0 | 1 | 0 | 0,0 |
| 16 | Суглобов А. | Торпедо, Сибирь | 6 | 3 | 9 | 3 | 33,3 |
| 17 | Трубачев Ю. | Салават Юлаев | 2 | 1 | 3 | 2 | 66,7 |
| 18 | Фролов А. | Авангард | 6 | 4 | 7 | 3 | 42,9 |
| 19 | Уппер Д. | Атлант | 9 | 7 | 9 | 6 | 66,7 |
| 20 | Ситников В. | Югра | 2 | 1 | 2 | 1 | 50,0 |
| 21 | Симаков А. | Нефтехимик, Югра | 5 | 4 | 5 | 2 | 40,0 |
| 22 | Соколов Д. | Автомобилист | 1 | 0 | 1 | 0 | 0,0 |
| 23 | Чернов А. | Динамо Мск | 1 | 1 | 1 | 0 | 0,0 |
| 24 | Косоуров А. | Металлург Нк | 7 | 4 | 7 | 2 | 28,6 |
| 25 | Федоров Е. | Югра | 1 | 1 | 1 | 0 | 0,0 |
| 26 | Якуценя М. | Трактор | 6 | 4 | 6 | 1 | 16,7 |
| 27 | Бадюков А. | ЦСКА | 3 | 0 | 4 | 1 | 25,0 |
| 28 | Пережогин А. | Авангард | 9 | 5 | 11 | 3 | 27,3 |
| 29 | Сушинский М. | Салават Юлаев, Металлург Мг | 2 | 0 | 2 | 0 | 0,0 |
| 30 | Чистов С. | Трактор | 5 | 3 | 5 | 2 | 40,0 |
| 31 | Калюжный А. | Авангард | 1 | 1 | 1 | 0 | 0,0 |
| 32 | Зиновьев С. | Салават Юлаев | 5 | 3 | 6 | 4 | 66,7 |
| 33 | Нуртдинов Р. | Северсталь | 1 | 0 | 1 | 0 | 0,0 |
| 34 | Хлыстов Д. | Металлург Мг | 1 | 1 | 1 | 0 | 0,0 |
| 35 | Зарипов Д. | Ак Барс | 3 | 1 | 3 | 1 | 33,3 |
| 36 | Малюшкин И. | Югра, Автомобилист | 4 | 3 | 4 | 1 | 25,0 |
| 37 | Григоренко И. | Салават Юлаев | 1 | 0 | 1 | 0 | 0,0 |
| 38 | Александров В. | Амур, Сибирь | 1 | 1 | 1 | 1 | 100,0 |
| 39 | Магогин И. | Югра | 4 | 3 | 4 | 1 | 25,0 |
| 40 | Никитенко А. | Торпедо | 1 | 1 | 1 | 1 | 100,0 |
| 41 | Тарасов Д. | Амур | 4 | 2 | 4 | 2 | 50,0 |
| 42 | Антипов В. | Трактор | 2 | 2 | 2 | 0 | 0,0 |
| 43 | Бут А. | Металлург Мг | 1 | 0 | 1 | 0 | 0,0 |
| 44 | Воробьев П. | Югра | 3 | 3 | 3 | 1 | 33,3 |
| 45 | Ниживий А. | Динамо Р | 4 | 3 | 5 | 2 | 40,0 |
| 46 | Руденко К. | Атлант | 1 | 0 | 1 | 0 | 0,0 |
| 47 | Варнаков М. | Торпедо | 3 | 2 | 5 | 2 | 40,0 |
| 48 | Губин О. | Спартак | 5 | 3 | 5 | 3 | 60,0 |
| 49 | Хлынцев И. | Югра | 6 | 4 | 6 | 3 | 50,0 |
| 50 | Гуськов А. | ЦСКА | 1 | 0 | 1 | 1 | 100,0 |

| ВСЕ ПОСЛЕМАТЧЕВЫЕ БУЛЛИТЫ | | | | | | | |
|---------------------------|-----------------|---------------------------|-------|-------|---------|-----------|--------------|
| | Игрок | Команда | Серий | Побед | Пробито | Заброшено | % реализации |
| 51 | Юньков А. | Спартак | 3 | 2 | 3 | 1 | 33,3 |
| 52 | Кривоножкин М. | Сибирь | 1 | 0 | 1 | 0 | 0,0 |
| 53 | Петров Ю. | Сибирь | 7 | 2 | 7 | 0 | 0,0 |
| 54 | Жмакин С. | Югра ,Нефтехимик | 1 | 1 | 1 | 0 | 0,0 |
| 55 | Кутузов А. | Сибирь, Динамо Мск | 1 | 1 | 1 | 0 | 0,0 |
| 56 | Копейкин А. | Амур | 1 | 1 | 1 | 0 | 0,0 |
| 57 | Рыбин М. | СКА | 2 | 1 | 2 | 0 | 0,0 |
| 58 | Цветков А. | Северсталь | 7 | 4 | 13 | 7 | 53,8 |
| 59 | Крутов А. | Автомобилист | 1 | 0 | 1 | 0 | 0,0 |
| 60 | Кайгородов А. | Металлург Мг | 1 | 0 | 1 | 0 | 0,0 |
| 61 | Головин А. | Металлург Нк | 10 | 3 | 11 | 2 | 18,2 |
| 62 | Зубов И. | ЦСКА | 5 | 0 | 5 | 1 | 20,0 |
| 63 | Кетов Е. | Северсталь | 2 | 1 | 2 | 0 | 0,0 |
| 64 | Пестушко М. | Нефтехимик | 4 | 3 | 5 | 3 | 60,0 |
| 65 | Мегалинский Д. | Металлург Нк | 1 | 0 | 1 | 0 | 0,0 |
| 66 | Макаров К. | Амур, Югра, Сибирь | 1 | 1 | 1 | 0 | 0,0 |
| 67 | Рылов Я. | ЦСКА | 1 | 0 | 1 | 0 | 0,0 |
| 68 | Макаров Д. | Торпедо | 3 | 1 | 3 | 0 | 0,0 |
| 69 | Ланов К. | Трактор | 3 | 2 | 3 | 0 | 0,0 |
| 70 | Зубарев А. | Атлант | 3 | 2 | 3 | 1 | 33,3 |
| 71 | Полыгалов И. | Нефтехимик | 2 | 0 | 2 | 0 | 0,0 |
| 72 | Морозов А. | Ак Барс | 4 | 1 | 4 | 1 | 25,0 |
| 73 | Калинин Д. | СКА | 1 | 1 | 1 | 0 | 0,0 |
| 74 | Козлов Вячеслав | Динамо Мск | 5 | 3 | 6 | 3 | 50,0 |
| 75 | Бартечко Л. | Лев | 1 | 1 | 1 | 0 | 0,0 |
| 76 | Жуков М. | Спартак, Витязь, Авангард | 2 | 2 | 2 | 1 | 50,0 |
| 77 | Козлов Виктор | Салават Юлаев | 5 | 2 | 6 | 2 | 33,3 |
| 78 | Кваша О. | Нефтехимик | 5 | 3 | 5 | 3 | 60,0 |
| 79 | Селуянов В. | Автомобилист | 1 | 0 | 1 | 0 | 0,0 |
| 80 | Людучин Р. | Спартак | 3 | 2 | 3 | 0 | 0,0 |
| 81 | Старченко Р. | Барыс | 3 | 1 | 3 | 2 | 66,7 |
| 82 | Бушуев Н. | Автомобилист | 4 | 1 | 4 | 2 | 50,0 |
| 83 | Ковалев А. | Атлант | 2 | 2 | 4 | 2 | 50,0 |
| 84 | Федоров Ф. | СКА | 6 | 5 | 6 | 3 | 50,0 |
| 85 | Абдуллин Д. | Автомобилист | 6 | 4 | 8 | 3 | 37,5 |
| 86 | Староста Т. | Югра | 1 | 1 | 1 | 0 | 0,0 |
| 87 | Яшин А. | ЦСКА | 6 | 0 | 9 | 4 | 44,4 |
| 88 | Мусатов И. | Атлант | 6 | 2 | 7 | 3 | 42,9 |
| 89 | Миловзоров Е. | Югра, Нефтехимик | 2 | 1 | 2 | 1 | 50,0 |
| 90 | Величкин И. | Витязь, Автомобилист | 1 | 0 | 1 | 0 | 0,0 |
| 91 | Угаров А. | Торпедо | 7 | 4 | 9 | 4 | 44,4 |
| 92 | Мелешко Д. | Динамо Мн | 6 | 3 | 6 | 3 | 50,0 |
| 93 | Казионов Денис | Автомобилист | 1 | 1 | 1 | 0 | 0,0 |
| 94 | Малышев А. | Сибирь | 1 | 0 | 1 | 0 | 0,0 |
| 95 | Тихонов В. | СКА | 3 | 2 | 3 | 0 | 0,0 |
| 96 | Шипачев В. | Северсталь | 3 | 2 | 3 | 1 | 33,3 |
| 97 | Анисин М. | Витязь, Динамо Мск | 6 | 4 | 8 | 4 | 50,0 |
| 98 | Аверин Е. | Авангард | 1 | 0 | 1 | 0 | 0,0 |
| 99 | Бердников В. | Витязь, Спартак | 2 | 1 | 2 | 1 | 50,0 |
| 100 | Лазарев А. | Металлург Нк | 1 | 1 | 1 | 0 | 0,0 |




Сергей Зиновьев




Александр Радулов



Федор Федоров



Збынек Иргл



Евгений Кузнецов



Ярко Иммонен

ВСЕ ПОСЛЕМАТЧЕВЫЕ БУЛЛИТЫ

| | Игрок | Команда | Серий | Побед | Пробито | Заброшено | % реализации |
|-----|----------------|---------------------------|-------|-------|---------|-----------|--------------|
| 101 | Швецов А. | Спартак, Сибирь | 3 | 2 | 3 | 1 | 33,3 |
| 102 | Чернов П. | Атлант | 1 | 1 | 1 | 0 | 0,0 |
| 103 | Кагарлицкий Д. | Металлург Нк | 5 | 1 | 5 | 2 | 40,0 |
| 104 | Страка Й. | Северсталь, Ак Барс | 8 | 4 | 10 | 3 | 30,0 |
| 105 | Лундмарк Д. | Динамо Р | 2 | 0 | 2 | 0 | 0,0 |
| 106 | Коровкин Н. | Витязь | 1 | 1 | 1 | 0 | 0,0 |
| 107 | Иргл З. | Динамо Мн | 10 | 7 | 13 | 8 | 61,5 |
| 108 | Робитайл Р. | Металлург Нк | 4 | 1 | 4 | 0 | 0,0 |
| 109 | Лугин Д. | Амур | 1 | 0 | 1 | 0 | 0,0 |
| 110 | Радивоевич Б. | Атлант | 1 | 1 | 1 | 0 | 0,0 |
| 111 | Хосса М. | Спартак, Динамо Р | 2 | 1 | 3 | 1 | 33,3 |
| 112 | Эллисон М. | Торпедо | 5 | 4 | 12 | 6 | 50,0 |
| 113 | Пиларж К. | Лев | 3 | 2 | 3 | 2 | 66,7 |
| 114 | Клепиш Я. | Салават Юлаев, Динамо Мск | 6 | 2 | 6 | 1 | 16,7 |
| 115 | Вейнхандль М. | СКА | 3 | 3 | 3 | 2 | 66,7 |
| 116 | Редлихс М. | Динамо Р | 6 | 2 | 6 | 3 | 50,0 |
| 117 | Мейя Г. | Динамо Р | 1 | 0 | 1 | 0 | 0,0 |
| 118 | Кулаков А. | Динамо Мн | 2 | 2 | 2 | 0 | 0,0 |
| 119 | Ружичка Ш. | Спартак | 6 | 4 | 8 | 3 | 37,5 |
| 120 | Кузнецов Е. | Трактор | 8 | 4 | 9 | 6 | 66,7 |
| 121 | Тарасенко В. | Сибирь, СКА | 9 | 4 | 10 | 4 | 40,0 |
| 122 | Микуш Ю. | Лев | 3 | 2 | 3 | 1 | 33,3 |
| 123 | Надь Л. | Лев, Динамо Мн | 6 | 2 | 6 | 3 | 50,0 |
| 124 | Плэтт Д. | Динамо Мн | 8 | 6 | 8 | 4 | 50,0 |
| 125 | Демагин С. | Нефтехимик, Югра | 2 | 0 | 2 | 0 | 0,0 |
| 126 | Панарин А. | Витязь, Ак Барс | 5 | 4 | 5 | 0 | 0,0 |
| 127 | Подзиньш А. | Динамо Р | 2 | 0 | 3 | 1 | 33,3 |
| 128 | Тимкин Е. | Витязь | 1 | 1 | 1 | 1 | 100,0 |
| 129 | Белоусов Г. | Витязь | 4 | 3 | 8 | 5 | 62,5 |
| 130 | Барбашев С. | ЦСКА | 2 | 0 | 2 | 0 | 0,0 |
| 131 | Гусев Н. | ЦСКА | 1 | 0 | 1 | 0 | 0,0 |
| 132 | Савченко Ф. | Автомобилист | 4 | 1 | 5 | 2 | 40,0 |
| 133 | Мальхин Ф. | Автомобилист | 3 | 1 | 3 | 1 | 33,3 |
| 134 | Точицкий Н. | Витязь | 1 | 1 | 1 | 0 | 0,0 |
| 135 | Кантиола П. | Трактор | 5 | 2 | 6 | 2 | 33,3 |
| 136 | Торесен П. | СКА | 3 | 1 | 4 | 2 | 50,0 |
| 137 | Иммонен Я. | Ак Барс | 5 | 2 | 6 | 4 | 66,7 |
| 138 | Андерссон Ю. | Атлант | 1 | 1 | 2 | 1 | 50,0 |
| 139 | Цибак М. | Нефтехимик | 1 | 0 | 1 | 0 | 0,0 |
| 140 | Спруктс Я. | Динамо Р | 2 | 0 | 3 | 0 | 0,0 |
| 141 | Букартс Р. | Динамо Р | 3 | 1 | 4 | 1 | 25,0 |
| 142 | Карсумс М. | Динамо Р | 2 | 0 | 2 | 0 | 0,0 |
| 143 | Ниеминен В. | Нефтехимик, Динамо Р | 3 | 2 | 4 | 1 | 25,0 |
| 144 | Энлунд Й. | Сибирь | 1 | 0 | 1 | 0 | 0,0 |
| 145 | Веске Р. | Торпедо | 1 | 0 | 1 | 0 | 0,0 |
| 146 | Червенка Р. | Авангард | 7 | 4 | 11 | 6 | 54,5 |
| 147 | Бичевскис М. | Динамо Р | 1 | 1 | 1 | 1 | 100,0 |
| 148 | Упитис Ю. | Динамо Р | 1 | 1 | 1 | 0 | 0,0 |
| 149 | Кашпар Л. | Барыс | 1 | 0 | 1 | 0 | 0,0 |
| 150 | Боченски Б. | Барыс | 1 | 0 | 1 | 0 | 0,0 |

| ВСЕ ПОСЛЕМАТЧЕВЫЕ БУЛЛИТЫ | | | | | | | |
|---------------------------|---------------|------------------------|-------|-------|---------|-----------|--------------|
| | Игрок | Команда | Серий | Побед | Пробито | Заброшено | % реализации |
| 151 | Нетик Т. | Лев | 4 | 1 | 4 | 1 | 25,0 |
| 152 | Нильссон Р. | Салават Юлаев, Торпедо | 4 | 3 | 4 | 0 | 0,0 |
| 153 | Мелин Б. | Динамо Р | 1 | 0 | 1 | 0 | 0,0 |
| 154 | Лехтеря Й. | Сибирь | 4 | 1 | 4 | 1 | 25,0 |
| 155 | Аалтонен Ю. | Металлург Мг | 1 | 0 | 1 | 0 | 0,0 |
| 156 | Нискала Я. | Атлант | 3 | 1 | 4 | 0 | 0,0 |
| 157 | Пруха П. | СКА | 3 | 0 | 4 | 1 | 25,0 |
| 158 | Ружичка М. | Амур | 3 | 1 | 4 | 2 | 50,0 |
| 159 | Квапил М. | Динамо Мск | 6 | 3 | 8 | 5 | 62,5 |
| 160 | Варг Ф. | Динамо Р | 2 | 0 | 2 | 0 | 0,0 |
| 161 | Лехтонен М. | Северсталь | 5 | 3 | 9 | 5 | 55,6 |
| 162 | Крепс К. | Барыс | 2 | 0 | 2 | 0 | 0,0 |
| 163 | Слепышев А. | Металлург Нк | 3 | 0 | 3 | 0 | 0,0 |
| 164 | Врана П. | Амур | 4 | 3 | 4 | 0 | 0,0 |
| 165 | Лусениус Н. | Динамо Р | 1 | 0 | 2 | 1 | 50,0 |
| 166 | Петружалек Я. | Амур | 6 | 4 | 9 | 5 | 55,6 |
| 167 | Бенуа А. | Спартак | 1 | 0 | 1 | 0 | 0,0 |
| 168 | Доус Н. | Барыс | 2 | 1 | 2 | 1 | 50,0 |
| 169 | Бойд Д. | Барыс | 3 | 0 | 5 | 2 | 40,0 |
| 170 | Тернберг М. | Торпедо | 10 | 5 | 12 | 6 | 50,0 |
| 171 | Шпирко Р. | Лев | 1 | 0 | 1 | 0 | 0,0 |
| 172 | Кристек Я. | Лев | 1 | 0 | 1 | 0 | 0,0 |
| 173 | ДаСилва Д. | Лев | 3 | 1 | 3 | 0 | 0,0 |
| 174 | Новотны Ш. | Лев | 1 | 0 | 2 | 1 | 50,0 |
| 175 | Секач И. | Лев | 2 | 1 | 2 | 1 | 50,0 |
| 176 | Кугрышев Д. | ЦСКА | 1 | 0 | 1 | 0 | 0,0 |
| 177 | Шиндел Я. | Динамо Р | 1 | 0 | 2 | 0 | 0,0 |
| 178 | Видель Л. | Югра | 1 | 0 | 1 | 0 | 0,0 |
| 179 | Бергфорс Н. | Ак Барс, Северсталь | 2 | 0 | 2 | 0 | 0,0 |
| 180 | Хиршовиц К. | Торпедо | 2 | 0 | 2 | 0 | 0,0 |



Денис Паршин



Сергей Широков



Марек Квапил



Мэтт Эллисон

ГОЛЫ ЗА ИГРУ

| | Игрок | Команда | Г/И | Г | И |
|---------|---------------------|---------------------|-------|----|----|
| 1 | Боченски Брэндон | Барыс | 0,551 | 27 | 49 |
| 2 | Радулов Александр | Салават Юлаев | 0,5 | 25 | 50 |
| 3 | Зарипов Данис | Ак Барс | 0,472 | 25 | 53 |
| 4 | Пестушко Максим | Нефтехимик | 0,471 | 24 | 51 |
| 5 | Григоренко Игорь | Салават Юлаев | 0,432 | 19 | 44 |
| 6...8 | Мортенссон Тони | СКА | 0,426 | 23 | 54 |
| | Тарасенко Владимир | Сибирь, СКА | 0,426 | 23 | 54 |
| | Червенка Роман | Авангард | 0,426 | 23 | 54 |
| 9 | Ружичка Штефан | Спартак | 0,415 | 22 | 53 |
| 10 | Врана Петр | Амур | 0,413 | 19 | 46 |
| 11 | Тернберг Мартин | Торпедо | 0,408 | 20 | 49 |
| 12...14 | Аалтонен Юхаматти | Металлург Мг | 0,407 | 22 | 54 |
| | Петружалек Якуб | Амур | 0,407 | 22 | 54 |
| | Шипачев Вадим | Северсталь | 0,407 | 22 | 54 |
| 15 | Людучин Роман | Спартак | 0,405 | 15 | 37 |
| 16...17 | Нетик Томаш | Лев | 0,405 | 17 | 42 |
| | Тихонов Виктор | СКА | 0,405 | 17 | 42 |
| 18...19 | Лехтеря Йори | Сибирь | 0,4 | 10 | 25 |
| | Эллисон Мэтт | Торпедо | 0,4 | 10 | 25 |
| 20 | Морозов Алексей | Ак Барс | 0,396 | 21 | 53 |
| 21 | Карсумс Мартиныш | Динамо Р | 0,389 | 21 | 54 |
| 22...23 | Анисин Михаил | Витязь, Динамо Мск | 0,388 | 19 | 49 |
| | Кузнецов Евгений | Трактор | 0,388 | 19 | 49 |
| 24 | Недорост Вацлав | Лев | 0,378 | 14 | 37 |
| 25...26 | Мозякин Сергей | Металлург Мг | 0,377 | 20 | 53 |
| | Панов Константин | Трактор | 0,377 | 20 | 53 |
| 27 | Осипов Александр | Амур | 0,375 | 9 | 24 |
| 28 | Паршин Денис | ЦСКА | 0,375 | 12 | 32 |
| 29 | Суглобов Александр | Торпедо, Сибирь | 0,371 | 13 | 35 |
| 30 | Лайне Теemu | Динамо Мн | 0,37 | 20 | 54 |
| 31 | Клименко Глеб | СКА | 0,364 | 16 | 44 |
| 32...33 | Миловзоров Егор | Югра, Нефтехимик | 0,353 | 18 | 51 |
| | Рязанцев Александр | Трактор | 0,353 | 18 | 51 |
| 34 | Макаров Дмитрий | Торпедо | 0,341 | 14 | 41 |
| 35 | Артюхин Евгений | СКА | 0,34 | 16 | 47 |
| 36 | Сапрыкин Олег | Салават Юлаев | 0,34 | 17 | 50 |
| 37...39 | Бойд Дастин | Барыс | 0,34 | 18 | 53 |
| | Даллмэн Кевин | Барыс | 0,34 | 18 | 53 |
| | Широков Сергей | ЦСКА | 0,34 | 18 | 53 |
| 40 | Торесен Патрик | СКА | 0,333 | 15 | 45 |
| 41...42 | Пережогин Александр | Авангард | 0,321 | 17 | 53 |
| | Энлунд Йонас | Сибирь | 0,321 | 17 | 53 |
| 43 | Косоуров Алексей | Металлург Нк | 0,308 | 8 | 26 |
| 44...45 | Доус Найджел | Барыс | 0,308 | 16 | 52 |
| | Петров Кирилл | Ак Барс | 0,308 | 16 | 52 |
| 46 | Страка Йозеф | Северсталь, Ак Барс | 0,306 | 15 | 49 |
| 47 | Ружичка Мартин | Амур | 0,303 | 10 | 33 |
| 48...50 | Бартечко Любош | Лев | 0,302 | 16 | 53 |
| | Жердев Николай | Атлант | 0,302 | 16 | 53 |
| | Иргл Збынек | Динамо Мн | 0,302 | 16 | 53 |

ПЕРЕДАЧИ ЗА ИГРУ

| | Игрок | Команда | А/И | А | И |
|---------|--------------------|------------------|-------|----|----|
| 1 | Радулов Александр | Салават Юлаев | 0,76 | 38 | 50 |
| 2 | Мортенссон Тони | СКА | 0,704 | 38 | 54 |
| 3 | Шипачев Вадим | Северсталь | 0,685 | 37 | 54 |
| 4 | Даллмэн Кевин | Барыс | 0,679 | 36 | 53 |
| 5 | Боченски Брэндон | Барыс | 0,653 | 32 | 49 |
| 6 | Лехтеря Йори | Сибирь | 0,64 | 16 | 25 |
| 7 | Кольцов Кирилл | СКА | 0,615 | 32 | 52 |
| 8 | Торесен Патрик | СКА | 0,578 | 26 | 45 |
| 9 | Редлихс Микелис | Динамо Р | 0,574 | 31 | 54 |
| 10 | Прошкин Виталий | Салават Юлаев | 0,556 | 30 | 54 |
| 11...12 | Морозов Алексей | Ак Барс | 0,547 | 29 | 53 |
| | Широков Сергей | ЦСКА | 0,547 | 29 | 53 |
| 13 | Хьетанен Юусо | Торпедо | 0,532 | 25 | 47 |
| 14 | Врана Петр | Амур | 0,522 | 24 | 46 |
| 15 | Королюк Александр | Нефтехимик | 0,52 | 26 | 50 |
| 16 | Петружалек Якуб | Амур | 0,519 | 28 | 54 |
| 17 | Пиларж Карел | Лев | 0,516 | 16 | 31 |
| 18 | Вейнхандль Маттиас | СКА | 0,511 | 23 | 45 |
| 19...20 | Пруха Петр | СКА | 0,5 | 26 | 52 |
| | Чудинов Максим | Северсталь | 0,5 | 26 | 52 |
| 21 | Капанен Нико | Ак Барс | 0,5 | 27 | 54 |
| 22 | Субботин Андрей | Автомобилист | 0,491 | 26 | 53 |
| 23 | Радивоевич Бранко | Атлант | 0,465 | 20 | 43 |
| 24 | Обшут Ярослав | Динамо Мн | 0,462 | 24 | 52 |
| 25 | Никулин Александр | Амур | 0,455 | 20 | 44 |
| 26...28 | Жердев Николай | Атлант | 0,453 | 24 | 53 |
| | Иргл Збынек | Динамо Мн | 0,453 | 24 | 53 |
| | Спруктс Янис | Динамо Р | 0,453 | 24 | 53 |
| 29...30 | Мяенпя Микко | Амур | 0,451 | 23 | 51 |
| | Цветков Алексей | Северсталь | 0,451 | 23 | 51 |
| 31 | Кузнецов Евгений | Трактор | 0,449 | 22 | 49 |
| 32 | Рылов Яков | ЦСКА | 0,448 | 13 | 29 |
| 33 | Мянтюля Туукка | Нефтехимик | 0,447 | 17 | 38 |
| 34 | Козлов Виктор | Салават Юлаев | 0,444 | 16 | 36 |
| 35 | Тарасенко Владимир | Сибирь, СКА | 0,444 | 24 | 54 |
| 36 | Сапрыкин Олег | Салават Юлаев | 0,44 | 22 | 50 |
| 37 | Медведев Евгений | Ак Барс | 0,422 | 19 | 45 |
| 38...39 | Конттиола Петри | Трактор | 0,415 | 22 | 53 |
| | Корнеев Константин | Ак Барс | 0,415 | 22 | 53 |
| 40...42 | Галвиньш Гунтис | Динамо Р | 0,407 | 22 | 54 |
| | Лайне Теemu | Динамо Мн | 0,407 | 22 | 54 |
| | Нискаля Янне | Атлант | 0,407 | 22 | 54 |
| 43 | Надь Ладислав | Лев, Динамо Мн | 0,405 | 17 | 42 |
| 44 | Кайгородов Алексей | Металлург Мг | 0,404 | 21 | 52 |
| 45 | Семенов Максим | Атлант | 0,4 | 8 | 20 |
| 46 | Эллисон Мэтт | Торпедо | 0,4 | 10 | 25 |
| 47 | Цибак Мартин | Нефтехимик | 0,4 | 18 | 45 |
| 48 | Зиновьев Сергей | Салават Юлаев | 0,396 | 19 | 48 |
| 49 | Миловзоров Егор | Югра, Нефтехимик | 0,392 | 20 | 51 |
| 50 | Макаров Дмитрий | Торпедо | 0,39 | 16 | 41 |

| ОЧКИ ЗА ИГРУ | | | | | |
|--------------|--------------------|--------------------|-------|----|----|
| | Игрок | Команда | О/И | О | И |
| 1 | Радулов Александр | Салават Юлаев | 1,26 | 63 | 50 |
| 2 | Боченски Брэндон | Барыс | 1,204 | 59 | 49 |
| 3 | Мортенссон Тони | СКА | 1,13 | 61 | 54 |
| 4 | Шипачев Вадим | Северсталь | 1,093 | 59 | 54 |
| 5 | Лехтеря Йори | Сибирь | 1,04 | 26 | 25 |
| 6 | Даллмэн Кевин | Барыс | 1,019 | 54 | 53 |
| 7 | Морозов Алексей | Ак Барс | 0,943 | 50 | 53 |
| 8 | Врана Петр | Амур | 0,935 | 43 | 46 |
| 9 | Петружалек Якуб | Амур | 0,926 | 50 | 54 |
| 10 | Торесен Патрик | СКА | 0,911 | 41 | 45 |
| 11 | Широков Сергей | ЦСКА | 0,887 | 47 | 53 |
| 12 | Тарасенко Владимир | Сибирь, СКА | 0,87 | 47 | 54 |
| 13 | Кузнецов Евгений | Трактор | 0,837 | 41 | 49 |
| 14 | Зарипов Данис | Ак Барс | 0,83 | 44 | 53 |
| 15 | Редлихс Микелис | Динамо Р | 0,815 | 44 | 54 |
| 16 | Эллисон Мэтт | Торпедо | 0,8 | 20 | 25 |
| 17 | Вейнхандль Маттиас | СКА | 0,8 | 36 | 45 |
| 18 | Тернберг Мартин | Торпедо | 0,796 | 39 | 49 |
| 19 | Сапрыкин Олег | Салават Юлаев | 0,78 | 39 | 50 |
| 20 | Лайне Теему | Динамо Мн | 0,778 | 42 | 54 |
| 21 | Григоренко Игорь | Салават Юлаев | 0,773 | 34 | 44 |
| 22 | Пруха Петр | СКА | 0,769 | 40 | 52 |
| 23 | Пестушко Максим | Нефтехимик | 0,765 | 39 | 51 |
| 24...25 | Жердев Николай | Атлант | 0,755 | 40 | 53 |
| | Иргл Збынек | Динамо Мн | 0,755 | 40 | 53 |
| 26 | Паршин Денис | ЦСКА | 0,75 | 24 | 32 |
| 27 | Миловзоров Егор | Югра, Нефтехимик | 0,745 | 38 | 51 |
| 28...29 | Мозякин Сергей | Металлург Мг | 0,736 | 39 | 53 |
| | Ружичка Штефан | Спартак | 0,736 | 39 | 53 |
| 30 | Макаров Дмитрий | Торпедо | 0,732 | 30 | 41 |
| 31 | Мяенпя Микко | Амур | 0,725 | 37 | 51 |
| 32 | Козлов Виктор | Салават Юлаев | 0,722 | 26 | 36 |
| 33...34 | Капанен Нико | Ак Барс | 0,722 | 39 | 54 |
| | Червенка Роман | Авангард | 0,722 | 39 | 54 |
| 35 | Тихонов Виктор | СКА | 0,714 | 30 | 42 |
| 36 | Анисин Михаил | Витязь, Динамо Мск | 0,714 | 35 | 49 |
| 37 | Рязанцев Александр | Трактор | 0,706 | 36 | 51 |
| 38 | Контиола Петри | Трактор | 0,698 | 37 | 53 |
| 39 | Королюк Александр | Нефтехимик | 0,68 | 34 | 50 |
| 40 | Энлунд Йонас | Сибирь | 0,679 | 36 | 53 |
| 41...43 | Калинин Дмитрий | СКА | 0,673 | 35 | 52 |
| | Кольцов Кирилл | СКА | 0,673 | 35 | 52 |
| | Чудинов Максим | Северсталь | 0,673 | 35 | 52 |
| 44 | Нетик Томаш | Лев | 0,667 | 28 | 42 |
| 45...46 | Панов Константин | Трактор | 0,66 | 35 | 53 |
| | Спруктс Янис | Динамо Р | 0,66 | 35 | 53 |
| 47 | Людучин Роман | Спартак | 0,649 | 24 | 37 |
| 48...49 | Плэтт Джефф | Динамо Мн | 0,638 | 30 | 47 |
| | Хиетанен Юусо | Торпедо | 0,638 | 30 | 47 |
| 50 | Микиш Юрай | Лев | 0,636 | 28 | 44 |

| ГОЛЫ ЗА ИГРУ (ЗАЩИТНИКИ) | | | | | |
|--------------------------|---------------------|-----------------------------|-------|----|----|
| | Игрок | Команда | Г/И | Г | И |
| 1 | Осипов Александр | Амур | 0,375 | 9 | 24 |
| 2 | Рязанцев Александр | Трактор | 0,353 | 18 | 51 |
| 3 | Даллмэн Кевин | Барыс | 0,34 | 18 | 53 |
| 4 | Калинин Дмитрий | СКА | 0,288 | 15 | 52 |
| 5 | Мяенпя Микко | Амур | 0,275 | 14 | 51 |
| 6 | Салмела Ансси | Авангард | 0,273 | 6 | 22 |
| 7 | Нискала Янне | Атлант | 0,222 | 12 | 54 |
| 8...9 | Горохов Илья | Динамо Мск | 0,205 | 9 | 44 |
| | Подхладски Петер | Металлург Мг, Динамо Мн | 0,205 | 9 | 44 |
| 10 | Озолиньш Сандис | Динамо Р | 0,2 | 10 | 50 |
| 11 | Блатяк Мирослав | Салават Юлаев | 0,196 | 9 | 46 |
| 12 | Носек Давид | Нефтехимик | 0,182 | 2 | 11 |
| 13...14 | Гуськов Александр | ЦСКА | 0,176 | 9 | 51 |
| | Никулин Илья | Ак Барс | 0,176 | 9 | 51 |
| 15 | Чудинов Максим | Северсталь | 0,173 | 9 | 52 |
| 16 | Куинт Дерон | Трактор | 0,17 | 8 | 47 |
| 17 | Твердовский Олег | Салават Юлаев, Metallurg Mг | 0,167 | 6 | 36 |
| 18 | Зубарев Андрей | Атлант | 0,158 | 6 | 38 |
| 19 | Семенов Максим | Атлант | 0,15 | 3 | 20 |
| 20 | Галвиньш Гунтис | Динамо Р | 0,148 | 8 | 54 |
| 21 | Щитов Никита | Нефтехимик | 0,139 | 5 | 36 |
| 22 | Куляш Денис | Ак Барс | 0,136 | 6 | 44 |
| 23...24 | Денисов Денис | СКА | 0,135 | 7 | 52 |
| | Осипов Денис | Автомобилист | 0,135 | 7 | 52 |
| 25 | Яласваара Янне | Динамо Мск | 0,132 | 5 | 38 |
| 26 | Каралаhti Ере | Динамо Мн | 0,13 | 7 | 54 |
| 27 | Стеглик Рихард | Салават Юлаев, Атлант | 0,129 | 4 | 31 |
| 28 | Пиганович Олег | Спартак, Амур | 0,121 | 4 | 33 |
| 29 | Граняк Доминик | Динамо Мск | 0,119 | 5 | 42 |
| 30 | Билалов Ильшат | Амур | 0,118 | 4 | 34 |
| 31 | Белов Вячеслав | Сибирь, Атлант | 0,118 | 6 | 51 |
| 32 | Бодров Денис | Спартак | 0,113 | 6 | 53 |
| 33...34 | Евсеевков Александр | Торпедо | 0,111 | 5 | 45 |
| | Медведев Евгений | Ак Барс | 0,111 | 5 | 45 |
| 35 | Блохин Евгений | Югра | 0,109 | 5 | 46 |
| 36...37 | Баранка Иван | Спартак | 0,106 | 5 | 47 |
| | Хиетанен Юусо | Торпедо | 0,106 | 5 | 47 |
| 38 | Жиру Раймон | Трактор | 0,104 | 5 | 48 |
| 39 | Рылов Яков | ЦСКА | 0,103 | 3 | 29 |
| 40...41 | Белов Николай | Нефтехимик | 0,102 | 5 | 49 |
| | Трощинский Алексей | Витязь | 0,102 | 5 | 49 |
| 42 | Гуркин Ефим | Салават Юлаев | 0,1 | 1 | 10 |
| 43 | Редлихс Кришьянис | Динамо Р | 0,1 | 5 | 50 |
| 44 | Обшут Ярослав | Динамо Мн | 0,096 | 5 | 52 |
| 45...46 | Бенуа Андре | Спартак | 0,094 | 5 | 53 |
| | Корнеев Константин | Ак Барс | 0,094 | 5 | 53 |
| 47 | Буравчиков Вячеслав | ЦСКА | 0,093 | 5 | 54 |
| 48 | Мухачев Андрей | Амур | 0,091 | 1 | 11 |
| 49 | Юнланд Юнас | Барыс | 0,087 | 4 | 46 |
| 50 | Кудинов Роман | Витязь | 0,086 | 3 | 35 |

| ПЕРЕДАЧИ ЗА ИГРУ (ЗАЩИТНИКИ) | | | | | |
|------------------------------|---------------------|--------------------------|-------|----|----|
| | Игрок | Команда | А/И | А | И |
| 1 | Даллмэн Кевин | Барыс | 0,679 | 36 | 53 |
| 2 | Кольцов Кирилл | СКА | 0,615 | 32 | 52 |
| 3 | Прошкин Виталий | Салават Юлаев | 0,556 | 30 | 54 |
| 4 | Хьетанен Юусо | Торпедо | 0,532 | 25 | 47 |
| 5 | Пиларж Карел | Лев | 0,516 | 16 | 31 |
| 6 | Чудинов Максим | Северсталь | 0,5 | 26 | 52 |
| 7 | Обшут Ярослав | Динамо Мн | 0,462 | 24 | 52 |
| 8 | Мяенпя Микко | Амур | 0,451 | 23 | 51 |
| 9 | Рылов Яков | ЦСКА | 0,448 | 13 | 29 |
| 10 | Мянтюля Туукка | Нефтехимик | 0,447 | 17 | 38 |
| 11 | Медведев Евгений | Ак Барс | 0,422 | 19 | 45 |
| 12 | Корнеев Константин | Ак Барс | 0,415 | 22 | 53 |
| 13...14 | Галвиньш Гунтис | Динамо Р | 0,407 | 22 | 54 |
| | Нискаля Янне | Атлант | 0,407 | 22 | 54 |
| 15 | Семенов Максим | Атлант | 0,4 | 8 | 20 |
| 16 | Подхрадски Петер | Металлург Мг, Динамо Мн | 0,386 | 17 | 44 |
| 17 | Калинин Дмитрий | СКА | 0,385 | 20 | 52 |
| 18 | Гуськов Александр | ЦСКА | 0,373 | 19 | 51 |
| 19 | Граняк Доминик | Динамо Мск | 0,357 | 15 | 42 |
| 20 | Рязанцев Александр | Трактор | 0,353 | 18 | 51 |
| 21 | Баранка Иван | Спартак | 0,34 | 16 | 47 |
| 22 | Пепеляев Алексей | Югра | 0,333 | 16 | 48 |
| 23 | Мамашев Ренат | Металлург Мг, Нефтехимик | 0,324 | 11 | 34 |
| 24 | Редлихс Кришьянис | Динамо Р | 0,32 | 16 | 50 |
| 25 | Кутузов Александр | Сибирь, Динамо Мск | 0,314 | 11 | 35 |
| 26 | Костев Ион-Георгий | Нефтехимик | 0,308 | 4 | 13 |
| 27 | Денисов Денис | СКА | 0,308 | 16 | 52 |
| 28 | Шулаков Виталий | Амур | 0,306 | 15 | 49 |
| 29 | Вяливаара Юрки | Металлург Нк | 0,302 | 16 | 53 |
| 30 | Лекомцев Иван | Югра | 0,3 | 9 | 30 |
| 31 | Краичек Лукаш | Динамо Мн | 0,3 | 12 | 40 |
| 32 | Куинт Дерон | Трактор | 0,298 | 14 | 47 |
| 33 | Никулин Илья | Ак Барс | 0,294 | 15 | 51 |
| 34 | Атюшов Виталий | Салават Юлаев | 0,286 | 14 | 49 |
| 35 | Бондарев Алексей | Металлург Мг | 0,283 | 15 | 53 |
| 36 | Кутейкин Андрей | Салават Юлаев | 0,273 | 9 | 33 |
| 37 | Куляш Денис | Ак Барс | 0,273 | 12 | 44 |
| 38 | Жиру Раймон | Трактор | 0,271 | 13 | 48 |
| 39 | Марков Даниил | Витязь, Metallurg Mг | 0,27 | 10 | 37 |
| 40 | Евсеев Александр | Торпедо | 0,267 | 12 | 45 |
| 41 | Бодров Денис | Спартак | 0,264 | 14 | 53 |
| 42 | Коробов Дмитрий | Динамо Мн | 0,256 | 10 | 39 |
| 43 | Варламов Евгений | Торпедо | 0,255 | 12 | 47 |
| 44...45 | Кронвалль Стаффан | Северсталь | 0,25 | 13 | 52 |
| | Шкоула Мартин | Авангард | 0,25 | 13 | 52 |
| 46 | Воробьев Дмитрий | Торпедо, СКА | 0,245 | 13 | 53 |
| 47...49 | Кондратьев Максим | Салават Юлаев | 0,239 | 11 | 46 |
| | Мегалинский Дмитрий | Металлург Нк | 0,239 | 11 | 46 |
| | Юнланд Юнас | Барыс | 0,239 | 11 | 46 |
| 50 | Белов Вячеслав | Сибирь, Атлант | 0,235 | 12 | 51 |

| ОЧКИ ЗА ИГРУ (ЗАЩИТНИКИ) | | | | | |
|--------------------------|--------------------|--------------------------|-------|----|----|
| | Игрок | Команда | О/И | О | И |
| 1 | Даллмэн Кевин | Барыс | 1,019 | 54 | 53 |
| 2 | Мяенпя Микко | Амур | 0,725 | 37 | 51 |
| 3 | Рязанцев Александр | Трактор | 0,706 | 36 | 51 |
| 4...6 | Калинин Дмитрий | СКА | 0,673 | 35 | 52 |
| | Кольцов Кирилл | СКА | 0,673 | 35 | 52 |
| | Чудинов Максим | Северсталь | 0,673 | 35 | 52 |
| 7 | Хьетанен Юусо | Торпедо | 0,638 | 30 | 47 |
| 8...9 | Нискаля Янне | Атлант | 0,63 | 34 | 54 |
| | Прошкин Виталий | Салават Юлаев | 0,63 | 34 | 54 |
| 10 | Подхрадски Петер | Металлург Мг, Динамо Мн | 0,591 | 26 | 44 |
| 11 | Осипов Александр | Амур | 0,583 | 14 | 24 |
| 12 | Обшут Ярослав | Динамо Мн | 0,558 | 29 | 52 |
| 13 | Галвиньш Гунтис | Динамо Р | 0,556 | 30 | 54 |
| 14 | Рылов Яков | ЦСКА | 0,552 | 16 | 29 |
| 15 | Семенов Максим | Атлант | 0,55 | 11 | 20 |
| 16 | Гуськов Александр | ЦСКА | 0,549 | 28 | 51 |
| 17 | Пиларж Карел | Лев | 0,548 | 17 | 31 |
| 18 | Медведев Евгений | Ак Барс | 0,533 | 24 | 45 |
| 19 | Корнеев Константин | Ак Барс | 0,509 | 27 | 53 |
| 20 | Граняк Доминик | Динамо Мск | 0,476 | 20 | 42 |
| 21 | Никулин Илья | Ак Барс | 0,471 | 24 | 51 |
| 22 | Куинт Дерон | Трактор | 0,468 | 22 | 47 |
| 23 | Салмела Ансси | Авангард | 0,455 | 10 | 22 |
| 24 | Мянтюля Туукка | Нефтехимик | 0,447 | 17 | 38 |
| 25 | Баранка Иван | Спартак | 0,447 | 21 | 47 |
| 26 | Денисов Денис | СКА | 0,442 | 23 | 52 |
| 27 | Редлихс Кришьянис | Динамо Р | 0,42 | 21 | 50 |
| 28 | Пепеляев Алексей | Югра | 0,417 | 20 | 48 |
| 29 | Куляш Денис | Ак Барс | 0,409 | 18 | 44 |
| 30 | Озолиньш Сандис | Динамо Р | 0,4 | 20 | 50 |
| 31 | Шулаков Виталий | Амур | 0,388 | 19 | 49 |
| 32 | Мамашев Ренат | Металлург Мг, Нефтехимик | 0,382 | 13 | 34 |
| 33 | Евсеев Александр | Торпедо | 0,378 | 17 | 45 |
| 34 | Бодров Денис | Спартак | 0,377 | 20 | 53 |
| 35 | Жиру Раймон | Трактор | 0,375 | 18 | 48 |
| 36 | Кутузов Александр | Сибирь, Динамо Мск | 0,371 | 13 | 35 |
| 37 | Блатяк Мирослав | Салават Юлаев | 0,37 | 17 | 46 |
| 38 | Атюшов Виталий | Салават Юлаев | 0,367 | 18 | 49 |
| 39 | Белов Вячеслав | Сибирь, Атлант | 0,353 | 18 | 51 |
| 40 | Краичек Лукаш | Динамо Мн | 0,35 | 14 | 40 |
| 41 | Яласваара Янне | Динамо Мск | 0,342 | 13 | 38 |
| 42 | Варламов Евгений | Торпедо | 0,34 | 16 | 47 |
| 43 | Вяливаара Юрки | Металлург Нк | 0,34 | 18 | 53 |
| 44 | Лекомцев Иван | Югра | 0,333 | 10 | 30 |
| 45 | Кронвалль Стаффан | Северсталь | 0,327 | 17 | 52 |
| 46 | Юнланд Юнас | Барыс | 0,326 | 15 | 46 |
| 47...48 | Бенуа Андре | Спартак | 0,321 | 17 | 53 |
| | Бондарев Алексей | Металлург Мг | 0,321 | 17 | 53 |
| 49...50 | Костев Ион-Георгий | Нефтехимик | 0,308 | 4 | 13 |
| | Хабаров Ярослав | Металлург Мг | 0,308 | 4 | 13 |

| ПЛЮС/МИНУС ЗА ИГРУ (ЛУЧШИЕ) | | | | | |
|-----------------------------|-----------------------|--------------------|-------|-----|----|
| | Игрок | Команда | ПМ/И | +/- | И |
| 1 | Нестеров Никита | Трактор | 0,8 | 8 | 10 |
| 2 | Мортенссон Тони | СКА | 0,648 | 35 | 54 |
| 3 | Денисов Денис | СКА | 0,558 | 29 | 52 |
| 4 | Вейнхандль Маттиас | СКА | 0,556 | 25 | 45 |
| 5 | Хабаров Ярослав | Металлург Мг | 0,538 | 7 | 13 |
| 6 | Рязанцев Александр | Трактор | 0,49 | 25 | 51 |
| 7 | Торесен Патрик | СКА | 0,489 | 22 | 45 |
| 8 | Панов Константин | Трактор | 0,472 | 25 | 53 |
| 9 | Королев Антон | СКА | 0,455 | 5 | 11 |
| 10 | Клименко Глеб | СКА | 0,455 | 20 | 44 |
| 11 | Кутузов Александр | Сибирь, Динамо Мск | 0,429 | 15 | 35 |
| 12 | Врана Петр | Амур | 0,391 | 18 | 46 |
| 13 | Капанен Нико | Ак Барс | 0,389 | 21 | 54 |
| 14 | Щадилов Игорь | Динамо Мск | 0,385 | 10 | 26 |
| 15 | Пивко Либор | Динамо Мн | 0,383 | 18 | 47 |
| 16 | Гребешков Денис | СКА | 0,37 | 17 | 46 |
| 17 | Коньков Сергей | Динамо Мск | 0,362 | 17 | 47 |
| 18 | Лехтеря Йори | Сибирь | 0,36 | 9 | 25 |
| 19 | Мяенпя Микко | Амур | 0,353 | 18 | 51 |
| 20 | Катичев Евгений | Трактор | 0,348 | 16 | 46 |
| 21 | Макаров Дмитрий | Торпедо | 0,341 | 14 | 41 |
| 22 | Редлихс Кришьянис | Динамо Р | 0,34 | 17 | 50 |
| 23 | Лаюнен Вилле | Металлург Мг | 0,333 | 5 | 15 |
| 24 | Лекомцев Иван | Югра | 0,333 | 10 | 30 |
| 25 | Тарасенко Владимир | Сибирь, СКА | 0,333 | 18 | 54 |
| 26 | Калинин Дмитрий | СКА | 0,327 | 17 | 52 |
| 27 | Контиола Петри | Трактор | 0,321 | 17 | 53 |
| 28...29 | Лайне Теему | Динамо Мн | 0,315 | 17 | 54 |
| | Хлыстов Денис | Металлург Мг | 0,315 | 17 | 54 |
| 30 | Коробов Дмитрий | Динамо Мн | 0,308 | 12 | 39 |
| 31...32 | Кольцов Кирилл | СКА | 0,308 | 16 | 52 |
| | Соин Сергей | Динамо Мск | 0,308 | 16 | 52 |
| 33 | Рыбин Максим | СКА | 0,306 | 15 | 49 |
| 34 | Зарипов Данис | Ак Барс | 0,302 | 16 | 53 |
| 35 | Караваев Артем | Сибирь | 0,3 | 3 | 10 |
| 36 | Шипачев Вадим | Северсталь | 0,296 | 16 | 54 |
| 37...38 | Граняк Доминик | Динамо Мск | 0,286 | 12 | 42 |
| | Макаров Игорь | СКА | 0,286 | 12 | 42 |
| 39 | Кучерявенко Александр | СКА | 0,28 | 7 | 25 |
| 40 | Чернов Артем | Динамо Мск | 0,278 | 10 | 36 |
| 41 | Ситников Виталий | Югра | 0,278 | 15 | 54 |
| 42...43 | Глинкин Антон | Трактор | 0,264 | 14 | 53 |
| | Иргл Збынек | Динамо Мн | 0,264 | 14 | 53 |
| 44 | Тихонов Виктор | СКА | 0,262 | 11 | 42 |
| 45 | Новопашин Виталий | Барыс | 0,26 | 13 | 50 |
| 46 | Петружалек Якуб | Амур | 0,259 | 14 | 54 |
| 47 | Васильев Алексей | Торпедо | 0,258 | 8 | 31 |
| 48 | Гроть Денис | Торпедо, Амур | 0,25 | 5 | 20 |
| 49 | Васильченко Алексей | Трактор | 0,25 | 12 | 48 |
| 50 | Ибрагимов Ринат | Югра | 0,25 | 13 | 52 |

| ПЛЮС/МИНУС ЗА ИГРУ (ХУДШИЕ) | | | | | |
|-----------------------------|----------------------|--------------------------|--------|-----|----|
| | Игрок | Команда | ПМ/И | +/- | И |
| 1 | Мелин Бьерн | Динамо Р | -0,818 | -9 | 11 |
| 2 | Савченко Роман | Барыс | -0,727 | -16 | 22 |
| 3 | Бумагин Евгений | Барыс | -0,636 | -7 | 11 |
| 4 | Ковалев Алексей | Атлант | -0,591 | -13 | 22 |
| 5 | Ежек Алеш | Лев | -0,538 | -7 | 13 |
| 6 | Поснов Андрей | Витязь | -0,537 | -22 | 41 |
| 7 | Кицын Максим | Металлург Нк | -0,531 | -17 | 32 |
| 8 | Сазонов Александр | Нефтехимик, Витязь | -0,5 | -22 | 44 |
| 9 | Таратухин Андрей | Салават Юлаев | -0,5 | -5 | 10 |
| 10 | Чурляев Михаил | Автомобилист | -0,476 | -10 | 21 |
| 11 | Степанов Стефан | Автомобилист | -0,458 | -11 | 24 |
| 12...13 | Варг Томми | Югра, Автомобилист | -0,455 | -10 | 22 |
| | Лаленков Евгений | Нефтехимик, Ак Барс | -0,455 | -10 | 22 |
| 14 | Носек Давид | Нефтехимик | -0,455 | -5 | 11 |
| 15 | Фисенко Михаил | Металлург Нк | -0,444 | -12 | 27 |
| 16 | Шиндел Якуб | Динамо Р | -0,429 | -9 | 21 |
| 17 | Стрельцов Василий | Автомобилист | -0,42 | -21 | 50 |
| 18 | Антропов Александр | Автомобилист | -0,417 | -5 | 12 |
| 19 | Хафизуллин Динар | Витязь | -0,4 | -20 | 50 |
| 20 | Хелльстрем Александр | Лев | -0,4 | -8 | 20 |
| 21 | Денежкин Александр | Спартак | -0,4 | -6 | 15 |
| 22 | Фернхольм Даниэль | Атлант | -0,4 | -4 | 10 |
| 23 | Насыбуллин Даниэль | Нефтехимик, Автомобилист | -0,394 | -13 | 33 |
| 24...25 | Малыхин Федор | Автомобилист | -0,391 | -9 | 23 |
| | Полинин Альберт | Автомобилист | -0,391 | -9 | 23 |
| 26 | Казионов Денис | Автомобилист | -0,383 | -18 | 47 |
| 27 | Колесников Андрей | Витязь, Нефтехимик | -0,381 | -8 | 21 |
| 28 | Тимкин Евгений | Витязь | -0,378 | -17 | 45 |
| 29 | Дорофеев Сергей | Амур | -0,375 | -6 | 16 |
| 30 | Матаи Якуб | Лев | -0,368 | -7 | 19 |
| 31 | Варг Фредрик | Динамо Р | -0,367 | -18 | 49 |
| 32 | Юньков Александр | Спартак | -0,364 | -16 | 44 |
| 33 | Виделль Линус | Югра | -0,364 | -4 | 11 |
| 34 | Величин Игорь | Витязь, Автомобилист | -0,357 | -15 | 42 |
| 35 | Романов Станислав | Металлург Нк | -0,355 | -11 | 31 |
| 36 | Великов Максим | Динамо Мск | -0,353 | -6 | 17 |
| 37 | Кручинин Андрей | Амур, Автомобилист | -0,351 | -13 | 37 |
| 38 | Богомоллов Николай | Витязь | -0,35 | -7 | 20 |
| 39 | Мянтюля Туукка | Нефтехимик | -0,342 | -13 | 38 |
| 40 | Озолиньш Сандис | Динамо Р | -0,34 | -17 | 50 |
| 41 | Леснухин Сергей | Витязь | -0,333 | -14 | 42 |
| 42 | Щитов Никита | Нефтехимик | -0,333 | -12 | 36 |
| 43 | Штумпел Йозеф | Спартак | -0,333 | -7 | 21 |
| 44 | Дроздецкий Александр | Автомобилист | -0,333 | -6 | 18 |
| 45 | Хиршовиц Ким | Торпедо | -0,333 | -4 | 12 |
| 46 | Малюшкин Илья | Югра, Автомобилист | -0,326 | -15 | 46 |
| 47 | Нурисламов Евгений | Нефтехимик, Атлант | -0,325 | -13 | 40 |
| 48 | Бодров Денис | Спартак | -0,321 | -17 | 53 |
| 49 | Федосеев Александр | Витязь | -0,314 | -11 | 35 |
| 50 | Веро Дарси | ЦСКА | -0,313 | -5 | 16 |

ШТРАФНОЕ ВРЕМЯ ЗА ИГРУ

| | Игрок | Команда | Штр/И | Штр | И |
|---------|---------------------|----------------------|-------|-----|----|
| 1 | Бреннан Кристофер | Витязь | 17,14 | 240 | 14 |
| 2 | Яблонски Джереми | Витязь | 10,88 | 174 | 16 |
| 3 | Мирасти Джон | Витязь | 6,57 | 197 | 30 |
| 4 | Тарнаски Ник | Витязь | 4,81 | 173 | 36 |
| 5 | Веро Дарси | ЦСКА | 4,63 | 74 | 16 |
| 6 | Артюхин Евгений | СКА | 3,19 | 150 | 47 |
| 7 | Федосеев Александр | Витязь | 2,77 | 97 | 35 |
| 8 | Грэттон Джошуа | Барыс | 2,6 | 91 | 35 |
| 9 | Лукоянов Артем | Ак Барс | 2,57 | 36 | 14 |
| 10 | Захарчук Степан | Ак Барс | 2,55 | 74 | 29 |
| 11 | Денисов Владимир | Динамо Мн | 2,45 | 115 | 47 |
| 12 | Панин Григорий | Ак Барс | 2,4 | 120 | 50 |
| 13 | Сазонов Александр | Нефтехимик, Витязь | 2,34 | 103 | 44 |
| 14 | Мезеи Бранислав | Лев | 2,21 | 117 | 53 |
| 15 | Федоров Федор | СКА | 2,04 | 102 | 50 |
| 16 | Романов Станислав | Металлург Нк | 1,87 | 58 | 31 |
| 17 | Батыршин Рафаэль | Атлант, Сибирь | 1,81 | 78 | 43 |
| 18 | Саймон Крис | Металлург Нк | 1,79 | 43 | 24 |
| 19 | Казимонов Денис | Автомобилист | 1,72 | 81 | 47 |
| 20 | Каралаhti Ере | Динамо Мн | 1,67 | 90 | 54 |
| 21 | Вишнеvский Виталий | СКА | 1,65 | 89 | 54 |
| 22 | Бернацкий Сергей | Металлург Мг | 1,64 | 18 | 11 |
| 23 | Надь Ладислав | Лев, Динамо Мн | 1,6 | 67 | 42 |
| 24 | Тимкин Евгений | Витязь | 1,6 | 72 | 45 |
| 25 | Булис Ян | Трактор | 1,58 | 68 | 43 |
| 26 | Афиногенов Максим | СКА | 1,57 | 36 | 23 |
| 27 | Поснов Андрей | Витязь | 1,51 | 62 | 41 |
| 28 | Пивко Либор | Динамо Мн | 1,51 | 71 | 47 |
| 29 | Чурляев Михаил | Автомобилист | 1,48 | 31 | 21 |
| 30 | Киселевич Богдан | Северсталь | 1,47 | 69 | 47 |
| 31 | Линглет Чарльз | Динамо Мн | 1,47 | 75 | 51 |
| 32 | Коровкин Никита | Витязь | 1,46 | 57 | 39 |
| 33 | Шефер Андрей | Северсталь | 1,44 | 49 | 34 |
| 34 | Васильченко Алексей | Трактор | 1,42 | 68 | 48 |
| 35 | Фернхольм Даниэль | Атлант | 1,4 | 14 | 10 |
| 36 | Зиновьев Сергей | Салават Юлаев | 1,4 | 67 | 48 |
| 37 | Жердев Николай | Атлант | 1,4 | 74 | 53 |
| 38 | Ежек Алеш | Лев | 1,38 | 18 | 13 |
| 39 | Семенов Алексей | СКА | 1,38 | 55 | 40 |
| 40 | Кольцов Кирилл | СКА | 1,38 | 72 | 52 |
| 41 | Пашнин Михаил | ЦСКА | 1,36 | 68 | 50 |
| 42 | Цибак Мартин | Нефтехимик | 1,33 | 60 | 45 |
| 43 | Первушин Владимир | Авангард | 1,32 | 41 | 31 |
| 44 | Плотников Сергей | Амур | 1,32 | 70 | 53 |
| 45...46 | Корсо Даниэль | Динамо Мн | 1,28 | 64 | 50 |
| | Радулов Александр | Салават Юлаев | 1,28 | 64 | 50 |
| 47 | Мухачев Андрей | Амур | 1,27 | 14 | 11 |
| 48 | Пестунов Дмитрий | Динамо Мск | 1,27 | 38 | 30 |
| 49 | Марков Даниил | Витязь, Metallург Мг | 1,27 | 47 | 37 |
| 50 | Кваша Олег | Нефтехимик | 1,27 | 56 | 44 |

ШТРАФНОЕ ВРЕМЯ ЗА ИГРУ (САМЫЕ КОРРЕКТНЫЕ)

| | Игрок | Команда | Штр/И | Штр | И |
|---------|-----------------------|-----------------------|-------|-----|----|
| 1 | Бочаров Станислав | Ак Барс, Югра | 0 | 0 | 30 |
| 2...3 | Букартс Робертс | Динамо Р | 0 | 0 | 26 |
| | Князев Валерий | Сибирь | 0 | 0 | 26 |
| 4 | Емелин Сергей | Салават Юлаев | 0 | 0 | 24 |
| 5...7 | Гусев Никита | ЦСКА | 0 | 0 | 15 |
| | Денежин Александр | Спартак | 0 | 0 | 15 |
| | Монс Евгений | Северсталь | 0 | 0 | 15 |
| 8 | Бумагин Евгений | Барыс | 0 | 0 | 11 |
| 9 | Дудко Сергей | Динамо Мн | 0 | 0 | 10 |
| 10 | Слепышев Антон | Металлург Нк | 0,05 | 2 | 39 |
| 11 | Дрозд Сергей | Динамо Мн | 0,06 | 2 | 34 |
| 12 | Никитенко Андрей | Торпедо | 0,07 | 2 | 29 |
| 13 | Коротков Евгений | Амур | 0,08 | 2 | 24 |
| 14 | Закиев Радик | Амур, Торпедо | 0,1 | 4 | 41 |
| 15 | Барбашев Сергей | ЦСКА | 0,1 | 4 | 39 |
| 16 | Моня Дмитрий | ЦСКА | 0,1 | 2 | 21 |
| 17 | Секач Иржи | Лев | 0,11 | 4 | 36 |
| 18...19 | Монахов Сергей | СКА | 0,11 | 2 | 19 |
| | Солодухин Вячеслав | СКА, Сибирь | 0,11 | 2 | 19 |
| 20 | Трунев Максим | Северсталь | 0,12 | 6 | 49 |
| 21 | Романов Константин | Барыс | 0,12 | 4 | 34 |
| 22 | Стасенко Николай | Северсталь | 0,12 | 2 | 17 |
| 23 | Воронин Артем | Спартак | 0,13 | 6 | 48 |
| 24 | Трубачев Юрий | Салават Юлаев | 0,13 | 2 | 16 |
| 25 | Швецов Александр | Спартак, Сибирь | 0,13 | 2 | 15 |
| 26 | Будкин Александр | Спартак | 0,14 | 6 | 43 |
| 27 | Андронов Сергей | ЦСКА | 0,14 | 4 | 29 |
| 28...29 | Баранцев Денис | Динамо Мск | 0,14 | 2 | 14 |
| | Романовский Александр | Торпедо | 0,14 | 2 | 14 |
| 30...31 | Иммонен Яркко | Ак Барс | 0,15 | 8 | 53 |
| | Шпирко Растилав | Лев | 0,15 | 8 | 53 |
| 32...33 | Петров Кирилл | Ак Барс | 0,15 | 8 | 52 |
| | Полищук Федор | Барыс | 0,15 | 8 | 52 |
| 34...35 | Александров Виктор | Амур, Сибирь | 0,15 | 4 | 26 |
| | Литовченко Вячеслав | Амур | 0,15 | 4 | 26 |
| 36...38 | Пайор Сергей | Трактор | 0,15 | 2 | 13 |
| | Панков Александр | Салават Юлаев | 0,15 | 2 | 13 |
| | Чернов Павел | Атлант | 0,15 | 2 | 13 |
| 39 | Ворошило Артем | Сибирь | 0,16 | 8 | 49 |
| 40 | Спирidonов Максим | Металлург Мг, Ак Барс | 0,16 | 6 | 38 |
| 41 | Кучерявенко Александр | СКА | 0,16 | 4 | 25 |
| 42 | Аверин Егор | Авангард | 0,17 | 8 | 47 |
| 43 | Блатяк Мирослав | Салават Юлаев | 0,17 | 8 | 46 |
| 44 | Антропов Александр | Автомобилист | 0,17 | 2 | 12 |
| 45...46 | Демагин Сергей | Нефтехимик, Югра | 0,18 | 8 | 45 |
| | Жайлауов Талгат | Барыс | 0,18 | 8 | 45 |
| 47...49 | Виделль Линус | Югра | 0,18 | 2 | 11 |
| | Исангулов Ильдар | Салават Юлаев | 0,18 | 2 | 11 |
| | Ишмамеев Алексей | Барыс | 0,18 | 2 | 11 |
| 50 | Головин Александр | Металлург Нк | 0,19 | 10 | 54 |

| БРОСКИ ПО ВОРОТАМ | | | | |
|-------------------|---------------------|--------------------|-----|----|
| | Игрок | Команда | Бр | И |
| 1 | Даллмэн Кевин | Барыс | 234 | 53 |
| 2 | Петружалек Якуб | Амур | 210 | 54 |
| 3 | Рязанцев Александр | Трактор | 202 | 51 |
| 4 | Мяенпя Микко | Амур | 193 | 51 |
| 5 | Червенка Роман | Авангард | 188 | 54 |
| 6 | Кузнецов Евгений | Трактор | 185 | 49 |
| 7...8 | Зарипов Данис | Ак Барс | 179 | 53 |
| | Ружичка Штефан | Спартак | 179 | 53 |
| 9 | Боченски Брэндон | Барыс | 178 | 49 |
| 10 | Тарасенко Владимир | Сибирь, СКА | 168 | 54 |
| 11...12 | Анисин Михаил | Витязь, Динамо Мск | 166 | 49 |
| | Рыбин Максим | СКА | 166 | 49 |
| 13 | Никулин Илья | Ак Барс | 166 | 51 |
| 14 | Плэтт Джефф | Динамо Мн | 164 | 47 |
| 15 | Хосса Марцел | Спартак, Динамо Р | 164 | 54 |
| 16 | Широков Сергей | ЦСКА | 163 | 53 |
| 17 | Тернберг Мартин | Торпедо | 161 | 49 |
| 18 | Радулов Александр | Салават Юлаев | 161 | 50 |
| 19 | Варнаков Михаил | Торпедо | 159 | 48 |
| 20 | Редлихс Микелис | Динамо Р | 158 | 54 |
| 21 | Галвиньш Гунтис | Динамо Р | 156 | 54 |
| 22 | Чудинов Максим | Северсталь | 154 | 52 |
| 23 | Лехтонен Микко | Северсталь | 153 | 48 |
| 24 | Жердев Николай | Атлант | 153 | 53 |
| 25 | Иргл Збынек | Динамо Мн | 152 | 53 |
| 26 | Бушуев Николай | Автомобилист | 152 | 54 |
| 27 | Морозов Алексей | Ак Барс | 150 | 53 |
| 28 | Лайне Теему | Динамо Мн | 150 | 54 |
| 29 | Пережогин Александр | Авангард | 143 | 53 |
| 30 | Гуськов Александр | ЦСКА | 140 | 51 |
| 31 | Кузьмин Андрей | Металлург Нк | 140 | 52 |
| 32 | Карсумс Мартиныш | Динамо Р | 138 | 54 |
| 33 | Куляш Денис | Ак Барс | 137 | 44 |
| 34 | Иммонен Яркко | Ак Барс | 137 | 53 |
| 35 | Нискаля Янне | Атлант | 137 | 54 |
| 36 | Пруха Петр | СКА | 136 | 52 |
| 37 | Энлунд Йонас | Сибирь | 136 | 53 |
| 38...39 | Доус Найджел | Барыс | 133 | 52 |
| | Обшут Ярослав | Динамо Мн | 133 | 52 |
| 40 | Андерссон Юнас | Атлант | 133 | 54 |
| 41 | Мозякин Сергей | Металлург Мг | 132 | 53 |
| 42 | Хиетанен Юусо | Торпедо | 131 | 47 |
| 43 | Кронвалль Стаффан | Северсталь | 131 | 52 |
| 44 | Кагарлицкий Дмитрий | Металлург Нк | 131 | 53 |
| 45 | Пестушко Максим | Нефтехимик | 130 | 51 |
| 46 | Кашпар Лукаш | Барыс | 130 | 52 |
| 47 | Бойд Дастин | Барыс | 129 | 53 |
| 48 | Якуценя Максим | Трактор | 129 | 54 |
| 49 | Артюхин Евгений | СКА | 128 | 47 |
| 50 | Панарин Артемий | Витязь, Ак Барс | 127 | 50 |

| ЭФФЕКТИВНОСТЬ БРОСКОВ | | | |
|-----------------------|--------------------|------------------------|-------|
| | Игрок | Команда | %БрВ |
| 1...2 | Бреннан Кристофер | Витязь | 25 |
| | Игнатович Максим | Сибирь | 25 |
| 3 | Казаковцев Николай | Северсталь | 23,81 |
| 4 | Мирасти Джон | Витязь | 22,22 |
| 5 | Макаров Дмитрий | Торпедо | 21,88 |
| 6 | Попов Александр | Авангард | 20,93 |
| 7 | Суглобов Александр | Торпедо, Сибирь | 20,31 |
| 8 | Людучин Роман | Спартак | 20,27 |
| 9 | Шипачев Вадим | Северсталь | 20 |
| 10 | Мортенссон Тони | СКА | 19,17 |
| 11 | Волков Константин | Динамо Мск | 19,15 |
| 12 | Трубачев Юрий | Салават Юлаев | 19,05 |
| 13 | Недорост Вацлав | Лев | 18,92 |
| 14 | Аалтонен Юхаматти | Металлург Мг | 18,49 |
| 15 | Тихонов Виктор | СКА | 18,48 |
| 16 | Пестушко Максим | Нефтехимик | 18,46 |
| 17 | Потапов Алексей | Торпедо | 18,18 |
| 18 | Григоренко Игорь | Салават Юлаев | 18,1 |
| 19 | Ружичка Мартин | Амур | 17,86 |
| 20 | Корсо Даниэль | Динамо Мн | 17,44 |
| 21 | Торесен Патрик | СКА | 17,24 |
| 22 | Спиридонов Максим | Металлург Мг, Ак Барс | 17,07 |
| 23 | Шафигулин Григорий | Динамо Мск | 17,02 |
| 24 | Панов Константин | Трактор | 16,95 |
| 25 | Нетик Томаш | Лев | 16,67 |
| 26 | Тимкин Евгений | Витязь | 16,67 |
| 27 | Капанен Нико | Ак Барс | 16,67 |
| 28 | Жайлауов Талгат | Барыс | 16,67 |
| 29 | Паршин Денис | ЦСКА | 16,44 |
| 30 | Клименко Глеб | СКА | 16,33 |
| 31 | Петров Кирилл | Ак Барс | 16,33 |
| 32 | Калинин Дмитрий | СКА | 16,3 |
| 33 | Нильссон Роберт | Салават Юлаев, Торпедо | 16,22 |
| 34 | Сурови Томаш | ЦСКА | 16,18 |
| 35 | Игнатушкин Игорь | Амур | 16,13 |
| 36 | Чистов Станислав | Трактор | 16,05 |
| 37 | Врана Петр | Амур | 15,83 |
| 38 | Саймон Крис | Металлург Нк | 15,79 |
| 39 | Кристок Ярослав | Лев | 15,63 |
| 40 | Радулов Александр | Салават Юлаев | 15,53 |
| 41 | Эллисон Мэтт | Торпедо | 15,38 |
| 42 | Сергеев Денис | Витязь, Нефтехимик | 15,38 |
| 43 | Карсумс Мартиныш | Динамо Р | 15,22 |
| 44 | Боченски Брэндон | Барыс | 15,17 |
| 45 | Мозякин Сергей | Металлург Мг | 15,15 |
| 46 | Лехтеря Йори | Сибирь | 15,15 |
| 47 | Аверин Егор | Авангард | 15,15 |
| 48 | Косоуров Алексей | Металлург Нк | 15,09 |
| 49 | Саюстов Дмитрий | Трактор | 15 |
| 50 | Бартечко Любош | Лев | 14,81 |

| ВБРАСЫВАНИЯ | | | |
|--------------------|----------------------|-----------------|------------|
| | Игрок | Команда | Вбр |
| 1 | Спруктс Янис | Динамо Р | 1146 |
| 2 | Закриссон Патрик | Атлант | 1017 |
| 3 | Шипачев Вадим | Северсталь | 1007 |
| 4 | Капанен Нико | Ак Барс | 973 |
| 5 | Мортенссон Тони | СКА | 954 |
| 6 | Непряев Иван | СКА | 948 |
| 7 | Петров Юрий | Сибирь | 945 |
| 8 | Бушуев Николай | Автомобилист | 942 |
| 9 | Бойд Дастин | Барыс | 923 |
| 10 | Врана Петр | Амур | 915 |
| 11 | Торесен Патрик | СКА | 876 |
| 12 | Контиола Петри | Трактор | 875 |
| 13 | Цветков Алексей | Северсталь | 872 |
| 14 | Перссон Никлас | ЦСКА | 871 |
| 15 | Робитайл Рэнди | Металлург Нк | 870 |
| 16 | Булис Ян | Трактор | 865 |
| 17 | Иммонен Яркко | Ак Барс | 858 |
| 18 | Зиновьев Сергей | Салават Юлаев | 854 |
| 19 | Новотны Иржи | Барыс | 850 |
| 20 | Уппер Дмитрий | Атлант | 847 |
| 21 | Федоров Евгений | Югра | 842 |
| 22 | Архипов Денис | Нефтехимик | 840 |
| 23 | Соин Сергей | Динамо Мск | 836 |
| 24 | Варг Фредрик | Динамо Р | 811 |
| 25 | Корсо Даниэль | Динамо Мн | 810 |
| 26 | Зубов Илья | ЦСКА | 804 |
| 27 | Семин Дмитрий | Авангард | 803 |
| 28 | Горовиков Константин | Динамо Мск | 798 |
| 29 | Романов Александр | Витязь | 792 |
| 30...31 | Кайгородов Алексей | Металлург Мг | 771 |
| | Заварухин Алексей | Спартак | 771 |
| 32 | Лундберг Эмиль | Лев | 766 |
| 33 | Терещенко Алексей | Ак Барс | 755 |
| 34 | Магогин Игорь | Югра | 754 |
| 35 | Китаров Александр | Динамо Мн | 745 |
| 36 | Цибак Мартин | Нефтехимик | 739 |
| 37 | Кваша Олег | Нефтехимик | 735 |
| 38 | Губин Олег | Спартак | 733 |
| 39 | Федоров Сергей | Металлург Мг | 725 |
| 40 | Макаров Дмитрий | Торпедо | 718 |
| 41 | Стрельцов Василий | Автомобилист | 716 |
| 42 | Попов Андрей | Трактор | 711 |
| 43 | Бердников Вадим | Витязь, Спартак | 702 |
| 44 | Пивко Либор | Динамо Мн | 692 |
| 45 | Полыгалов Игорь | Нефтехимик | 688 |
| 46 | Горбунов Владимир | Торпедо | 683 |
| 47 | Никулин Александр | Амур | 681 |
| 48 | Бодров Евгений | Ак Барс | 680 |
| 49 | Лусениус Никлас | Динамо Р | 667 |
| 50 | Брылин Сергей | Металлург Нк | 661 |

| ПРОЦЕНТ ВЫИГРАННЫХ ВБРАСЫВАНИЙ | | | |
|---------------------------------------|----------------------|---------------------|-------------|
| | Игрок | Команда | %Вбр |
| 1 | Иммонен Яркко | Ак Барс | 63,8 |
| 2 | Таратухин Андрей | Салават Юлаев | 63,3 |
| 3 | Новотны Иржи | Барыс | 62,5 |
| 4 | Федоров Сергей | Металлург Мг | 61,8 |
| 5 | Лехтеря Йори | Сибирь | 61,1 |
| 6 | Крепс Камил | Барыс | 59,4 |
| 7 | Плэтт Джефф | Динамо Мн | 59,2 |
| 8 | Горовиков Константин | Динамо Мск | 58,9 |
| 9 | Варнаков Михаил | Торпедо | 58,5 |
| 10 | Дрозд Сергей | Динамо Мн | 58,3 |
| 11 | Робитайл Рэнди | Металлург Нк | 57,9 |
| 12 | Пайор Сергей | Трактор | 57,8 |
| 13 | Страка Йозеф | Северсталь, Ак Барс | 57,4 |
| 14...15 | Эллисон Мэтт | Торпедо | 57,3 |
| | Свитов Александр | Салават Юлаев | 57,3 |
| 16 | Емелин Сергей | Салават Юлаев | 56,6 |
| 17 | Балан Станислав | Лев | 56,3 |
| 18 | Глухов Алексей | Атлант | 56,2 |
| 19 | Тихонов Виктор | СКА | 56,0 |
| 20 | Кваша Олег | Нефтехимик | 55,5 |
| 21...23 | Цветков Алексей | Северсталь | 55,4 |
| | Уппер Дмитрий | Атлант | 55,4 |
| | Штумпел Йозеф | Спартак | 55,4 |
| 24...25 | Контиола Петри | Трактор | 55,3 |
| | Бойд Дастин | Барыс | 55,3 |
| 26 | Бушуев Николай | Автомобилист | 55,2 |
| 27 | Бадюков Алексей | ЦСКА | 54,9 |
| 28...29 | Петружалек Якуб | Амур | 54,5 |
| | Торесен Патрик | СКА | 54,5 |
| 30 | Варг Фредрик | Динамо Р | 54,4 |
| 31...32 | Якубов Михаил | Металлург Мг | 54,3 |
| | Мальхин Федор | Автомобилист | 54,3 |
| 33 | Зиновьев Сергей | Салават Юлаев | 54,2 |
| 34 | Стась Андрей | Динамо Мн | 54,1 |
| 35...37 | Мортенссон Тони | СКА | 54,0 |
| | Тарнаски Ник | Витязь | 54,0 |
| | Китаров Александр | Динамо Мн | 54,0 |
| 38...40 | Шипачев Вадим | Северсталь | 53,8 |
| | Капанен Нико | Ак Барс | 53,8 |
| | Перссон Никлас | ЦСКА | 53,8 |
| 41 | Корсо Даниэль | Динамо Мн | 53,7 |
| 42 | Кристек Ярослав | Лев | 53,4 |
| 43 | Врана Петр | Амур | 53,3 |
| 44...45 | Хлынец Иван | Югра | 53,1 |
| | Потапов Максим | Торпедо | 53,1 |
| 46...49 | Терещенко Алексей | Ак Барс | 53,0 |
| | Калюжный Алексей | Авангард | 53,0 |
| | Ковыршин Евгений | Северсталь | 53,0 |
| | Брылин Сергей | Металлург Нк | 53,0 |
| 50 | Пруха Петр | СКА | 52,9 |

| СРЕДНЕЕ ВРЕМЯ НА ПЛОЩАДКЕ ЗА ИГРУ | | | | |
|-----------------------------------|--------------------|----------------------|-------|----|
| | Игрок | Команда | ВП/И | И |
| 1 | Даллмэн Кевин | Барыс | 27:15 | 53 |
| 2 | Нискала Янне | Атлант | 25:21 | 54 |
| 3 | Мяенпя Микко | Амур | 24:28 | 51 |
| 4 | Шкоула Мартин | Авангард | 24:10 | 52 |
| 5 | Семенов Максим | Атлант | 24:10 | 20 |
| 6 | Зубарев Андрей | Атлант | 24:07 | 38 |
| 7 | Никулин Илья | Ак Барс | 23:52 | 51 |
| 8 | Чудинов Максим | Северсталь | 23:35 | 52 |
| 9 | Гуськов Александр | ЦСКА | 23:24 | 51 |
| 10 | Хиетанен Юусо | Торпедо | 23:16 | 47 |
| 11 | Кронвальд Стаффан | Северсталь | 23:12 | 52 |
| 12 | Новопашин Виталий | Барыс | 22:55 | 50 |
| 13 | Каралаhti Ере | Динамо Мн | 22:45 | 54 |
| 14 | Осипов Александр | Амур | 22:38 | 24 |
| 15 | Корнеев Константин | Ак Барс | 22:20 | 53 |
| 16 | Горохов Илья | Динамо Мск | 22:11 | 44 |
| 17 | Граняк Доминик | Динамо Мск | 22:02 | 42 |
| 18 | Марков Даниил | Витязь, Металлург Мг | 22:02 | 37 |
| 19 | Эллисон Мэтт | Торпедо | 21:46 | 25 |
| 20 | Рязанцев Александр | Трактор | 21:39 | 51 |
| 21 | Обшут Ярослав | Динамо Мн | 21:38 | 52 |
| 22 | Галвиньш Гунтис | Динамо Р | 21:36 | 54 |
| 23 | Петрашек Давид | Сибирь, Атлант | 21:32 | 33 |
| 24 | Чернов Михаил | Витязь | 21:20 | 39 |
| 25 | Краичек Лукаш | Динамо Мн | 21:18 | 40 |
| 26 | Пиларж Карел | Лев | 21:12 | 31 |
| 27...29 | Бенуа Андре | Спартак | 21:11 | 53 |
| | Бирюков Евгений | Металлург Мг | 21:11 | 53 |
| | Хатчинсон Эндрю | Барыс | 21:11 | 53 |
| 30 | Шулаков Виталий | Амур | 21:11 | 49 |
| 31 | Мянтюля Туукка | Нефтехимик | 21:11 | 38 |
| 32 | Прошкин Виталий | Салават Юлаев | 21:10 | 54 |
| 33 | Редлихс Кришьянис | Динамо Р | 21:06 | 50 |
| 34 | Куинт Дерон | Трактор | 21:03 | 47 |
| 35 | Щитов Никита | Нефтехимик | 20:57 | 36 |
| 36 | Баранка Иван | Спартак | 20:56 | 47 |
| 37 | Белов Вячеслав | Сибирь, Атлант | 20:51 | 51 |
| 38 | Маленьких Владимир | Торпедо | 20:50 | 52 |
| 39 | Радлов Александр | Салават Юлаев | 20:44 | 50 |
| 40 | Немец Одржей | Северсталь | 20:42 | 44 |
| 41 | Салмела Ансси | Авангард | 20:38 | 22 |
| 42 | Фернхольм Даниэль | Атлант | 20:38 | 10 |
| 43 | Кутейкин Андрей | Салават Юлаев | 20:37 | 33 |
| 44 | Калинин Дмитрий | СКА | 20:35 | 52 |
| 45 | Соколов Денис | Автомобилист | 20:28 | 53 |
| 46 | Широков Сергей | ЦСКА | 20:27 | 53 |
| 47 | Пепеляев Алексей | Югра | 20:26 | 48 |
| 48 | Вишневский Иван | Атлант | 20:23 | 54 |
| 49 | Рябыкин Дмитрий | Авангард, Трактор | 20:17 | 49 |
| 50 | Пуяц Георгий | Сибирь, Авангард | 20:17 | 38 |

| СРЕДНЕЕ КОЛИЧЕСТВО СМЕН ЗА ИГРУ | | | |
|---------------------------------|--------------------|----------------------|------|
| | Игрок | Команда | СМ/И |
| 1 | Шкоула Мартин | Авангард | 29,6 |
| 2 | Соловьев Максим | Динамо Мск | 28,3 |
| 3 | Яласваара Янне | Динамо Мск | 28,1 |
| 4 | Граняк Доминик | Динамо Мск | 28,0 |
| 5 | Горохов Илья | Динамо Мск | 27,7 |
| 6 | Нискала Янне | Атлант | 27,4 |
| 7 | Белов Антон | Авангард | 27,3 |
| 8 | Зубарев Андрей | Атлант | 27,1 |
| 9 | Мяенпя Микко | Амур | 27,0 |
| 10...11 | Мянтюля Туукка | Нефтехимик | 26,9 |
| | Семенов Максим | Атлант | 26,9 |
| 12 | Щитов Никита | Нефтехимик | 26,8 |
| 13 | Каралаhti Ере | Динамо Мн | 26,7 |
| 14...16 | Галвиньш Гунтис | Динамо Р | 26,6 |
| | Хиетанен Юусо | Торпедо | 26,6 |
| | Новак Филип | Динамо Мск | 26,6 |
| 17...18 | Чудинов Максим | Северсталь | 26,3 |
| | Кронвальд Стаффан | Северсталь | 26,3 |
| 19...20 | Бенуа Андре | Спартак | 26,2 |
| | Петрашек Давид | Сибирь, Атлант | 26,2 |
| 21...22 | Краичек Лукаш | Динамо Мн | 26,1 |
| | Бирюков Евгений | Металлург Мг | 26,1 |
| 23...24 | Осипов Александр | Амур | 26,0 |
| | Чернов Михаил | Витязь | 26,0 |
| 25...27 | Редлихс Кришьянис | Динамо Р | 25,9 |
| | Марков Даниил | Витязь, Металлург Мг | 25,9 |
| | Перетягин Сергей | Амур | 25,9 |
| 28 | Варламов Евгений | Торпедо | 25,8 |
| 29...31 | Баранка Иван | Спартак | 25,7 |
| | Бодров Денис | Спартак | 25,7 |
| | Салмела Ансси | Авангард | 25,7 |
| 32 | Сигалет Джонатан | Лев | 25,6 |
| 33...35 | Шулаков Виталий | Амур | 25,5 |
| | Бондарев Алексей | Металлург Мг | 25,5 |
| | Кукконен Лассе | Металлург Мг | 25,5 |
| 36 | Королев Евгений | Нефтехимик | 25,4 |
| 37...39 | Пиларж Карел | Лев | 25,3 |
| | Мезеи Бранислав | Лев | 25,3 |
| | Рябыкин Дмитрий | Авангард, Трактор | 25,3 |
| 40...41 | Белов Вячеслав | Сибирь, Атлант | 25,2 |
| | Маленьких Владимир | Торпедо | 25,2 |
| 42...44 | Обшут Ярослав | Динамо Мн | 25,1 |
| | Пиганович Олег | Спартак, Амур | 25,1 |
| | Билалов Ильшат | Амур | 25,1 |
| 45...46 | Энлунд Йонас | Сибирь | 25,0 |
| | Немец Одржей | Северсталь | 25,0 |
| 47...48 | Гункес Иржи | Лев | 24,9 |
| | Сазонов Александр | Нефтехимик, Витязь | 24,9 |
| 49 | Пуяц Георгий | Сибирь, Авангард | 24,7 |
| 50 | Озолиньш Сандис | Динамо Р | 24,6 |

| ПРОЦЕНТ ИГР С ПЛЮСОМ | | | | |
|----------------------|--------------------|---------------------|------|----|
| | Игрок | Команда | %И+ | И |
| 1 | Мортенссон Тони | СКА | 55,6 | 54 |
| 2 | Торесен Патрик | СКА | 53,3 | 45 |
| 3 | Вейнхандль Маттиас | СКА | 51,1 | 45 |
| 4 | Коробов Дмитрий | Динамо Мн | 48,7 | 39 |
| 5...6 | Денисов Денис | СКА | 48,1 | 52 |
| | Калинин Дмитрий | СКА | 48,1 | 52 |
| 7 | Лехтеря Йори | Сибирь | 48,0 | 25 |
| 8 | Гребешков Денис | СКА | 47,8 | 46 |
| 9 | Щадилов Игорь | Динамо Мск | 46,2 | 26 |
| 10 | Хабаров Ярослав | Металлург Мг | 46,2 | 13 |
| 11 | Врана Петр | Амур | 45,7 | 46 |
| 12 | Королев Антон | СКА | 45,5 | 11 |
| 13 | Даллман Кевин | Барыс | 45,3 | 53 |
| 14 | Новопашин Виталий | Барыс | 44,0 | 50 |
| 15 | Комаров Леонид | Динамо Мск | 43,5 | 46 |
| 16 | Микуш Юрай | Лев | 43,2 | 44 |
| 17...18 | Мяенпя Микко | Амур | 43,1 | 51 |
| | Рязанцев Александр | Трактор | 43,1 | 51 |
| 19...20 | Лайне Теemu | Динамо Мн | 42,6 | 54 |
| | Тарасенко Владимир | Сибирь, СКА | 42,6 | 54 |
| 21 | Пуяц Георгий | Сибирь, Авангард | 42,1 | 38 |
| 22 | Сапрыкин Олег | Салават Юлаев | 42,0 | 50 |
| 23 | Пиларж Карел | Лев | 41,9 | 31 |
| 24...25 | Панов Константин | Трактор | 41,5 | 53 |
| | Широков Сергей | ЦСКА | 41,5 | 53 |
| 26 | Кукконен Лассе | Металлург Мг | 41,2 | 51 |
| 27...28 | Нискала Янне | Атлант | 40,7 | 54 |
| | Петружалек Якуб | Амур | 40,7 | 54 |
| 29 | Нетик Томаш | Лев | 40,5 | 42 |
| 30 | Кольцов Кирилл | СКА | 40,4 | 52 |
| 31 | Петров Алексей | СКА, Торпедо | 40,0 | 45 |
| 32 | Краичек Лукаш | Динамо Мн | 40,0 | 40 |
| 33...34 | Кудинов Роман | Витязь | 40,0 | 35 |
| | Кутузов Александр | Сибирь, Динамо Мск | 40,0 | 35 |
| 35 | Лекомцев Иван | Югра | 40,0 | 30 |
| 36 | Гроть Денис | Торпедо, Амур | 40,0 | 20 |
| 37 | Контиола Петри | Трактор | 39,6 | 53 |
| 38 | Гуськов Александр | ЦСКА | 39,2 | 51 |
| 39 | Афиногенов Максим | СКА | 39,1 | 23 |
| 40 | Макаров Дмитрий | Торпедо | 39,0 | 41 |
| 41...42 | Хлыстов Денис | Металлург Мг | 38,9 | 54 |
| | Шипачев Вадим | Северсталь | 38,9 | 54 |
| 43 | Чернов Артем | Динамо Мск | 38,9 | 36 |
| 44 | Веске Райан | Торпедо | 38,9 | 18 |
| 45...47 | Боченски Брэндон | Барыс | 38,8 | 49 |
| | Страка Йозеф | Северсталь, Ак Барс | 38,8 | 49 |
| | Тернберг Мартин | Торпедо | 38,8 | 49 |
| 48 | Словак Томаш | Динамо Мн | 38,7 | 31 |
| 49 | Клименко Глеб | СКА | 38,6 | 44 |
| 50 | Киселевич Богдан | Северсталь | 38,3 | 47 |

| ПРОЦЕНТ ИГР БЕЗ МИНУСА | | | | |
|------------------------|-----------------------|----------------------|-------|----|
| | Игрок | Команда | %Иб- | И |
| 1 | Караев Артем | Сибирь | 100,0 | 10 |
| 2 | Князев Валерий | Сибирь | 96,2 | 26 |
| 3 | Стасенко Николай | Северсталь | 94,1 | 17 |
| 4 | Бичевский Марис | Динамо Р | 93,3 | 15 |
| 5 | Шинин Александр | Трактор | 93,0 | 43 |
| 6 | Романовский Александр | Торпедо | 92,9 | 14 |
| 7...8 | Власенков Дмитрий | Авангард, Северсталь | 92,3 | 26 |
| | Шталс Юрис | Динамо Р | 92,3 | 26 |
| 9...10 | Пайор Сергей | Трактор | 92,3 | 13 |
| | Янк Богумил | Лев | 92,3 | 13 |
| 11 | Беляев Максим | Югра | 91,9 | 37 |
| 12 | Голубев Денис | Ак Барс | 90,9 | 22 |
| 13 | Королев Антон | СКА | 90,9 | 11 |
| 14 | Бутурлин Александр | Трактор | 90,7 | 54 |
| 15 | Ибрагимов Ринат | Югра | 90,4 | 52 |
| 16 | Лекомцев Иван | Югра | 90,0 | 30 |
| 17...18 | Антоновский Илья | Спартак | 90,0 | 10 |
| | Нестеров Никита | Трактор | 90,0 | 10 |
| 19 | Пивко Либор | Динамо Мн | 89,4 | 47 |
| 20 | Катичев Евгений | Трактор | 89,1 | 46 |
| 21...22 | Капанен Нико | Ак Барс | 88,9 | 54 |
| | Ситников Виталий | Югра | 88,9 | 54 |
| 23 | Вейнхандль Маттиас | СКА | 88,9 | 45 |
| 24 | Макаров Константин | Амур, Югра, Сибирь | 88,9 | 36 |
| 25 | Косов Ярослав | Металлург Мг | 88,9 | 27 |
| 26 | Клименко Глеб | СКА | 88,6 | 44 |
| 27...28 | Кутузов Александр | Сибирь, Динамо Мск | 88,6 | 35 |
| | Толпеко Денис | Динамо Мск | 88,6 | 35 |
| 29 | Денисов Денис | СКА | 88,5 | 52 |
| 30 | Косоуров Алексей | Металлург Нк | 88,5 | 26 |
| 31 | Валуцкий Семен | Торпедо | 88,2 | 34 |
| 32 | Кучерявенко Александр | СКА | 88,0 | 25 |
| 33...34 | Бердников Роман | Авангард | 87,5 | 16 |
| | Яблонски Джереми | Витязь | 87,5 | 16 |
| 35...36 | Галузин Владимир | Торпедо | 87,0 | 54 |
| | Мортенссон Тони | СКА | 87,0 | 54 |
| 37 | Мейя Гинтс | Динамо Р | 87,0 | 46 |
| 38...41 | Бурдасов Антон | Трактор | 86,8 | 53 |
| | Китаров Александр | Динамо Мн | 86,8 | 53 |
| | Панов Константин | Трактор | 86,8 | 53 |
| | Скороходов Игорь | Югра | 86,8 | 53 |
| 42 | Волков Игорь | Авангард | 86,7 | 30 |
| 43...44 | Дарзиньш Лаурис | Ак Барс | 86,7 | 15 |
| | Лаунонен Вилле | Металлург Мг | 86,7 | 15 |
| 45 | Соин Сергей | Динамо Мск | 86,5 | 52 |
| 46...47 | Бойков Александр | Северсталь | 86,4 | 22 |
| | Земченко Игнат | Северсталь | 86,4 | 22 |
| 48 | Рязанцев Александр | Трактор | 86,3 | 51 |
| 49 | Редлихс Кришьянис | Динамо Р | 86,0 | 50 |
| 50 | Рыбин Максим | СКА | 85,7 | 49 |

| ПРОЦЕНТ ИГР С МИНУСОМ | | | | |
|-----------------------|----------------------|--------------------------|------|----|
| | Игрок | Команда | %И- | И |
| 1 | Мелин Бьерн | Динамо Р | 72,7 | 11 |
| 2 | Савченко Роман | Барыс | 59,1 | 22 |
| 3 | Бумагин Евгений | Барыс | 54,5 | 11 |
| 4 | Лапенков Евгений | Нефтехимик, Ак Барс | 54,5 | 22 |
| 5 | Хиршовиц Ким | Торпедо | 50,0 | 12 |
| 6 | Богомоллов Николай | Витязь | 50,0 | 20 |
| 7 | Штумпел Йозеф | Спартак | 47,6 | 21 |
| 8 | Леснухин Сергей | Витязь | 47,6 | 42 |
| 9 | Кицын Максим | Металлург Нк | 46,9 | 32 |
| 10 | Макаров Денис | Спартак | 46,8 | 47 |
| 11 | Носек Давид | Нефтехимик | 45,5 | 11 |
| 12...13 | Варг Томми | Югра, Автомобилист | 45,5 | 22 |
| | Ковалев Алексей | Атлант | 45,5 | 22 |
| 14 | Нурисламов Евгений | Нефтехимик, Атлант | 45,0 | 40 |
| 15 | Розин Сергей | Торпедо | 44,4 | 18 |
| 16 | Фисенко Михаил | Металлург Нк | 44,4 | 27 |
| 17 | Хафизуллин Динар | Витязь | 44,0 | 50 |
| 18 | Поснов Андрей | Витязь | 43,9 | 41 |
| 19 | Полинин Альберт | Автомобилист | 43,5 | 23 |
| 20 | Сазонов Александр | Нефтехимик, Витязь | 43,2 | 44 |
| 21 | Баранка Иван | Спартак | 42,6 | 47 |
| 22 | Мянтюля Туукка | Нефтехимик | 42,1 | 38 |
| 23 | Антропов Александр | Автомобилист | 41,7 | 12 |
| 24 | Щитов Никита | Нефтехимик | 41,7 | 36 |
| 25 | Пепеляев Алексей | Югра | 41,7 | 48 |
| 26 | Мамкин Михаил | Спартак | 41,5 | 41 |
| 27 | Великов Максим | Динамо Мск | 41,2 | 17 |
| 28 | Мамашев Ренат | Металлург Мг, Нефтехимик | 41,2 | 34 |
| 29 | Хосса Марцел | Спартак, Динамо Р | 40,7 | 54 |
| 30 | Паршин Денис | ЦСКА | 40,6 | 32 |
| 31 | Осипов Денис | Автомобилист | 40,4 | 52 |
| 32...33 | Таратухин Андрей | Салават Юлаев | 40,0 | 10 |
| | Фернхольм Даниэль | Атлант | 40,0 | 10 |
| 34 | Денежкин Александр | Спартак | 40,0 | 15 |
| 35 | Хелльстрем Александр | Лев | 40,0 | 20 |
| 36 | Федосеев Александр | Витязь | 40,0 | 35 |
| 37...38 | Озолиньш Сандис | Динамо Р | 40,0 | 50 |
| | Стрельцов Василий | Автомобилист | 40,0 | 50 |
| 39 | Петрашек Давид | Сибирь, Атлант | 39,4 | 33 |
| 40 | Малыхин Федор | Автомобилист | 39,1 | 23 |
| 41 | Блохин Евгений | Югра | 39,1 | 46 |
| 42 | Романов Станислав | Металлург Нк | 38,7 | 31 |
| 43 | Лугин Дмитрий | Амур | 38,6 | 44 |
| 44 | Ежек Алеш | Лев | 38,5 | 13 |
| 45 | Чернов Михаил | Витязь | 38,5 | 39 |
| 46 | Зубов Илья | ЦСКА | 38,5 | 52 |
| 47 | Лундмарк Джеми | Динамо Р | 38,3 | 47 |
| 48 | Чурляев Михаил | Автомобилист | 38,1 | 21 |
| 49...50 | Королюк Александр | Нефтехимик | 38,0 | 50 |
| | Тоцицкий Никита | Витязь | 38,0 | 50 |

| СРЕДНЕЕ КОЛИЧЕСТВО БРОСКОВ ПО ВОРОТАМ ЗА ИГРУ | | | | | |
|---|---------------------|---------------------|-------|-----|----|
| | Игрок | Команда | Бр/И | Бр | И |
| 1 | Даллмэн Кевин | Барыс | 4,415 | 234 | 53 |
| 2 | Рязанцев Александр | Трактор | 3,961 | 202 | 51 |
| 3 | Петружалек Якуб | Амур | 3,889 | 210 | 54 |
| 4 | Мяенпя Микко | Амур | 3,784 | 193 | 51 |
| 5 | Кузнецов Евгений | Трактор | 3,776 | 185 | 49 |
| 6 | Боченски Брэндон | Барыс | 3,633 | 178 | 49 |
| 7 | Плэтт Джефф | Динамо Мн | 3,489 | 164 | 47 |
| 8 | Червенка Роман | Авангард | 3,481 | 188 | 54 |
| 9...10 | Анисин Михаил | Витязь, Динамо Мск | 3,388 | 166 | 49 |
| | Рыбин Максим | СКА | 3,388 | 166 | 49 |
| 11...12 | Зарипов Данис | Ак Барс | 3,377 | 179 | 53 |
| | Ружичка Штефан | Спартак | 3,377 | 179 | 53 |
| 13 | Варнаков Михаил | Торпедо | 3,313 | 159 | 48 |
| 14 | Тернберг Мартин | Торпедо | 3,286 | 161 | 49 |
| 15 | Никулин Илья | Ак Барс | 3,255 | 166 | 51 |
| 16 | Радулов Александр | Салават Юлаев | 3,22 | 161 | 50 |
| 17 | Лехтонен Микко | Северсталь | 3,188 | 153 | 48 |
| 18 | Куляш Денис | Ак Барс | 3,114 | 137 | 44 |
| 19 | Тарасенко Владимир | Сибирь, СКА | 3,111 | 168 | 54 |
| 20 | Афиногенов Максим | СКА | 3,087 | 71 | 23 |
| 21 | Широков Сергей | ЦСКА | 3,075 | 163 | 53 |
| 22 | Хосса Марцел | Спартак, Динамо Р | 3,037 | 164 | 54 |
| 23 | Бергфорс Никлас | Ак Барс, Северсталь | 3 | 63 | 21 |
| 24 | Чудинов Максим | Северсталь | 2,962 | 154 | 52 |
| 25 | Редлихс Микелис | Динамо Р | 2,926 | 158 | 54 |
| 26 | Галвиньш Гунтис | Динамо Р | 2,889 | 156 | 54 |
| 27 | Жердев Николай | Атлант | 2,887 | 153 | 53 |
| 28 | Иргл Збынек | Динамо Мн | 2,868 | 152 | 53 |
| 29 | Надь Ладислав | Лев, Динамо Мн | 2,857 | 120 | 42 |
| 30 | Морозов Алексей | Ак Барс | 2,83 | 150 | 53 |
| 31 | Бушуев Николай | Автомобилист | 2,815 | 152 | 54 |
| 32 | Хиетанен Юусо | Торпедо | 2,787 | 131 | 47 |
| 33 | Лайне Теему | Динамо Мн | 2,778 | 150 | 54 |
| 34 | Гуськов Александр | ЦСКА | 2,745 | 140 | 51 |
| 35 | Артюхин Евгений | СКА | 2,723 | 128 | 47 |
| 36 | Осипов Александр | Амур | 2,708 | 65 | 24 |
| 37 | Пережогин Александр | Авангард | 2,698 | 143 | 53 |
| 38 | Кузьмин Андрей | Металлург Нк | 2,692 | 140 | 52 |
| 39 | Кетов Евгений | Северсталь | 2,667 | 120 | 45 |
| 40 | Лехтеря Йори | Сибирь | 2,64 | 66 | 25 |
| 41 | Зубарев Андрей | Атлант | 2,632 | 100 | 38 |
| 42 | Радивоевич Бранко | Атлант | 2,628 | 113 | 43 |
| 43 | Пруха Петр | СКА | 2,615 | 136 | 52 |
| 44 | Веске Райан | Торпедо | 2,611 | 47 | 18 |
| 45 | Врана Петр | Амур | 2,609 | 120 | 46 |
| 46 | Эллисон Мэтт | Торпедо | 2,6 | 65 | 25 |
| 47 | Иммонен Яркко | Ак Барс | 2,585 | 137 | 53 |
| 48 | Солодухин Вячеслав | СКА, Сибирь | 2,579 | 49 | 19 |
| 49 | Мусатов Игорь | Атлант | 2,571 | 108 | 42 |
| 50 | Энлунд Йонас | Сибирь | 2,566 | 136 | 53 |

ПРОЦЕНТ ИГР БЕЗ ГОЛОВ

| | Игрок | Команда | %ИБГ | И |
|---------|--------------------|---------------------|------|----|
| 1 | Пестушко Максим | Нефтехимик | 54,9 | 51 |
| 2 | Ружичка Штефан | Спартак | 58,5 | 53 |
| 3 | Мортенссон Тони | СКА | 59,3 | 54 |
| 4 | Эллисон Мэтт | Торпедо | 60,0 | 25 |
| 5 | Петружалек Якуб | Амур | 61,1 | 54 |
| 6...7 | Боченски Брэндон | Барыс | 61,2 | 49 |
| | Кузнецов Евгений | Трактор | 61,2 | 49 |
| 8 | Косоуров Алексей | Металлург Нк | 61,5 | 26 |
| 9 | Радулов Александр | Салават Юлаев | 62,0 | 50 |
| 10 | Червенка Роман | Авангард | 63,0 | 54 |
| 11 | Тернберг Мартин | Торпедо | 63,3 | 49 |
| 12 | Лехтеря Йори | Сибирь | 64,0 | 25 |
| 13 | Морозов Алексей | Ак Барс | 64,2 | 53 |
| 14 | Карсумс Мартиныш | Динамо Р | 64,8 | 54 |
| 15 | Паршин Денис | ЦСКА | 65,6 | 32 |
| 16 | Григоренко Игорь | Салават Юлаев | 65,9 | 44 |
| 17 | Плэтт Джефф | Динамо Мн | 66,0 | 47 |
| 18 | Широков Сергей | ЦСКА | 66,0 | 53 |
| 19 | Нетик Томаш | Лев | 66,7 | 42 |
| 20 | Рязанцев Александр | Трактор | 66,7 | 51 |
| 21...22 | Лайне Теему | Динамо Мн | 66,7 | 54 |
| | Шипачев Вадим | Северсталь | 66,7 | 54 |
| 23 | Анисин Михаил | Витязь, Динамо Мск | 67,3 | 49 |
| 24 | Людучин Роман | Спартак | 67,6 | 37 |
| 25...26 | Зарипов Данис | Ак Барс | 67,9 | 53 |
| | Энлунд Йонас | Сибирь | 67,9 | 53 |
| 27 | Клименко Глеб | СКА | 68,2 | 44 |
| 28...29 | Аалтонен Юхаматти | Металлург Мг | 68,5 | 54 |
| | Тарасенко Владимир | Сибирь, СКА | 68,5 | 54 |
| 30 | Суглобов Александр | Торпедо, Сибирь | 68,6 | 35 |
| 31 | Трубачев Юрий | Салават Юлаев | 68,8 | 16 |
| 32 | Хлынцев Иван | Югра | 68,8 | 48 |
| 33 | Торесен Патрик | СКА | 68,9 | 45 |
| 34 | Тихонов Виктор | СКА | 69,0 | 42 |
| 35 | Доус Найджел | Барыс | 69,2 | 52 |
| 36 | Врана Петр | Амур | 69,6 | 46 |
| 37 | Сапрыкин Олег | Салават Юлаев | 70,0 | 50 |
| 38 | Артюхин Евгений | СКА | 70,2 | 47 |
| 39 | Осипов Александр | Амур | 70,8 | 24 |
| 40 | Страка Йозеф | Северсталь, Ак Барс | 71,4 | 49 |
| 41...45 | Бартечко Любош | Лев | 71,7 | 53 |
| | Даллмэн Кевин | Барыс | 71,7 | 53 |
| | Иргл Збынек | Динамо Мн | 71,7 | 53 |
| | Мозякин Сергей | Металлург Мг | 71,7 | 53 |
| | Панов Константин | Трактор | 71,7 | 53 |
| 46 | Козлов Виктор | Салават Юлаев | 72,2 | 36 |
| 47 | Чистов Станислав | Трактор | 72,2 | 54 |
| 48 | Миловзоров Егор | Югра, Нефтехимик | 72,5 | 51 |
| 49 | Королев Антон | СКА | 72,7 | 11 |
| 50 | Ружичка Мартин | Амур | 72,7 | 33 |

ПРОЦЕНТ ИГР БЕЗ ОЧКОВ

| | Игрок | Команда | %ИБ0 | И |
|---------|--------------------|-------------------------|------|----|
| 1 | Мортенссон Тони | СКА | 20,4 | 54 |
| 2 | Боченски Брэндон | Барыс | 26,5 | 49 |
| 3 | Даллмэн Кевин | Барыс | 28,3 | 53 |
| 4 | Широков Сергей | ЦСКА | 30,2 | 53 |
| 5 | Петружалек Якуб | Амур | 33,3 | 54 |
| 6 | Радулов Александр | Салават Юлаев | 34,0 | 50 |
| 7 | Морозов Алексей | Ак Барс | 34,0 | 53 |
| 8 | Врана Петр | Амур | 34,8 | 46 |
| 9 | Торесен Патрик | СКА | 35,6 | 45 |
| 10 | Ружичка Штефан | Спартак | 35,8 | 53 |
| 11...12 | Лехтеря Йори | Сибирь | 36,0 | 25 |
| | Эллисон Мэтт | Торпедо | 36,0 | 25 |
| 13 | Тернберг Мартин | Торпедо | 36,7 | 49 |
| 14 | Шипачев Вадим | Северсталь | 37,0 | 54 |
| 15 | Плэтт Джефф | Динамо Мн | 40,4 | 47 |
| 16 | Паршин Денис | ЦСКА | 40,6 | 32 |
| 17 | Иргл Збынек | Динамо Мн | 41,5 | 53 |
| 18 | Козлов Виктор | Салават Юлаев | 41,7 | 36 |
| 19 | Сапрыкин Олег | Салават Юлаев | 42,0 | 50 |
| 20 | Вейнхандль Маттиас | СКА | 42,2 | 45 |
| 21 | Лайне Теему | Динамо Мн | 42,6 | 54 |
| 22 | Григоренко Игорь | Салават Юлаев | 43,2 | 44 |
| 23 | Энлунд Йонас | Сибирь | 43,4 | 53 |
| 24 | Радивоевич Бранко | Атлант | 44,2 | 43 |
| 25...26 | Капанен Нико | Ак Барс | 44,4 | 54 |
| | Тарасенко Владимир | Сибирь, СКА | 44,4 | 54 |
| 27 | Хиетанен Юусо | Торпедо | 44,7 | 47 |
| 28 | Рязанцев Александр | Трактор | 45,1 | 51 |
| 29 | Калинин Дмитрий | СКА | 46,2 | 52 |
| 30...31 | Анисин Михаил | Витязь, Динамо Мск | 46,9 | 49 |
| | Кузнецов Евгений | Трактор | 46,9 | 49 |
| 32...33 | Миловзоров Егор | Югра, Нефтехимик | 47,1 | 51 |
| | Пестушко Максим | Нефтехимик | 47,1 | 51 |
| 34...35 | Жердев Николай | Атлант | 47,2 | 53 |
| | Зарипов Данис | Ак Барс | 47,2 | 53 |
| 36...37 | Доус Найджел | Барыс | 48,1 | 52 |
| | Кольцов Кирилл | СКА | 48,1 | 52 |
| 38...40 | Нискала Янне | Атлант | 48,1 | 54 |
| | Прошкин Виталий | Салават Юлаев | 48,1 | 54 |
| | Редлихс Микелис | Динамо Р | 48,1 | 54 |
| 41 | Мяенпя Микко | Амур | 49,0 | 51 |
| 42...43 | Конттиола Петри | Трактор | 49,1 | 53 |
| | Мозякин Сергей | Металлург Мг | 49,1 | 53 |
| 44 | Веске Райан | Торпедо | 50,0 | 18 |
| 45 | Осипов Александр | Амур | 50,0 | 24 |
| 46...47 | Микуш Юрай | Лев | 50,0 | 44 |
| | Подхрадски Петер | Металлург Мг, Динамо Мн | 50,0 | 44 |
| 48 | Королюк Александр | Нефтехимик | 50,0 | 50 |
| 49 | Пруха Петр | СКА | 50,0 | 52 |
| 50 | Макаров Дмитрий | Торпедо | 51,2 | 41 |



Евгений Лобанов



Теemu Лассила

| ГОЛЫ ПО ВОЗРАСТАМ | | | | |
|-------------------|---------------------|--------------------|----|----|
| Возраст | Игроки | Команды | Г | И |
| 17* | Слепышев Антон | Металлург Нк | 4 | 39 |
| 18 | Косов Ярослав | Металлург Мг | 4 | 27 |
| | Дьяков Кирилл | Югра | 1 | 5 |
| | Прохоркин Николай | ЦСКА | 1 | 15 |
| 19 | Кузнецов Евгений | Трактор | 19 | 49 |
| | Подзиньш Айнарс | Динамо Р | 4 | 38 |
| | Кудинов Роман | Витязь | 3 | 35 |
| 20 | Тарасенко Владимир | Сибирь, СКА | 23 | 54 |
| | Панарин Артемий | Витязь, Ак Барс | 13 | 50 |
| | Калинин Сергей | Авангард | 9 | 53 |
| 21 | Петров Кирилл | Ак Барс | 16 | 52 |
| | Тимкин Евгений | Витязь | 13 | 45 |
| | Плотников Сергей | Амур | 13 | 53 |
| 22 | Аверин Егор | Авангард | 10 | 47 |
| | Осипов Александр | Амур | 9 | 24 |
| | Кагарлицкий Дмитрий | Металлург Нк | 9 | 53 |
| 23 | Анисин Михаил | Витязь, Динамо Мск | 19 | 49 |
| | Тихонов Виктор | СКА | 17 | 42 |
| | Людучин Роман | Спартак | 15 | 37 |
| 24 | Шипачев Вадим | Северсталь | 22 | 54 |
| | Миловзоров Егор | Югра, Нефтехимик | 18 | 51 |
| | Энлунд Йонас | Сибирь | 17 | 53 |
| 25 | Радулов Александр | Салават Юлаев | 25 | 50 |
| | Карсумс Мартиныш | Динамо Р | 21 | 54 |
| | Бойд Дастин | Барыс | 18 | 53 |
| | Широков Сергей | ЦСКА | 18 | 53 |
| 26 | Червенка Роман | Авангард | 23 | 54 |
| | Петружалек Якуб | Амур | 22 | 54 |
| | Аалтонен Юхаматти | Металлург Мг | 22 | 54 |
| 27 | Пестушко Максим | Нефтехимик | 24 | 51 |
| | Ружичка Штефан | Спартак | 22 | 53 |
| | Доус Найджел | Барыс | 16 | 52 |
| 28 | Тернберг Мартин | Торпедо | 20 | 49 |
| | Григоренко Игорь | Салават Юлаев | 19 | 44 |
| | Пережогин Александр | Авангард | 17 | 53 |
| 29 | Боченски Брэндон | Барыс | 27 | 49 |
| | Лайне Теему | Динамо Мн | 20 | 54 |
| | Нетик Томаш | Лев | 17 | 42 |
| 30 | Зарипов Данис | Ак Барс | 25 | 53 |
| | Мозякин Сергей | Металлург Мг | 20 | 53 |
| | Даллмэн Кевин | Барыс | 18 | 53 |
| 31 | Мортенссон Тони | СКА | 23 | 54 |
| | Панов Константин | Трактор | 20 | 53 |
| | Рязанцев Александр | Трактор | 18 | 51 |

| ОЧКИ ПО ВОЗРАСТАМ | | | | |
|-------------------|----------------------|--------------------|----|----|
| Возраст | Игроки | Команды | О | И |
| 17* | Слепышев Антон | Металлург Нк | 7 | 39 |
| 18 | Косов Ярослав | Металлург Мг | 9 | 27 |
| | Кучеров Никита | ЦСКА | 5 | 18 |
| | Прохоркин Николай | ЦСКА | 2 | 15 |
| 19 | Кузнецов Евгений | Трактор | 41 | 49 |
| | Секач Иржи | Лев | 10 | 36 |
| | Кудинов Роман | Витязь | 8 | 35 |
| 20 | Тарасенко Владимир | Сибирь, СКА | 47 | 54 |
| | Панарин Артемий | Витязь, Ак Барс | 31 | 50 |
| | Тоцицкий Никита | Витязь | 18 | 50 |
| 21 | Чудинов Максим | Северсталь | 35 | 52 |
| | Петров Кирилл | Ак Барс | 29 | 52 |
| | Плотников Сергей | Амур | 20 | 53 |
| 22 | Кагарлицкий Дмитрий | Металлург Нк | 23 | 53 |
| | Комаристый Александр | Спартак | 22 | 54 |
| | Аверин Егор | Авангард | 18 | 47 |
| 23 | Анисин Михаил | Витязь, Динамо Мск | 35 | 49 |
| | Тихонов Виктор | СКА | 30 | 42 |
| | Людучин Роман | Спартак | 24 | 37 |
| 24 | Шипачев Вадим | Северсталь | 59 | 54 |
| | Миловзоров Егор | Югра, Нефтехимик | 38 | 51 |
| | Энлунд Йонас | Сибирь | 36 | 53 |
| 25 | Радулов Александр | Салават Юлаев | 63 | 50 |
| | Широков Сергей | ЦСКА | 47 | 53 |
| | Бойд Дастин | Барыс | 33 | 53 |
| 26 | Петружалек Якуб | Амур | 50 | 54 |
| | Врана Петр | Амур | 43 | 46 |
| | Червенка Роман | Авангард | 39 | 54 |
| 27 | Редлихс Микелис | Динамо Р | 44 | 54 |
| | Жердев Николай | Атлант | 40 | 53 |
| | Пестушко Максим | Нефтехимик | 39 | 51 |
| 28 | Торесен Патрик | СКА | 41 | 45 |
| | Тернберг Мартин | Торпедо | 39 | 49 |
| | Мяенпя Микко | Амур | 37 | 51 |
| 29 | Боченски Брэндон | Барыс | 59 | 49 |
| | Лайне Теему | Динамо Мн | 42 | 54 |
| | Пруха Петр | СКА | 40 | 52 |
| 30 | Даллмэн Кевин | Барыс | 54 | 53 |
| | Зарипов Данис | Ак Барс | 44 | 53 |
| | Мозякин Сергей | Металлург Мг | 39 | 53 |
| 31 | Мортенссон Тони | СКА | 61 | 54 |
| | Иргл Збынек | Динамо Мн | 40 | 53 |
| | Сапрыкин Олег | Салават Юлаев | 39 | 50 |

* — Количество полных лет на дату последней игры Регулярного Чемпионата.

| ГОЛЫ ПО ВОЗРАСТАМ | | | | |
|-------------------|--------------------|-----------------------------|----|----|
| Возраст | Игроки | Команды | Г | И |
| 32 | Варг Фредрик | Динамо Р | 10 | 49 |
| | Ролинек Томаш | Металлург Мг | 10 | 52 |
| | Хлыстов Денис | Металлург Мг | 10 | 54 |
| 33 | Корсо Даниэль | Динамо Мн | 15 | 50 |
| | Капанен Нико | Ак Барс | 12 | 54 |
| | Тарасов Дмитрий | Амур | 11 | 52 |
| 34 | Страка Йозеф | Северсталь, Ак Барс | 15 | 49 |
| | Антипов Владимир | Трактор | 10 | 54 |
| | Горохов Илья | Динамо Мск | 9 | 44 |
| 35 | Морозов Алексей | Ак Барс | 21 | 53 |
| | Бартечко Любош | Лев | 16 | 53 |
| | Гуськов Александр | ЦСКА | 9 | 51 |
| 36 | Робитайл Рэнди | Металлург Нк | 13 | 53 |
| | Козлов Виктор | Салават Юлаев | 10 | 36 |
| | Королюк Александр | Нефтехимик | 8 | 50 |
| 37 | Сушинский Максим | Салават Юлаев, Metallurg Mг | 9 | 49 |
| | Штрбак Мартин | Лев | 1 | 35 |
| | Бойков Александр | Динамо Мск | 1 | 41 |
| 38 | Яшин Алексей | ЦСКА | 9 | 43 |
| | Брылин Сергей | Металлург Нк | 5 | 41 |
| | Трощинский Алексей | Витязь | 5 | 49 |
| 39 | Озолиньш Сандис | Динамо Р | 10 | 50 |
| | Козлов Вячеслав | Динамо Мск | 8 | 44 |
| | Субботин Андрей | Автомобилист | 6 | 53 |
| 40 | Петров Олег | Ак Барс | 4 | 31 |
| | Саймон Крис | Металлург Нк | 3 | 24 |
| | Кудашов Алексей | Динамо Мск | 3 | 37 |
| 41 | | | | |
| 42 | Федоров Сергей | Металлург Мг | 6 | 43 |

| ОЧКИ ПО ВОЗРАСТАМ | | | | |
|-------------------|--------------------|-----------------------------|----|----|
| Возраст | Игроки | Команды | О | И |
| 32 | Подхладски Петер | Металлург Мг, Динамо Мн | 26 | 44 |
| | Архипов Денис | Нефтехимик | 26 | 54 |
| | Надь Ладислав | Лев, Динамо Мн | 25 | 42 |
| 33 | Капанен Нико | Ак Барс | 39 | 54 |
| | Тарасов Дмитрий | Амур | 28 | 52 |
| | Корсо Даниэль | Динамо Мн | 27 | 50 |
| 34 | Страка Йозеф | Северсталь, Ак Барс | 27 | 49 |
| | Антипов Владимир | Трактор | 27 | 54 |
| | Калужный Алексей | Авангард | 21 | 41 |
| 35 | Морозов Алексей | Ак Барс | 50 | 53 |
| | Прошкин Виталий | Салават Юлаев | 34 | 54 |
| | Бартечко Любош | Лев | 30 | 53 |
| 36 | Королюк Александр | Нефтехимик | 34 | 50 |
| | Козлов Виктор | Салават Юлаев | 26 | 36 |
| | Робитайл Рэнди | Металлург Нк | 26 | 53 |
| 37 | Сушинский Максим | Салават Юлаев, Metallurg Mг | 28 | 49 |
| | Бойков Александр | Динамо Мск | 7 | 41 |
| | Штрбак Мартин | Лев | 5 | 35 |
| 38 | Яшин Алексей | ЦСКА | 20 | 43 |
| | Трощинский Алексей | Витязь | 10 | 49 |
| | Брылин Сергей | Металлург Нк | 9 | 41 |
| 39 | Субботин Андрей | Автомобилист | 32 | 53 |
| | Козлов Вячеслав | Динамо Мск | 23 | 44 |
| | Озолиньш Сандис | Динамо Р | 20 | 50 |
| 40 | Петров Олег | Ак Барс | 10 | 31 |
| | Кудашов Алексей | Динамо Мск | 6 | 37 |
| | Саймон Крис | Металлург Нк | 3 | 24 |
| 41 | | | | |
| 42 | Федоров Сергей | Металлург Мг | 22 | 43 |



Алексей Морозов



Любош Бартечко



Сергей Барбашев

КОЛИЧЕСТВО ИГР ВРАТАРЕЙ

| | Игрок | Команда | И |
|---------|--------------------|----------------------------|----|
| 1 | Лассила Теему | Металлург Нк | 50 |
| 2 | Станя Растислав | ЦСКА | 46 |
| 3...6 | Барулин Константин | Атлант | 45 |
| | Гарнетт Майкл | Трактор | 45 |
| | Рамо Карри | Авангард | 45 |
| | Холт Кристофер | Динамо Р | 45 |
| 7 | Таркки Туомас | Нефтехимик | 44 |
| 8 | Касутин Иван | Спартак, Ак Барс | 43 |
| 9 | Веханен Петри | Ак Барс | 42 |
| 10 | Брюклер Бернд | Сибирь | 40 |
| 11 | Бирюков Михаил | Югра | 39 |
| 12 | Лаланд Кевин | Динамо Мн | 36 |
| 13...14 | Еременко Александр | Динамо Мск | 35 |
| | Штепанек Якуб | СКА | 35 |
| 15...16 | Далтон Мэтт | Витязь | 34 |
| | Кошечкин Василий | Северсталь | 34 |
| 17 | Еремеев Виталий | Барыс | 32 |
| 18 | Лобанов Евгений | Автомобилист | 31 |
| 19 | Коваль Виталий | Торпедо | 30 |
| 20 | Мурыгин Алексей | Амур | 29 |
| 21...23 | Алистратов Данила | Витязь | 28 |
| | Ахонен Ари | Металлург Мг | 28 |
| | Гласс Джефф | Барыс | 28 |
| 24...26 | Дуба Томаш | Лев | 27 |
| | Лацо Ян | Лев | 27 |
| | Лашак Ян | Амур | 27 |
| 27 | Лазушин Александр | Металлург Нк | 26 |
| 28 | Гелашвили Георгий | Металлург Мг | 25 |
| 29...33 | Волков Алексей | Динамо Мск | 24 |
| | Лисутин Иван | Металлург Мг, Автомобилист | 24 |
| | Мезин Андрей | Динамо Мн | 24 |
| | Тарасов Вадим | Северсталь | 24 |
| | Эрсберг Эрик | Салават Юлаев | 24 |
| 34 | Ежов Илья | СКА | 22 |
| 35...36 | Туокола Пекка | Торпедо | 21 |
| | Франскевич Денис | Нефтехимик | 21 |
| 37...38 | Ключников Юрий | Сибирь | 20 |
| | Колесник Виталий | Салават Юлаев | 20 |
| 39 | Масальскис Эдгарс | Югра | 19 |
| 40 | Давыдов Никита | Салават Юлаев | 17 |
| 41...42 | Борисов Сергей | Спартак | 16 |
| | Ючерс Марис | Динамо Р | 16 |
| 43 | Гарипов Эмиль | Ак Барс | 14 |
| 44...45 | Гайдученко Сергей | ЦСКА | 13 |
| | Кочнев Дмитрий | Атлант | 13 |
| 46 | Проскуряков Илья | Трактор | 12 |
| 47...49 | Беспалов Никита | Торпедо | 11 |
| | Кузнецов Алексей | Авангард | 11 |
| | Мильников Сергей | Автомобилист | 11 |
| 50 | Яхин Алексей | Спартак | 6 |

КОЛИЧЕСТВО ИГР ВРАТАРЕЙ В СТАРТОВОМ СОСТАВЕ

| | Игрок | Команда | Ис |
|---------|--------------------|----------------------------|----|
| 1 | Лассила Теему | Металлург Нк | 49 |
| 2...3 | Станя Растислав | ЦСКА | 45 |
| | Рамо Карри | Авангард | 45 |
| 4...6 | Гарнетт Майкл | Трактор | 44 |
| | Барулин Константин | Атлант | 44 |
| | Холт Кристофер | Динамо Р | 44 |
| 7...8 | Таркки Туомас | Нефтехимик | 41 |
| | Касутин Иван | Спартак, Ак Барс | 41 |
| 9...10 | Брюклер Бернд | Сибирь | 38 |
| | Веханен Петри | Ак Барс | 38 |
| 11 | Бирюков Михаил | Югра | 37 |
| 12 | Лаланд Кевин | Динамо Мн | 35 |
| 13...14 | Еременко Александр | Динамо Мск | 33 |
| | Штепанек Якуб | СКА | 33 |
| 15 | Кошечкин Василий | Северсталь | 31 |
| 16 | Далтон Мэтт | Витязь | 30 |
| 17 | Лобанов Евгений | Автомобилист | 29 |
| 18...19 | Коваль Виталий | Торпедо | 28 |
| | Еремеев Виталий | Барыс | 28 |
| 20...24 | Ахонен Ари | Металлург Мг | 27 |
| | Лашак Ян | Амур | 27 |
| | Мурыгин Алексей | Амур | 27 |
| | Лацо Ян | Лев | 27 |
| | Дуба Томаш | Лев | 27 |
| 25 | Гласс Джефф | Барыс | 26 |
| 26 | Эрсберг Эрик | Салават Юлаев | 23 |
| 27...29 | Алистратов Данила | Витязь | 22 |
| | Гелашвили Георгий | Металлург Мг | 22 |
| | Тарасов Вадим | Северсталь | 22 |
| 30...31 | Волков Алексей | Динамо Мск | 21 |
| | Ежов Илья | СКА | 21 |
| 32 | Лисутин Иван | Металлург Мг, Автомобилист | 19 |
| 33 | Мезин Андрей | Динамо Мн | 18 |
| 34...35 | Туокола Пекка | Торпедо | 17 |
| | Масальскис Эдгарс | Югра | 17 |
| 36...37 | Ключников Юрий | Сибирь | 16 |
| | Колесник Виталий | Салават Юлаев | 16 |
| 38 | Давыдов Никита | Салават Юлаев | 15 |
| 39 | Борисов Сергей | Спартак | 14 |
| 40 | Франскевич Денис | Нефтехимик | 13 |
| 41...43 | Проскуряков Илья | Трактор | 10 |
| | Кочнев Дмитрий | Атлант | 10 |
| | Ючерс Марис | Динамо Р | 10 |
| 44...47 | Гайдученко Сергей | ЦСКА | 9 |
| | Беспалов Никита | Торпедо | 9 |
| | Кузнецов Алексей | Авангард | 9 |
| | Мильников Сергей | Автомобилист | 9 |
| 48 | Гарипов Эмиль | Ак Барс | 8 |
| 49 | Лазушин Александр | Металлург Нк | 5 |
| 50 | Яхин Алексей | Спартак | 3 |

| ВРЕМЯ ИГРЫ ВРАТАРЕЙ | | | |
|---------------------|---------------------|----------------------------|---------|
| | Игрок | Команда | Мин,Сек |
| 1 | Лассила Теему | Металлург Нк | 2827,11 |
| 2 | Гарнетт Майкл | Трактор | 2674,37 |
| 3 | Рамо Карри | Авангард | 2667,55 |
| 4 | Барулин Константин | Атлант | 2652,18 |
| 5 | Станя Растислав | ЦСКА | 2646,01 |
| 6 | Холт Кристофер | Динамо Р | 2589,58 |
| 7 | Касутин Иван | Спартак, Ак Барс | 2412,27 |
| 8 | Тарки Туомас | Нефтехимик | 2331,56 |
| 9 | Бирюков Михаил | Югра | 2276,03 |
| 10 | Веханен Петри | Ак Барс | 2249,57 |
| 11 | Брюклер Бернд | Сибирь | 2228,43 |
| 12 | Штепанек Якуб | СКА | 2068,30 |
| 13 | Лаланд Кевин | Динамо Мн | 1998,02 |
| 14 | Еременко Александр | Динамо Мск | 1975,08 |
| 15 | Кошечкин Василий | Северсталь | 1794,55 |
| 16 | Далтон Мэтт | Витязь | 1790,46 |
| 17 | Мурыгин Алексей | Амур | 1734,33 |
| 18 | Лобанов Евгений | Автомобилист | 1727,29 |
| 19 | Еремеев Виталий | Барыс | 1701,38 |
| 20 | Дуба Томаш | Лев | 1640,25 |
| 21 | Лацо Ян | Лев | 1632,09 |
| 22 | Коваль Виталий | Торпедо | 1611,51 |
| 23 | Ахонен Ари | Металлург Мг | 1581,16 |
| 24 | Гласс Джефф | Барыс | 1545,44 |
| 25 | Лашак Ян | Амур | 1535,27 |
| 26 | Эрсберг Эрик | Салават Юлаев | 1362,48 |
| 27 | Тарасов Вадим | Северсталь | 1356,29 |
| 28 | Волков Алексей | Динамо Мск | 1295,40 |
| 29 | Алистратов Данила | Витязь | 1254,16 |
| 30 | Мезин Андрей | Динамо Мн | 1220,36 |
| 31 | Лисутин Иван | Металлург Мг, Автомобилист | 1178,25 |
| 32 | Гелашвили Георгий | Металлург Мг | 1165,30 |
| 33 | Ежов Илья | СКА | 1164,39 |
| 34 | Ключников Юрий | Сибирь | 1067,12 |
| 35 | Туоккола Пекка | Торпедо | 1060,16 |
| 36 | Масальскис Эдгарс | Югра | 1022,24 |
| 37 | Колесник Виталий | Салават Юлаев | 1016,25 |
| 38 | Франскевич Денис | Нефтехимик | 930,55 |
| 39 | Давыдов Никита | Салават Юлаев | 899,29 |
| 40 | Борисов Сергей | Спартак | 897,07 |
| 41 | Ючерс Марис | Динамо Р | 695,54 |
| 42 | Кочнев Дмитрий | Атлант | 629,27 |
| 43 | Гайдученко Сергей | ЦСКА | 622,43 |
| 44 | Мильников Сергей | Автомобилист | 614,52 |
| 45 | Проскураков Илья | Трактор | 608,52 |
| 46 | Кузнецов Алексей | Авангард | 601,53 |
| 47 | Беспалов Никита | Торпедо | 601,16 |
| 48 | Гарипов Эмиль | Ак Барс | 586,06 |
| 49 | Лазушин Александр | Металлург Нк | 470,37 |
| 50 | Печурский Александр | Металлург Мг | 258,56 |

| ПРОПУЩЕННЫЕ ШАЙБЫ | | | | |
|-------------------|--------------------|----------------------------|----|-----|
| | Игрок | Команда | И | ПГ |
| 1 | Касутин Иван | Спартак, Ак Барс | 43 | 122 |
| 2 | Тарки Туомас | Нефтехимик | 44 | 106 |
| 3 | Далтон Мэтт | Витязь | 34 | 104 |
| 4 | Лассила Теему | Металлург Нк | 50 | 101 |
| 5 | Барулин Константин | Атлант | 45 | 100 |
| 6 | Холт Кристофер | Динамо Р | 45 | 98 |
| 7 | Брюклер Бернд | Сибирь | 40 | 95 |
| 8 | Станя Растислав | ЦСКА | 46 | 91 |
| 9 | Гарнетт Майкл | Трактор | 45 | 88 |
| 10 | Веханен Петри | Ак Барс | 42 | 88 |
| 11 | Рамо Карри | Авангард | 45 | 87 |
| 12 | Бирюков Михаил | Югра | 39 | 84 |
| 13 | Гласс Джефф | Барыс | 28 | 83 |
| 14 | Дуба Томаш | Лев | 27 | 82 |
| 15 | Лобанов Евгений | Автомобилист | 31 | 81 |
| 16 | Лаланд Кевин | Динамо Мн | 36 | 80 |
| 17 | Штепанек Якуб | СКА | 35 | 79 |
| 18 | Кошечкин Василий | Северсталь | 34 | 71 |
| 19 | Еремеев Виталий | Барыс | 32 | 70 |
| 20...21 | Лацо Ян | Лев | 27 | 70 |
| | Лашак Ян | Амур | 27 | 70 |
| 22 | Алистратов Данила | Витязь | 28 | 65 |
| 23 | Мурыгин Алексей | Амур | 29 | 64 |
| 24 | Еременко Александр | Динамо Мск | 35 | 63 |
| 25 | Гелашвили Георгий | Металлург Мг | 25 | 59 |
| 26 | Мезин Андрей | Динамо Мн | 24 | 58 |
| 27 | Ахонен Ари | Металлург Мг | 28 | 57 |
| 28 | Эрсберг Эрик | Салават Юлаев | 24 | 56 |
| 29 | Лисутин Иван | Металлург Мг, Автомобилист | 24 | 55 |
| 30 | Колесник Виталий | Салават Юлаев | 20 | 53 |
| 31 | Тарасов Вадим | Северсталь | 24 | 50 |
| 32 | Ключников Юрий | Сибирь | 20 | 49 |
| 33 | Франскевич Денис | Нефтехимик | 21 | 49 |
| 34 | Туоккола Пекка | Торпедо | 21 | 48 |
| 35 | Коваль Виталий | Торпедо | 30 | 47 |
| 36 | Волков Алексей | Динамо Мск | 24 | 47 |
| 37 | Ежов Илья | СКА | 22 | 44 |
| 38 | Масальскис Эдгарс | Югра | 19 | 43 |
| 39 | Давыдов Никита | Салават Юлаев | 17 | 34 |
| 40 | Борисов Сергей | Спартак | 16 | 32 |
| 41 | Мильников Сергей | Автомобилист | 11 | 31 |
| 42 | Гайдученко Сергей | ЦСКА | 13 | 30 |
| 43 | Ючерс Марис | Динамо Р | 16 | 28 |
| 44 | Беспалов Никита | Торпедо | 11 | 25 |
| 45 | Кочнев Дмитрий | Атлант | 13 | 23 |
| 46 | Проскураков Илья | Трактор | 12 | 23 |
| 47 | Денисов Сергей | Витязь | 5 | 20 |
| 48 | Кузнецов Алексей | Авангард | 11 | 19 |
| 49 | Лазушин Александр | Металлург Нк | 26 | 18 |
| 50 | Гарипов Эмиль | Ак Барс | 14 | 17 |

КОЭФФИЦИЕНТ НАДЕЖНОСТИ ВРАТАРЕЙ

(в рейтинге — сыгравшие не менее 1/3 матчей)

| | Игрок | Команда | И | КН |
|----|---------------------|----------------------------|----|------|
| 1 | Коваль Виталий | Торпедо | 30 | 1,75 |
| 2 | Еременко Александр | Динамо Мск | 35 | 1,91 |
| 3 | Рамо Карри | Авангард | 45 | 1,96 |
| 4 | Гарнетт Майкл | Трактор | 45 | 1,97 |
| 5 | Станя Растислав | ЦСКА | 46 | 2,06 |
| 6 | Лассила Теему | Металлург Нк | 50 | 2,14 |
| 7 | Ахонен Ари | Металлург Мг | 28 | 2,16 |
| 8 | Волков Алексей | Динамо Мск | 24 | 2,18 |
| 9 | Бирюков Михаил | Югра | 39 | 2,21 |
| 10 | Мурыгин Алексей | Амур | 29 | 2,21 |
| 11 | Тарасов Вадим | Северсталь | 24 | 2,21 |
| 12 | Барулин Константин | Атлант | 45 | 2,26 |
| 13 | Ежов Илья | СКА | 22 | 2,26 |
| 14 | Холт Кристофер | Динамо Р | 45 | 2,27 |
| 15 | Штепанек Якуб | СКА | 35 | 2,29 |
| 16 | Лазушин Александр | Металлург Нк | 26 | 2,29 |
| 17 | Веханен Петри | Ак Барс | 42 | 2,35 |
| 18 | Кошечкин Василий | Северсталь | 34 | 2,37 |
| 19 | Лаланд Кевин | Динамо Мн | 36 | 2,40 |
| 20 | Еремеев Виталий | Барыс | 32 | 2,47 |
| 21 | Эрсберг Эрик | Салават Юлаев | 24 | 2,47 |
| 22 | Масальскис Эдгарс | Югра | 19 | 2,53 |
| 23 | Брюклер Бернд | Сибирь | 40 | 2,56 |
| 24 | Лацо Ян | Лев | 27 | 2,57 |
| 25 | Туоккола Пекка | Торпедо | 21 | 2,72 |
| 26 | Таркки Туомас | Нефтехимик | 44 | 2,73 |
| 27 | Лашак Ян | Амур | 27 | 2,74 |
| 28 | Ключников Юрий | Сибирь | 20 | 2,76 |
| 29 | Лисулин Иван | Металлург Мг, Автомобилист | 24 | 2,80 |
| 30 | Лобанов Евгений | Автомобилист | 31 | 2,81 |
| 31 | Мезин Андрей | Динамо Мн | 24 | 2,85 |
| 32 | Дуба Томаш | Лев | 27 | 3,00 |
| 33 | Касутин Иван | Спартак, Ак Барс | 43 | 3,04 |
| 34 | Гелашвили Георгий | Металлург Мг | 25 | 3,04 |
| 35 | Алистратов Данила | Витязь | 28 | 3,11 |
| | Гарипов Эмиль | Ак Барс | 14 | 1,74 |
| | Кузнецов Алексей | Авангард | 11 | 1,89 |
| | Борисов Сергей | Спартак | 16 | 2,14 |
| | Кочнев Дмитрий | Атлант | 13 | 2,19 |
| | Давыдов Никита | Салават Юлаев | 17 | 2,27 |
| | Проскураков Илья | Трактор | 12 | 2,27 |
| | Смирнягин Роман | Северсталь | 3 | 2,36 |
| | Ючерс Марис | Динамо Р | 16 | 2,41 |
| | Беспалов Никита | Торпедо | 11 | 2,49 |
| | Печурский Александр | Металлург Мг | 5 | 2,55 |
| | Галимов Станислав | Ак Барс | 2 | 2,59 |
| | Соколов Максим | СКА | 1 | 2,67 |
| | Хауген Ларс | Динамо Мн | 1 | 2,77 |
| | Гайдученко Сергей | ЦСКА | 13 | 2,89 |
| | Мыльников Сергей | Автомобилист | 11 | 3,03 |

КОЛИЧЕСТВО ПОБЕД ВРАТАРЕЙ

| | Игрок | Команда | В |
|---------|--------------------|----------------------------|----|
| 1 | Гарнетт Майкл | Трактор | 29 |
| 2 | Штепанек Якуб | СКА | 21 |
| 3...4 | Станя Растислав | ЦСКА | 20 |
| | Холт Кристофер | Динамо Р | 20 |
| 5...6 | Рамо Карри | Авангард | 19 |
| | Ахонен Ари | Металлург Мг | 19 |
| 7...10 | Еременко Александр | Динамо Мск | 18 |
| | Лассила Теему | Металлург Нк | 18 |
| | Барулин Константин | Атлант | 18 |
| | Таркки Туомас | Нефтехимик | 18 |
| 11...13 | Бирюков Михаил | Югра | 16 |
| | Веханен Петри | Ак Барс | 16 |
| | Лаланд Кевин | Динамо Мн | 16 |
| 14...15 | Коваль Виталий | Торпедо | 15 |
| | Еремеев Виталий | Барыс | 15 |
| 16 | Волков Алексей | Динамо Мск | 14 |
| 17...18 | Мурыгин Алексей | Амур | 13 |
| | Касутин Иван | Спартак, Ак Барс | 13 |
| 19...21 | Ежов Илья | СКА | 12 |
| | Кошечкин Василий | Северсталь | 12 |
| | Гласс Джефф | Барыс | 12 |
| 22...24 | Тарасов Вадим | Северсталь | 11 |
| | Эрсберг Эрик | Салават Юлаев | 11 |
| | Лашак Ян | Амур | 11 |
| 25...27 | Давыдов Никита | Салават Юлаев | 9 |
| | Брюклер Бернд | Сибирь | 9 |
| | Лобанов Евгений | Автомобилист | 9 |
| 28...30 | Гарипов Эмиль | Ак Барс | 8 |
| | Лацо Ян | Лев | 8 |
| | Гелашвили Георгий | Металлург Мг | 8 |
| 31...33 | Кузнецов Алексей | Авангард | 7 |
| | Борисов Сергей | Спартак | 7 |
| | Далтон Мэтт | Витязь | 7 |
| 34...36 | Кочнев Дмитрий | Атлант | 6 |
| | Лисулин Иван | Металлург Мг, Автомобилист | 6 |
| | Колесник Виталий | Салават Юлаев | 6 |
| 37...41 | Проскураков Илья | Трактор | 5 |
| | Беспалов Никита | Торпедо | 5 |
| | Ключников Юрий | Сибирь | 5 |
| | Мезин Андрей | Динамо Мн | 5 |
| | Дуба Томаш | Лев | 5 |
| 42...45 | Масальскис Эдгарс | Югра | 4 |
| | Туоккола Пекка | Торпедо | 4 |
| | Алистратов Данила | Витязь | 4 |
| | Франскевич Денис | Нефтехимик | 4 |
| 46...48 | Лазушин Александр | Металлург Нк | 2 |
| | Ючерс Марис | Динамо Р | 2 |
| | Гайдученко Сергей | ЦСКА | 2 |
| 49 | Галимов Станислав | Ак Барс | 1 |

| «СУХИЕ» ИГРЫ | | | | |
|--------------|--------------------|----------------------------|------|----|
| | Игрок | Команда | И«0» | И |
| 1 | Кошечкин Василий | Северсталь | 6 | 34 |
| 2 | Еременко Александр | Динамо Мск | 6 | 35 |
| 3 | Бирюков Михаил | Югра | 6 | 39 |
| 4 | Лацо Ян | Лев | 5 | 27 |
| 5...7 | Барулин Константин | Атлант | 5 | 45 |
| | Рамо Карри | Авангард | 5 | 45 |
| | Холт Кристофер | Динамо Р | 5 | 45 |
| 8 | Коваль Виталий | Торпедо | 4 | 30 |
| 9 | Лаланд Кевин | Динамо Мн | 4 | 36 |
| 10 | Лассила Теему | Металлург Нк | 4 | 50 |
| 11 | Эрсберг Эрик | Салават Юлаев | 3 | 24 |
| 12 | Ахонен Ари | Металлург Мг | 3 | 28 |
| 13 | Мурыгин Алексей | Амур | 3 | 29 |
| 14 | Лобанов Евгений | Автомобилист | 3 | 31 |
| 15 | Гарнетт Майкл | Трактор | 3 | 45 |
| 16 | Масальскис Эдгарс | Югра | 2 | 19 |
| 17 | Туоккола Пекка | Торпедо | 2 | 21 |
| 18 | Волков Алексей | Динамо Мск | 2 | 24 |
| 19 | Лашак Ян | Амур | 2 | 27 |
| 20 | Еремеев Виталий | Барыс | 2 | 32 |
| 21 | Брюклер Бернд | Сибирь | 2 | 40 |
| 22 | Веханен Петри | Ак Барс | 2 | 42 |
| 23 | Станя Растислав | ЦСКА | 2 | 46 |
| 24 | Беспалов Никита | Торпедо | 1 | 11 |
| 25 | Кочнев Дмитрий | Атлант | 1 | 13 |
| 26...27 | Ключников Юрий | Сибирь | 1 | 20 |
| | Колесник Виталий | Салават Юлаев | 1 | 20 |
| 28 | Ежов Илья | СКА | 1 | 22 |
| 29...30 | Лисутин Иван | Металлург Мг, Автомобилист | 1 | 24 |
| | Тарасов Вадим | Северсталь | 1 | 24 |
| 31 | Дуба Томаш | Лев | 1 | 27 |
| 32 | Гласс Джефф | Барыс | 1 | 28 |
| 33 | Штепанек Якуб | СКА | 1 | 35 |
| 34 | Касутин Иван | Спартак, Ак Барс | 1 | 43 |
| 35 | Таркки Туомас | Нефтехимик | 1 | 44 |



Василий Кошечкин



Константин Барулин



Виталий Коваль



Карри Рамо

ИГРА ВРАТАРЕЙ ПО ПЕРИОДАМ

| Игрок | Команда | И | Всего | | | 1 | | | 2 | | | 3 | | | ОТ | | |
|----------------|----------------------------|----|---------|-----|------|---------|----|------|---------|----|------|---------|----|------|---------|----|-------|
| | | | Мин,Сек | ПГ | КН | Мин,Сек | ПГ | КН | Мин,Сек | ПГ | КН | Мин,Сек | ПГ | КН | Мин,Сек | ПГ | КН |
| Лобанов Е. | Автомобилист | 31 | 1727,39 | 81 | 2,81 | 572,20 | 24 | 2,52 | 568,38 | 25 | 2,64 | 558,11 | 31 | 3,33 | 28,30 | 1 | 5,68 |
| Борисов С. | Спартак | 16 | 897,07 | 32 | 2,14 | 277,24 | 8 | 1,73 | 299,37 | 8 | 1,60 | 303,06 | 15 | 2,97 | 17,00 | 1 | 3,40 |
| Еременко А. | Динамо Мск | 35 | 1975,20 | 63 | 1,91 | 659,11 | 19 | 1,73 | 650,36 | 24 | 2,21 | 636,13 | 20 | 1,89 | 29,20 | 0 | 0,00 |
| Мильников С. | Автомобилист | 11 | 614,52 | 31 | 3,03 | 179,50 | 9 | 3,00 | 206,43 | 14 | 4,06 | 218,19 | 8 | 2,20 | 10,00 | 0 | 0,00 |
| Гелашвили Г. | Металлург Мг | 25 | 1164,58 | 59 | 3,04 | 423,16 | 19 | 2,69 | 384,52 | 27 | 4,21 | 350,10 | 12 | 2,06 | 6,40 | 1 | 1,28 |
| Коваль В. | Торпедо | 30 | 1612,04 | 47 | 1,75 | 548,32 | 15 | 1,64 | 533,45 | 18 | 2,02 | 508,18 | 13 | 1,53 | 21,22 | 1 | 4,25 |
| Колесник В. | Салават Юлаев | 20 | 1016,02 | 53 | 3,13 | 319,00 | 16 | 3,01 | 345,19 | 20 | 3,48 | 335,36 | 16 | 2,86 | 16,07 | 1 | 3,21 |
| Ключников Ю. | Сибирь | 20 | 1064,30 | 49 | 2,76 | 311,56 | 16 | 3,08 | 358,24 | 15 | 2,51 | 374,10 | 18 | 2,89 | 20,00 | 0 | 0,00 |
| Кошечкин В. | Северсталь | 34 | 1794,56 | 71 | 2,37 | 604,21 | 19 | 1,89 | 584,07 | 29 | 2,98 | 576,42 | 21 | 2,18 | 29,45 | 2 | 11,83 |
| Франскевич Д. | Нефтехимик | 21 | 930,57 | 49 | 3,16 | 273,40 | 13 | 2,85 | 325,58 | 22 | 4,05 | 320,03 | 14 | 2,62 | 11,14 | 0 | 0,00 |
| Волков А. | Динамо Мск | 24 | 1295,03 | 47 | 2,18 | 419,36 | 7 | 1,00 | 428,52 | 16 | 2,24 | 439,03 | 24 | 3,28 | 8,09 | 0 | 0,00 |
| Кузнецов А. | Авангард | 11 | 601,53 | 19 | 1,89 | 190,08 | 6 | 1,89 | 199,34 | 4 | 1,20 | 211,13 | 8 | 2,27 | 0,58 | 1 | 62,07 |
| Еремеев В. | Барыс | 32 | 1702,38 | 70 | 2,47 | 548,55 | 19 | 2,08 | 552,25 | 24 | 2,61 | 588,56 | 27 | 2,75 | 12,22 | 0 | 0,00 |
| Барулин К. | Атлант | 45 | 2652,22 | 100 | 2,26 | 879,11 | 31 | 2,12 | 877,45 | 37 | 2,53 | 844,03 | 32 | 2,27 | 51,19 | 0 | 0,00 |
| Тарасов В. | Северсталь | 24 | 1356,29 | 50 | 2,21 | 454,48 | 12 | 1,58 | 444,53 | 22 | 2,97 | 436,48 | 16 | 2,20 | 20,00 | 0 | 0,00 |
| Масальскис Э. | Югра | 19 | 1021,39 | 43 | 2,53 | 338,44 | 17 | 3,01 | 333,47 | 11 | 1,98 | 334,53 | 15 | 2,69 | 15,00 | 0 | 0,00 |
| Мезин А. | Динамо Мн | 24 | 1220,49 | 58 | 2,85 | 375,13 | 20 | 3,20 | 394,00 | 24 | 3,65 | 430,35 | 13 | 1,81 | 21,01 | 1 | 4,21 |
| Лашак Я. | Амур | 27 | 1535,37 | 70 | 2,74 | 522,04 | 22 | 2,53 | 498,59 | 28 | 3,37 | 496,02 | 20 | 2,42 | 18,32 | 0 | 0,00 |
| Беспалов Н. | Торпедо | 11 | 601,16 | 25 | 2,49 | 180,00 | 6 | 2,00 | 208,02 | 9 | 2,60 | 198,14 | 10 | 3,03 | 15,00 | 0 | 0,00 |
| Касутин И. | Спартак, Ак Барс | 43 | 2411,06 | 122 | 3,04 | 846,28 | 33 | 2,34 | 785,43 | 44 | 3,36 | 734,28 | 44 | 3,59 | 44,27 | 1 | 8,92 |
| Яхин А. | Спартак | 6 | 222,00 | 17 | 4,59 | 60,00 | 3 | 3,00 | 72,59 | 9 | 7,40 | 89,01 | 5 | 3,37 | 0,00 | 0 | 0,00 |
| Проскураков И. | Трактор | 12 | 608,52 | 23 | 2,27 | 200,00 | 7 | 2,10 | 191,28 | 11 | 3,45 | 200,19 | 5 | 1,50 | 17,05 | 0 | 0,00 |
| Мурыгин А. | Амур | 29 | 1735,19 | 64 | 2,21 | 554,48 | 18 | 1,95 | 578,04 | 23 | 2,39 | 573,19 | 21 | 2,20 | 29,08 | 2 | 11,69 |
| Бирюков М. | Югра | 39 | 2276,03 | 84 | 2,21 | 738,52 | 32 | 2,60 | 745,08 | 31 | 2,50 | 738,46 | 18 | 1,46 | 53,17 | 3 | 31,91 |
| Лисуин И. | Металлург Мг, Автомобилист | 24 | 1178,35 | 55 | 2,80 | 379,13 | 19 | 3,01 | 380,08 | 11 | 1,74 | 400,59 | 23 | 3,44 | 18,15 | 2 | 7,27 |
| Веханен П. | Ак Барс | 42 | 2250,09 | 88 | 2,35 | 748,08 | 23 | 1,84 | 746,02 | 37 | 2,98 | 726,00 | 27 | 2,23 | 29,59 | 1 | 5,95 |
| Лазушин А. | Металлург Нк | 26 | 470,37 | 18 | 2,29 | 97,39 | 6 | 3,69 | 161,42 | 6 | 2,23 | 211,16 | 6 | 1,70 | 0,00 | 0 | 0,00 |
| Давыдов Н. | Салават Юлаев | 17 | 899,28 | 34 | 2,27 | 300,00 | 14 | 2,80 | 291,15 | 9 | 1,85 | 296,38 | 11 | 2,22 | 11,36 | 0 | 0,00 |
| Печурский А. | Металлург Мг | 5 | 258,55 | 11 | 2,55 | 63,48 | 4 | 3,76 | 97,27 | 4 | 2,46 | 97,40 | 3 | 1,84 | 0,00 | 0 | 0,00 |
| Гарнетт М. | Трактор | 45 | 2674,37 | 88 | 1,97 | 879,52 | 20 | 1,36 | 887,52 | 36 | 2,43 | 875,51 | 32 | 2,19 | 31,02 | 0 | 0,00 |
| Алистратов Д. | Витязь | 28 | 1252,59 | 65 | 3,11 | 418,39 | 23 | 3,30 | 378,07 | 14 | 2,22 | 444,41 | 28 | 3,78 | 11,32 | 0 | 0,00 |
| Гайдученко С. | ЦСКА | 13 | 622,56 | 30 | 2,89 | 188,57 | 5 | 1,59 | 201,07 | 11 | 3,28 | 219,25 | 14 | 3,83 | 13,27 | 0 | 0,00 |
| Гарипов Э. | Ак Барс | 14 | 586,06 | 17 | 1,74 | 181,35 | 7 | 2,31 | 184,06 | 6 | 1,96 | 220,25 | 4 | 1,09 | 0,00 | 0 | 0,00 |
| Станя Р. | ЦСКА | 46 | 2646,42 | 91 | 2,06 | 890,11 | 30 | 2,02 | 877,45 | 37 | 2,53 | 852,24 | 24 | 1,69 | 26,22 | 0 | 0,00 |
| Кочнев Д. | Атлант | 13 | 629,27 | 23 | 2,19 | 199,54 | 7 | 2,10 | 198,28 | 9 | 2,72 | 222,41 | 7 | 1,89 | 8,24 | 0 | 0,00 |
| Денисов С. | Витязь | 5 | 211,05 | 20 | 5,68 | 49,31 | 1 | 1,21 | 81,34 | 8 | 5,88 | 80,00 | 11 | 8,25 | 0,00 | 0 | 0,00 |
| Ежов И. | СКА | 22 | 1165,52 | 44 | 2,26 | 419,50 | 20 | 2,86 | 365,41 | 13 | 2,13 | 358,25 | 11 | 1,84 | 21,56 | 0 | 0,00 |
| Брюклер Б. | Сибирь | 40 | 2228,10 | 95 | 2,56 | 767,37 | 29 | 2,27 | 721,10 | 38 | 3,16 | 691,18 | 26 | 2,26 | 48,05 | 2 | 19,23 |
| Рамо К. | Авангард | 45 | 2666,48 | 87 | 1,96 | 887,25 | 21 | 1,42 | 878,35 | 33 | 2,25 | 855,48 | 33 | 2,31 | 45,00 | 0 | 0,00 |
| Гласс Д. | Барыс | 28 | 1545,42 | 83 | 3,22 | 528,36 | 25 | 2,84 | 527,21 | 25 | 2,84 | 476,12 | 32 | 4,03 | 13,35 | 1 | 2,67 |
| Холт К. | Динамо Р | 45 | 2590,12 | 98 | 2,27 | 865,31 | 27 | 1,87 | 866,15 | 34 | 2,35 | 812,19 | 37 | 2,73 | 46,07 | 0 | 0,00 |
| Штепанек Я. | СКА | 35 | 2068,19 | 79 | 2,29 | 658,18 | 20 | 1,82 | 691,11 | 29 | 2,52 | 697,16 | 28 | 2,41 | 21,34 | 2 | 8,23 |
| Лаланд К. | Динамо Мн | 36 | 1998,03 | 80 | 2,40 | 683,41 | 22 | 1,93 | 665,26 | 33 | 2,98 | 616,58 | 23 | 2,24 | 31,57 | 2 | 12,65 |
| Эрсберг Э. | Салават Юлаев | 24 | 1362,48 | 56 | 2,47 | 458,49 | 20 | 2,62 | 441,31 | 17 | 2,31 | 435,52 | 19 | 2,62 | 26,36 | 0 | 0,00 |
| Лассила Т. | Металлург Нк | 50 | 2827,11 | 101 | 2,14 | 981,41 | 30 | 1,83 | 917,46 | 35 | 2,29 | 858,16 | 35 | 2,45 | 69,28 | 1 | 13,88 |
| Ючерс М. | Динамо Р | 16 | 695,54 | 28 | 2,41 | 212,00 | 9 | 2,55 | 213,32 | 9 | 2,53 | 255,22 | 10 | 2,35 | 15,00 | 0 | 0,00 |
| Далтон М. | Витязь | 34 | 1790,31 | 104 | 3,49 | 610,15 | 29 | 2,85 | 619,02 | 42 | 4,07 | 538,32 | 32 | 3,57 | 22,42 | 1 | 4,48 |
| Тарки Т. | Нефтехимик | 44 | 2331,13 | 106 | 2,73 | 806,05 | 37 | 2,75 | 753,11 | 36 | 2,87 | 749,21 | 32 | 2,56 | 22,36 | 1 | 4,48 |
| Туоккола П. | Торпедо | 21 | 1060,16 | 48 | 2,72 | 350,44 | 15 | 2,57 | 337,41 | 18 | 3,20 | 349,04 | 14 | 2,41 | 22,47 | 1 | 4,50 |
| Лацо Я. | Лев | 27 | 1631,42 | 70 | 2,57 | 539,37 | 15 | 1,67 | 539,08 | 29 | 3,23 | 534,47 | 24 | 2,69 | 18,10 | 2 | 7,24 |
| Дуба Т. | Лев | 27 | 1640,26 | 82 | 3,00 | 539,45 | 22 | 2,45 | 539,48 | 38 | 4,22 | 530,58 | 20 | 2,26 | 29,54 | 2 | 11,83 |
| Ахонен А. | Металлург Мг | 28 | 1581,10 | 57 | 2,16 | 539,32 | 15 | 1,67 | 518,36 | 23 | 2,66 | 517,44 | 18 | 2,09 | 5,18 | 1 | 11,32 |
| Кудлаев Д. | Спартак | 2 | 97,12 | 8 | 4,94 | 20,00 | 0 | 0,00 | 37,12 | 3 | 4,84 | 40,00 | 5 | 7,50 | 0,00 | 0 | 0,00 |
| Галимов С. | Ак Барс | 2 | 69,36 | 3 | 2,59 | 20,00 | 0 | 0,00 | 29,36 | 3 | 6,08 | 20,00 | 0 | 0,00 | 0,00 | 0 | 0,00 |
| Смирязин Р. | Северсталь | 3 | 127,23 | 5 | 2,36 | 19,52 | 0 | 0,00 | 49,36 | 3 | 3,63 | 57,55 | 2 | 2,07 | 0,00 | 0 | 0,00 |
| Хауген Л. | Динамо Мн | 1 | 65,00 | 3 | 2,77 | 20,00 | 2 | 6,00 | 20,00 | 0 | 0,00 | 20,00 | 1 | 3,00 | 5,00 | 0 | 0,00 |
| Соколов М. | СКА | 1 | 45,00 | 2 | 2,67 | 0,00 | 0 | 0,00 | 20,00 | 1 | 3,00 | 20,00 | 1 | 3,00 | 5,00 | 0 | 0,00 |

| «СУХИЕ» СЕРИИ ВРАТАРЕЙ | | | | | | |
|------------------------|---------------|---------------|-----|-----|---|-------------------------|
| | Игрок | Команда | Мин | Сек | Соперники | Даты игр |
| 1 | Лобанов Е. | Автомобилист | 171 | 36 | Динамо Мн, ЦСКА, Северсталь, Витязь | 17.2 19.2 22.2 24.2 |
| 2 | Ахонен А. | Металлург Мг | 170 | 50 | Барыс, Автомобилист, Трактор, Динамо Мн | 5.1 7.1 9.1 12.1 |
| 3 | Веханен П. | Ак Барс | 152 | 11 | Югра, Атлант, СКА | 29.11 5.12 9.12 |
| 4 | Лассила Т. | Металлург Нк | 150 | 28 | Северсталь, Авангард, Югра, Барыс | 18.10 21.10 25.10 27.10 |
| 5 | Масальскис Э. | Югра | 148 | 35 | Динамо Мск, Metallurg Mg, Барыс, Автомобилист | 12.10 19.10 21.10 23.10 |
| 6 | Бирюков М. | Югра | 146 | 0 | Спартак, Торпедо, Ак Барс | 22.9 30.9 2.10 |
| 7 | Брюклер Б. | Сибирь | 145 | 34 | Северсталь, Витязь, Трактор | 14.10 18.10 25.10 |
| 8 | Барулин К. | Атлант | 145 | 21 | Витязь, Ак Барс, Нефтехимик, Салават Юлаев | 3.12 5.12 7.12 9.12 |
| 9 | Лацо Я. | Лев | 135 | 5 | Динамо Мск, Авангард, Metallurg Mg | 30.11 5.12 7.12 |
| 10 | Штепанек Я. | СКА | 129 | 26 | Динамо Мск, Лев, Спартак | 25.10 27.10 31.10 |
| 11 | Колесник В. | Салават Юлаев | 129 | 8 | Спартак, Автомобилист, Трактор, Барыс | 28.10 2.11 4.11 6.11 |
| 12 | Коваль В. | Торпедо | 126 | 37 | Витязь, Динамо Мн, Витязь | 12.9 16.9 20.9 |
| 13 | Барулин К. | Атлант | 126 | 0 | Лев, Автомобилист, Динамо Мн | 21.9 27.9 1.10 |
| 14 | Гарнетт М. | Трактор | 125 | 29 | Ак Барс, Динамо Мск, Атлант | 12.10 14.10 16.10 |
| 15 | Эрсберг Э. | Салават Юлаев | 123 | 35 | Динамо Мн, Витязь, Северсталь | 19.1 24.1 26.1 |
| 16 | Холт К. | Динамо Р | 123 | 23 | СКА, Динамо Мск, ЦСКА | 7.1 9.1 13.1 |
| 17 | Кошечкин В. | Северсталь | 123 | 20 | Торпедо, СКА, Metallurg Nk | 9.1 11.1 14.1 |
| 18 | Мурыгин А. | Амур | 122 | 32 | Салават Юлаев, Ак Барс, Динамо Мн | 24.9 28.9 4.10 |
| 19 | Веханен П. | Ак Барс | 122 | 15 | Динамо Мск, Metallurg Mg, Авангард | 21.11 25.11 27.11 |
| 20 | Кошечкин В. | Северсталь | 122 | 9 | Трактор, Динамо Мн, Югра, Спартак | 30.11 4.12 25.12 27.12 |
| 21 | Ючерс М. | Динамо Р | 122 | 1 | Металлург Мг, Metallurg Nk | 2.11 25.11 |
| 22 | Ключников Ю. | Сибирь | 121 | 48 | Авангард, Автомобилист, Торпедо | 16.10 27.10 1.11 |
| 23 | Тарасов В. | Северсталь | 119 | 48 | Динамо Мн, Лев, ЦСКА | 31.1 2.2 4.2 |
| 24 | Коваль В. | Торпедо | 119 | 40 | Автомобилист, Барыс, Динамо Мск | 23.12 27.12 29.12 |
| 25 | Ежов И. | СКА | 119 | 24 | Динамо Мн, Витязь, Динамо Мск | 24.12 9.1 24.1 |
| 26 | Лассила Т. | Металлург Нк | 117 | 49 | Динамо Мн, Салават Юлаев, Спартак | 8.10 12.10 14.10 |
| 27 | Бирюков М. | Югра | 117 | 39 | Спартак, Северсталь, Авангард | 21.12 25.12 27.12 |
| 28 | Еременко А. | Динамо Мск | 116 | 50 | Спартак, Автомобилист, Динамо Р | 19.9 23.9 28.9 |
| 29 | Рамо К. | Авангард | 116 | 11 | Нефтехимик, Лев, Динамо Мн | 29.11 5.12 7.12 |
| 30 | Станя Р. | ЦСКА | 114 | 34 | Спартак, Сибирь | 30.9 2.10 |
| 31 | Еременко А. | Динамо Мск | 114 | 33 | Амур, Metallurg Nk, Ак Барс | 2.2 4.2 15.2 |
| 32 | Мурыгин А. | Амур | 113 | 53 | Югра, Metallurg Mg, Атлант | 17.2 19.2 22.2 |
| 33 | Кошечкин В. | Северсталь | 112 | 28 | Динамо Мн, Атлант, СКА | 31.1 15.2 17.2 |
| 34 | Масальскис Э. | Югра | 111 | 38 | Трактор, Витязь, Северсталь | 18.9 24.9 26.9 |
| 35 | Лисуин И. | Металлург Мг | 110 | 28 | Северсталь, Торпедо, Югра | 24.9 12.10 19.10 |
| 36 | Холт К. | Динамо Р | 109 | 30 | Нефтехимик, Витязь, Лев | 9.12 11.12 20.12 |
| 37 | Еременко А. | Динамо Мск | 109 | 2 | СКА, Авангард, Metallurg Mg | 5.10 8.10 10.10 |
| 38 | Рамо К. | Авангард | 108 | 7 | Металлург Нк, Metallurg Mg, Metallurg Nk | 21.10 25.10 29.10 |
| 39 | Далтон М. | Витязь | 107 | 27 | Салават Юлаев, Ак Барс | 26.10 28.10 |
| 40 | Ежов И. | СКА | 107 | 0 | Витязь, ЦСКА | 7.10 9.10 |
| 41 | Еременко А. | Динамо Мск | 105 | 20 | Нефтехимик, Ак Барс, СКА | 19.11 21.11 24.11 |
| 42 | Штепанек Я. | СКА | 104 | 43 | Лев, Трактор | 19.9 25.9 |
| 43 | Лисуин И. | Автомобилист | 103 | 42 | Ак Барс, Спартак | 1.2 26.2 |
| 44 | Барулин К. | Атлант | 100 | 29 | Югра, Северсталь, Динамо Р | 5.2 15.2 19.2 |
| 45 | Лассила Т. | Металлург Нк | 100 | 28 | Трактор, Барыс, Сибирь | 26.1 28.1 31.1 |



Ари Ахонен



Петри Веханен



Александр Еременко



Якуб Штепанек

| ВРАТАРИ ПРОТИВ КОМАНД | | | | | | | | | | | | | |
|-----------------------|---------------------|----------------------------|----|--------|---------------|---------|--------|--------|---------|---------|-----------|--------------|------------|
| | Игрок | Команда | И | СКА | Салават Юлаев | Ак Барс | Амур | Барыс | Трактор | Торпедо | Динамо Мн | Металлург Мг | Динамо Мск |
| 1 | Гарипов Эмиль | Ак Барс | 14 | | | | 2/60 | 2/52 | | 0/15 | | | |
| 2 | Коваль Виталий | Торпедо | 30 | 3/60 | 0/59 | 3/59 | | 1/118 | | | 1/119 | 2/59 | 4/118 |
| 3 | Кузнецов Алексей | Авангард | 11 | 3/60 | 1/50 | | 2/60 | | | | | 0/12 | |
| 4 | Ерёменко Александр | Динамо Мск | 35 | 8/179 | 2/53 | 2/120 | 4/124 | 2/31 | | | 5/123 | 5/40 | |
| 5 | Рамо Карри | Авангард | 45 | 2/58 | 10/189 | 3/119 | 7/177 | 10/244 | 4/125 | 4/123 | 7/119 | 2/106 | 1/129 |
| 6 | Гарнетт Майкл | Трактор | 45 | 1/59 | 5/119 | 10/218 | 3/120 | 7/119 | | 2/120 | 2/59 | 10/239 | 3/119 |
| 7 | Станя Растислав | ЦСКА | 46 | 6/124 | 3/70 | 5/124 | 5/77 | 3/120 | 7/120 | 2/61 | 6/119 | 2/60 | 5/238 |
| 8 | Лассила Теему | Металлург Нк | 50 | 5/81 | 8/169 | 6/120 | 7/244 | 8/186 | 4/130 | 3/117 | 3/117 | 3/119 | 3/92 |
| 9 | Борисов Сергей | Спартак | 16 | 4/65 | 4/60 | 1/59 | 0/44 | 3/62 | 2/59 | | 2/60 | | |
| 10 | Ахонен Ари | Металлург Мг | 28 | 3/59 | 6/119 | 6/100 | 1/60 | 2/59 | 0/60 | 0/24 | 5/119 | | 2/20 |
| | Волков Алексей | Динамо Мск | 24 | 5/60 | 3/66 | | | 6/88 | 3/119 | 4/119 | | 1/80 | |
| 11 | Кочнев Дмитрий | Атлант | 13 | | | | | 1/16 | | 0/12 | 5/117 | | |
| 12 | Тарасов Вадим | Северсталь | 24 | | 3/125 | | 3/114 | | 2/27 | 7/147 | 8/148 | 6/120 | 2/59 |
| 13 | Мурыгин Алексей | Амур | 29 | 9/108 | 5/119 | 3/118 | | 3/119 | 3/59 | 4/64 | 7/124 | 2/118 | 3/63 |
| 14 | Бирюков Михаил | Югра | 39 | 7/126 | 3/65 | 9/184 | 4/64 | 2/59 | 6/125 | 1/119 | | 15/194 | |
| 16 | Барулин Константин | Атлант | 45 | 8/119 | 9/119 | 5/124 | 4/118 | 5/102 | 5/120 | 13/230 | 8/184 | 4/120 | 4/119 |
| | Ежов Илья | СКА | 22 | | 2/59 | 7/47 | 5/119 | 3/65 | | 6/79 | 2/58 | | 3/118 |
| 17 | Проскураков Илья | Трактор | 12 | 3/60 | | 2/26 | | | | | 3/60 | | |
| 19 | Давыдов Никита | Салават Юлаев | 17 | 4/63 | | 3/59 | | | 2/58 | 1/60 | | 5/118 | |
| 20 | Холт Кристофер | Динамо Р | 45 | 9/187 | 5/119 | 4/59 | 1/60 | 4/39 | 2/60 | 6/130 | 4/129 | 3/58 | 8/190 |
| 21 | Штепанек Якуб | СКА | 35 | | 5/62 | 0/32 | | 5/60 | 3/119 | 2/40 | 3/65 | 6/119 | 5/119 |
| | Лазушин Александр | Металлург Нк | 26 | 3/43 | 3/75 | | | 1/52 | | | 2/2 | | 0/32 |
| 22 | Веханен Петри | Ак Барс | 42 | 2/87 | 7/119 | | 1/30 | 3/59 | 10/242 | 5/44 | 3/124 | 3/179 | 6/119 |
| 23 | Смирягин Роман | Северсталь | 3 | | | | | | | | 2/59 | | |
| 24 | Кошечкин Василий | Северсталь | 34 | 3/118 | | 0/120 | 3/5 | 4/124 | 6/91 | 9/150 | 1/31 | | 1/59 |
| 25 | Лаланд Кевин | Динамо Мн | 36 | 0/60 | 9/110 | 1/65 | 3/65 | 2/40 | 4/39 | 9/83 | | 3/59 | |
| 26 | Ючерс Марис | Динамо Р | 16 | 2/58 | | 3/60 | 2/60 | 6/85 | 3/59 | | | 1/65 | 1/51 |
| 28 | Эрсберг Эрик | Салават Юлаев | 24 | | | 4/60 | 6/179 | 5/119 | | 4/59 | 7/81 | | 0/59 |
| 29 | Еремеев Виталий | Барыс | 32 | 3/65 | 7/118 | 1/28 | 9/139 | | 3/60 | 1/58 | 5/60 | | 1/59 |
| 30 | Беспалов Никита | Торпедо | 11 | 5/40 | 4/28 | | 2/65 | | | | 6/120 | | |
| 31 | Масальскис Эдгарс | Югра | 19 | | 3/59 | 4/65 | 3/59 | 0/60 | 6/124 | | 6/124 | 0/45 | 7/120 |
| 32 | Печурский Александр | Металлург Мг | 5 | 3/59 | | 4/58 | 2/38 | | 2/49 | | | | |
| 33 | Брюклер Бернд | Сибирь | 40 | 3/64 | 8/87 | | 8/183 | 12/243 | 6/119 | 2/64 | 3/122 | 6/106 | 2/59 |
| 34 | Лацо Ян | Лев | 27 | 5/59 | 9/121 | | 4/60 | 5/119 | 3/59 | 5/119 | 3/60 | 2/59 | 8/124 |
| 35 | Галимов Станислав | Ак Барс | 2 | | | | 3/29 | | | | | | |
| 36 | Соколов Максим | СКА | 1 | | | 2/45 | | | | | | | |
| 37 | Туоккола Пекка | Торпедо | 21 | 3/20 | 1/30 | 4/62 | 4/65 | | 6/116 | | 4/58 | 3/65 | |
| 38 | Таркки Туомас | Нефтехимик | 44 | 7/119 | 3/64 | 7/152 | 7/80 | 4/70 | 11/132 | 4/85 | 4/49 | 4/181 | 3/119 |
| 39 | Лашак Ян | Амур | 27 | 3/11 | 9/119 | | | 5/120 | 3/60 | 2/64 | | | 6/60 |
| 40 | Ключников Юрий | Сибирь | 20 | 4/59 | 8/162 | 7/119 | 3/60 | | | 3/65 | | 3/12 | 5/59 |
| 41 | Хауген Ларс | Динамо Мн | 1 | | | | | | | | | | 3/65 |
| 42 | Лису́тин Иван | Металлург Мг, Автомобилист | 24 | 5/60 | | 2/59 | | | 6/182 | 0/59 | 2/60 | 10/119 | 4/60 |
| 43 | Лобанов Евгений | Автомобилист | 31 | | 2/60 | 10/152 | 3/59 | 8/59 | 1/65 | 7/120 | 2/59 | 12/119 | |
| 44 | Мезин Андрей | Динамо Мн | 24 | 3/65 | 2/9 | 4/59 | 3/60 | 2/80 | 5/77 | 8/214 | | 4/59 | 1/59 |
| 45 | Гайдученко Сергей | ЦСКА | 13 | 9/119 | 0/49 | | 5/47 | | | 2/65 | | 3/59 | |
| 46 | Дуба Томаш | Лев | 27 | 11/178 | | 6/120 | 3/59 | | 3/57 | | 2/65 | 3/59 | 5/120 |
| 47 | Мыльников Сергей | Автомобилист | 11 | 5/60 | 3/65 | 3/26 | 4/65 | 3/60 | | | | | 2/60 |
| 48 | Касутин Иван | Спартак, Ак Барс | 43 | 12/91 | 3/61 | 3/60 | 7/69 | 5/67 | 7/59 | 12/182 | 3/63 | 8/180 | 8/204 |
| 49 | Гелашвили Георгий | Металлург Мг | 25 | | | 6/79 | 2/21 | 3/59 | 5/130 | 3/40 | | | 7/97 |
| 50 | Алистратов Данила | Витязь | 28 | | | | 1/23 | 3/60 | 2/65 | 5/72 | 5/119 | 0/32 | 2/64 |
| 51 | Колесник Виталий | Салават Юлаев | 20 | 3/59 | | | 2/60 | 5/118 | 0/60 | | 1/37 | | 7/59 |
| 52 | Франскевич Денис | Нефтехимик | 21 | | 3/65 | 6/86 | 1/39 | 6/48 | 8/109 | 2/34 | 3/75 | 1/59 | |
| 53 | Гласс Джефф | Барыс | 28 | 2/60 | 4/119 | 7/90 | 10/100 | | 4/58 | 0/60 | 6/60 | 3/120 | 5/59 |
| 54 | Далтон Мэтт | Витязь | 34 | 8/89 | 4/125 | 3/70 | 8/95 | 5/59 | 5/59 | 12/171 | 6/119 | 7/85 | 3/58 |
| 55 | Яхин Алексей | Спартак | 6 | 7/82 | | | 0/10 | | | | | | 4/35 |
| 56 | Кудлаев Даниил | Спартак | 2 | 4/37 | | | | | | | | | |
| 57 | Денисов Сергей | Витязь | 5 | 3/30 | | 6/49 | | | | | | | |

| ВРАТАРИ ПРОТИВ КОМАНД | | | | | | | | | | | | | | | |
|-----------------------|------------|----------|--------|----------|--------|--------|-------|--------|---------|--------|--------------|--------------|-------|------|------|
| Нефтехимик | Северсталь | Авангард | Югра | Динамо Р | Сибирь | Атлант | Лев | ЦСКА | Спартак | Витязь | Металлург Нк | Автомобилист | Всего | | |
| | | | | | | | | | | | | | ПГ | Мин | КН |
| 3/129 | | | 2/7 | 1/59 | 1/59 | 0/45 | 1/59 | | 2/60 | 2/25 | | 1/11 | 17 | 586 | 1,74 |
| | 4/102 | 2/64 | 1/58 | 2/63 | | 5/120 | 1/58 | 5/125 | 1/59 | 7/243 | 4/58 | 1/60 | 47 | 1612 | 1,75 |
| 4/58 | | | | | 1/60 | 2/60 | | 2/60 | | 1/60 | 3/120 | | 19 | 601 | 1,89 |
| 3/118 | 4/120 | 0/65 | | 2/67 | 1/60 | 4/58 | 6/124 | 2/180 | 7/199 | 4/124 | 2/125 | 0/59 | 63 | 1975 | 1,91 |
| 1/59 | 5/125 | | 4/124 | 3/118 | 6/184 | 3/60 | 1/124 | 1/60 | 5/118 | 0/60 | 3/119 | 5/117 | 87 | 2666 | 1,96 |
| 6/179 | 5/120 | 2/125 | 10/124 | 4/119 | 4/120 | 3/119 | 1/60 | 1/94 | 2/119 | 1/59 | 4/130 | 2/126 | 88 | 2674 | 1,97 |
| 4/120 | 2/59 | 5/118 | 5/120 | 8/204 | 2/120 | 2/64 | 6/179 | | 4/245 | 2/59 | 3/119 | 4/119 | 91 | 2646 | 2,06 |
| 4/60 | 6/124 | 7/215 | 1/125 | 5/124 | 6/253 | 3/59 | 5/95 | 1/59 | 4/84 | 5/120 | | 3/124 | 101 | 2827 | 2,14 |
| 1/65 | | | | 2/59 | 3/58 | | 2/60 | 4/60 | | 2/59 | 1/60 | 1/64 | 32 | 897 | 2,14 |
| 3/120 | 1/59 | 1/59 | 6/118 | 2/60 | 4/60 | 3/60 | | 2/60 | 1/60 | 2/60 | 1/59 | 6/179 | 57 | 1581 | 2,16 |
| | | 1/65 | 2/120 | 8/175 | 3/59 | 0/60 | 4/119 | 2/60 | 3/40 | | | 2/60 | 47 | 1295 | 2,18 |
| 3/40 | | | | | 2/60 | | 4/60 | | 3/58 | 2/121 | 1/76 | 2/65 | 23 | 629 | 2,19 |
| | | 3/65 | | | | 3/59 | 0/59 | 1/60 | 3/59 | 7/244 | | 2/65 | 50 | 1356 | 2,21 |
| | 3/60 | 1/119 | 1/46 | 3/59 | 2/60 | 3/119 | | | 3/124 | 1/60 | 4/123 | 4/64 | 64 | 1734 | 2,21 |
| 10/161 | 0/65 | 3/125 | | 4/118 | 1/119 | 1/124 | 3/120 | 3/59 | 3/119 | | 4/125 | 5/199 | 84 | 2276 | 2,21 |
| 1/79 | 4/249 | 5/119 | 2/123 | 5/120 | 1/65 | | 3/65 | 4/123 | 2/64 | 5/180 | 3/43 | 0/59 | 100 | 2652 | 2,26 |
| | | | 6/126 | 1/65 | | | 2/60 | 4/124 | 1/60 | 1/119 | | 1/60 | 44 | 1165 | 2,26 |
| 3/65 | | | 3/125 | | | | 2/60 | 3/25 | | 2/65 | | 2/121 | 23 | 608 | 2,27 |
| 0/30 | | 2/59 | 1/60 | 4/119 | 4/60 | 1/60 | 2/63 | | 2/60 | | | 3/26 | 34 | 899 | 2,27 |
| 7/105 | 4/59 | 5/119 | 1/120 | | 4/100 | 8/118 | 8/239 | 8/238 | 6/213 | 1/120 | | 0/120 | 98 | 2589 | 2,27 |
| 4/120 | 5/119 | 6/119 | | 8/182 | 4/123 | 4/120 | 3/179 | 3/119 | 7/179 | | 5/124 | 1/60 | 79 | 2068 | 2,29 |
| 3/58 | 0/0 | 1/25 | | | | 1/60 | 0/24 | 3/57 | 0/39 | | | 1/0 | 18 | 470 | 2,29 |
| 5/106 | 5/118 | 1/58 | 7/177 | 2/60 | 3/20 | 3/78 | 3/58 | 4/124 | 2/58 | 1/34 | 6/119 | 6/227 | 88 | 2250 | 2,35 |
| | | | | | | | 1/30 | | | 2/37 | | | 5 | 127 | 2,36 |
| 7/118 | | 5/60 | 2/125 | 3/120 | 2/119 | 6/189 | 4/29 | 3/62 | 2/60 | 4/21 | 5/124 | 1/61 | 71 | 1794 | 2,37 |
| 0/60 | 5/179 | 2/120 | 1/60 | 4/130 | 6/122 | 3/120 | 6/104 | 7/119 | 4/64 | 4/154 | 3/119 | 4/119 | 80 | 1998 | 2,40 |
| 2/20 | 3/58 | | | | 3/23 | | | | 0/30 | | 2/124 | | 28 | 695 | 2,41 |
| | 1/64 | 4/117 | 3/65 | | 8/125 | 0/40 | | 3/60 | 1/20 | 1/124 | 6/124 | 3/61 | 56 | 1362 | 2,47 |
| 7/119 | 3/10 | 13/206 | | 0/60 | 4/178 | 3/116 | 3/119 | | 2/62 | 2/60 | 3/178 | | 70 | 1702 | 2,47 |
| 2/58 | | | | 1/44 | 2/65 | 0/60 | 2/60 | | | | 1/60 | | 25 | 601 | 2,49 |
| 4/80 | 3/59 | | | | | | | 2/59 | | 3/120 | | 2/45 | 43 | 1021 | 2,53 |
| | | | | | | 0/53 | | | | | | | 11 | 258 | 2,55 |
| 6/79 | 2/120 | 5/139 | 5/119 | 3/59 | | 1/65 | 2/65 | 5/118 | 4/59 | 4/98 | 8/251 | | 95 | 2228 | 2,56 |
| 1/60 | 3/119 | 0/65 | 3/59 | | 4/60 | | | 2/60 | 6/118 | 3/120 | 3/120 | 1/64 | 70 | 1631 | 2,57 |
| | | | | | 0/39 | | | | | | | | 3 | 69 | 2,59 |
| | | | | | | | | | | | | | 2 | 45 | 2,67 |
| 0/60 | 8/194 | 3/58 | 2/58 | 3/19 | 3/65 | 2/64 | | | 1/60 | | | 1/60 | 48 | 1060 | 2,72 |
| | 2/60 | 6/120 | 7/119 | 6/125 | 3/119 | 6/119 | 7/103 | | 3/124 | 3/83 | 2/120 | 7/180 | 106 | 2331 | 2,73 |
| 5/119 | 3/59 | 4/118 | 4/77 | 2/58 | 9/183 | | 3/119 | 2/123 | | 2/59 | 3/119 | 5/60 | 70 | 1535 | 2,74 |
| 0/38 | | 4/105 | | 2/65 | | 3/60 | 2/60 | | 2/60 | 0/21 | | 3/119 | 49 | 1064 | 2,76 |
| | | | | | | | | | | | | | 3 | 65 | 2,77 |
| | 3/90 | 2/90 | 8/127 | | 2/60 | 2/65 | | 2/3 | 4/89 | 3/50 | | | 55 | 1178 | 2,80 |
| 2/180 | 0/61 | 5/59 | 7/225 | 4/120 | 1/20 | | 5/129 | 0/60 | 2/35 | 8/73 | 2/65 | | 81 | 1727 | 2,81 |
| 2/64 | 2/60 | | 3/64 | | | 8/185 | 0/18 | | 5/60 | 6/81 | | | 58 | 1220 | 2,85 |
| | 2/62 | | | 1/34 | | 4/60 | 3/60 | | | 1/65 | | | 30 | 622 | 2,89 |
| 3/60 | | 3/60 | 3/60 | 11/236 | 2/65 | 8/125 | | 10/179 | 4/129 | | | 5/64 | 82 | 1640 | 3,00 |
| 3/59 | | | | | 0/39 | 2/59 | | 3/59 | | | 3/60 | | 31 | 614 | 3,03 |
| 4/24 | 8/116 | 9/178 | 7/183 | 1/125 | 3/60 | 5/125 | 6/190 | 5/183 | | 2/60 | 2/64 | 2/59 | 122 | 2411 | 3,04 |
| 6/120 | 4/34 | 3/29 | 2/11 | 1/64 | 3/59 | 3/5 | 3/119 | 2/55 | 2/59 | 0/57 | 2/58 | 2/60 | 59 | 1164 | 3,04 |
| 6/66 | 12/167 | 0/14 | 1/58 | 9/120 | 5/48 | 2/58 | 1/24 | 1/60 | 4/58 | | 1/16 | 5/121 | 65 | 1252 | 3,11 |
| 6/99 | 4/60 | 4/60 | | | 4/64 | 3/19 | 5/59 | 3/60 | 1/42 | | 3/119 | 2/36 | 53 | 1016 | 3,13 |
| | 1/59 | | 7/121 | | | | 0/16 | 6/120 | | 4/36 | | 1/59 | 49 | 930 | 3,16 |
| | 7/113 | 3/37 | 8/119 | 5/65 | 4/63 | | | 7/119 | 2/60 | 2/59 | 2/60 | 2/120 | 83 | 1545 | 3,22 |
| 1/53 | 7/125 | 6/102 | 1/60 | | 4/70 | 8/181 | 5/35 | 1/65 | 2/60 | | 8/102 | | 104 | 1790 | 3,49 |
| 3/35 | | | | | | | | | | 3/59 | | | 17 | 222 | 4,59 |
| | | | | 4/60 | | | | | | | | | 8 | 97 | 4,94 |
| | 3/11 | | | | | 5/59 | 3/60 | | | | | | 20 | 211 | 5,68 |

ОТРАЖЕННЫЕ БРОСКИ

| | Игрок | Команда | Обр |
|---------|--------------------|----------------------------|------|
| 1 | Барулин Константин | Атлант | 1311 |
| 2 | Лассила Теему | Металлург Нк | 1248 |
| 3 | Касутин Иван | Спартак, Ак Барс | 1244 |
| 4 | Станя Ростислав | ЦСКА | 1137 |
| 5 | Бирюков Михаил | Югра | 1116 |
| 6 | Холт Кристофер | Динамо Р | 1108 |
| 7 | Рамо Карри | Авангард | 1076 |
| 8 | Гарнетт Майкл | Трактор | 1038 |
| 9 | Далтон Мэтт | Витязь | 1036 |
| 10 | Брюклер Бернд | Сибирь | 1000 |
| 11 | Веханен Петри | Ак Барс | 962 |
| 12 | Таркки Туомас | Нефтехимик | 961 |
| 13 | Кошечкин Василий | Северсталь | 877 |
| 14 | Еремеев Виталий | Барыс | 861 |
| 15 | Штепанек Якуб | СКА | 852 |
| 16 | Мурыгин Алексей | Амур | 844 |
| 17 | Лаланд Кевин | Динамо Мн | 836 |
| 18 | Лобанов Евгений | Автомобилист | 823 |
| 19 | Гласс Джефф | Барыс | 781 |
| 20 | Лацо Ян | Лев | 757 |
| 21 | Ахонен Ари | Металлург Мг | 746 |
| 22 | Еременко Александр | Динамо Мск | 725 |
| 23 | Лашак Ян | Амур | 722 |
| 24 | Алистратов Данила | Витязь | 714 |
| 25 | Дуба Томаш | Лев | 674 |
| 26 | Эрсберг Эрик | Салават Юлаев | 654 |
| 27 | Тарасов Вадим | Северсталь | 642 |
| 28 | Коваль Виталий | Торпедо | 629 |
| 29 | Гелашвили Георгий | Металлург Мг | 595 |
| 30 | Лисукин Иван | Металлург Мг, Автомобилист | 566 |
| 31 | Волков Алексей | Динамо Мск | 532 |
| 32 | Мезин Андрей | Динамо Мн | 517 |
| 33 | Ежов Илья | СКА | 503 |
| 34 | Ключников Юрий | Сибирь | 487 |
| 35 | Туокола Пекка | Торпедо | 482 |
| 36 | Борисов Сергей | Спартак | 471 |
| 37 | Масальскис Эдгарс | Югра | 469 |
| 38 | Колесник Виталий | Салават Юлаев | 468 |
| 39 | Франскевич Денис | Нефтехимик | 432 |
| 40 | Давыдов Никита | Салават Юлаев | 376 |
| 41 | Гайдученко Сергей | ЦСКА | 283 |
| 42 | Кочнев Дмитрий | Атлант | 282 |
| 43...44 | Ючерс Марис | Динамо Р | 278 |
| | Беспалов Никита | Торпедо | 278 |
| 45 | Мельников Сергей | Автомобилист | 272 |
| 46 | Гарипов Эмиль | Ак Барс | 269 |
| 47 | Кузнецов Алексей | Авангард | 245 |
| 48 | Проскуряков Илья | Трактор | 226 |
| 49 | Лазушин Александр | Металлург Нк | 183 |
| 50 | Денисов Сергей | Витязь | 126 |

ПРОЦЕНТ ОТРАЖЕННЫХ БРОСКОВ

| | Игрок | Команда | %Обр |
|---------|---------------------|----------------------------|------|
| 1...3 | Бирюков Михаил | Югра | 93 |
| | Коваль Виталий | Торпедо | 93 |
| | Мурыгин Алексей | Амур | 93 |
| 4...5 | Барулин Константин | Атлант | 92,9 |
| | Ахонен Ари | Металлург Мг | 92,9 |
| 6 | Тарасов Вадим | Северсталь | 92,8 |
| 7 | Станя Ростислав | ЦСКА | 92,6 |
| 8...11 | Лассила Теему | Металлург Нк | 92,5 |
| | Рамо Карри | Авангард | 92,5 |
| | Кошечкин Василий | Северсталь | 92,5 |
| | Еремеев Виталий | Барыс | 92,5 |
| 12 | Гарнетт Майкл | Трактор | 92,2 |
| 13 | Эрсберг Эрик | Салават Юлаев | 92,1 |
| 14...15 | Еременко Александр | Динамо Мск | 92 |
| | Ежов Илья | СКА | 92 |
| 16...17 | Холт Кристофер | Динамо Р | 91,9 |
| | Волков Алексей | Динамо Мск | 91,9 |
| 18 | Алистратов Данила | Витязь | 91,7 |
| 19...20 | Веханен Петри | Ак Барс | 91,6 |
| | Масальскис Эдгарс | Югра | 91,6 |
| 21...22 | Штепанек Якуб | СКА | 91,5 |
| | Лацо Ян | Лев | 91,5 |
| 23...24 | Лаланд Кевин | Динамо Мн | 91,3 |
| | Брюклер Бернд | Сибирь | 91,3 |
| 25 | Лашак Ян | Амур | 91,2 |
| 26...27 | Лисукин Иван | Металлург Мг, Автомобилист | 91,1 |
| | Касутин Иван | Спартак, Ак Барс | 91,1 |
| 28...30 | Лобанов Евгений | Автомобилист | 91 |
| | Лазушин Александр | Металлург Нк | 91 |
| | Гелашвили Георгий | Металлург Мг | 91 |
| 31...33 | Туокола Пекка | Торпедо | 90,9 |
| | Ключников Юрий | Сибирь | 90,9 |
| | Далтон Мэтт | Витязь | 90,9 |
| 34 | Гласс Джефф | Барыс | 90,4 |
| 35 | Таркки Туомас | Нефтехимик | 90,1 |
| 36 | Мезин Андрей | Динамо Мн | 89,9 |
| 37...38 | Колесник Виталий | Салават Юлаев | 89,8 |
| | Франскевич Денис | Нефтехимик | 89,8 |
| 39 | Дуба Томаш | Лев | 89,2 |
| | Соколов Максим | СКА | 94,4 |
| | Галимов Эмиль | Ак Барс | 94,1 |
| | Борисов Сергей | Спартак | 93,6 |
| | Кузнецов Алексей | Авангард | 92,8 |
| | Кочнев Дмитрий | Атлант | 92,5 |
| | Галимов Станислав | Ак Барс | 91,9 |
| | Хауген Ларс | Динамо Мн | 91,9 |
| | Давыдов Никита | Салават Юлаев | 91,7 |
| | Беспалов Никита | Торпедо | 91,7 |
| | Печурский Александр | Металлург Мг | 91,4 |
| | Проскуряков Илья | Трактор | 90,8 |

| ИГРА БЕЗ ВРАТАРЯ (ЗАМЕНЫ НА ПОЛЕВОГО ИГРОКА) | | | | | | | | | | | | | | |
|--|----|---|---|------------------------------------|------|---|------|-------------------------------|-------|------------------------|-----|-----|--|------|
| Игры, когда играли без вратаря | | Заброшенные шайбы, когда играли без вратаря | | Процент использования преимущества | | Пропущенные шайбы, когда играли без вратаря | | Процент голов в пустые ворота | | Время игры без вратаря | | | Среднее время игры без вратаря за игру | |
| Команда | И | Команда | Г | Команда | %Эфф | Команда | ПГПВ | Команда | %ПГПВ | Команда | Мин | Сек | Команда | Мин |
| Торпедо | 18 | СКА | 4 | СКА | 44,4 | Атлант | 7 | Нефтехимик | 53,8 | Торпедо | 21 | 2 | Торпедо | 70,1 |
| Лев | 17 | Динамо Мн | 4 | Трактор | 28,6 | Нефтехимик | 7 | Атлант | 53,8 | Барыс | 14 | 20 | Авангард | 67,1 |
| Витязь | 17 | Торпедо | 4 | Динамо Мн | 26,7 | Торпедо | 6 | Авангард | 50 | Витязь | 13 | 59 | Барыс | 61,4 |
| Динамо Р | 16 | Амур | 3 | Торпедо | 22,2 | Авангард | 5 | Югра | 50 | Лев | 12 | 59 | Металлург Нк | 56,2 |
| Амур | 15 | Витязь | 2 | Амур | 20 | Лев | 5 | Торпедо | 33,3 | Ак Барс | 12 | 27 | Атлант | 55,5 |
| Динамо Мн | 15 | Динамо Р | 2 | Атлант | 15,4 | Барыс | 4 | Лев | 29,4 | Динамо Р | 12 | 8 | Ак Барс | 49,8 |
| Сибирь | 15 | Спартак | 2 | Спартак | 15,4 | Салават Юлаев | 4 | Барыс | 28,6 | Атлант | 12 | 1 | Динамо Мск | 49,6 |
| Ак Барс | 15 | Трактор | 2 | ЦСКА | 15,4 | Динамо Мн | 4 | Салават Юлаев | 28,6 | Динамо Мн | 11 | 52 | Спартак | 49,5 |
| Барыс | 14 | ЦСКА | 2 | Динамо Р | 12,5 | Югра | 4 | Динамо Мн | 26,7 | Авангард | 11 | 11 | Витязь | 49,4 |
| Салават Юлаев | 14 | Атлант | 2 | Витязь | 11,8 | Динамо Р | 3 | Северсталь | 25 | Сибирь | 10 | 51 | Динамо Мн | 47,5 |
| Спартак | 13 | Лев | 1 | Авангард | 10 | Витязь | 3 | СКА | 22,2 | Спартак | 10 | 43 | Лев | 45,8 |
| Нефтехимик | 13 | Ак Барс | 1 | Северсталь | 8,3 | Северсталь | 3 | Сибирь | 20 | Салават Юлаев | 10 | 17 | Динамо Р | 45,5 |
| ЦСКА | 13 | Салават Юлаев | 1 | Нефтехимик | 7,7 | Сибирь | 3 | Динамо Мск | 20 | Металлург Нк | 9 | 22 | Металлург Мг | 45,5 |
| Атлант | 13 | Барыс | 1 | Салават Юлаев | 7,1 | Ак Барс | 2 | Металлург Нк | 20 | Металлург Мг | 9 | 6 | Салават Юлаев | 44,1 |
| Северсталь | 12 | Северсталь | 1 | Барыс | 7,1 | Амур | 2 | Динамо Р | 18,8 | Амур | 9 | 3 | Сибирь | 43,4 |
| Металлург Мг | 12 | Нефтехимик | 1 | Ак Барс | 6,7 | Металлург Нк | 2 | Витязь | 17,6 | ЦСКА | 8 | 55 | Югра | 42 |
| Авангард | 10 | Авангард | 1 | Лев | 5,9 | СКА | 2 | Спартак | 15,4 | Нефтехимик | 8 | 54 | ЦСКА | 41,2 |
| Металлург Нк | 10 | Югра | 0 | Югра | 0 | Спартак | 2 | Трактор | 14,3 | Северсталь | 8 | 5 | Нефтехимик | 41,1 |
| Автомобилист | 10 | Сибирь | 0 | Сибирь | 0 | Динамо Мск | 1 | Амур | 13,3 | Югра | 5 | 36 | Северсталь | 40,4 |
| СКА | 9 | Динамо Мск | 0 | Динамо Мск | 0 | ЦСКА | 1 | Ак Барс | 13,3 | СКА | 4 | 55 | Амур | 36,2 |
| Югра | 8 | Металлург Мг | 0 | Металлург Мг | 0 | Металлург Мг | 1 | Автомобилист | 10 | Автомобилист | 4 | 40 | СКА | 32,8 |
| Трактор | 7 | Металлург Нк | 0 | Металлург Нк | 0 | Автомобилист | 1 | Металлург Мг | 8,3 | Динамо Мск | 4 | 8 | Автомобилист | 28 |
| Динамо Мск | 5 | Автомобилист | 0 | Автомобилист | 0 | Трактор | 1 | ЦСКА | 7,7 | Трактор | 3 | 9 | Трактор | 27 |



ВРАТАРИ В СЕРИЯХ ПОСЛЕМАТЧЕВЫХ БУЛЛИТОВ

| | Игрок | Команда | Серии | ВБ | Пробито | Пропущено | % пропущенных |
|----|--------------------|----------------------------|-------|----|---------|-----------|---------------|
| 1 | Лобанов Евгений | Автомобилист | 4 | 2 | 22 | 5 | 22,73 |
| 2 | Борисов Сергей | Спартак | 2 | 1 | 5 | 3 | 60,00 |
| 3 | Еременко Александр | Динамо Мск | 5 | 3 | 17 | 7 | 41,18 |
| 4 | Мыльников Сергей | Автомобилист | 2 | 0 | 5 | 3 | 60,00 |
| 5 | Гелашвили Георгий | Металлург Мг | 1 | 0 | 4 | 1 | 25,00 |
| 6 | Коваль Виталий | Торпедо | 6 | 4 | 30 | 9 | 30,00 |
| 7 | Колесник Виталий | Салават Юлаев | 3 | 1 | 7 | 3 | 42,86 |
| 8 | Соколов Максим | СКА | 1 | 1 | 3 | 2 | 66,67 |
| 9 | Ключников Юрий | Сибирь | 3 | 0 | 8 | 4 | 50,00 |
| 10 | Кошечкин Василий | Северсталь | 5 | 4 | 20 | 5 | 25,00 |
| 11 | Франкевич Денис | Нефтехимик | 2 | 1 | 5 | 2 | 40,00 |
| 12 | Волков Алексей | Динамо Мск | 1 | 0 | 3 | 1 | 33,33 |
| 13 | Еремеев Виталий | Барыс | 2 | 0 | 9 | 5 | 55,56 |
| 14 | Барулин Константин | Атлант | 10 | 7 | 35 | 9 | 25,71 |
| 15 | Тарасов Вадим | Северсталь | 4 | 1 | 17 | 9 | 52,94 |
| 16 | Масальскис Эдгарс | Югра | 3 | 3 | 10 | 2 | 20,00 |
| 17 | Мезин Андрей | Динамо Мн | 4 | 2 | 11 | 3 | 27,27 |
| 18 | Лашак Ян | Амур | 3 | 2 | 11 | 5 | 45,45 |
| 19 | Беспалов Никита | Торпедо | 3 | 1 | 12 | 5 | 41,67 |
| 20 | Касутин Иван | Спартак, Ак Барс | 7 | 4 | 21 | 68 | 323,81 |
| 21 | Проскураков Илья | Трактор | 3 | 1 | 10 | 4 | 40,00 |
| 22 | Мурыгин Алексей | Амур | 4 | 2 | 14 | 4 | 28,57 |
| 23 | Бирюков Михаил | Югра | 9 | 6 | 34 | 6 | 17,65 |
| 24 | Лисутин Иван | Металлург Мг, Автомобилист | 3 | 2 | 8 | 2 | 25,00 |
| 25 | Веханен Петри | Ак Барс | 5 | 2 | 16 | 8 | 50,00 |
| 26 | Лазушин Александр | Металлург Нк | 11 | 4 | 35 | 12 | 34,29 |
| 27 | Давыдов Никита | Салават Юлаев | 2 | 1 | 8 | 3 | 37,50 |
| 28 | Гарнетт Майкл | Трактор | 6 | 4 | 18 | 5 | 27,78 |
| 29 | Алистратов Данила | Витязь | 2 | 1 | 8 | 3 | 37,50 |
| 30 | Гайдученко Сергей | ЦСКА | 4 | 0 | 19 | 7 | 36,84 |
| 31 | Станя Ростислав | ЦСКА | 4 | 0 | 11 | 7 | 63,64 |
| 32 | Кочнев Дмитрий | Атлант | 1 | 0 | 2 | 1 | 50,00 |
| 33 | Ежов Ииля | СКА | 5 | 4 | 15 | 3 | 20,00 |
| 34 | Брюклер Бернд | Сибирь | 8 | 4 | 25 | 7 | 28,00 |
| 35 | Рамо Карри | Авангард | 9 | 5 | 34 | 13 | 38,24 |
| 36 | Гласс Джефф | Барыс | 2 | 1 | 5 | 1 | 20,00 |
| 37 | Холт Кристофер | Динамо Р | 6 | 2 | 18 | 5 | 27,78 |
| 38 | Штепанек Якуб | СКА | 3 | 0 | 7 | 4 | 57,14 |
| 39 | Лаланд Кевин | Динамо Мн | 5 | 4 | 15 | 5 | 33,33 |
| 40 | Эрсберг Эрик | Салават Юлаев | 4 | 2 | 13 | 5 | 38,46 |
| 41 | Лассила Теему | Металлург Нк | 2 | 0 | 5 | 2 | 40,00 |
| 42 | Ючерс Марис | Динамо Р | 5 | 2 | 25 | 10 | 40,00 |
| 43 | Хауген Ларс | Динамо Мн | 1 | 1 | 4 | 1 | 25,00 |
| 44 | Далтон Мэтт | Витязь | 4 | 4 | 17 | 4 | 23,53 |
| 45 | Тарки Туомас | Нефтехимик | 4 | 2 | 11 | 4 | 36,36 |
| 46 | Туоккола Пекка | Торпедо | 2 | 1 | 5 | 2 | 40,00 |
| 47 | Лацо Ян | Лев | 3 | 1 | 9 | 5 | 55,56 |
| 48 | Дуба Томаш | Лев | 5 | 2 | 13 | 5 | 38,46 |
| 49 | Ахонен Ари | Металлург Мг | 1 | 1 | 3 | 1 | 33,33 |



ЛУЧШИЕ ПО МЕСЯЦАМ
СЕНТЯБРЬ
Голы

| | Игрок | Команда | Г | И |
|--------|------------------|---------------|---|---|
| 1 | Григоренко Игорь | Салават Юлаев | 7 | 8 |
| 2 | Червенка Роман | Авангард | 6 | 8 |
| 3 | Шипачев Вадим | Северсталь | 5 | 5 |
| 4 | Широков Сергей | ЦСКА | 5 | 7 |
| 5 | Михнов Алексей | Металлург Мг | 4 | 5 |
| 6 | Нискала Янне | Атлант | 4 | 6 |
| 7...10 | Абдуллин Денис | Автомобилист | 4 | 7 |
| | Мозякин Сергей | Металлург Мг | 4 | 7 |
| | Пестушко Максим | Нефтехимик | 4 | 7 |
| | Якуценя Максим | Трактор | 4 | 7 |

Передачи

| | Игрок | Команда | А | И |
|-------|----------------------|---------------|---|---|
| 1 | Петружалек Якуб | Амур | 9 | 8 |
| 2 | Радулов Александр | Салават Юлаев | 8 | 6 |
| 3 | Комаристый Александр | Спартак | 7 | 7 |
| 4 | Редлихс Микелис | Динамо Р | 6 | 6 |
| 5...6 | Куляш Денис | Ак Барс | 6 | 7 |
| | Рязанцев Александр | Трактор | 6 | 7 |
| 7...9 | Горовиков Константин | Динамо Мск | 6 | 8 |
| | Калюжный Алексей | Авангард | 6 | 8 |
| | Козлов Виктор | Салават Юлаев | 6 | 8 |
| 10 | Кетов Евгений | Северсталь | 5 | 4 |

Очки

| | Игрок | Команда | О | Г | А | И |
|----|---------------------|---------------|----|---|---|---|
| 1 | Червенка Роман | Авангард | 11 | 6 | 5 | 8 |
| 2 | Шипачев Вадим | Северсталь | 10 | 5 | 5 | 5 |
| 3 | Козлов Виктор | Салават Юлаев | 10 | 4 | 6 | 8 |
| 4 | Петружалек Якуб | Амур | 10 | 1 | 9 | 8 |
| 5 | Григоренко Игорь | Салават Юлаев | 9 | 7 | 2 | 8 |
| 6 | Радулов Александр | Салават Юлаев | 9 | 1 | 8 | 6 |
| 7 | Пережогин Александр | Авангард | 8 | 4 | 4 | 8 |
| 8 | Эллисон Мэтт | Торпедо | 8 | 4 | 4 | 9 |
| 9 | Бут Антон | Металлург Мг | 8 | 3 | 5 | 7 |
| 10 | Врана Петр | Амур | 8 | 3 | 5 | 8 |

Штрафное время

| | Игрок | Команда | Штр | И |
|----|-------------------|--------------|-----|---|
| 1 | Мезеи Бранислав | Лев | 39 | 6 |
| 2 | Надь Ладислав | Лев | 39 | 7 |
| 3 | Стрельцов Василий | Автомобилист | 29 | 7 |
| 4 | Лямин Кирилл | Авангард | 29 | 8 |
| 5 | Романов Станислав | Металлург Нк | 27 | 2 |
| 6 | Яблонски Джереми | Витязь | 27 | 3 |
| 7 | Белов Николай | Нефтехимик | 27 | 7 |
| 8 | Сотниекс Кристапс | Динамо Р | 25 | 3 |
| 9 | Бреннан Кристофер | Витязь | 25 | 4 |
| 10 | Первушин Владимир | Авангард | 25 | 5 |

Плюс/минус

| | Игрок | Команда | +/- | И |
|--------|-------------------|------------|-----|---|
| 1 | Краичек Лукаш | Динамо Мн | 7 | 8 |
| 2 | Шипачев Вадим | Северсталь | 6 | 5 |
| 3...4 | Кетов Евгений | Северсталь | 5 | 4 |
| | Торсен Патрик | СКА | 5 | 4 |
| 5...10 | Кольцов Кирилл | СКА | 5 | 5 |
| | Кронвальд Стаффан | Северсталь | 5 | 5 |
| | Нуртдинов Руслан | Северсталь | 5 | 5 |
| | Сидякин Андрей | Северсталь | 5 | 5 |
| | Трунев Максим | Северсталь | 5 | 5 |
| | Чудинов Максим | Северсталь | 5 | 5 |

Голы за игру (не менее 3 игр)

| | Игрок | Команда | Г/И | Г | И |
|--------|--------------------|---------------|-------|---|---|
| 1 | Шипачев Вадим | Северсталь | 1 | 5 | 5 |
| 2 | Григоренко Игорь | Салават Юлаев | 0,875 | 7 | 8 |
| 3 | Михнов Алексей | Металлург Мг | 0,8 | 4 | 5 |
| 4 | Червенка Роман | Авангард | 0,75 | 6 | 8 |
| 5 | Широков Сергей | ЦСКА | 0,714 | 5 | 7 |
| 6 | Нискала Янне | Атлант | 0,667 | 4 | 6 |
| 7...11 | Анисин Михаил | Витязь | 0,6 | 3 | 5 |
| | Бойд Дастин | Барыс | 0,6 | 3 | 5 |
| | Вейнхандль Маттиас | СКА | 0,6 | 3 | 5 |
| | Крепс Камил | Барыс | 0,6 | 3 | 5 |
| | Старченко Роман | Барыс | 0,6 | 3 | 5 |

Очки за игру (не менее 3 игр)

| | Игрок | Команда | О/И | О | И |
|--------|--------------------|---------------|-------|----|---|
| 1 | Шипачев Вадим | Северсталь | 2 | 10 | 5 |
| 2 | Кетов Евгений | Северсталь | 1,75 | 7 | 4 |
| 3 | Радулов Александр | Салават Юлаев | 1,5 | 9 | 6 |
| 4 | Червенка Роман | Авангард | 1,375 | 11 | 8 |
| 5 | Королюк Александр | Нефтехимик | 1,333 | 4 | 3 |
| 6 | Редлихс Микелис | Динамо Р | 1,333 | 8 | 6 |
| 7...8 | Козлов Виктор | Салават Юлаев | 1,25 | 10 | 8 |
| | Петружалек Якуб | Амур | 1,25 | 10 | 8 |
| 9...11 | Вейнхандль Маттиас | СКА | 1,2 | 6 | 5 |
| | Крепс Камил | Барыс | 1,2 | 6 | 5 |
| | Чудинов Максим | Северсталь | 1,2 | 6 | 5 |

Штрафное время за игру (не менее 3 игр)

| | Игрок | Команда | Штр/И | Штр | И |
|----|-------------------|--------------|-------|-----|---|
| 1 | Яблонски Джереми | Витязь | 9 | 27 | 3 |
| 2 | Сотниекс Кристапс | Динамо Р | 8,33 | 25 | 3 |
| 3 | Мезеи Бранислав | Лев | 6,5 | 39 | 6 |
| 4 | Бреннан Кристофер | Витязь | 6,25 | 25 | 4 |
| 5 | Надь Ладислав | Лев | 5,57 | 39 | 7 |
| 6 | Первушин Владимир | Авангард | 5 | 25 | 5 |
| 7 | Стрельцов Василий | Автомобилист | 4,14 | 29 | 7 |
| 8 | Белов Николай | Нефтехимик | 3,86 | 27 | 7 |
| 9 | Лямин Кирилл | Авангард | 3,63 | 29 | 8 |
| 10 | Артюхин Евгений | СКА | 3,6 | 18 | 5 |

Плюс/минус за игру (не менее 3 игр)

| | Игрок | Команда | ПМ/И | +/- | И |
|--------|-------------------|------------|------|-----|---|
| 1...2 | Кетов Евгений | Северсталь | 1,25 | 5 | 4 |
| | Торсен Патрик | СКА | 1,25 | 5 | 4 |
| 3 | Шипачев Вадим | Северсталь | 1,2 | 6 | 5 |
| 4 | Саюстов Дмитрий | Трактор | 1 | 3 | 3 |
| 5...10 | Кольцов Кирилл | СКА | 1 | 5 | 5 |
| | Кронвальд Стаффан | Северсталь | 1 | 5 | 5 |
| | Нуртдинов Руслан | Северсталь | 1 | 5 | 5 |
| | Сидякин Андрей | Северсталь | 1 | 5 | 5 |
| | Трунев Максим | Северсталь | 1 | 5 | 5 |
| | Чудинов Максим | Северсталь | 1 | 5 | 5 |

Голы защитников

| | Игрок | Команда | Г | И |
|--------|------------------|---------------|---|---|
| 1 | Нискала Янне | Атлант | 4 | 6 |
| 2...4 | Мяенпя Микко | Амур | 4 | 8 |
| | Осипов Александр | Амур | 4 | 8 |
| | Яласваара Янне | Динамо Мск | 4 | 8 |
| 5 | Билалов Ильшат | Амур | 2 | 4 |
| 6...8 | Баев Денис | Атлант | 2 | 5 |
| | Калинин Дмитрий | СКА | 2 | 5 |
| | Чудинов Максим | Северсталь | 2 | 5 |
| 9...10 | Озолиньш Сандис | Динамо Р | 2 | 6 |
| | Стеглик Рихард | Салават Юлаев | 2 | 6 |

| Передачи защитников | | | | |
|---------------------|--------------------|------------|---|---|
| | Игрок | Команда | А | И |
| 1...2 | Куляш Денис | Ак Барс | 6 | 7 |
| | Рязанцев Александр | Трактор | 6 | 7 |
| 3 | Даллманн Кевин | Барыс | 5 | 5 |
| 4...5 | Жиру Раймон | Трактор | 5 | 7 |
| | Рылов Яков | ЦСКА | 5 | 7 |
| 6 | Чудинов Максим | Северсталь | 4 | 5 |
| 7 | Панин Григорий | Ак Барс | 4 | 7 |
| 8 | Кутузов Александр | Сибирь | 3 | 4 |
| 9 | Кронвалль Стаффан | Северсталь | 3 | 5 |
| 10...11 | Нискаля Янне | Атлант | 3 | 6 |
| | Пиларж Карел | Лев | 3 | 6 |

| Очки защитников | | | | | | |
|-----------------|--------------------|--------------|---|---|---|---|
| | Игрок | Команда | О | Г | А | И |
| 1 | Нискаля Янне | Атлант | 7 | 4 | 3 | 6 |
| 2 | Мяенпя Микко | Амур | 7 | 4 | 3 | 8 |
| 3 | Чудинов Максим | Северсталь | 6 | 2 | 4 | 5 |
| 4...5 | Куляш Денис | Ак Барс | 6 | 0 | 6 | 7 |
| | Рязанцев Александр | Трактор | 6 | 0 | 6 | 7 |
| 6...7 | Осипов Александр | Амур | 5 | 4 | 1 | 8 |
| | Яласваара Янне | Динамо Мск | 5 | 4 | 1 | 8 |
| 8...10 | Бодров Денис | Спартак | 5 | 2 | 3 | 7 |
| | Куинт Дерон | Трактор | 5 | 2 | 3 | 7 |
| | Мамашев Ренат | Металлург Мг | 5 | 2 | 3 | 7 |

| Голы в большинстве | | | | |
|--------------------|------------------|---------------|----|---|
| | Игрок | Команда | ГБ | И |
| 1 | Нискаля Янне | Атлант | 3 | 6 |
| 2...3 | Сурови Томаш | ЦСКА | 3 | 7 |
| | Широков Сергей | ЦСКА | 3 | 7 |
| 4 | Мяенпя Микко | Амур | 3 | 8 |
| 5 | Эллисон Мэтт | Торпедо | 3 | 9 |
| 6...8 | Калинин Дмитрий | СКА | 2 | 5 |
| | Чудинов Максим | Северсталь | 2 | 5 |
| | Шипачев Вадим | Северсталь | 2 | 5 |
| 9...12 | Зарипов Данис | Ак Барс | 2 | 6 |
| | Лемтюгов Николай | Ак Барс | 2 | 6 |
| | Недорост Вацлав | Лев | 2 | 6 |
| | Сапрыкин Олег | Салават Юлаев | 2 | 6 |

| Победные голы | | | | |
|---------------|--------------------|---------------|----|---|
| | Игрок | Команда | ГП | И |
| 1...2 | Бойд Дастин | Барыс | 2 | 5 |
| | Шипачев Вадим | Северсталь | 2 | 5 |
| 3 | Зарипов Данис | Ак Барс | 2 | 6 |
| 4...5 | Сушинский Максим | Салават Юлаев | 2 | 7 |
| | Шпирко Растислав | Лев | 2 | 7 |
| 6 | Нестеров Александр | Авангард | 2 | 8 |
| 7 | Курьянов Антон | Авангард | 1 | 1 |
| 8 | Каблуков Илья | Атлант | 1 | 2 |
| 9 | Моня Дмитрий | ЦСКА | 1 | 3 |
| 10 | Билалов Ильшат | Амур | 1 | 4 |

| Тройки нападающих (голы) | | | | | | |
|--------------------------|---------------|---------------|--------------|---------------|---|---|
| | Тройка | | | Команда | Г | И |
| 1 | Григоренко И. | Зинovieв С. | Радулов А. | Салават Юлаев | 7 | 5 |
| 2 | Веске Р. | Тернберг М. | Эллисон М. | Торпедо | 7 | 9 |
| 3 | Кетов Е. | Столяров Г. | Шипачев В. | Северсталь | 6 | 4 |
| 4 | Козлов Виктор | Сапрыкин О. | Сушинский М. | Салават Юлаев | 6 | 5 |
| 5 | Перссон Н. | Сурови Т. | Широков С. | ЦСКА | 6 | 7 |
| 6 | Лехтеря Й. | Тарасенко В. | Энлунд Й. | Сибирь | 6 | 7 |
| 7 | Глазачев К. | Кайгородов А. | Мозякин С. | Металлург Мг | 5 | 6 |
| 8 | Варг Ф. | Лундмарк Д. | Редлихс М. | Динамо Р | 5 | 5 |
| 9 | Конттиола П. | Панов К. | Якуценя М. | Трактор | 5 | 7 |
| 10 | Вейнхандль М. | Мортенссон Т. | Рыбин М. | СКА | 5 | 5 |

| Пары защитников | | | | | |
|-----------------|--------------|-------------|---------------|-----------|---|
| | Пара | | Команда | +/- | И |
| 1 | Блатяк М. | Кутейкин А. | Салават Юлаев | 11 (13-2) | 8 |
| 2 | Мяенпя М. | Осипов А. | Амур | 8 (12-4) | 8 |
| 3 | Кронвалль С. | Чудинов М. | Северсталь | 8 (11-3) | 5 |
| 4 | Калинин Д. | Кольцов К. | СКА | 6 (6) | 5 |
| 5 | Салмела А. | Шкоула М. | Авангард | 5 (10-5) | 7 |
| 6 | Бондарев А. | Кукконен Л. | Металлург Мг | 5 (7-2) | 7 |
| 7 | Гуськов А. | Рылов Я. | ЦСКА | 4 (9-5) | 7 |
| 8 | Коробов Д. | Краичек Л. | Динамо Мн | 4 (7-3) | 8 |
| 9 | Савин И. | Щитов Н. | Нефтехимик | 4 (8-4) | 6 |
| 10 | Куинт Д. | Рязанцев А. | Трактор | 3 (3) | 7 |

| Игры вратарей | | | |
|---------------|--------------------|--------------|---|
| | Игрок | Команда | И |
| 1 | Рамо Карри | Авангард | 8 |
| 2...7 | Веханен Петри | Ак Барс | 7 |
| | Дуба Томаш | Лев | 7 |
| | Еременко Александр | Динамо Мск | 7 |
| | Касутин Иван | Спартак | 7 |
| | Лассила Теему | Металлург Нк | 7 |
| | Станя Растислав | ЦСКА | 7 |
| 8...11 | Гелашвили Георгий | Металлург Мг | 6 |
| | Лаланд Кевин | Динамо Мн | 6 |
| | Таркки Туомас | Нефтехимик | 6 |
| | Холт Кристофер | Динамо Р | 6 |

| Время игры вратарей | | | | | |
|---------------------|--------------------|--------------|---|-----|-----|
| | Игрок | Команда | И | Мин | Сек |
| 1 | Рамо Карри | Авангард | 8 | 483 | 22 |
| 2 | Касутин Иван | Спартак | 7 | 424 | 22 |
| 3 | Дуба Томаш | Лев | 7 | 423 | 54 |
| 4 | Еременко Александр | Динамо Мск | 7 | 418 | 13 |
| 5 | Лассила Теему | Металлург Нк | 7 | 409 | 32 |
| 6 | Станя Растислав | ЦСКА | 7 | 390 | 51 |
| 7 | Таркки Туомас | Нефтехимик | 6 | 364 | 25 |
| 8 | Холт Кристофер | Динамо Р | 6 | 362 | 51 |
| 9 | Веханен Петри | Ак Барс | 7 | 348 | 44 |
| 10 | Гелашвили Георгий | Металлург Мг | 6 | 330 | 25 |

| Кэффициент надежности вратарей (не менее 3 игр) | | | | | |
|---|--------------------|------------|---|----|------|
| | Игрок | Команда | И | ПГ | КН |
| 1 | Коваль Виталий | Торпедо | 5 | 5 | 1,01 |
| 2 | Мурыгин Алексей | Амур | 3 | 3 | 1,01 |
| 3 | Штепанек Якуб | СКА | 5 | 7 | 1,38 |
| 4 | Бирюков Михаил | Югра | 4 | 6 | 1,51 |
| 5 | Гайдученко Сергей | ЦСКА | 1 | 1 | 1,76 |
| 6 | Алистратов Данила | Витязь | 3 | 4 | 1,8 |
| 7 | Лаланд Кевин | Динамо Мн | 6 | 10 | 1,9 |
| 8 | Тарасов Вадим | Северсталь | 1 | 2 | 2 |
| 9 | Еременко Александр | Динамо Мск | 7 | 14 | 2,01 |
| 10 | Мезин Андрей | Динамо Мн | 3 | 6 | 2,07 |

| «Сухие» игры вратарей | | | | |
|-----------------------|--------------------|------------|------|---|
| | Игрок | Команда | И«0» | И |
| 1 | Коваль Виталий | Торпедо | 2 | 5 |
| 2...3 | Гласс Джефф | Барыс | 1 | 3 |
| | Мурыгин Алексей | Амур | 1 | 3 |
| 4...6 | Барулин Константин | Атлант | 1 | 4 |
| | Бирюков Михаил | Югра | 1 | 4 |
| | Масальскис Эдгарс | Югра | 1 | 4 |
| 7 | Брюклер Бернд | Сибирь | 1 | 5 |
| 8 | Таркки Туомас | Нефтехимик | 1 | 6 |
| 9...11 | Дуба Томаш | Лев | 1 | 7 |
| | Еременко Александр | Динамо Мск | 1 | 7 |
| | Станя Растислав | ЦСКА | 1 | 7 |

ЛУЧШИЕ ПО МЕСЯЦАМ
ОКТАБРЬ
Голы

| | Игрок | Команда | Г | И |
|---------|--------------------|--------------|---|----|
| 1 | Петружалек Якуб | Амур | 9 | 12 |
| 2 | Тарасенко Владимир | Сибирь | 8 | 11 |
| 3 | Карсумс Мартиныш | Динамо Р | 8 | 13 |
| 4...6 | Аалтонен Юхаматти | Металлург Мг | 7 | 11 |
| | Лехтеря Йори | Сибирь | 7 | 11 |
| | Червенка Роман | Авангард | 7 | 11 |
| 7 | Кузнецов Евгений | Трактор | 7 | 12 |
| 8 | Тернберг Мартин | Торпедо | 6 | 10 |
| 9 | Ружичка Стефан | Спартак | 6 | 11 |
| 10...15 | Боченски Брэндон | Барыс | 6 | 12 |
| | Игнатушкин Игорь | Амур | 6 | 12 |
| | Мортенссон Тони | СКА | 6 | 12 |
| | Панов Константин | Трактор | 6 | 12 |
| | Петров Кирилл | Ак Барс | 6 | 12 |
| | Торесен Патрик | СКА | 6 | 12 |

Передачи

| | Игрок | Команда | А | И |
|---------|--------------------|------------|----|----|
| 1 | Редлихс Микелис | Динамо Р | 11 | 13 |
| 2 | Широков Сергей | ЦСКА | 10 | 13 |
| 3 | Шипачев Вадим | Северсталь | 9 | 12 |
| 4 | Спруктс Янис | Динамо Р | 9 | 13 |
| 5...7 | Закиев Радик | Амур | 8 | 12 |
| | Кольцов Кирилл | СКА | 8 | 12 |
| | Мортенссон Тони | СКА | 8 | 12 |
| 8 | Королюк Александр | Нефтехимик | 8 | 13 |
| 9 | Хиетанен Юусо | Торпедо | 7 | 10 |
| 10...13 | Лехтеря Йори | Сибирь | 7 | 11 |
| | Морозов Алексей | Ак Барс | 7 | 11 |
| | Платонов Денис | Авангард | 7 | 11 |
| | Тарасенко Владимир | Сибирь | 7 | 11 |

Очки

| | Игрок | Команда | О | Г | А | И |
|---------|--------------------|------------|----|---|----|----|
| 1 | Петружалек Якуб | Амур | 16 | 9 | 7 | 12 |
| 2 | Тарасенко Владимир | Сибирь | 15 | 8 | 7 | 11 |
| 3 | Лехтеря Йори | Сибирь | 14 | 7 | 7 | 11 |
| 4 | Мортенссон Тони | СКА | 14 | 6 | 8 | 12 |
| 5 | Шипачев Вадим | Северсталь | 14 | 5 | 9 | 12 |
| 6 | Спруктс Янис | Динамо Р | 14 | 5 | 9 | 13 |
| 7 | Широков Сергей | ЦСКА | 14 | 4 | 10 | 13 |
| 8 | Редлихс Микелис | Динамо Р | 14 | 3 | 11 | 13 |
| 9 | Кузнецов Евгений | Трактор | 13 | 7 | 6 | 12 |
| 10...11 | Боченски Брэндон | Барыс | 13 | 6 | 7 | 12 |
| | Врана Петр | Амур | 13 | 6 | 7 | 12 |

Штрафное время

| | Игрок | Команда | Штр | И |
|----|-------------------|------------|-----|----|
| 1 | Бреннан Кристофер | Витязь | 51 | 3 |
| 2 | Денисов Владимир | Динамо Мн | 51 | 11 |
| 3 | Артюхин Евгений | СКА | 50 | 9 |
| 4 | Федоров Федор | СКА | 50 | 11 |
| 5 | Булис Ян | Трактор | 44 | 12 |
| 6 | Жердев Николай | Атлант | 42 | 10 |
| 7 | Тарнаски Ник | Витязь | 39 | 10 |
| 8 | Кольцов Кирилл | СКА | 36 | 12 |
| 9 | Архипов Денис | Нефтехимик | 36 | 13 |
| 10 | Афиногенов Максим | СКА | 34 | 10 |

Плюс/минус

| | Игрок | Команда | +/- | И |
|-------|--------------------|---------|-----|----|
| 1 | Шулаков Виталий | Амур | 15 | 12 |
| 2 | Мортенссон Тони | СКА | 13 | 12 |
| 3 | Клименко Глеб | СКА | 11 | 12 |
| 4...6 | Вейнхандль Маттиас | СКА | 10 | 12 |
| | Ежов Денис | Амур | 10 | 12 |
| | Петружалек Якуб | Амур | 10 | 12 |
| 7 | Мяенпя Микко | Амур | 9 | 10 |
| 8...9 | Врана Петр | Амур | 9 | 12 |

Плюс/минус

| | Игрок | Команда | 9 | 12 |
|----|------------------|---------|---|----|
| 10 | Сигалет Джонатан | Лев | 9 | 12 |
| | Катичев Евгений | Трактор | 8 | 9 |

Голы за игру (не менее 3 игр)

| | Игрок | Команда | Г/И | Г | И |
|-------|--------------------|--------------|-------|---|----|
| 1 | Петружалек Якуб | Амур | 0,75 | 9 | 12 |
| 2 | Тарасенко Владимир | Сибирь | 0,727 | 8 | 11 |
| 3 | Надь Ладислав | Лев | 0,714 | 5 | 7 |
| 4...6 | Аалтонен Юхаматти | Металлург Мг | 0,636 | 7 | 11 |
| | Лехтеря Йори | Сибирь | 0,636 | 7 | 11 |
| | Червенка Роман | Авангард | 0,636 | 7 | 11 |
| 7 | Эллисон Мэтт | Торпедо | 0,625 | 5 | 8 |
| 8 | Карсумс Мартиныш | Динамо Р | 0,615 | 8 | 13 |
| 9 | Тернберг Мартин | Торпедо | 0,6 | 6 | 10 |
| 10 | Кузнецов Евгений | Трактор | 0,583 | 7 | 12 |

Очки за игру (не менее 3 игр)

| | Игрок | Команда | О/И | О | И |
|--------|--------------------|------------|-------|----|----|
| 1 | Тарасенко Владимир | Сибирь | 1,364 | 15 | 11 |
| 2 | Петружалек Якуб | Амур | 1,333 | 16 | 12 |
| 3 | Лехтеря Йори | Сибирь | 1,273 | 14 | 11 |
| 4...5 | Мортенссон Тони | СКА | 1,167 | 14 | 12 |
| | Шипачев Вадим | Северсталь | 1,167 | 14 | 12 |
| 6 | Надь Ладислав | Лев | 1,143 | 8 | 7 |
| 7 | Эллисон Мэтт | Торпедо | 1,125 | 9 | 8 |
| 8...10 | Боченски Брэндон | Барыс | 1,083 | 13 | 12 |
| | Врана Петр | Амур | 1,083 | 13 | 12 |
| | Кузнецов Евгений | Трактор | 1,083 | 13 | 12 |

Штрафное время за игру (не менее 3 игр)

| | Игрок | Команда | Штр/И | Штр | И |
|----|-------------------|-----------|-------|-----|----|
| 1 | Бреннан Кристофер | Витязь | 17 | 51 | 3 |
| 2 | Артюхин Евгений | СКА | 5,56 | 50 | 9 |
| 3 | Денисов Владимир | Динамо Мн | 4,64 | 51 | 11 |
| 4 | Федоров Федор | СКА | 4,55 | 50 | 11 |
| 5 | Жердев Николай | Атлант | 4,2 | 42 | 10 |
| 6 | Тарнаски Ник | Витязь | 3,9 | 39 | 10 |
| 7 | Веро Дарси | ЦСКА | 3,75 | 30 | 8 |
| 8 | Булис Ян | Трактор | 3,67 | 44 | 12 |
| 9 | Семенов Алексей | СКА | 3,44 | 31 | 9 |
| 10 | Афиногенов Максим | СКА | 3,4 | 34 | 10 |

Плюс/минус за игру (не менее 3 игр)

| | Игрок | Команда | ПМ/И | +/- | И |
|--------|--------------------|---------|-------|-----|----|
| 1 | Шулаков Виталий | Амур | 1,25 | 15 | 12 |
| 2 | Кутузов Александр | Сибирь | 1,2 | 6 | 5 |
| 3 | Мортенссон Тони | СКА | 1,083 | 13 | 12 |
| 4 | Кудинов Роман | Витязь | 1 | 5 | 5 |
| 5 | Клименко Глеб | СКА | 0,917 | 11 | 12 |
| 6 | Мяенпя Микко | Амур | 0,9 | 9 | 10 |
| 7 | Катичев Евгений | Трактор | 0,889 | 8 | 9 |
| 8 | Гребешков Денис | СКА | 0,833 | 5 | 6 |
| 9...11 | Вейнхандль Маттиас | СКА | 0,833 | 10 | 12 |
| | Ежов Денис | Амур | 0,833 | 10 | 12 |
| | Петружалек Якуб | Амур | 0,833 | 10 | 12 |

Голы защитников

| | Игрок | Команда | Г | И |
|---------|--------------------|------------|---|----|
| 1 | Осипов Александр | Амур | 3 | 9 |
| 2...5 | Баранка Иван | Спартак | 3 | 11 |
| | Куинт Дерон | Трактор | 3 | 11 |
| | Рылов Яков | ЦСКА | 3 | 11 |
| | Рязанцев Александр | Трактор | 3 | 11 |
| 6...9 | Даллмэн Кевин | Барыс | 3 | 12 |
| | Никулин Илья | Ак Барс | 3 | 12 |
| | Чудинов Максим | Северсталь | 3 | 12 |
| | Шулаков Виталий | Амур | 3 | 12 |
| 10...12 | Гальвиньш Гунтис | Динамо Р | 3 | 13 |
| | Гуськов Александр | ЦСКА | 3 | 13 |
| | Озолиньш Сандис | Динамо Р | 3 | 13 |

| Передачи защитников | | | | |
|---------------------|-----------------|---------------|---|----|
| | Игрок | Команда | А | И |
| 1 | Кольцов Кирилл | СКА | 8 | 12 |
| 2 | Хитанен Юусо | Торпедо | 7 | 10 |
| 3...4 | Пиларж Карел | Лев | 7 | 12 |
| | Чудинов Максим | Северсталь | 7 | 12 |
| 5...6 | Мяенпя Микко | Амур | 6 | 10 |
| | Нискаля Янне | Атлант | 6 | 10 |
| 7 | Баранка Иван | Спартак | 6 | 11 |
| 8...10 | Калинин Дмитрий | СКА | 6 | 12 |
| | Прошкин Виталий | Салават Юлаев | 6 | 12 |
| | Шулаков Виталий | Амур | 6 | 12 |

| Очки защитников | | | | | | |
|-----------------|-----------------|---------------|----|---|---|----|
| | Игрок | Команда | О | Г | А | И |
| 1 | Чудинов Максим | Северсталь | 10 | 3 | 7 | 12 |
| 2 | Баранка Иван | Спартак | 9 | 3 | 6 | 11 |
| 3 | Шулаков Виталий | Амур | 9 | 3 | 6 | 12 |
| 4 | Рылов Яков | ЦСКА | 8 | 3 | 5 | 11 |
| 5 | Даллмэн Кевин | Барыс | 8 | 3 | 5 | 12 |
| 6 | Галвиныш Гунтис | Динамо Р | 8 | 3 | 5 | 13 |
| 7 | Нискаля Янне | Атлант | 8 | 2 | 6 | 10 |
| 8...9 | Калинин Дмитрий | СКА | 8 | 2 | 6 | 12 |
| | Прошкин Виталий | Салават Юлаев | 8 | 2 | 6 | 12 |
| 10 | Пиларж Карел | Лев | 8 | 1 | 7 | 12 |

| Голы в большинстве | | | | |
|--------------------|--------------------|------------|----|----|
| | Игрок | Команда | ГБ | И |
| 1 | Тарасенко Владимир | Сибирь | 5 | 11 |
| 2 | Петружалек Якуб | Амур | 5 | 12 |
| 3 | Червенка Роман | Авангард | 4 | 11 |
| 4 | Петров Кирилл | Ак Барс | 4 | 12 |
| 5...6 | Варг Фредрик | Динамо Р | 4 | 13 |
| | Карсумс Мартиныш | Динамо Р | 4 | 13 |
| 7 | Элисон Мэтт | Торпедо | 3 | 8 |
| 8...9 | Баранка Иван | Спартак | 3 | 11 |
| | Рязанцев Александр | Трактор | 3 | 11 |
| 10...13 | Боченски Брэндон | Барыс | 3 | 12 |
| | Иммонен Яркко | Ак Барс | 3 | 12 |
| | Кузнецов Евгений | Трактор | 3 | 12 |
| | Цибак Мартин | Нефтехимик | 3 | 12 |

| Победные голы | | | | |
|---------------|---------------------|------------|----|----|
| | Игрок | Команда | ГП | И |
| 1 | Кузнецов Евгений | Трактор | 4 | 12 |
| 2 | Тернберг Мартин | Торпедо | 3 | 10 |
| 3...7 | Конттиола Петри | Трактор | 2 | 11 |
| | Лехтеря Йори | Сибирь | 2 | 11 |
| | Пережогин Александр | Авангард | 2 | 11 |
| | Ружичка Стефан | Спартак | 2 | 11 |
| | Тарасенко Владимир | Сибирь | 2 | 11 |
| 8...12 | Кулаков Александр | Динамо Мн | 2 | 12 |
| | Лехтонен Микко | Северсталь | 2 | 12 |
| | Мортенссон Тони | СКА | 2 | 12 |
| | Петружалек Якуб | Амур | 2 | 12 |
| | Торесен Патрик | СКА | 2 | 12 |

| Тройки нападающих (голы) | | | | | | |
|--------------------------|-------------|---------------|-------------|------------|----|----|
| | Тройка | | | Команда | Г | И |
| 1 | Карсумс М. | Редлихс М. | Спруктс Я. | Динамо Р | 15 | 13 |
| 2 | Врана П. | Петружалек Я. | Тарасов Д. | Амур | 14 | 12 |
| 3 | Кетов Е. | Страка Й. | Шипачев В. | Северсталь | 11 | 11 |
| 4 | Булис Я. | Кузнецов Е. | Чистов С. | Трактор | 10 | 12 |
| 5 | Боченски Б. | Кашпар Л. | Новотны И. | Барыс | 9 | 12 |
| 6 | Бартечко Л. | Надь Л. | Недорост В. | Лев | 8 | 7 |
| 7 | Королюк А. | Пестушко М. | Цибак М. | Нефтехимик | 8 | 12 |
| 8 | Зарипов Д. | Капанен Н. | Морозов А. | Ак Барс | 8 | 11 |
| 9 | Корсо Д. | Линглет Ч. | Плэтт Д. | Динамо Мн | 8 | 12 |
| 10 | Лехтеря Й. | Тарасенко В. | Энлунд Й. | Сибирь | 8 | 10 |

| Пары защитников | | | | | |
|-----------------|-------------|-------------|---------------|-----------|----|
| | Пара | | Команда | +/- | И |
| 1 | Белов В. | Петрашек Д. | Сибирь | 11 (13-2) | 9 |
| 2 | Галвиныш Г. | Редлихс К. | Динамо Р | 10 (12-2) | 11 |
| 3 | Горохов И. | Граняк Д. | Динамо Мск | 9 (13-4) | 11 |
| 4 | Ежов Д. | Шулаков В. | Амур | 9 (10-1) | 12 |
| 5 | Корнеев К. | Никилин И. | Ак Барс | 9 (15-6) | 12 |
| 6 | Гуськов А. | Рылов Я. | ЦСКА | 8 (8) | 11 |
| 7 | Жиру Р. | Катичев Е. | Трактор | 7 (8-1) | 7 |
| 8 | Атюшов В. | Прошкин В. | Салават Юлаев | 5 (11-6) | 11 |
| 9 | Мяенпя М. | Шулаков В. | Амур | 5 (8-3) | 10 |
| 10 | Гункес И. | Пиларж К. | Лев | 5 (5) | 12 |

| Игры вратарей | | | |
|---------------|------------------|--------------|----|
| | Игрок | Команда | И |
| 1...2 | Гарнетт Майкл | Трактор | 12 |
| | Далтон Мэтт | Витязь | 12 |
| 3...6 | Веханен Петри | Ак Барс | 11 |
| | Рамо Карри | Авангард | 11 |
| | Станя Растислав | ЦСКА | 11 |
| | Холт Кристофер | Динамо Р | 11 |
| 7...10 | Дуба Томаш | Лев | 10 |
| | Касутин Иван | Спартак | 10 |
| | Кошечкин Василий | Северсталь | 10 |
| | Лассила Теему | Металлург Нк | 10 |

| Время игры вратарей | | | | | |
|---------------------|-----------------|--------------|----|-----|-----|
| | Игрок | Команда | И | Мин | Сек |
| 1 | Гарнетт Майкл | Трактор | 12 | 719 | 28 |
| 2 | Рамо Карри | Авангард | 11 | 672 | 18 |
| 3 | Далтон Мэтт | Витязь | 12 | 650 | 36 |
| 4 | Станя Растислав | ЦСКА | 11 | 624 | 24 |
| 5 | Холт Кристофер | Динамо Р | 11 | 624 | 1 |
| 6 | Дуба Томаш | Лев | 10 | 606 | 53 |
| 7 | Веханен Петри | Ак Барс | 11 | 583 | 14 |
| 8 | Лассила Теему | Металлург Нк | 10 | 556 | 58 |
| 9 | Касутин Иван | Спартак | 10 | 524 | 58 |
| 10 | Ежов Илья | СКА | 9 | 512 | 52 |

| Коэффициент надежности вратарей (не менее 3 игр) | | | | | |
|--|-------------------|-----------|----|----|------|
| | Игрок | Команда | И | ПГ | КН |
| 1 | Туоккола Пекка | Торпедо | 3 | 2 | 1,01 |
| 2 | Штепанек Якуб | СКА | 4 | 4 | 1,09 |
| 3 | Гарнетт Майкл | Трактор | 12 | 17 | 1,42 |
| 4 | Рамо Карри | Авангард | 11 | 18 | 1,61 |
| 5 | Лашак Ян | Амур | 6 | 10 | 1,65 |
| 6 | Кочнев Дмитрий | Атлант | 3 | 4 | 1,8 |
| 7 | Масальскис Эдгарс | Югра | 4 | 6 | 1,81 |
| 8 | Лаланд Кевин | Динамо Мн | 6 | 11 | 1,9 |
| 9 | Станя Растислав | ЦСКА | 11 | 20 | 1,92 |
| 10 | Ключников Юрий | Сибирь | 3 | 6 | 1,95 |

| «Сухие» игры вратарей | | | | |
|-----------------------|--------------------|--------------|------|----|
| | Игрок | Команда | И-0» | И |
| 1 | Лассила Теему | Металлург Нк | 3 | 10 |
| 2 | Еременко Александр | Динамо Мск | 2 | 8 |
| 3...4 | Рамо Карри | Авангард | 2 | 11 |
| | Холт Кристофер | Динамо Р | 2 | 11 |
| 5 | Гарнетт Майкл | Трактор | 2 | 12 |
| 6 | Лацо Ян | Лев | 1 | 2 |
| 7...8 | Ключников Юрий | Сибирь | 1 | 3 |
| | Туоккола Пекка | Торпедо | 1 | 3 |
| 9...10 | Масальскис Эдгарс | Югра | 1 | 4 |
| | Штепанек Якуб | СКА | 1 | 4 |

ЛУЧШИЕ ПО МЕСЯЦАМ
НОЯБРЬ
Голы

| | Игрок | Команда | Г | И |
|--------|--------------------|--------------|---|----|
| 1...3 | Калинин Дмитрий | СКА | 6 | 9 |
| | Недорост Вацлав | Лев | 6 | 9 |
| | Рязанцев Александр | Трактор | 6 | 9 |
| 4 | Кашпар Лукаш | Барыс | 6 | 10 |
| 5 | Иргл Збынек | Динамо Мн | 5 | 7 |
| 6 | Черников Александр | Сибирь | 5 | 8 |
| 7...8 | Карсумс Мартинош | Динамо Р | 5 | 9 |
| | Крутов Алексей | Автомобилист | 5 | 9 |
| 9...11 | Анисин Михаил | Витязь | 5 | 10 |
| | Бойд Дастин | Барыс | 5 | 10 |
| | Ружичка Штефан | Спартак | 5 | 10 |

Передачи

| | Игрок | Команда | А | И |
|-------|-------------------|---------------|----|----|
| 1 | Шипачев Вадим | Северсталь | 11 | 10 |
| 2 | Радулов Александр | Салават Юлаев | 9 | 8 |
| 3 | Мортенссон Тони | СКА | 9 | 9 |
| 4...5 | Редлихс Микелис | Динамо Р | 8 | 9 |
| | Субботин Андрей | Автомобилист | 8 | 9 |
| 6...9 | Глинкин Антон | Трактор | 7 | 9 |
| | Жердев Николай | Атлант | 7 | 9 |
| | Пруха Петр | СКА | 7 | 9 |
| | Торесен Патрик | СКА | 7 | 9 |
| 10 | Варламов Евгений | Торпедо | 6 | 6 |

Очки

| | Игрок | Команда | О | Г | А | И |
|----|--------------------|---------------|----|---|----|----|
| 1 | Шипачев Вадим | Северсталь | 14 | 3 | 11 | 10 |
| 2 | Радулов Александр | Салават Юлаев | 13 | 4 | 9 | 8 |
| 3 | Пруха Петр | СКА | 11 | 4 | 7 | 9 |
| 4 | Мортенссон Тони | СКА | 11 | 2 | 9 | 9 |
| 5 | Рязанцев Александр | Трактор | 10 | 6 | 4 | 9 |
| 6 | Анисин Михаил | Витязь | 9 | 5 | 4 | 10 |
| 7 | Козлов Вячеслав | Динамо Мск | 9 | 4 | 5 | 8 |
| 8 | Тихонов Виктор | СКА | 9 | 4 | 5 | 9 |
| 9 | Соин Сергей | Динамо Мск | 9 | 3 | 6 | 9 |
| 10 | Боченски Брэндон | Барыс | 9 | 3 | 6 | 10 |

Штрафное время

| | Игрок | Команда | Штр | И |
|----|--------------------|---------------|-----|---|
| 1 | Бреннан Кристофер | Витязь | 82 | 4 |
| 2 | Грэттон Джошуа | Барыс | 65 | 9 |
| 3 | Яблонски Джереми | Витязь | 61 | 4 |
| 4 | Мирасти Джон | Витязь | 55 | 5 |
| 5 | Сазонов Александр | Витязь | 50 | 7 |
| 6 | Варг Фредрик | Динамо Р | 45 | 8 |
| 7 | Зиновьев Сергей | Салават Юлаев | 37 | 9 |
| 8 | Батыршин Рафаэль | Атлант | 35 | 8 |
| 9 | Тарнаски Ник | Витязь | 33 | 8 |
| 10 | Вишневский Виталий | СКА | 33 | 9 |

Плюс/минус

| | Игрок | Команда | +/- | И |
|---------|--------------------|--------------|-----|---|
| 1 | Рязанцев Александр | Трактор | 12 | 9 |
| 2 | Нестеров Никита | Трактор | 9 | 4 |
| 3...4 | Мортенссон Тони | СКА | 9 | 9 |
| | Попов Андрей | Трактор | 9 | 9 |
| 5 | Гребешков Денис | СКА | 8 | 7 |
| 6...7 | Новак Филип | Динамо Мск | 8 | 8 |
| | Панов Константин | Трактор | 8 | 8 |
| 8 | Глинкин Антон | Трактор | 8 | 9 |
| 9 | Пивко Либор | Динамо Мн | 7 | 7 |
| 10...12 | Денисов Денис | СКА | 7 | 9 |
| | Нискал Янне | Атлант | 7 | 9 |
| | Субботин Андрей | Автомобилист | 7 | 9 |

Голы за игру (не менее 3 игр)

| | Игрок | Команда | Г/И | Г | И |
|---------|--------------------|--------------|-------|---|----|
| 1 | Макаров Дмитрий | Торпедо | 0,8 | 4 | 5 |
| 2 | Иргл Збынек | Динамо Мн | 0,714 | 5 | 7 |
| 3 | Суглобов Александр | Сибирь | 0,667 | 2 | 3 |
| 4 | Нетик Томаш | Лев | 0,667 | 4 | 6 |
| 5...7 | Калинин Дмитрий | СКА | 0,667 | 6 | 9 |
| | Недорост Вацлав | Лев | 0,667 | 6 | 9 |
| | Рязанцев Александр | Трактор | 0,667 | 6 | 9 |
| 8 | Черников Александр | Сибирь | 0,625 | 5 | 8 |
| 9 | Кашпар Лукаш | Барыс | 0,6 | 6 | 10 |
| 10...11 | Карсумс Мартинош | Динамо Р | 0,556 | 5 | 9 |
| | Крутов Алексей | Автомобилист | 0,556 | 5 | 9 |

Очки за игру (не менее 3 игр)

| | Игрок | Команда | О/И | О | И |
|--------|--------------------|---------------|-------|----|----|
| 1 | Радулов Александр | Салават Юлаев | 1,625 | 13 | 8 |
| 2 | Макаров Дмитрий | Торпедо | 1,6 | 8 | 5 |
| 3 | Шипачев Вадим | Северсталь | 1,4 | 14 | 10 |
| 4 | Козлов Виктор | Салават Юлаев | 1,333 | 4 | 3 |
| 5...6 | Мортенссон Тони | СКА | 1,222 | 11 | 9 |
| | Пруха Петр | СКА | 1,222 | 11 | 9 |
| 7 | Козлов Вячеслав | Динамо Мск | 1,125 | 9 | 8 |
| 8 | Рязанцев Александр | Трактор | 1,111 | 10 | 9 |
| 9...10 | Пестушко Максим | Нефтехимик | 1 | 4 | 4 |
| | Тернберг Мартин | Торпедо | 1 | 4 | 4 |

Штрафное время за игру (не менее 3 игр)

| | Игрок | Команда | Штр/И | Штр | И |
|----|-------------------|----------|-------|-----|---|
| 1 | Бреннан Кристофер | Витязь | 20,5 | 82 | 4 |
| 2 | Яблонски Джереми | Витязь | 15,3 | 61 | 4 |
| 3 | Мирасти Джон | Витязь | 11 | 55 | 5 |
| 4 | Веро Дарси | ЦСКА | 7,5 | 30 | 4 |
| 5 | Грэттон Джошуа | Барыс | 7,22 | 65 | 9 |
| 6 | Сазонов Александр | Витязь | 7,14 | 50 | 7 |
| 7 | Варг Фредрик | Динамо Р | 5,63 | 45 | 8 |
| 8 | Батыршин Рафаэль | Атлант | 4,38 | 35 | 8 |
| 9 | Билалов Ильшат | Амур | 4,17 | 25 | 6 |
| 10 | Тарнаски Ник | Витязь | 4,13 | 33 | 8 |

Плюс/минус за игру (не менее 3 игр)

| | Игрок | Команда | ПМ/И | +/- | И |
|---------|--------------------|---------------|-------|-----|---|
| 1 | Нестеров Никита | Трактор | 2,25 | 9 | 4 |
| 2 | Волков Константин | Динамо Мск | 1,333 | 4 | 3 |
| 3 | Рязанцев Александр | Трактор | 1,333 | 12 | 9 |
| 4 | Гребешков Денис | СКА | 1,143 | 8 | 7 |
| 5...6 | Бумагин Александр | Металлург Нк | 1 | 3 | 3 |
| | Стеглик Рихард | Салават Юлаев | 1 | 3 | 3 |
| 7 | Пивко Либор | Динамо Мн | 1 | 7 | 7 |
| 8...9 | Новак Филип | Динамо Мск | 1 | 8 | 8 |
| | Панов Константин | Трактор | 1 | 8 | 8 |
| 10...11 | Мортенссон Тони | СКА | 1 | 9 | 9 |
| | Попов Андрей | Трактор | 1 | 9 | 9 |

Голы защитников

| | Игрок | Команда | Г | И |
|-------|--------------------|------------|---|----|
| 1...2 | Калинин Дмитрий | СКА | 6 | 9 |
| | Рязанцев Александр | Трактор | 6 | 9 |
| 3 | Гуськов Александр | ЦСКА | 4 | 8 |
| 4 | Даллман Кевин | Барыс | 4 | 10 |
| 5...6 | Денисов Денис | СКА | 3 | 9 |
| | Озолиньш Сандис | Динамо Р | 3 | 9 |
| 7 | Чудинов Максим | Северсталь | 3 | 10 |
| 8 | Блохин Евгений | Югра | 2 | 5 |
| 9 | Горохов Илья | Динамо Мск | 2 | 6 |
| 10 | Мяенпя Микко | Амур | 2 | 7 |

| Передачи защитников | | | | |
|---------------------|--------------------|------------|---|----|
| | Игрок | Команда | А | И |
| 1 | Варламов Евгений | Торпедо | 6 | 6 |
| 2 | Селуянов Александр | Югра | 5 | 7 |
| 3...4 | Кутузов Александр | Сибирь | 5 | 8 |
| | Подхрадски Петер | Динамо Мн | 5 | 8 |
| 5 | Кольцов Кирилл | СКА | 4 | 8 |
| 6...9 | Мезеи Бранислав | Лев | 4 | 9 |
| | Нискала Янне | Атлант | 4 | 9 |
| | Рязанцев Александр | Трактор | 4 | 9 |
| | Хиетанен Юусо | Торпедо | 4 | 9 |
| 10...13 | Бодров Денис | Спартак | 4 | 10 |
| | Даллман Кевин | Барыс | 4 | 10 |
| | Марков Даниил | Витязь | 4 | 10 |
| | Чудинов Максим | Северсталь | 4 | 10 |

| Очки защитников | | | | | | |
|-----------------|--------------------|------------|----|---|---|----|
| | Игрок | Команда | О | Г | А | И |
| 1 | Рязанцев Александр | Трактор | 10 | 6 | 4 | 9 |
| 2 | Калинин Дмитрий | СКА | 8 | 6 | 2 | 9 |
| 3 | Даллман Кевин | Барыс | 8 | 4 | 4 | 10 |
| 4 | Чудинов Максим | Северсталь | 7 | 3 | 4 | 10 |
| 5 | Хиетанен Юусо | Торпедо | 6 | 2 | 4 | 9 |
| 6 | Селуянов Александр | Югра | 6 | 1 | 5 | 7 |
| 7 | Подхрадски Петер | Динамо Мн | 6 | 1 | 5 | 8 |
| 8 | Варламов Евгений | Торпедо | 6 | 0 | 6 | 6 |
| 9 | Гуськов Александр | ЦСКА | 5 | 4 | 1 | 8 |
| 10...11 | Денисов Денис | СКА | 5 | 3 | 2 | 9 |
| | Озолиньш Сандис | Динамо Р | 5 | 3 | 2 | 9 |

| Голы в большинстве | | | | |
|--------------------|--------------------|---------------|----|---|
| | Игрок | Команда | ГБ | И |
| 1 | Черников Александр | Сибирь | 3 | 8 |
| 2 | Андерссон Юнас | Атлант | 3 | 9 |
| 3...4 | Видель Линус | Югра | 2 | 5 |
| | Никитенко Андрей | Торпедо | 2 | 5 |
| 5 | Федоров Сергей | Металлург Мг | 2 | 7 |
| 6...12 | Белов Вячеслав | Сибирь | 2 | 8 |
| | Врана Петр | Амур | 2 | 8 |
| | Гуськов Александр | ЦСКА | 2 | 8 |
| | Козлов Вячеслав | Динамо Мск | 2 | 8 |
| | Нуртдинов Руслан | Северсталь | 2 | 8 |
| | Радулов Александр | Салават Юлаев | 2 | 8 |
| | Робитайл Рэнди | Металлург Нк | 2 | 8 |

| Победные голы | | | | |
|---------------|---------------------|-----------------------|----|----|
| | Игрок | Команда | ГП | И |
| 1 | Кашпар Лукаш | Барыс | 3 | 10 |
| 2 | Осала Оскар | Нефтехимик | 2 | 5 |
| 3...5 | Гуськов Александр | ЦСКА | 2 | 8 |
| | Нуртдинов Руслан | Северсталь | 2 | 8 |
| | Спирidonов Максим | Металлург Мг, Ак Барс | 2 | 8 |
| 6...10 | Денисов Денис | СКА | 2 | 9 |
| | Зайнуллин Руслан | Торпедо | 2 | 9 |
| | Левандовский Эдуард | Атлант | 2 | 9 |
| | Рязанцев Александр | Трактор | 2 | 9 |
| | Соин Сергей | Динамо Мск | 2 | 9 |

| Тройки нападающих (голы) | | | | | | |
|--------------------------|-----------------|-------------|---------------|--------------|---|----|
| | Тройка | | Команда | Г | И | |
| 1 | Бушув Н. | Крутов А. | Субботин А. | Автомобилист | 8 | 9 |
| 2 | Карсумс М. | Редлихс М. | Спруктс Я. | Динамо Р | 8 | 9 |
| 3 | Бартечко Л. | Надь Л. | Недорост В. | Лев | 7 | 9 |
| 4 | Пруха П. | Тихонов В. | Торесен П. | СКА | 6 | 9 |
| 5 | Крикунов И. | Макаров Д. | Тернберг М. | Торпедо | 6 | 4 |
| 6 | Губин О. | Людучин Р. | Ружичка Ш. | Спартак | 6 | 10 |
| 7 | Андерссон Ю. | Жердев Н. | Закриссон П. | Атлант | 6 | 9 |
| 8 | Козлов Вячеслав | Коньков С. | Соин С. | Динамо Мск | 6 | 7 |
| 9 | Анисин М. | Панарин А. | Точицкий Н. | Витязь | 6 | 9 |
| 10 | Магогин И. | Ситников В. | Скороходов И. | Югра | 6 | 8 |

| Пары защитников | | | | | |
|-----------------|--------------|-------------|----------|-----------|----|
| | Пара | | Команда | +/- | И |
| 1 | Нискала Я. | Семенов М. | Атлант | 11 (14-3) | 9 |
| 2 | Нестеров Н. | Рязанцев А. | Трактор | 9 (9) | 4 |
| 3 | Калинин Д. | Кольцов К. | СКА | 7 (9-2) | 8 |
| 4 | Гребешков Д. | Денисов Д. | СКА | 5 (8-3) | 7 |
| 5 | Куинт Д. | Рязанцев А. | Трактор | 5 (5) | 9 |
| 6 | Маленьких В. | Хиетанен Ю. | Торпедо | 5 (9-4) | 9 |
| 7 | Кутузов А. | Пуяц Г. | Сибирь | 4 (5-1) | 4 |
| 8 | Мезеи Б. | Пиларж К. | Лев | 4 (5-1) | 7 |
| 9 | Варламов Е. | Воробьев Д. | Торпедо | 3 (6-3) | 6 |
| 10 | Белов А. | Пивцакин Н. | Авангард | 3 (5-2) | 10 |

| Игры вратарей | | | |
|---------------|--------------------|--------------|---|
| | Игрок | Команда | И |
| 1...2 | Гарнетт Майкл | Трактор | 9 |
| | Еременко Александр | Динамо Мск | 9 |
| 3...4 | Веханен Петри | Ак Барс | 8 |
| | Лассила Теему | Металлург Нк | 8 |
| 5...15 | Ахонен Ари | Металлург Мг | 7 |
| | Барулин Константин | Атлант | 7 |
| | Бирюков Михаил | Югра | 7 |
| | Гласс Джефф | Барыс | 7 |
| | Далтон Мэтт | Витязь | 7 |
| | Касутин Иван | Спартак | 7 |
| | Коваль Виталий | Торпедо | 7 |
| | Лацо Ян | Лев | 7 |
| | Рамо Карри | Авангард | 7 |
| | Таркки Туомас | Нефтехимик | 7 |
| | Холт Кристофер | Динамо Р | 7 |

| Время игры вратарей | | | | | |
|---------------------|--------------------|--------------|---|-----|-----|
| | Игрок | Команда | И | Мин | Сек |
| 1 | Гарнетт Майкл | Трактор | 9 | 543 | 36 |
| 2 | Еременко Александр | Динамо Мск | 9 | 542 | 38 |
| 3 | Веханен Петри | Ак Барс | 8 | 460 | 15 |
| 4 | Лассила Теему | Металлург Нк | 8 | 442 | 2 |
| 5 | Лацо Ян | Лев | 7 | 423 | 53 |
| 6 | Касутин Иван | Спартак | 7 | 420 | 2 |
| 7 | Ахонен Ари | Металлург Мг | 7 | 419 | 48 |
| 8 | Бирюков Михаил | Югра | 7 | 419 | 22 |
| 9 | Барулин Константин | Атлант | 7 | 418 | 33 |
| 10 | Рамо Карри | Авангард | 7 | 416 | 21 |

| Кoeffициент надежности вратарей (не менее 3 игр) | | | | | |
|--|---------------------|---------------|---|----|------|
| | Игрок | Команда | И | ПГ | КН |
| 1 | Гарипов Эмиль | Ак Барс | 1 | 0 | 0 |
| 2 | Проскураков Илья | Трактор | 1 | 0 | 0 |
| 3 | Кочнев Дмитрий | Атлант | 2 | 2 | 1 |
| 4 | Давыдов Никита | Салават Юлаев | 5 | 5 | 1,11 |
| 5 | Гайдученко Сергей | ЦСКА | 2 | 3 | 1,38 |
| 6 | Станя Растислав | ЦСКА | 6 | 9 | 1,51 |
| 7 | Печурский Александр | Металлург Мг | 2 | 3 | 1,6 |
| 8 | Кузнецов Алексей | Авангард | 3 | 5 | 1,66 |
| 9 | Барулин Константин | Атлант | 7 | 13 | 1,86 |
| 10 | Рамо Карри | Авангард | 7 | 13 | 1,87 |

| «Сухие» игры вратарей | | | | |
|-----------------------|------------------|---------------|-----|---|
| | Игрок | Команда | И-0 | И |
| 1 | Лацо Ян | Лев | 2 | 7 |
| 2 | Кочнев Дмитрий | Атлант | 1 | 2 |
| 3 | Туоккола Пекка | Торпедо | 1 | 4 |
| 4...5 | Колесник Виталий | Салават Юлаев | 1 | 5 |
| | Лаланд Кевин | Динамо Мн | 1 | 5 |
| 6 | Станя Растислав | ЦСКА | 1 | 6 |
| 7...9 | Бирюков Михаил | Югра | 1 | 7 |
| | Коваль Виталий | Торпедо | 1 | 7 |
| | Рамо Карри | Авангард | 1 | 7 |
| 10 | Веханен Петри | Ак Барс | 1 | 8 |

ЛУЧШИЕ ПО МЕСЯЦАМ
ДЕКАБРЬ
Голы

| | Игрок | Команда | Г | И |
|--------|--------------------|---------------|----|----|
| 1 | Радулов Александр | Салават Юлаев | 11 | 10 |
| 2 | Боченски Брэндон | Барыс | 7 | 8 |
| 3 | Суглобов Александр | Сибирь | 7 | 9 |
| 4 | Морозов Алексей | Ак Барс | 6 | 8 |
| 5...6 | Артюхин Евгений | СКА | 6 | 9 |
| | Мозякин Сергей | Металлург Мг | 6 | 9 |
| 7...8 | Паршин Денис | ЦСКА | 5 | 7 |
| | Рыбин Максим | СКА | 5 | 7 |
| 9...13 | Аалтонен Юхаматти | Металлург Мг | 5 | 9 |
| | Врана Петр | Амур | 5 | 9 |
| | Лугин Дмитрий | Амур | 5 | 9 |
| | Миловзоров Егор | Нефтехимик | 5 | 9 |
| | Осала Оскар | Нефтехимик | 5 | 9 |

Передачи

| | Игрок | Команда | А | И |
|---------|--------------------|---------------|----|----|
| 1 | Радулов Александр | Салават Юлаев | 11 | 10 |
| 2 | Даллмэн Кевин | Барыс | 10 | 8 |
| 3 | Мортенссон Тони | СКА | 8 | 9 |
| 4 | Медведев Евгений | Ак Барс | 7 | 7 |
| 5 | Капанен Нико | Ак Барс | 7 | 8 |
| 6...7 | Григоренко Игорь | Салават Юлаев | 7 | 9 |
| | Сушинский Максим | Металлург Мг | 7 | 9 |
| 8 | Прошкин Виталий | Салават Юлаев | 7 | 10 |
| 9 | Вейнхандль Маттиас | СКА | 6 | 7 |
| 10...12 | Иргл Збынек | Динамо Мн | 6 | 9 |
| | Магогин Игорь | Югра | 6 | 9 |
| | Полыгалов Игорь | Нефтехимик | 6 | 9 |

Очки

| | Игрок | Команда | О | Г | А | И |
|-------|-------------------|---------------|----|----|----|----|
| 1 | Радулов Александр | Салават Юлаев | 22 | 11 | 11 | 10 |
| 2 | Даллмэн Кевин | Барыс | 13 | 3 | 10 | 8 |
| 3 | Боченски Брэндон | Барыс | 12 | 7 | 5 | 8 |
| 4 | Мортенссон Тони | СКА | 12 | 4 | 8 | 9 |
| 5 | Григоренко Игорь | Салават Юлаев | 10 | 3 | 7 | 9 |
| 6 | Морозов Алексей | Ак Барс | 9 | 6 | 3 | 8 |
| 7...8 | Артюхин Евгений | СКА | 9 | 6 | 3 | 9 |
| | Мозякин Сергей | Металлург Мг | 9 | 6 | 3 | 9 |
| 9 | Рыбин Максим | СКА | 9 | 5 | 4 | 7 |
| 10 | Врана Петр | Амур | 9 | 5 | 4 | 9 |

Штрафное время

| | Игрок | Команда | Штр | И |
|---------|--------------------|------------|-----|---|
| 1 | Мирасти Джон | Витязь | 62 | 2 |
| 2 | Каралахти Ере | Динамо Мн | 42 | 9 |
| 3 | Денисов Владимир | Динамо Мн | 38 | 7 |
| 4 | Тарнаски Ник | Витязь | 36 | 6 |
| 5 | Старченко Роман | Барыс | 31 | 8 |
| 6 | Макаров Денис | Спартак | 28 | 7 |
| 7 | Квапил Марек | Динамо Мск | 26 | 8 |
| 8 | Карсумс Мартиныш | Динамо Р | 22 | 7 |
| 9 | Федосеев Александр | Витязь | 21 | 6 |
| 10...11 | Крюков Артем | Сибирь | 20 | 9 |
| | Плотников Сергей | Амур | 20 | 9 |

Плюс/минус

| | Игрок | Команда | +/- | И |
|--------|-------------------|---------------|-----|----|
| 1...2 | Бирюков Евгений | Металлург Мг | 10 | 9 |
| | Денисов Денис | СКА | 10 | 9 |
| 3 | Медведев Евгений | Ак Барс | 7 | 7 |
| 4 | Твердовский Олег | Металлург Мг | 7 | 8 |
| 5...8 | Блохин Евгений | Югра | 7 | 9 |
| | Григоренко Игорь | Салават Юлаев | 7 | 9 |
| | Мозякин Сергей | Металлург Мг | 7 | 9 |
| | Сушинский Максим | Металлург Мг | 7 | 9 |
| 9...10 | Радулов Александр | Салават Юлаев | 7 | 10 |
| | Радулов Игорь | Салават Юлаев | 7 | 10 |

Голы за игру (не менее 3 игр)

| | Игрок | Команда | Г/И | Г | И |
|--------|--------------------|---------------|-------|----|----|
| 1 | Радулов Александр | Салават Юлаев | 1,1 | 11 | 10 |
| 2 | Боченски Брэндон | Барыс | 0,875 | 7 | 8 |
| 3 | Суглобов Александр | Сибирь | 0,778 | 7 | 9 |
| 4 | Морозов Алексей | Ак Барс | 0,75 | 6 | 8 |
| 5...6 | Паршин Денис | ЦСКА | 0,714 | 5 | 7 |
| | Рыбин Максим | СКА | 0,714 | 5 | 7 |
| 7...8 | Артюхин Евгений | СКА | 0,667 | 6 | 9 |
| | Мозякин Сергей | Металлург Мг | 0,667 | 6 | 9 |
| 9...10 | Блатяк Мирослав | Салават Юлаев | 0,6 | 3 | 5 |
| | Косоуров Алексей | Металлург Нк | 0,6 | 3 | 5 |

Очки за игру (не менее 3 игр)

| | Игрок | Команда | О/И | О | И |
|-------|--------------------|---------------|-------|----|----|
| 1 | Радулов Александр | Салават Юлаев | 2,2 | 22 | 10 |
| 2 | Даллмэн Кевин | Барыс | 1,625 | 13 | 8 |
| 3 | Боченски Брэндон | Барыс | 1,5 | 12 | 8 |
| 4 | Мортенссон Тони | СКА | 1,333 | 12 | 9 |
| 5...7 | Вейнхандль Маттиас | СКА | 1,286 | 9 | 7 |
| | Медведев Евгений | Ак Барс | 1,286 | 9 | 7 |
| | Рыбин Максим | СКА | 1,286 | 9 | 7 |
| 8...9 | Кашпар Лукаш | Барыс | 1,143 | 8 | 7 |
| | Широков Сергей | ЦСКА | 1,143 | 8 | 7 |
| 10 | Морозов Алексей | Ак Барс | 1,125 | 9 | 8 |

Штрафное время за игру (не менее 3 игр)

| | Игрок | Команда | Штр/И | Штр | И |
|----|--------------------|------------|-------|-----|---|
| 1 | Тарнаски Ник | Витязь | 6 | 36 | 6 |
| 2 | Денисов Владимир | Динамо Мн | 5,43 | 38 | 7 |
| 3 | Каралахти Ере | Динамо Мн | 4,67 | 42 | 9 |
| 4 | Захарчук Степан | Ак Барс | 4 | 16 | 4 |
| 5 | Макаров Денис | Спартак | 4 | 28 | 7 |
| 6 | Старченко Роман | Барыс | 3,88 | 31 | 8 |
| 7 | Пестунов Дмитрий | Динамо Мск | 3,6 | 18 | 5 |
| 8 | Горохов Илья | Динамо Мск | 3,5 | 14 | 4 |
| 9 | Федосеев Александр | Витязь | 3,5 | 21 | 6 |
| 10 | Квапил Марек | Динамо Мск | 3,25 | 26 | 8 |

Плюс/минус за игру (не менее 3 игр)

| | Игрок | Команда | ПМ/И | +/- | И |
|--------|------------------|---------------|-------|-----|---|
| 1 | Торесен Патрик | СКА | 1,667 | 5 | 3 |
| 2...3 | Бирюков Евгений | Металлург Мг | 1,111 | 10 | 9 |
| | Денисов Денис | СКА | 1,111 | 10 | 9 |
| 4 | Мамашев Ренат | Нефтехимик | 1 | 4 | 4 |
| 5 | Медведев Евгений | Ак Барс | 1 | 7 | 7 |
| 6 | Твердовский Олег | Металлург Мг | 0,875 | 7 | 8 |
| 7 | Лекомцев Иван | Югра | 0,8 | 4 | 5 |
| 8...11 | Блохин Евгений | Югра | 0,778 | 7 | 9 |
| | Григоренко Игорь | Салават Юлаев | 0,778 | 7 | 9 |
| | Мозякин Сергей | Металлург Мг | 0,778 | 7 | 9 |
| | Сушинский Максим | Металлург Мг | 0,778 | 7 | 9 |

Голы защитников

| | Игрок | Команда | Г | И |
|--------|--------------------|---------------|---|---|
| 1 | Осипов Денис | Автомобилист | 4 | 8 |
| 2 | Блатяк Мирослав | Салават Юлаев | 3 | 5 |
| 3...4 | Варламов Евгений | Торпедо | 3 | 7 |
| | Рязанцев Александр | Трактор | 3 | 7 |
| 5 | Даллмэн Кевин | Барыс | 3 | 8 |
| 6...8 | Каралахти Ере | Динамо Мн | 3 | 9 |
| | Обшут Ярослав | Динамо Мн | 3 | 9 |
| | Подhradски Петер | Динамо Мн | 3 | 9 |
| 9...11 | Горохов Илья | Динамо Мск | 2 | 4 |
| | Носек Давид | Нефтехимик | 2 | 4 |
| | Хвостов Евгений | Югра | 2 | 4 |

| Передачи защитников | | | | |
|---------------------|-------------------|---------------|----|----|
| | Игрок | Команда | А | И |
| 1 | Даллмэн Кевин | Барыс | 10 | 8 |
| 2 | Медведев Евгений | Ак Барс | 7 | 7 |
| 3 | Прошкин Виталий | Салават Юлаев | 7 | 10 |
| 4...5 | Граняк Доминик | Динамо Мск | 5 | 8 |
| | Новопашин Виталий | Барыс | 5 | 8 |
| 6...7 | Кольцов Кирилл | СКА | 5 | 9 |
| | Мяенпя Микко | Амур | 5 | 9 |
| 8...9 | Вяливаара Юрки | Металлург Нк | 4 | 7 |
| | Куклев Михаил | Металлург Нк | 4 | 7 |
| 10 | Соколов Денис | Автомобилист | 4 | 8 |

| Очки защитников | | | | | | |
|-----------------|------------------|---------------|----|---|----|----|
| | Игрок | Команда | О | Г | А | И |
| 1 | Даллмэн Кевин | Барыс | 13 | 3 | 10 | 8 |
| 2 | Медведев Евгений | Ак Барс | 9 | 2 | 7 | 7 |
| 3 | Обшут Ярослав | Динамо Мн | 7 | 3 | 4 | 9 |
| 4 | Прошкин Виталий | Салават Юлаев | 7 | 0 | 7 | 10 |
| 5 | Осипов Денис | Автомобилист | 6 | 4 | 2 | 8 |
| 6 | Подхрадски Петер | Динамо Мн | 6 | 3 | 3 | 9 |
| 7 | Калинин Дмитрий | СКА | 6 | 2 | 4 | 9 |
| 8...9 | Кольцов Кирилл | СКА | 6 | 1 | 5 | 9 |
| | Мяенпя Микко | Амур | 6 | 1 | 5 | 9 |
| 10 | Хиетанен Юусо | Торпедо | 5 | 2 | 3 | 7 |

| Голы в большинстве | | | | |
|--------------------|--------------------|---------------|----|----|
| | Игрок | Команда | ГБ | И |
| 1 | Радулов Александр | Салават Юлаев | 5 | 10 |
| 2 | Осипов Денис | Автомобилист | 4 | 8 |
| 3 | Косоуров Алексей | Металлург Нк | 3 | 5 |
| 4...6 | Панарин Артемий | Витязь | 3 | 7 |
| | Паршин Денис | ЦСКА | 3 | 7 |
| | Рязанцев Александр | Трактор | 3 | 7 |
| 7 | Боченски Брэндон | Барыс | 3 | 8 |
| 8...9 | Врана Петр | Амур | 3 | 9 |
| | Обшут Ярослав | Динамо Мн | 3 | 9 |
| 10...11 | Горохов Илья | Динамо Мск | 2 | 4 |
| | Носек Давид | Нефтехимик | 2 | 4 |

| Победные голы | | | | |
|---------------|--------------------|---------------|----|----|
| | Игрок | Команда | ГП | И |
| 1 | Морозов Алексей | Ак Барс | 3 | 8 |
| 2 | Радулов Александр | Салават Юлаев | 3 | 10 |
| 3 | Блатяк Мирослав | Салават Юлаев | 2 | 5 |
| 4 | Редлихс Микелис | Динамо Р | 2 | 7 |
| 5...9 | Аалтонен Юхаматти | Металлург Мг | 2 | 9 |
| | Артюхин Евгений | СКА | 2 | 9 |
| | Демагин Сергей | Югра | 2 | 9 |
| | Лайне Теему | Динамо Мн | 2 | 9 |
| | Обшут Ярослав | Динамо Мн | 2 | 9 |
| 10 | Руденко Константин | Атлант | 1 | 1 |

| Тройки нападающих (голы) | | | | | | |
|--------------------------|---------------|---------------|---------------|---------------|----|---|
| | Тройка | | | Команда | Г | И |
| 1 | Зарипов Д. | Капанен Н. | Морозов А. | Ак Барс | 11 | 8 |
| 2 | Кайгородов А. | Мозякин С. | Сушинский М. | Металлург Мг | 8 | 9 |
| 3 | Вейнхандль М. | Мортенссон Т. | Рыбин М. | СКА | 8 | 6 |
| 4 | Григоренко И. | Радулов А. | Радулов И. | Салават Юлаев | 8 | 9 |
| 5 | Кашпар Л. | Крепс К. | Старченко Р. | Барыс | 7 | 6 |
| 6 | Анисин М. | Жуков М. | Панарин А. | Витязь | 7 | 6 |
| 7 | Бойд Д. | Боченски Б. | Доус Н. | Барыс | 7 | 8 |
| 8 | Магогин И. | Ситников В. | Скороходов И. | Югра | 7 | 9 |
| 9 | Григоренко И. | Радулов А. | Сапрыкин О. | Салават Юлаев | 6 | 7 |
| 10 | Аптарев Д. | Воробьев П. | Демагин С. | Югра | 6 | 7 |

| Пары защитников | | | | | |
|-----------------|--------------|----------------|---------------|-----------|---|
| | Пара | | Команда | +/- | И |
| 1 | Гребешков Д. | Денисов Д. | СКА | 7 (9-2) | 9 |
| 2 | Атюшов В. | Прошкин В. | Салават Юлаев | 6 (7-1) | 9 |
| 3 | Бондарев А. | Твердовский О. | Металлург Мг | 5 (6-1) | 8 |
| 4 | Обшут Я. | Подхрадски П. | Динамо Мн | 5 (6-1) | 9 |
| 5 | Медведев Е. | Никулин И. | Ак Барс | 4 (4) | 6 |
| 6 | Даллмэн К. | Новопашин В. | Барыс | 4 (16-12) | 8 |
| 7 | Ибрагимов Р. | Лекомцев И. | Югра | 4 (6-2) | 5 |
| 8 | Денисов Д. | Кольцов К. | СКА | 4 (5-1) | 9 |
| 9 | Граняк Д. | Новак Ф. | Динамо Мск | 4 (8-4) | 8 |
| 10 | Куляш Д. | Медведев Е. | Ак Барс | 4 (4) | 4 |

| Игры вратарей | | | |
|---------------|--------------------|---------------|---|
| | Игрок | Команда | И |
| 1 | Барулин Константин | Атлант | 9 |
| 2...3 | Ахонен Ари | Металлург Мг | 8 |
| | Таркки Туомас | Нефтехимик | 8 |
| 4...7 | Брюклер Бернд | Сибирь | 7 |
| | Давыдов Никита | Салават Юлаев | 7 |
| | Касутин Иван | Спартак | 7 |
| | Штепанек Якуб | СКА | 7 |
| 8...13 | Коваль Виталий | Торпедо | 6 |
| | Лаланд Кевин | Динамо Мн | 6 |
| | Лассила Теему | Металлург Нк | 6 |
| | Рамо Карри | Авангард | 6 |
| | Тарасов Вадим | Северсталь | 6 |
| | Холт Кристофер | Динамо Р | 6 |

| Время игры вратарей | | | | | |
|---------------------|--------------------|--------------|---|-----|-----|
| | Игрок | Команда | И | Мин | Сек |
| 1 | Барулин Константин | Атлант | 9 | 506 | 59 |
| 2 | Ахонен Ари | Металлург Мг | 8 | 479 | 19 |
| 3 | Таркки Туомас | Нефтехимик | 8 | 438 | 49 |
| 4 | Касутин Иван | Спартак | 7 | 416 | 12 |
| 5 | Брюклер Бернд | Сибирь | 7 | 395 | 39 |
| 6 | Штепанек Якуб | СКА | 7 | 394 | 51 |
| 7 | Рамо Карри | Авангард | 6 | 373 | 22 |
| 8 | Лассила Теему | Металлург Нк | 6 | 372 | 51 |
| 9 | Лаланд Кевин | Динамо Мн | 6 | 364 | 18 |
| 10 | Тарасов Вадим | Северсталь | 6 | 363 | 4 |

| Кoeffициент надежности вратарей (не менее 3 игр) | | | | | |
|--|-------------------|--------------|---|----|------|
| | Игрок | Команда | И | ПГ | КН |
| 1 | Кошечкин Василий | Северсталь | 3 | 2 | 0,96 |
| 2 | Проскуряков Илья | Трактор | 2 | 2 | 0,99 |
| 3 | Гелашвили Георгий | Металлург Мг | 1 | 1 | 1 |
| 4 | Бирюков Михаил | Югра | 5 | 6 | 1,18 |
| 5 | Франскевич Денис | Нефтехимик | 2 | 2 | 1,21 |
| 6 | Гарипов Эмиль | Ак Барс | 4 | 4 | 1,23 |
| 7 | Лаланд Кевин | Динамо Мн | 6 | 9 | 1,48 |
| 8 | Кузнецов Алексей | Авангард | 2 | 3 | 1,5 |
| 9 | Лацо Ян | Лев | 3 | 5 | 1,63 |
| 10 | Алистратов Данила | Витязь | 4 | 6 | 1,66 |

| «Сухие» игры вратарей | | | | |
|-----------------------|------------------|--------------|------|---|
| | Игрок | Команда | И«0» | И |
| 1...2 | Кошечкин Василий | Северсталь | 1 | 3 |
| | Лацо Ян | Лев | 1 | 3 |
| 3...5 | Бирюков Михаил | Югра | 1 | 5 |
| | Веханен Петри | Ак Барс | 1 | 5 |
| | Гарнетт Майкл | Трактор | 1 | 5 |
| 6...9 | Коваль Виталий | Торпедо | 1 | 6 |
| | Лаланд Кевин | Динамо Мн | 1 | 6 |
| | Рамо Карри | Авангард | 1 | 6 |
| | Холт Кристофер | Динамо Р | 1 | 6 |
| 10 | Ахонен Ари | Металлург Мг | 1 | 8 |

ЛУЧШИЕ ПО МЕСЯЦАМ
ЯНВАРЬ
Голы

| | Игрок | Команда | Г | И |
|-------|------------------|--------------|---|----|
| 1 | Кузнецов Евгений | Трактор | 6 | 9 |
| 2...6 | Даллмэн Кевин | Барыс | 6 | 10 |
| | Лайне Теему | Динамо Мн | 6 | 10 |
| | Мортенссон Тони | СКА | 6 | 10 |
| | Тихонов Виктор | СКА | 6 | 10 |
| | Хосса Марцел | Динамо Р | 6 | 10 |
| 7...9 | Бушуев Николай | Автомобилист | 6 | 11 |
| | Зарипов Данис | Ак Барс | 6 | 11 |
| | Энлунд Йонас | Сибирь | 6 | 11 |
| 10 | Широков Сергей | ЦСКА | 6 | 12 |

Передачи

| | Игрок | Команда | А | И |
|--------|-------------------|--------------|----|----|
| 1 | Обшут Ярослав | Динамо Мн | 10 | 10 |
| 2 | Кольцов Кирилл | СКА | 9 | 10 |
| 3 | Лайне Теему | Динамо Мн | 8 | 10 |
| 4...5 | Капанен Нико | Ак Барс | 8 | 11 |
| | Морозов Алексей | Ак Барс | 8 | 11 |
| 6 | Хиетанен Юусо | Торпедо | 7 | 10 |
| 7...8 | Никулин Илья | Ак Барс | 7 | 11 |
| | Субботин Андрей | Автомобилист | 7 | 11 |
| 9...10 | Бадюков Алексей | ЦСКА | 7 | 12 |
| | Гуськов Александр | ЦСКА | 7 | 12 |

Очки

| | Игрок | Команда | О | Г | А | И |
|-------|------------------|-----------|----|---|----|----|
| 1 | Лайне Теему | Динамо Мн | 14 | 6 | 8 | 10 |
| 2 | Кузнецов Евгений | Трактор | 12 | 6 | 6 | 9 |
| 3 | Мортенссон Тони | СКА | 12 | 6 | 6 | 10 |
| 4 | Морозов Алексей | Ак Барс | 12 | 4 | 8 | 11 |
| 5 | Паршин Денис | ЦСКА | 11 | 5 | 6 | 12 |
| 6 | Обшут Ярослав | Динамо Мн | 11 | 1 | 10 | 10 |
| 7...8 | Даллмэн Кевин | Барыс | 10 | 6 | 4 | 10 |
| | Хосса Марцел | Динамо Р | 10 | 6 | 4 | 10 |
| 9 | Зарипов Данис | Ак Барс | 10 | 6 | 4 | 11 |
| 10 | Широков Сергей | ЦСКА | 10 | 6 | 4 | 12 |

Штрафное время

| | Игрок | Команда | Штр | И |
|----|-------------------|-----------|-----|----|
| 1 | Панин Григорий | Ак Барс | 63 | 11 |
| 2 | Бреннан Кристофер | Витязь | 47 | 2 |
| 3 | Линглет Чарльз | Динамо Мн | 44 | 10 |
| 4 | Захарчук Степан | Ак Барс | 42 | 9 |
| 5 | Поснов Андрей | Витязь | 42 | 10 |
| 6 | Мирасти Джон | Витязь | 37 | 5 |
| 7 | Сазонов Александр | Витязь | 34 | 9 |
| 8 | Тарнаски Ник | Витязь | 32 | 5 |
| 9 | Пивко Либор | Динамо Мн | 31 | 7 |
| 10 | Лукоянов Артем | Ак Барс | 30 | 4 |

Плюс/минус

| | Игрок | Команда | +/- | И |
|--------|--------------------|--------------|-----|----|
| 1 | Тарасенко Владимир | Сибирь, СКА | 11 | 10 |
| 2...4 | Даллмэн Кевин | Барыс | 9 | 10 |
| | Новопапин Виталий | Барыс | 9 | 10 |
| | Тернберг Мартин | Торпедо | 9 | 10 |
| 5 | Крутов Алексей | Автомобилист | 7 | 7 |
| 6...11 | Вишневский Виталий | СКА | 7 | 10 |
| | Галвиньш Гунтис | Динамо Р | 7 | 10 |
| | Жайлауов Талгат | Барыс | 7 | 10 |
| | Крепс Камил | Барыс | 7 | 10 |
| | Первышин Андрей | СКА | 7 | 10 |
| | Редлихс Кришьянис | Динамо Р | 7 | 10 |

Голы за игру (не менее 3 игр)

| | Игрок | Команда | Г/И | Г | И |
|---------|------------------|---------------|-------|---|----|
| 1...2 | Клименко Глеб | СКА | 0,75 | 3 | 4 |
| | Салмела Ансси | Авангард | 0,75 | 3 | 4 |
| 3 | Григоренко Игорь | Салават Юлаев | 0,714 | 5 | 7 |
| 4 | Кузнецов Евгений | Трактор | 0,667 | 6 | 9 |
| 5...9 | Даллмэн Кевин | Барыс | 0,6 | 6 | 10 |
| | Лайне Теему | Динамо Мн | 0,6 | 6 | 10 |
| | Мортенссон Тони | СКА | 0,6 | 6 | 10 |
| | Тихонов Виктор | СКА | 0,6 | 6 | 10 |
| | Хосса Марцел | Динамо Р | 0,6 | 6 | 10 |
| 10...11 | Мяенпя Микко | Амур | 0,556 | 5 | 9 |
| | Нетик Томаш | Лев | 0,556 | 5 | 9 |

Очки за игру (не менее 3 игр)

| | Игрок | Команда | О/И | О | И |
|---------|--------------------|---------------|-------|----|----|
| 1 | Лайне Теему | Динамо Мн | 1,4 | 14 | 10 |
| 2 | Кузнецов Евгений | Трактор | 1,333 | 12 | 9 |
| 3 | Крутов Алексей | Автомобилист | 1,286 | 9 | 7 |
| 4 | Мортенссон Тони | СКА | 1,2 | 12 | 10 |
| 5 | Врана Петр | Амур | 1,167 | 7 | 6 |
| 6 | Радулов Александр | Салават Юлаев | 1,143 | 8 | 7 |
| 7 | Обшут Ярослав | Динамо Мн | 1,1 | 11 | 10 |
| 8 | Морозов Алексей | Ак Барс | 1,091 | 12 | 11 |
| 9 | Вейнхандль Маттиас | СКА | 1 | 3 | 3 |
| 10...11 | Клименко Глеб | СКА | 1 | 4 | 4 |
| | Курьянов Антон | Авангард | 1 | 4 | 4 |

Штрафное время за игру (не менее 3 игр)

| | Игрок | Команда | Ш/И | Ш | И |
|----|-------------------|------------|------|----|----|
| 1 | Кудашов Алексей | Динамо Мск | 8,33 | 25 | 3 |
| 2 | Лукоянов Артем | Ак Барс | 7,5 | 30 | 4 |
| 3 | Мирасти Джон | Витязь | 7,4 | 37 | 5 |
| 4 | Тарнаски Ник | Витязь | 6,4 | 32 | 5 |
| 5 | Панин Григорий | Ак Барс | 5,73 | 63 | 11 |
| 6 | Захарчук Степан | Ак Барс | 4,67 | 42 | 9 |
| 7 | Пивко Либор | Динамо Мн | 4,43 | 31 | 7 |
| 8 | Линглет Чарльз | Динамо Мн | 4,4 | 44 | 10 |
| 9 | Поснов Андрей | Витязь | 4,2 | 42 | 10 |
| 10 | Сазонов Александр | Витязь | 3,78 | 34 | 9 |

Плюс/минус за игру (не менее 3 игр)

| | Игрок | Команда | ПМ/И | +/- | И |
|---------|--------------------|---------------|-------|-----|----|
| 1 | Клименко Глеб | СКА | 1,25 | 5 | 4 |
| 2 | Тарасенко Владимир | Сибирь, СКА | 1,1 | 11 | 10 |
| 3 | Макаров Дмитрий | Торпедо | 1 | 6 | 6 |
| 4 | Крутов Алексей | Автомобилист | 1 | 7 | 7 |
| 5...7 | Даллмэн Кевин | Барыс | 0,9 | 9 | 10 |
| | Новопапин Виталий | Барыс | 0,9 | 9 | 10 |
| | Тернберг Мартин | Торпедо | 0,9 | 9 | 10 |
| 8 | Врана Петр | Амур | 0,833 | 5 | 6 |
| 9 | Космачев Дмитрий | Атлант | 0,75 | 3 | 4 |
| 10...11 | Григорьев Михаил | Салават Юлаев | 0,714 | 5 | 7 |
| | Щадилов Игорь | Динамо Мск | 0,714 | 5 | 7 |

Голы защитников

| | Игрок | Команда | Г | И |
|--------|--------------------|---------------|---|----|
| 1 | Даллмэн Кевин | Барыс | 6 | 10 |
| 2 | Мяенпя Микко | Амур | 5 | 9 |
| 3 | Салмела Ансси | Авангард | 3 | 4 |
| 4...5 | Евсеев Александр | Торпедо | 3 | 10 |
| | Подхрадски Петер | Динамо Мн | 3 | 10 |
| 6...8 | Бенуа Андре | Спартак | 3 | 11 |
| | Корнеев Константин | Ак Барс | 3 | 11 |
| | Никулин Илья | Ак Барс | 3 | 11 |
| 9...10 | Блатяк Мирослав | Салават Юлаев | 2 | 7 |
| | Твердовский Олег | Металлург Мг | 2 | 7 |

| Передачи защитников | | | | |
|---------------------|--------------------|---------------|----|----|
| | Игрок | Команда | А | И |
| 1 | Обшут Ярослав | Динамо Мн | 10 | 10 |
| 2 | Кольцов Кирилл | СКА | 9 | 10 |
| 3 | Хиетанен Юусо | Торпедо | 7 | 10 |
| 4 | Никулин Илья | Ак Барс | 7 | 11 |
| 5 | Гуськов Александр | ЦСКА | 7 | 12 |
| 6 | Прошкин Виталий | Салават Юлаев | 6 | 7 |
| 7 | Подхрадски Петер | Динамо Мн | 6 | 10 |
| 8 | Чудинов Максим | Северсталь | 6 | 11 |
| 9 | Пепеляев Алексей | Югра | 5 | 9 |
| 10 | Корнеев Константин | Ак Барс | 5 | 11 |

| Очки защитников | | | | | | |
|-----------------|--------------------|---------------|----|---|----|----|
| | Игрок | Команда | О | Г | А | И |
| 1 | Обшут Ярослав | Динамо Мн | 11 | 1 | 10 | 10 |
| 2 | Даллмэн Кевин | Барыс | 10 | 6 | 4 | 10 |
| 3 | Никулин Илья | Ак Барс | 10 | 3 | 7 | 11 |
| 4 | Подхрадски Петер | Динамо Мн | 9 | 3 | 6 | 10 |
| 5 | Гуськов Александр | ЦСКА | 9 | 2 | 7 | 12 |
| 6 | Кольцов Кирилл | СКА | 9 | 0 | 9 | 10 |
| 7 | Мяенпя Микко | Амур | 8 | 5 | 3 | 9 |
| 8 | Корнеев Константин | Ак Барс | 8 | 3 | 5 | 11 |
| 9 | Хиетанен Юусо | Торпедо | 8 | 1 | 7 | 10 |
| 10 | Прошкин Виталий | Салават Юлаев | 7 | 1 | 6 | 7 |

| Голы в большинстве | | | | |
|--------------------|------------------|---------------|----|----|
| | Игрок | Команда | ГБ | И |
| 1 | Григоренко Игорь | Салават Юлаев | 4 | 7 |
| 2...3 | Кузнецов Евгений | Трактор | 3 | 9 |
| | Тимкин Евгений | Витязь | 3 | 9 |
| 4 | Пруха Петр | СКА | 3 | 10 |
| 5 | Салмела Ансси | Авангард | 2 | 4 |
| 6...7 | Блатяк Мирослав | Салават Юлаев | 2 | 7 |
| | Пивко Либор | Динамо Мн | 2 | 7 |
| 8...10 | Нетик Томаш | Лев | 2 | 9 |
| | Пиганович Олег | Амур | 2 | 9 |
| | Ружичка Мартин | Амур | 2 | 9 |

| Победные голы | | | | |
|---------------|--------------------|---------------|----|----|
| | Игрок | Команда | ГП | И |
| 1 | Кузнецов Евгений | Трактор | 3 | 9 |
| 2...4 | Крутов Алексей | Автомобилист | 2 | 7 |
| | Твердовский Олег | Металлург Мг | 2 | 7 |
| | Трубачев Юрий | Салават Юлаев | 2 | 7 |
| 5...8 | Мортенссон Тони | СКА | 2 | 10 |
| | Пестушко Максим | Нефтехимик | 2 | 10 |
| | Ружичка Стефан | Спартак | 2 | 10 |
| | Тарасенко Владимир | Сибирь, СКА | 2 | 10 |
| 9 | Энлунд Йонас | Сибирь | 2 | 11 |
| 10...11 | Паршин Денис | ЦСКА | 2 | 12 |
| | Широков Сергей | ЦСКА | 2 | 12 |

| Тройки нападающих (голы) | | | | | | |
|--------------------------|--------------|---------------|-------------|--------------|----|----|
| | Тройка | | | Команда | Г | И |
| 1 | Булис Я. | Кузнецов Е. | Чистов С. | Трактор | 10 | 9 |
| 2 | Зарипов Д. | Капанен Н. | Морозов А. | Ак Барс | 9 | 11 |
| 3 | Иргл З. | Лайне Т. | Пивко Л. | Динамо Мн | 8 | 7 |
| 4 | Бушуев Н. | Крутов А. | Субботин А. | Автомобилист | 7 | 7 |
| 5 | Анкипанс Г. | Лусениус Н. | Хосса М. | Динамо Р | 7 | 10 |
| 6 | Заварухин А. | Михайлов Е. | Юньков М. | Спартак | 7 | 11 |
| 7 | Пруха П. | Тихонов В. | Торесен П. | СКА | 7 | 8 |
| 8 | Бочаров С. | Емелеев И. | Симаков А. | Югра | 7 | 8 |
| 9 | Бердников В. | Людучин Р. | Ружичка Ш. | Спартак | 6 | 10 |
| 10 | Врана П. | Петружалек Я. | Тарасов Д. | Амур | 6 | 6 |

| Пары защитников | | | | | |
|-----------------|---------------|---------------|---------------|----------|----|
| | Пара | | Команда | +/- | И |
| 1 | Галвиньш Г. | Редлихс К. | Динамо Р | 9 (11-2) | 10 |
| 2 | Мяенпя М. | Пиганович О. | Амур | 9 (11-2) | 9 |
| 3 | Обшут Я. | Подхрадски П. | Динамо Мн | 8 (15-7) | 10 |
| 4 | Мигалик В. | Сигалет Д. | Лев | 6 (8-2) | 10 |
| 5 | Вишневский В. | Первышин А. | СКА | 6 (7-1) | 10 |
| 6 | Даллмэн К. | Новопашин В. | Барыс | 5 (13-8) | 10 |
| 7 | Корнеев К. | Никулин И. | Ак Барс | 5 (14-9) | 11 |
| 8 | Березин М. | Королев Е. | Нефтехимик | 5 (7-2) | 9 |
| 9 | Ибрагимов Р. | Хвостов Е. | Югра | 5 (8-3) | 8 |
| 10 | Гимаев С. | Григорьев М. | Салават Юлаев | 5 (6-1) | 6 |

| Игры вратарей | | | |
|---------------|--------------------|--------------|----|
| | Игрок | Команда | И |
| 1 | Станя Растислав | ЦСКА | 12 |
| 2 | Лассила Теему | Металлург Нк | 10 |
| 3...6 | Барулин Константин | Атлант | 9 |
| | Волков Алексей | Динамо Мск | 9 |
| | Гарнетт Майкл | Трактор | 9 |
| | Холт Кристофер | Динамо Р | 9 |
| 7...13 | Ахонен Ари | Металлург Мг | 8 |
| | Брюклер Бернд | Сибирь | 8 |
| | Веханен Петри | Ак Барс | 8 |
| | Лаланд Кевин | Динамо Мн | 8 |
| | Лацо Ян | Лев | 8 |
| | Рамо Карри | Авангард | 8 |
| | Тарки Туомас | Нефтехимик | 8 |

| Время игры вратарей | | | | | |
|---------------------|--------------------|--------------|----|-----|-----|
| | Игрок | Команда | И | Мин | Сек |
| 1 | Станя Растислав | ЦСКА | 12 | 669 | 28 |
| 2 | Лассила Теему | Металлург Нк | 10 | 579 | 20 |
| 3 | Гарнетт Майкл | Трактор | 9 | 553 | 51 |
| 4 | Волков Алексей | Динамо Мск | 9 | 548 | 9 |
| 5 | Барулин Константин | Атлант | 9 | 531 | 30 |
| 6 | Холт Кристофер | Динамо Р | 9 | 498 | 58 |
| 7 | Лацо Ян | Лев | 8 | 483 | 0 |
| 8 | Брюклер Бернд | Сибирь | 8 | 462 | 14 |
| 9 | Лаланд Кевин | Динамо Мн | 8 | 459 | 55 |
| 10 | Рамо Карри | Авангард | 8 | 423 | 52 |

| Кoeffициент надежности вратарей (не менее 3 игр) | | | | | |
|--|-------------------|---------------|----|----|------|
| | Игрок | Команда | И | ПГ | КН |
| 1 | Лазушин Александр | Металлург Нк | 6 | 0 | 0 |
| 2 | Коваль Виталий | Торпедо | 3 | 2 | 0,78 |
| 3 | Кузнецов Алексей | Авангард | 2 | 1 | 0,96 |
| 4 | Еремеев Виталий | Барыс | 6 | 8 | 1,51 |
| 5 | Эрсберг Эрик | Салават Юлаев | 5 | 8 | 1,58 |
| 6 | Ахонен Ари | Металлург Мг | 8 | 11 | 1,64 |
| 7 | Гарнетт Майкл | Трактор | 9 | 16 | 1,73 |
| 8 | Волков Алексей | Динамо Мск | 9 | 16 | 1,75 |
| 9 | Лассила Теему | Металлург Нк | 10 | 17 | 1,76 |
| 10 | Проскураков Илья | Трактор | 1 | 2 | 1,85 |

| «Сухие» игры вратарей | | | | |
|-----------------------|------------------|---------------|------|---|
| | Игрок | Команда | И«0» | И |
| 1 | Кошечкин Василий | Северсталь | 3 | 7 |
| 2 | Эрсберг Эрик | Салават Юлаев | 2 | 5 |
| 3 | Ахонен Ари | Металлург Мг | 2 | 8 |
| 4 | Холт Кристофер | Динамо Р | 2 | 9 |
| 5...6 | Беспалов Никита | Торпедо | 1 | 4 |
| | Ежов Илья | СКА | 1 | 4 |
| 7 | Лашак Ян | Амур | 1 | 5 |
| 8 | Еремеев Виталий | Барыс | 1 | 6 |
| 9 | Бирюков Михаил | Югра | 1 | 7 |
| 10...11 | Лаланд Кевин | Динамо Мн | 1 | 8 |
| | Лацо Ян | Лев | 1 | 8 |

ЛУЧШИЕ ПО МЕСЯЦАМ
ФЕВРАЛЬ
Голы

| | Игрок | Команда | Г | И |
|--------|---------------------|------------|---|---|
| 1...2 | Кантиола Петри | Трактор | 8 | 9 |
| | Нильссон Роберт | Торпедо | 8 | 9 |
| 3...4 | Боченски Брэндон | Барыс | 7 | 8 |
| | Зарипов Данис | Ак Барс | 7 | 8 |
| 5 | Лундберг Эмиль | Лев | 5 | 7 |
| 6...8 | Новотны Иржи | Барыс | 5 | 8 |
| | Пережогин Александр | Авангард | 5 | 8 |
| | Пестушко Максим | Нефтехимик | 5 | 8 |
| 9...11 | Аверин Егор | Авангард | 4 | 6 |
| | Клименко Глеб | СКА | 4 | 6 |
| | Корсо Даниэль | Динамо Мн | 4 | 6 |

Передачи

| | Игрок | Команда | А | И |
|--------|--------------------|---------------|---|---|
| 1 | Боченски Брэндон | Барыс | 9 | 8 |
| 2 | Даллман Кевин | Барыс | 8 | 8 |
| 3 | Галвиньш Гунтис | Динамо Р | 8 | 9 |
| 4 | Субботин Андрей | Автомобилист | 7 | 9 |
| 5...7 | Корнеев Константин | Ак Барс | 6 | 8 |
| | Прошкин Виталий | Салават Юлаев | 6 | 8 |
| | Ружичка Штефан | Спартак | 6 | 8 |
| 8...10 | Евсеев Александр | Торпедо | 6 | 9 |
| | Нильссон Роберт | Торпедо | 6 | 9 |
| | Попов Александр | Авангард | 6 | 9 |

Очки

| | Игрок | Команда | О | Г | А | И |
|-------|------------------|------------|----|---|---|---|
| 1 | Боченски Брэндон | Барыс | 16 | 7 | 9 | 8 |
| 2 | Нильссон Роберт | Торпедо | 14 | 8 | 6 | 9 |
| 3 | Кантиола Петри | Трактор | 13 | 8 | 5 | 9 |
| 4 | Зарипов Данис | Ак Барс | 11 | 7 | 4 | 8 |
| 5 | Ружичка Штефан | Спартак | 10 | 4 | 6 | 8 |
| 6 | Даллман Кевин | Барыс | 10 | 2 | 8 | 8 |
| 7...9 | Доус Найджел | Барыс | 9 | 4 | 5 | 8 |
| | Миловзоров Егор | Нефтехимик | 9 | 4 | 5 | 8 |
| | Морозов Алексей | Ак Барс | 9 | 4 | 5 | 8 |
| 10 | Попов Александр | Авангард | 9 | 3 | 6 | 9 |

Штрафное время

| | Игрок | Команда | Штр | И |
|-------|--------------------|--------------|-----|---|
| 1 | Яблонски Джереми | Витязь | 57 | 7 |
| 2 | Бреннан Кристофер | Витязь | 35 | 1 |
| 3 | Денисов Денис | СКА | 34 | 7 |
| 4 | Артюхин Евгений | СКА | 33 | 6 |
| 5 | Головков Игорь | Витязь | 32 | 5 |
| 6...8 | Казионов Денис | Автомобилист | 31 | 9 |
| | Редлихс Микелис | Динамо Р | 31 | 9 |
| | Саймон Крис | Металлург Нк | 31 | 9 |
| 9 | Федосеев Александр | Витязь | 29 | 4 |
| 10 | Тарнаски Ник | Витязь | 27 | 2 |

Плюс/минус

| | Игрок | Команда | +/- | И |
|--------|--------------------|--------------|-----|---|
| 1 | Панов Константин | Трактор | 7 | 9 |
| 2 | Аверин Егор | Авангард | 6 | 6 |
| 3...4 | Зарипов Данис | Ак Барс | 6 | 8 |
| | Лямин Кирилл | Авангард | 6 | 8 |
| 5...6 | Ситников Виталий | Югра | 6 | 9 |
| | Хлыстов Денис | Металлург Мг | 6 | 9 |
| 7 | Федосеев Александр | Витязь | 5 | 4 |
| 8...10 | Кронвалль Стаффан | Северсталь | 5 | 7 |
| | Пивцакин Никита | Авангард | 5 | 7 |
| | Рязанцев Александр | Трактор | 5 | 7 |

Голы за игру (не менее 3 игр)

| | Игрок | Команда | Г/И | Г | И |
|--------|---------------------|------------|-------|---|---|
| 1...2 | Кантиола Петри | Трактор | 0,889 | 8 | 9 |
| | Нильссон Роберт | Торпедо | 0,889 | 8 | 9 |
| 3...4 | Боченски Брэндон | Барыс | 0,875 | 7 | 8 |
| | Зарипов Данис | Ак Барс | 0,875 | 7 | 8 |
| 5 | Лундберг Эмиль | Лев | 0,714 | 5 | 7 |
| 6...8 | Аверин Егор | Авангард | 0,667 | 4 | 6 |
| | Клименко Глеб | СКА | 0,667 | 4 | 6 |
| | Корсо Даниэль | Динамо Мн | 0,667 | 4 | 6 |
| 9...11 | Новотны Иржи | Барыс | 0,625 | 5 | 8 |
| | Пережогин Александр | Авангард | 0,625 | 5 | 8 |
| | Пестушко Максим | Нефтехимик | 0,625 | 5 | 8 |

Очки за игру (не менее 3 игр)

| | Игрок | Команда | О/И | О | И |
|--------|------------------|------------|-------|----|---|
| 1 | Боченски Брэндон | Барыс | 2 | 16 | 8 |
| 2 | Нильссон Роберт | Торпедо | 1,556 | 14 | 9 |
| 3 | Кантиола Петри | Трактор | 1,444 | 13 | 9 |
| 4 | Зарипов Данис | Ак Барс | 1,375 | 11 | 8 |
| 5...6 | Даллман Кевин | Барыс | 1,25 | 10 | 8 |
| | Ружичка Штефан | Спартак | 1,25 | 10 | 8 |
| 7 | Линглет Чарльз | Динамо Мн | 1,143 | 8 | 7 |
| 8...10 | Доус Найджел | Барыс | 1,125 | 9 | 8 |
| | Миловзоров Егор | Нефтехимик | 1,125 | 9 | 8 |
| | Морозов Алексей | Ак Барс | 1,125 | 9 | 8 |

Штрафное время за игру (не менее 3 игр)

| | Игрок | Команда | Штр/И | Штр | И |
|--------|--------------------|--------------|-------|-----|---|
| 1 | Яблонски Джереми | Витязь | 8,14 | 57 | 7 |
| 2 | Федосеев Александр | Витязь | 7,25 | 29 | 4 |
| 3 | Головков Игорь | Витязь | 6,4 | 32 | 5 |
| 4 | Мирасти Джон | Витязь | 6,25 | 25 | 4 |
| 5 | Артюхин Евгений | СКА | 5,5 | 33 | 6 |
| 6 | Чурляев Михаил | Автомобилист | 5,4 | 27 | 5 |
| 7 | Горошко Олег | Динамо Мн | 5 | 20 | 4 |
| 8 | Денисов Денис | СКА | 4,86 | 34 | 7 |
| 9...11 | Казионов Денис | Автомобилист | 3,44 | 31 | 9 |
| | Редлихс Микелис | Динамо Р | 3,44 | 31 | 9 |
| | Саймон Крис | Металлург Нк | 3,44 | 31 | 9 |

Плюс/минус за игру (не менее 3 игр)

| | Игрок | Команда | ПМ/И | +/- | И |
|-------|--------------------|------------|-------|-----|---|
| 1 | Веске Райан | Торпедо | 1,333 | 4 | 3 |
| 2 | Федосеев Александр | Витязь | 1,25 | 5 | 4 |
| 3 | Аверин Егор | Авангард | 1 | 6 | 6 |
| 4 | Панов Константин | Трактор | 0,778 | 7 | 9 |
| 5...6 | Зарипов Данис | Ак Барс | 0,75 | 6 | 8 |
| | Лямин Кирилл | Авангард | 0,75 | 6 | 8 |
| 7...9 | Кронвалль Стаффан | Северсталь | 0,714 | 5 | 7 |
| | Пивцакин Никита | Авангард | 0,714 | 5 | 7 |
| | Рязанцев Александр | Трактор | 0,714 | 5 | 7 |
| 10 | Стасенко Николай | Северсталь | 0,667 | 2 | 3 |

Голы защитников

| | Игрок | Команда | Г | И |
|--------|--------------------|------------|---|---|
| 1 | Рязанцев Александр | Трактор | 4 | 7 |
| 2...3 | Куляш Денис | Ак Барс | 3 | 8 |
| | Трошинский Алексей | Витязь | 3 | 8 |
| 4...6 | Бодров Денис | Спартак | 2 | 7 |
| | Будкин Александр | Спартак | 2 | 7 |
| | Осипов Александр | Амур | 2 | 7 |
| 7...10 | Баранка Иван | Спартак | 2 | 8 |
| | Белов Николай | Нефтехимик | 2 | 8 |
| | Даллман Кевин | Барыс | 2 | 8 |
| | Кудинов Роман | Витязь | 2 | 8 |

Глава 3. ИТОГИ РЕГУЛЯРНОГО ЧЕМПИОНАТА. ИНДИВИДУАЛЬНЫЕ ПОКАЗАТЕЛИ

| Передачи защитников | | | | |
|---------------------|--------------------|---------------|---|---|
| | Игрок | Команда | А | И |
| 1 | Даллман Кевин | Барыс | 8 | 8 |
| 2 | Галвиньш Гунтис | Динамо Р | 8 | 9 |
| 3...4 | Корнеев Константин | Ак Барс | 6 | 8 |
| | Прошкин Виталий | Салават Юлаев | 6 | 8 |
| 5 | Евсеев Александр | Торпедо | 6 | 9 |
| 6 | Гуськов Александр | ЦСКА | 5 | 7 |
| 7 | Марков Даниил | Металлург Мг | 5 | 9 |
| 8 | Краичек Лукаш | Динамо Мн | 4 | 6 |
| 9...11 | Кольцов Кирилл | СКА | 4 | 8 |
| | Мянтюля Туукка | Нефтехимик | 4 | 8 |
| | Чудинов Максим | Северсталь | 4 | 8 |

| Очки защитников | | | | | | |
|-----------------|--------------------|---------------|----|---|---|---|
| | Игрок | Команда | О | Г | А | И |
| 1 | Даллман Кевин | Барыс | 10 | 2 | 8 | 8 |
| 2 | Галвиньш Гунтис | Динамо Р | 8 | 0 | 8 | 9 |
| 3...4 | Корнеев Константин | Ак Барс | 7 | 1 | 6 | 8 |
| | Прошкин Виталий | Салават Юлаев | 7 | 1 | 6 | 8 |
| 5 | Евсеев Александр | Торпедо | 7 | 1 | 6 | 9 |
| 6 | Рязанцев Александр | Трактор | 6 | 4 | 2 | 7 |
| 7 | Осипов Александр | Амур | 5 | 2 | 3 | 7 |
| 8...9 | Калинин Дмитрий | СКА | 5 | 2 | 3 | 9 |
| | Нискаля Янне | Атлант | 5 | 2 | 3 | 9 |
| 10 | Кольцов Кирилл | СКА | 5 | 1 | 4 | 8 |

| Голы в большинстве | | | | |
|--------------------|--------------------|---------------|----|---|
| | Игрок | Команда | ГБ | И |
| 1 | Нильссон Роберт | Торпедо | 4 | 9 |
| 2...3 | Григоренко Игорь | Салават Юлаев | 3 | 7 |
| | Рязанцев Александр | Трактор | 3 | 7 |
| 4...5 | Боченки Брэндон | Барыс | 3 | 8 |
| | Варнаков Михаил | Торпедо | 3 | 8 |
| 6...7 | Иванов Андрей | Авангард | 3 | 9 |
| | Конттиола Петри | Трактор | 3 | 9 |
| 8 | Александров Виктор | Сибирь | 2 | 5 |
| 9 | Клименко Глеб | СКА | 2 | 6 |
| 10...11 | Лундберг Эмиль | Лев | 2 | 7 |
| | Осипов Александр | Амур | 2 | 7 |

| Победные голы | | | | |
|---------------|---------------------|--------------|----|---|
| | Игрок | Команда | ГП | И |
| 1 | Рязанцев Александр | Трактор | 2 | 7 |
| 2...4 | Пережогин Александр | Авангард | 2 | 8 |
| | Страка Йозеф | Ак Барс | 2 | 8 |
| | Тимкин Евгений | Витязь | 2 | 8 |
| 5 | Глинкин Антон | Трактор | 2 | 9 |
| 6 | Розин Сергей | Торпедо | 1 | 4 |
| 7...8 | Лисин Энвер | Металлург Мг | 1 | 5 |
| | Щадилов Игорь | Динамо Мск | 1 | 5 |
| 9...15 | Аверин Егор | Авангард | 1 | 6 |
| | Козлов Вячеслав | Динамо М | 1 | 6 |
| | Крысанов Антон | Югра | 1 | 6 |
| | Лемтюгов Николай | Нефтехимик | 1 | 6 |
| | Тихонов Виктор | СКА | 1 | 6 |
| | Филатов Никита | ЦСКА | 1 | 6 |
| | Яшин Алексей | ЦСКА | 1 | 6 |

| Тройки нападающих (голы) | | | | | | |
|--------------------------|---------------|-----------------|---------------|---------------|----|---|
| | Тройка | | | Команда | Г | И |
| 1 | Бойд Д. | Боченки Б. | Доус Н. | Барыс | 14 | 8 |
| 2 | Антипов В. | Конттиола П. | Панов К. | Трактор | 10 | 9 |
| 3 | Зарипов Д. | Капанен Н. | Морозов А. | Ак Барс | 9 | 8 |
| 4 | Корсо Д. | Линглет Ч. | Надь Л. | Динамо Мн | 8 | 6 |
| 5 | Григоренко И. | Радулов А. | Сапрыкин О. | Салават Юлаев | 8 | 7 |
| 6 | Вейнхандль М. | Клименко Г. | Мортенссон Т. | СКА | 7 | 6 |
| 7 | Карсумс М. | Редлихс М. | Спруктс Я. | Динамо Р | 7 | 9 |
| 8 | Пережогин А. | Попов Александр | Червенка Р. | Авангард | 6 | 8 |
| 9 | Бушуев Н. | Крутов А. | Субботин А. | Автомобилист | 5 | 9 |
| 10 | Петров К. | Страка Й. | Терещенко А. | Ак Барс | 5 | 6 |

| Пары защитников | | | | |
|-----------------|--------------------------|----------|-----------|---|
| | Пара | Команда | +/- | И |
| 1 | Галвиньш Г. Редлихс К. | Динамо Р | 10 (14-4) | 9 |
| 2 | Куинт Д. Рязанцев А. | Трактор | 8 (8) | 7 |
| 3 | Корнеев К. Никулин И. | Ак Барс | 8 (13-5) | 6 |
| 4 | Калинин Д. Кольцов К. | СКА | 7 (11-4) | 8 |
| 5 | Баранка И. Покровский В. | Спартак | 7 (11-4) | 8 |
| 6 | Даллман К. Новопашин В. | Барыс | 6 (12-6) | 6 |
| 7 | Пуяц Г. Салмела А. | Авангард | 6 (12-6) | 9 |
| 8 | Лямин К. Пивцакин Н. | Авангард | 4 (6-2) | 6 |
| 9 | Васильев А. Евсеев А. | Торпедо | 3 (8-5) | 9 |
| 10 | Бодров Д. Будкин А. | Спартак | 3 (4-1) | 6 |

| Игры вратарей | | | |
|---------------|--------------------|--------------|---|
| | Игрок | Команда | И |
| 1 | Лассила Теему | Металлург Нк | 9 |
| 2...3 | Барулин Константин | Атлант | 8 |
| | Борисов Сергей | Спартак | 8 |
| 4...12 | Алистратов Данила | Витязь | 7 |
| | Беспалов Никита | Торпедо | 7 |
| | Бирюков Михаил | Югра | 7 |
| | Еремеев Виталий | Барыс | 7 |
| | Лацо Ян | Лев | 7 |
| | Лобанов Евгений | Автомобилист | 7 |
| | Мурыгин Алексей | Амур | 7 |
| | Станя Рагислав | ЦСКА | 7 |
| | Штепанек Якуб | СКА | 7 |

| Время игры вратарей | | | | | |
|---------------------|--------------------|--------------|---|-----|-----|
| | Игрок | Команда | И | Мин | Сек |
| 1 | Борисов Сергей | Спартак | 8 | 485 | 9 |
| 2 | Барулин Константин | Атлант | 8 | 475 | 48 |
| 3 | Лассила Теему | Металлург Нк | 9 | 466 | 28 |
| 4 | Бирюков Михаил | Югра | 7 | 435 | 8 |
| 5 | Лобанов Евгений | Автомобилист | 7 | 428 | 54 |
| 6 | Лацо Ян | Лев | 7 | 422 | 56 |
| 7 | Станя Рагислав | ЦСКА | 7 | 419 | 6 |
| 8 | Штепанек Якуб | СКА | 7 | 418 | 49 |
| 9 | Мурыгин Алексей | Амур | 7 | 413 | 26 |
| 10 | Алистратов Данила | Витязь | 7 | 413 | 25 |

| Коэффициент надежности вратарей (не менее 3 игр) | | | | | |
|--|--------------------|--------------|---|----|------|
| | Игрок | Команда | И | ПГ | КН |
| 1 | Еременко Александр | Динамо Мск | 6 | 8 | 1,3 |
| 2 | Тарасов Вадим | Северсталь | 4 | 5 | 1,45 |
| 3 | Лисутин Иван | Автомобилист | 2 | 3 | 1,45 |
| 4 | Лобанов Евгений | Автомобилист | 7 | 11 | 1,54 |
| 5 | Кочнев Дмитрий | Атлант | 2 | 2 | 1,58 |
| 6 | Лашак Ян | Амур | 2 | 2 | 1,64 |
| 7 | Ючерс Марис | Динамо Р | 3 | 5 | 1,68 |
| 8 | Лазушин Александр | Металлург Нк | 4 | 4 | 1,77 |
| 9 | Барулин Константин | Атлант | 8 | 15 | 1,89 |
| 10 | Ежов Илья | СКА | 2 | 4 | 1,93 |

| «Сухие» игры вратарей | | | | |
|-----------------------|--------------------|---------------|-----|---|
| | Игрок | Команда | И-0 | И |
| 1 | Еременко Александр | Динамо Мск | 2 | 6 |
| 2 | Лобанов Евгений | Автомобилист | 2 | 7 |
| 3 | Тарасов Вадим | Северсталь | 1 | 4 |
| 4...5 | Кошечкин Василий | Северсталь | 1 | 5 |
| | Эрсберг Эрик | Салават Юлаев | 1 | 5 |
| 6...7 | Бирюков Михаил | Югра | 1 | 7 |
| | Мурыгин Алексей | Амур | 1 | 7 |
| 8 | Барулин Константин | Атлант | 1 | 8 |


ЛУЧШИЕ ИГРОКИ НЕДЕЛИ

| | Вратарь | Защитник | Нападающий | Новичок |
|---------------|---------------------------------|---------------------------------|-----------------------------------|-------------------------------|
| 12.09 – 18.09 | Виталий Коваль (Торпедо) | Лукаш Крайчек (Динамо Мн) | Игорь Григоренко (Салават Юлаев) | Михаил Фисенко (Металлург Нк) |
| 19.09 – 25.09 | Якуб Штепанек (СКА) | Янне Яласваара (Динамо Мск) | Микелис Редлихс (Динамо Р) | Андрей Сергеев (ЦСКА) |
| 26.09 – 02.10 | Михаил Бирюков (Югра) | Мартин Штрбак (Лев) | Якуб Петружалек (Амур) | Антон Слепышев (Металлург Нк) |
| 03.10 – 09.10 | Иван Касутин (Спартак) | Яков Рылов (ЦСКА) | Константин Панов (Трактор) | Федор Малыхин (Автомобилист) |
| 10.10 – 16.10 | Константин Барулин (Атлант) | Виталий Шулаков (Амур) | Владимир Тарасенко (Сибирь) | Дмитрий Лугин (Амур) |
| 17.10 – 23.10 | Ян Лашак (Амур) | Илья Горохов (Динамо Мск) | Юхаматти Аалтонен (Металлург Мг) | Ярослав Косов (Металлург Мг) |
| 24.10 – 30.10 | Карри Рамо (Авангард) | Максим Чудинов (Северсталь) | Максим Пестушко (Нефтехимик) | Никита Точицкий (Витязь) |
| 31.10 – 06.11 | Александр Еременко (Динамо Мск) | Денис Денисов (СКА) | Вацлав Недорост (Лев) | Роман Кудинов (Витязь) |
| 14.11 – 20.11 | Виталий Еремеев (Барыс) | Максим Семенов (Атлант) | Михаил Анисин (Витязь) | Ярослав Косов (Металлург Мг) |
| 21.11 – 27.11 | Кристофер Холт (Динамо Р) | Александр Рязанцев (Трактор) | Збынек Иргл (Динамо Мн) | Федор Малыхин (Автомобилист) |
| 28.11 – 04.12 | Константин Барулин (Атлант) | Дмитрий Калинин (СКА) | Игорь Скороходов (Югра) | Никита Нестеров (Трактор) |
| 05.12 – 11.12 | Петри Веханен (Ак Барс) | Евгений Бирюков (Металлург Мг) | Александр Радулов (Салават Юлаев) | Дмитрий Лугин (Амур) |
| 19.12 – 25.12 | Кевин Лаланд (Динамо Мн) | Олег Твердовский (Металлург Мг) | Александр Радулов (Салават Юлаев) | Эмиль Гарипов (Ак Барс) |
| 26.12 – 01.01 | Ари Ахонен (Металлург Мг) | Никита Щитов (Нефтехимик) | Александр Радулов (Салават Юлаев) | Сергей Емелин (Салават Юлаев) |
| 02.01 – 08.01 | Джефф Гласс (Барыс) | Микко Мяенпя (Амур) | Владимир Тарасенко (Сибирь) | Станислав Бочаров (Югра) |
| 09.01 – 15.01 | Кристофер Холт (Динамо Р) | Кевин Даллмэн (Барыс) | Збынек Иргл (Динамо Мн) | Эмиль Гарипов (Ак Барс) |
| 16.01 – 22.01 | Алексей Волков (Динамо Мск) | Кевин Даллмэн (Барыс) | Марцел Хосса (Динамо Р) | Михаил Мамкин (Спартак) |
| 23.01 – 29.01 | Теему Лассила (Металлург Нк) | Паси Пуйстола (Северсталь) | Николай Бушуев (Автомобилист) | Игорь Ожиганов (ЦСКА) |
| 30.01 – 05.02 | Александр Еременко (Динамо Мск) | Андрей Зубарев (Атлант) | Брэндон Боченски (Барыс) | Максим Игнатович (Сибирь) |
| 13.02 – 19.02 | Алексей Мурыгин (Амур) | Георгий Пуяц (Авангард) | Петри Кантиола (Трактор) | Штепан Новотны (Лев) |
| 20.02 – 26.02 | Александр Еременко (Динамо Мск) | Томаш Староста (Югра) | Максим Пестушко (Нефтехимик) | Роман Таталин (Витязь) |

ЛУЧШИЕ ИГРОКИ МЕСЯЦА

| | Вратарь | Защитник | Нападающий | Новичок |
|----------|---------------------------------|------------------------------|-----------------------------------|--------------------------|
| Сентябрь | Якуб Штепанек (СКА) | Александр Осипов (Амур) | Вадим Шипачев (Северсталь) | Андрей Сергеев (ЦСКА) |
| Октябрь | Майкл Гарнетт (Трактор) | Виталий Шулаков (Амур) | Владимир Тарасенко (Сибирь) | Никита Точицкий (Витязь) |
| Ноябрь | Майкл Гарнетт (Трактор) | Александр Рязанцев (Трактор) | Вадим Шипачев (Северсталь) | Сергей Барбашев (ЦСКА) |
| Декабрь | Ахонен Ари (Металлург Мг) | Евгений Медведев (Ак Барс) | Александр Радулов (Салават Юлаев) | Дмитрий Лугин (Амур) |
| Январь | Теему Лассила (Металлург Нк) | Кевин Даллмэн (Барыс) | Евгений Кузнецов (Трактор) | Станислав Бочаров (Югра) |
| Февраль | Александр Еременко (Динамо Мск) | Гунтис Галвиньш (Динамо Р) | Роберт Нильссон (Торпедо) | Роман Таталин (Витязь) |


Майкл Гарнетт

Владимир Тарасенко

Кевин Даллмэн

ПОКАЗАТЕЛИ В ДОМАШНИХ ИГРАХ

| ГОЛЫ | | | | |
|---------|---------------------|--------------------|----|----|
| | Игрок | Команда | Г | И |
| 1 | Тарасенко Владимир | Сибирь, СКА | 18 | 27 |
| 2 | Боченски Брэндон | Барыс | 14 | 23 |
| 3 | Радулов Александр | Салават Юлаев | 14 | 25 |
| 4 | Пережогин Александр | Авангард | 14 | 26 |
| 5 | Мозякин Сергей | Металлург Мг | 14 | 27 |
| 6 | Панов Константин | Трактор | 13 | 27 |
| 7...8 | Даллмэн Кевин | Барыс | 12 | 25 |
| | Тернберг Мартин | Торпедо | 12 | 25 |
| 9...10 | Аалтонен Юхаматти | Металлург Мг | 12 | 27 |
| | Ружичка Штефан | Спартак | 12 | 27 |
| 11 | Григоренко Игорь | Салават Юлаев | 11 | 22 |
| 12...13 | Анисин Михаил | Витязь, Динамо Мск | 11 | 25 |
| | Миловзоров Егор | Югра, Нефтехимик | 11 | 25 |
| 14 | Морозов Алексей | Ак Барс | 11 | 26 |
| 15...16 | Бартечко Любош | Лев | 11 | 27 |
| | Петружалек Якуб | Амур | 11 | 27 |
| 17 | Мортенссон Тони | СКА | 11 | 28 |
| 18 | Врана Петр | Амур | 10 | 23 |
| 19 | Рязанцев Александр | Трактор | 10 | 24 |
| 20 | Пестушко Максим | Нефтехимик | 10 | 26 |
| 21...26 | Зарипов Данис | Ак Барс | 10 | 27 |
| | Карсумс Мартиньш | Динамо Р | 10 | 27 |
| | Лайне Теему | Динамо Мн | 10 | 27 |
| | Робитайл Рэнди | Металлург Нк | 10 | 27 |
| | Червенка Роман | Авангард | 10 | 27 |
| | Шипачев Вадим | Северсталь | 10 | 27 |
| 27 | Недорост Вацлав | Лев | 9 | 19 |
| 28...29 | Кузнецов Евгений | Трактор | 9 | 23 |
| | Нурдинов Руслан | Северсталь | 9 | 23 |
| 30 | Панарин Артемий | Витязь, Ак Барс | 9 | 24 |
| 31...32 | Бойд Дастин | Барыс | 9 | 25 |
| | Торесен Патрик | СКА | 9 | 25 |
| 33...37 | Демагин Сергей | Нефтехимик, Югра | 9 | 26 |
| | Иммонен Яркко | Ак Барс | 9 | 26 |
| | Кантиола Петри | Трактор | 9 | 26 |
| | Петров Кирилл | Ак Барс | 9 | 26 |
| | Хлынцев Иван | Югра | 9 | 26 |
| 38...40 | Абдуллин Денис | Автомобилист | 9 | 27 |
| | Пруха Петр | СКА | 9 | 27 |
| | Рыбин Максим | СКА | 9 | 27 |
| 41 | Людучин Роман | Спартак | 8 | 18 |
| 42 | Тихонов Виктор | СКА | 8 | 20 |
| 43...44 | Макаров Дмитрий | Торпедо | 8 | 21 |
| | Нетик Томаш | Лев | 8 | 21 |
| 45 | Кетов Евгений | Северсталь | 8 | 22 |
| 46 | Артюхин Евгений | СКА | 8 | 23 |
| 47...48 | Клименко Глеб | СКА | 8 | 24 |
| | Черников Александр | Сибирь | 8 | 24 |
| 49...50 | Плэтт Джефф | Динамо Мн | 8 | 25 |
| | Ролинек Томаш | Металлург Мг | 8 | 25 |

| ПЕРЕДАЧИ | | | | |
|----------|--------------------|-------------------------|----|----|
| | Игрок | Команда | А | И |
| 1 | Радулов Александр | Салават Юлаев | 28 | 25 |
| 2 | Шипачев Вадим | Северсталь | 23 | 27 |
| 3 | Редлихс Микелис | Динамо Р | 18 | 27 |
| 4 | Мортенссон Тони | СКА | 18 | 28 |
| 5...6 | Даллмэн Кевин | Барыс | 17 | 25 |
| | Чудинов Максим | Северсталь | 17 | 25 |
| 7 | Кольцов Кирилл | СКА | 17 | 28 |
| 8 | Тарасенко Владимир | Сибирь, СКА | 16 | 27 |
| 9 | Никулин Александр | Амур | 15 | 23 |
| 10 | Хиетанен Юусо | Торпедо | 15 | 24 |
| 11 | Шировов Сергей | ЦСКА | 15 | 26 |
| 12...13 | Капанен Нико | Ак Барс | 15 | 27 |
| | Прошкин Виталий | Салават Юлаев | 15 | 27 |
| 14 | Медведев Евгений | Ак Барс | 14 | 22 |
| 15 | Торесен Патрик | СКА | 14 | 25 |
| 16 | Морозов Алексей | Ак Барс | 14 | 26 |
| 17 | Спруктс Янис | Динамо Р | 14 | 27 |
| 18 | Лехтеря Йори | Сибирь | 13 | 14 |
| 19 | Врана Петр | Амур | 13 | 23 |
| 20...21 | Вейнхандль Маттиас | СКА | 13 | 24 |
| | Кашпар Лукаш | Барыс | 13 | 24 |
| 22 | Кайгородов Алексей | Металлург Мг | 13 | 25 |
| 23...25 | Кантиола Петри | Трактор | 13 | 26 |
| | Корнеев Константин | Ак Барс | 13 | 26 |
| | Мяенпя Микко | Амур | 13 | 26 |
| 26...29 | Лайне Теему | Динамо Мн | 13 | 27 |
| | Обшут Ярослав | Динамо Мн | 13 | 27 |
| | Пруха Петр | СКА | 13 | 27 |
| | Субботин Андрей | Автомобилист | 13 | 27 |
| 30 | Федоров Сергей | Металлург Мг | 12 | 22 |
| 31...33 | Боченски Брэндон | Барыс | 12 | 23 |
| | Кузнецов Евгений | Трактор | 12 | 23 |
| | Сапрыкин Олег | Салават Юлаев | 12 | 23 |
| 34...35 | Зиновьев Сергей | Салават Юлаев | 12 | 25 |
| | Нильссон Роберт | Салават Юлаев, Торпедо | 12 | 25 |
| 36 | Энлунд Йонас | Сибирь | 12 | 26 |
| 37...38 | Петружалек Якуб | Амур | 12 | 27 |
| | Червенка Роман | Авангард | 12 | 27 |
| 39...40 | Козлов Вячеслав | Динамо Мск | 11 | 22 |
| | Подхрадски Петер | Металлург Мг, Динамо Мн | 11 | 22 |
| 41 | Радивоевич Бранко | Атлант | 11 | 24 |
| 42...43 | Доус Найджел | Барыс | 11 | 25 |
| | Тернберг Мартин | Торпедо | 11 | 25 |
| 44 | Ибрагимов Ринат | Югра | 11 | 26 |
| 45...50 | Бондарев Алексей | Металлург Мг | 11 | 27 |
| | Галвиньш Гунтис | Динамо Р | 11 | 27 |
| | Жердев Николай | Атлант | 11 | 27 |
| | Зарипов Данис | Ак Барс | 11 | 27 |
| | Копейкин Алексей | Амур | 11 | 27 |
| | Мозякин Сергей | Металлург Мг | 11 | 27 |

| ОЧКИ | | | | | | |
|---------|---------------------|------------------------|----|----|----|----|
| | Игрок | Команда | О | Г | А | И |
| 1 | Радулов Александр | Салават Юлаев | 42 | 14 | 28 | 25 |
| 2 | Тарасенко Владимир | Сибирь, СКА | 34 | 18 | 16 | 27 |
| 3 | Шипачев Вадим | Северсталь | 33 | 10 | 23 | 27 |
| 4 | Даллман Кевин | Барыс | 29 | 12 | 17 | 25 |
| 5 | Мортенссон Тони | СКА | 29 | 11 | 18 | 28 |
| 6 | Боченски Брэндон | Барыс | 26 | 14 | 12 | 23 |
| 7 | Мозякин Сергей | Металлург Мг | 25 | 14 | 11 | 27 |
| 8 | Морозов Алексей | Ак Барс | 25 | 11 | 14 | 26 |
| 9 | Редлихс Микелис | Динамо Р | 24 | 6 | 18 | 27 |
| 10 | Тернберг Мартин | Торпедо | 23 | 12 | 11 | 25 |
| 11 | Петружалек Якуб | Амур | 23 | 11 | 12 | 27 |
| 12 | Врана Петр | Амур | 23 | 10 | 13 | 23 |
| 13 | Лайне Теему | Динамо Мн | 23 | 10 | 13 | 27 |
| 14 | Торесен Патрик | СКА | 23 | 9 | 14 | 25 |
| 15 | Капанен Нико | Ак Барс | 23 | 8 | 15 | 27 |
| 16 | Панов Константин | Трактор | 22 | 13 | 9 | 27 |
| 17 | Червенка Роман | Авангард | 22 | 10 | 12 | 27 |
| 18 | Кантиола Петри | Трактор | 22 | 9 | 13 | 26 |
| 19 | Пруха Петр | СКА | 22 | 9 | 13 | 27 |
| 20 | Анисин Михаил | Витязь, Динамо Мск | 21 | 11 | 10 | 25 |
| 21 | Зарипов Данис | Ак Барс | 21 | 10 | 11 | 27 |
| 22 | Кузнецов Евгений | Трактор | 21 | 9 | 12 | 23 |
| 23 | Мяенпя Микко | Амур | 21 | 8 | 13 | 26 |
| 24 | Широков Сергей | ЦСКА | 21 | 6 | 15 | 26 |
| 25 | Чудинов Максим | Северсталь | 21 | 4 | 17 | 25 |
| 26 | Энлунд Йонас | Сибирь | 20 | 8 | 12 | 26 |
| 27 | Бартечко Любош | Лев | 19 | 11 | 8 | 27 |
| 28 | Панарин Артемий | Витязь, Ак Барс | 19 | 9 | 10 | 24 |
| 29 | Сапрыкин Олег | Салават Юлаев | 19 | 7 | 12 | 23 |
| 30 | Нильссон Роберт | Салават Юлаев, Торпедо | 19 | 7 | 12 | 25 |
| 31 | Вейнхандль Маттиас | СКА | 19 | 6 | 13 | 24 |
| 32 | Спруктс Янис | Динамо Р | 19 | 5 | 14 | 27 |
| 33 | Никулин Александр | Амур | 19 | 4 | 15 | 23 |
| 34 | Ружичка Штефан | Спартак | 18 | 12 | 6 | 27 |
| 35 | Григоренко Игорь | Салават Юлаев | 18 | 11 | 7 | 22 |
| 36 | Рязанцев Александр | Трактор | 18 | 10 | 8 | 24 |
| 37 | Робитайл Рэнди | Металлург Нк | 18 | 10 | 8 | 27 |
| 38 | Доус Найджел | Барыс | 18 | 7 | 11 | 25 |
| 39 | Хиетанен Юусо | Торпедо | 18 | 3 | 15 | 24 |
| 40 | Кольцов Кирилл | СКА | 18 | 1 | 17 | 28 |
| 41 | Пережогин Александр | Авангард | 17 | 14 | 3 | 26 |
| 42 | Пестушко Максим | Нефтехимик | 17 | 10 | 7 | 26 |
| 43 | Хлынец Иван | Югра | 17 | 9 | 8 | 26 |
| 44 | Архипов Денис | Нефтехимик | 17 | 8 | 9 | 27 |
| 45 | Крепс Камил | Барыс | 17 | 7 | 10 | 24 |
| 46...47 | Иргл Збынек | Динамо Мн | 17 | 7 | 10 | 26 |
| | Калинин Дмитрий | СКА | 17 | 7 | 10 | 26 |
| 48...49 | Галвиньш Гунтис | Динамо Р | 17 | 6 | 11 | 27 |
| | Копейкин Алексей | Амур | 17 | 6 | 11 | 27 |
| 50 | Лехтеря Йори | Сибирь | 17 | 4 | 13 | 14 |

| ПЛЮС/МИНУС | | | | |
|------------|--------------------|--------------------|-----|----|
| | Игрок | Команда | +/- | И |
| 1 | Торесен Патрик | СКА | 20 | 25 |
| 2 | Тарасенко Владимир | Сибирь, СКА | 19 | 27 |
| 3 | Кантиола Петри | Трактор | 17 | 26 |
| 4 | Денисов Денис | СКА | 17 | 28 |
| 5 | Соин Сергей | Динамо Мск | 16 | 25 |
| 6 | Панов Константин | Трактор | 16 | 27 |
| 7 | Кольцов Кирилл | СКА | 16 | 28 |
| 8...9 | Пруха Петр | СКА | 15 | 27 |
| | Хлыстов Денис | Металлург Мг | 15 | 27 |
| 10 | Мортенссон Тони | СКА | 15 | 28 |
| 11 | Пивко Либор | Динамо Мн | 14 | 24 |
| 12 | Иргл Збынек | Динамо Мн | 14 | 26 |
| 13 | Шипачев Вадим | Северсталь | 14 | 27 |
| 14...15 | Калинин Дмитрий | СКА | 13 | 26 |
| | Мяенпя Микко | Амур | 13 | 26 |
| 16 | Лайне Теему | Динамо Мн | 13 | 27 |
| 17 | Васильев Алексей | Торпедо | 12 | 17 |
| 18 | Кутузов Александр | Сибирь, Динамо Мск | 12 | 18 |
| 19 | Вейнхандль Маттиас | СКА | 12 | 24 |
| 20...21 | Коньков Сергей | Динамо Мск | 12 | 26 |
| | Широков Сергей | ЦСКА | 12 | 26 |
| 22 | Крепс Камил | Барыс | 11 | 24 |
| 23...24 | Воробьев Дмитрий | Торпедо, СКА | 11 | 25 |
| | Тернберг Мартин | Торпедо | 11 | 25 |
| 25 | Ибрагимов Ринат | Югра | 11 | 26 |
| 26 | Капанен Нико | Ак Барс | 11 | 27 |
| 27 | Макаров Дмитрий | Торпедо | 10 | 21 |
| 28 | Кукконен Лассе | Металлург Мг | 10 | 24 |
| 29 | Чудинов Максим | Северсталь | 10 | 25 |
| 30 | Бирюков Евгений | Металлург Мг | 10 | 26 |
| 31...32 | Кронвалль Стаффан | Северсталь | 10 | 27 |
| | Якубов Михаил | Металлург Мг | 10 | 27 |
| 33 | Краичек Лукаш | Динамо Мн | 9 | 18 |
| 34 | Коробов Дмитрий | Динамо Мн | 9 | 21 |
| 35...37 | Кетов Евгений | Северсталь | 9 | 22 |
| | Куляш Денис | Ак Барс | 9 | 22 |
| | Федоров Сергей | Металлург Мг | 9 | 22 |
| 38...40 | Горохов Илья | Динамо Мск | 9 | 24 |
| | Панарин Артемий | Витязь, Ак Барс | 9 | 24 |
| | Хиетанен Юусо | Торпедо | 9 | 24 |
| 41...42 | Бондарев Алексей | Металлург Мг | 9 | 27 |
| | Перссон Никлас | ЦСКА | 9 | 27 |
| 43 | Вишневский Виталий | СКА | 9 | 28 |
| 44 | Тихонов Виктор | СКА | 8 | 20 |
| 45 | Потапов Максим | Торпедо | 8 | 21 |
| 46 | Врана Петр | Амур | 8 | 23 |
| 47...49 | Жиру Раймон | Трактор | 8 | 24 |
| | Клименко Глеб | СКА | 8 | 24 |
| | Сигалет Джонатан | Лев | 8 | 24 |
| 50 | Гуськов Александр | ЦСКА | 8 | 25 |

| ШТРАФНОЕ ВРЕМЯ | | | | |
|----------------|--------------------|----------------------|-----|----|
| | Игрок | Команда | Штр | И |
| 1 | Бреннан Кристофер | Витязь | 133 | 7 |
| 2 | Яблонски Джереми | Витязь | 103 | 9 |
| 3 | Мирасти Джон | Витязь | 98 | 19 |
| 4 | Тарнаски Ник | Витязь | 95 | 21 |
| 5 | Денисов Владимир | Динамо Мн | 89 | 25 |
| 6 | Панин Григорий | Ак Барс | 75 | 27 |
| 7 | Федоров Федор | СКА | 70 | 26 |
| 8 | Артюхин Евгений | СКА | 65 | 23 |
| 9 | Веро Дарси | ЦСКА | 59 | 8 |
| 10 | Линглет Чарльз | Динамо Мн | 54 | 26 |
| 11 | Киселевич Богдан | Северсталь | 53 | 25 |
| 12 | Романов Станислав | Металлург Нк | 52 | 12 |
| 13 | Надь Ладислав | Лев, Динамо Мн | 51 | 19 |
| 14 | Зиновьев Сергей | Салават Юлаев | 51 | 25 |
| 15 | Вишневский Виталий | СКА | 51 | 28 |
| 16...17 | Архипов Денис | Нефтехимик | 50 | 27 |
| | Жердев Николай | Атлант | 50 | 27 |
| 18 | Варг Фредрик | Динамо Р | 49 | 24 |
| 19 | Соин Сергей | Динамо Мск | 49 | 25 |
| 20 | Булис Ян | Трактор | 48 | 22 |
| 21 | Захарчук Степан | Ак Барс | 46 | 13 |
| 22...23 | Каралахти Ере | Динамо Мн | 44 | 27 |
| | Плотников Сергей | Амур | 44 | 27 |
| 24 | Батыршин Рафаэль | Атлант, Сибирь | 43 | 24 |
| 25 | Грэттон Джошуа | Барыс | 41 | 15 |
| 26 | Лямин Кирилл | Авангард | 41 | 26 |
| 27 | Чудинов Максим | Северсталь | 40 | 25 |
| 28 | Рыбин Максим | СКА | 39 | 27 |
| 29 | Хосса Марцел | Спартак, Динамо Р | 38 | 28 |
| 30 | Федосеев Александр | Витязь | 37 | 20 |
| 31 | Марков Даниил | Витязь, Metallurg Mg | 37 | 21 |
| 32 | Гребешков Денис | СКА | 37 | 22 |
| 33 | Радулов Александр | Салават Юлаев | 36 | 25 |
| 34 | Пронин Николай | ЦСКА | 36 | 27 |
| 35 | Миловзоров Егор | Югра, Нефтехимик | 35 | 25 |
| 36 | Редлихс Микелис | Динамо Р | 35 | 27 |
| 37 | Афиногенов Максим | СКА | 34 | 12 |
| 38 | Барулин Константин | Атлант | 34 | 25 |
| 39 | Мезеи Бранислав | Лев | 34 | 26 |
| 40...41 | Маленьких Владимир | Торпедо | 33 | 27 |
| | Ружичка Штефан | Спартак | 33 | 27 |
| 42 | Лукоянов Артем | Ак Барс | 32 | 10 |
| 43 | Непряев Иван | СКА | 32 | 28 |
| 44 | Чурляев Михаил | Автомобилист | 31 | 11 |
| 45 | Новак Филип | Динамо Мск | 30 | 20 |
| 46 | Цибак Мартин | Нефтехимик | 30 | 21 |
| 47 | Комаров Леонид | Динамо Мск | 30 | 24 |
| 48 | Билалов Ильшат | Амур | 29 | 16 |
| 49 | Макаров Дмитрий | Торпедо | 28 | 21 |
| 50 | Нестеров Александр | Авангард | 28 | 25 |

| ТРОЙКИ НАПАДАЮЩИХ | | | | | | |
|-------------------|-----------------|---------------|---------------|---------------|----|----|
| | Тройка | | | Команда | Г | И |
| 1 | Зарипов Д. | Капанен Н. | Морозов А. | Ак Барс | 24 | 26 |
| 2 | Карсумс М. | Редлихс М. | Спруктс Я. | Динамо Р | 19 | 27 |
| 3 | Бойд Д. | Боченски Б. | Доус Н. | Барыс | 16 | 23 |
| 4 | Лехтеря Й. | Тарасенко В. | Энлунд Й. | Сибирь | 16 | 13 |
| 5 | Иргл З. | Лайне Т. | Пивко Л. | Динамо Мн | 15 | 23 |
| 6 | Пруха П. | Тихонов В. | Торесен П. | СКА | 13 | 16 |
| 7 | Магогин И. | Ситников В. | Скороходов И. | Югра | 13 | 23 |
| 8 | Антипов В. | Конттиола П. | Панов К. | Трактор | 12 | 26 |
| 9 | Алтарев Д. | Воробьев П. | Демагин С. | Югра | 12 | 14 |
| 10 | Врана П. | Петружалек Я. | Тарасов Д. | Амур | 12 | 21 |
| 11 | Козлов Вячеслав | Коньков С. | Соин С. | Динамо Мск | 11 | 19 |
| 12 | Заварухин А. | Михайлов Е. | Юньков М. | Спартак | 10 | 13 |
| 13 | Булис Я. | Кузнецов Е. | Чистов С. | Трактор | 10 | 18 |
| 14 | Булянский А. | Федоров Е. | Хлынцев И. | Югра | 10 | 24 |
| 15 | Вейнхандль М. | Мортенссон Т. | Рыбин М. | СКА | 9 | 23 |
| 16 | Григоренко И. | Радулов А. | Радулов И. | Салават Юлаев | 9 | 12 |
| 17 | Макаров Д. | Тернберг М. | Угаров А. | Торпедо | 9 | 20 |
| 18 | Архипов Д. | Королюк А. | Пестушко М. | Нефтехимик | 9 | 24 |
| 19 | Анисин М. | Панарин А. | Тоцицкий Н. | Витязь | 8 | 18 |
| 20 | Афиногенов М. | Пруха П. | Торесен П. | СКА | 8 | 11 |
| 21 | Вейнхандль М. | Клименко Г. | Мортенссон Т. | СКА | 8 | 21 |
| 22 | Корсо Д. | Линглет Ч. | Плэтт Д. | Динамо Мн | 8 | 23 |
| 23 | Перссон Н. | Сурови Т. | Широков С. | ЦСКА | 8 | 19 |
| 24 | Бартечко Л. | Надь Л. | Недорост В. | Лев | 8 | 14 |
| 25 | Копейкин А. | Лугин Д. | Никулин А. | Амур | 8 | 19 |
| 26 | Головин А. | Косоуров А. | Медведев А. | Металлург Нк | 8 | 13 |
| 27 | Бушуев Н. | Крутов А. | Субботин А. | Автомобилист | 8 | 22 |
| 28 | Григоренко И. | Зиновьев С. | Радулов А. | Салават Юлаев | 8 | 20 |
| 29 | Левандовский Э. | Радивоевич Б. | Уппер Д. | Атлант | 8 | 24 |
| 30 | Кайгородов А. | Мозякин С. | Сушинский М. | Металлург Мг | 8 | 14 |
| 31 | Бартечко Л. | Недорост В. | Нетик Т. | Лев | 7 | 16 |
| 32 | Кристек Я. | Микуш Ю. | Шпирко Р. | Лев | 7 | 18 |
| 33 | Андерссон Ю. | Жердев Н. | Закриссон П. | Атлант | 7 | 27 |
| 34 | Бочаров С. | Емелеев И. | Симаков А. | Югра | 7 | 12 |
| 35 | Крикунов И. | Макаров Д. | Тернберг М. | Торпедо | 7 | 17 |
| 36 | Копейкин А. | Никулин А. | Ружичка М. | Амур | 7 | 16 |
| 37 | Анисин М. | Жуков М. | Панарин А. | Витязь | 7 | 8 |
| 38 | Зубов И. | Паршин Д. | Широков С. | ЦСКА | 7 | 13 |
| 39 | Кетов Е. | Страка Й. | Шипачев В. | Северсталь | 6 | 14 |
| 40 | Петров Ю. | Суглобов А. | Черников А. | Сибирь | 6 | 14 |
| 41 | Варнаков М. | Угаров А. | Эллисон М. | Торпедо | 6 | 9 |
| 42 | Кетов Е. | Столяров Г. | Шипачев В. | Северсталь | 6 | 16 |
| 43 | Аалтонен Ю. | Ролинек Т. | Федоров С. | Металлург Мг | 6 | 20 |
| 44 | Миловзоров Е. | Осала О. | Цибак М. | Нефтехимик | 6 | 11 |
| 45 | Григоренко И. | Радулов А. | Сапрыкин О. | Салават Юлаев | 6 | 16 |
| 46 | Королюк А. | Пестушко М. | Цибак М. | Нефтехимик | 6 | 19 |
| 47 | Архипов Д. | Миловзоров Е. | Пестушко М. | Нефтехимик | 6 | 18 |
| 48 | Бумагин А. | Головин А. | Робитайл Р. | Металлург Нк | 6 | 25 |
| 49 | Квапил М. | Чернов А. | Шафигулин Г. | Динамо Мск | 6 | 11 |
| 50 | Конттиола П. | Панов К. | Якуценя М. | Трактор | 6 | 26 |

ГОЛЫ ЗАЩИТНИКОВ

| | Игрок | Команда | Г | И |
|---------|---------------------|-----------------------------|----|----|
| 1 | Даллмэн Кевин | Барыс | 12 | 25 |
| 2 | Рязанцев Александр | Трактор | 10 | 24 |
| 3 | Мяенпя Микко | Амур | 8 | 26 |
| 4 | Нискала Янне | Атлант | 8 | 27 |
| 5 | Гуськов Александр | ЦСКА | 7 | 25 |
| 6 | Калинин Дмитрий | СКА | 7 | 26 |
| 7 | Блатяк Мирослав | Салават Юлаев | 6 | 23 |
| 8 | Никулин Илья | Ак Барс | 6 | 24 |
| 9 | Галвиньш Гунтис | Динамо Р | 6 | 27 |
| 10...11 | Осипов Александр | Амур | 5 | 13 |
| | Салмела Ансси | Авангард | 5 | 13 |
| 12 | Белов Вячеслав | Сибирь, Атлант | 5 | 22 |
| 13 | Жиру Раймон | Трактор | 5 | 24 |
| 14 | Стеглик Рихард | Салават Юлаев, Атлант | 4 | 16 |
| 15 | Яласваара Янне | Динамо Мск | 4 | 18 |
| 16...17 | Евсеев Александр | Торпедо | 4 | 22 |
| | Куляш Денис | Ак Барс | 4 | 22 |
| 18 | Озолиньш Сандис | Динамо Р | 4 | 23 |
| 19 | Горохов Илья | Динамо Мск | 4 | 24 |
| 20 | Чудинов Максим | Северсталь | 4 | 25 |
| 21...22 | Каралаhti Ере | Динамо Мн | 4 | 27 |
| | Обшут Ярослав | Динамо Мн | 4 | 27 |
| 23 | Денисов Денис | СКА | 4 | 28 |
| 24 | Рылов Яков | ЦСКА | 3 | 14 |
| 25 | Твердовский Олег | Салават Юлаев, Металлург Мг | 3 | 21 |
| 26...27 | Куинт Дерон | Трактор | 3 | 22 |
| | Подхрадски Петер | Металлург Мг, Динамо Мн | 3 | 22 |
| 28 | Троцинский Алексей | Витязь | 3 | 23 |
| 29 | Хиетанен Юусо | Торпедо | 3 | 24 |
| 30...32 | Атюшов Виталий | Салават Юлаев | 3 | 25 |
| | Денисов Владимир | Динамо Мн | 3 | 25 |
| | Осипов Денис | Автомобилист | 3 | 25 |
| 33 | Бирюков Евгений | Металлург Мг | 3 | 26 |
| 34...37 | Буравчиков Вячеслав | ЦСКА | 3 | 27 |
| | Куклев Михаил | Металлург Нк | 3 | 27 |
| | Логинов Владимир | Металлург Нк | 3 | 27 |
| | Шулаков Виталий | Амур | 3 | 27 |
| 38 | Семенов Максим | Атлант | 2 | 13 |
| 39...40 | Васильев Алексей | Торпедо | 2 | 17 |
| | Пиганович Олег | Спартак, Амур | 2 | 17 |
| 41...43 | Граняк Доминик | Динамо Мск | 2 | 18 |
| | Логинов Александр | Автомобилист | 2 | 18 |
| | Хвостов Евгений | Югра | 2 | 18 |
| 44...45 | Кудинов Роман | Витязь | 2 | 19 |
| | Чернов Михаил | Витязь | 2 | 19 |
| 46 | Юнланд Юнас | Барыс | 2 | 21 |
| 47 | Баранка Иван | Спартак | 2 | 22 |
| 48 | Белов Николай | Нефтехимик | 2 | 23 |
| 49...50 | Немец Ондражей | Северсталь | 2 | 24 |
| | Пепеляев Алексей | Югра | 2 | 24 |

ПЕРЕДАЧИ ЗАЩИТНИКОВ

| | Игрок | Команда | А | И |
|---------|---------------------|-------------------------|----|----|
| 1...2 | Даллмэн Кевин | Барыс | 17 | 25 |
| | Чудинов Максим | Северсталь | 17 | 25 |
| 3 | Кольцов Кирилл | СКА | 17 | 28 |
| 4 | Хиетанен Юусо | Торпедо | 15 | 24 |
| 5 | Прошкин Виталий | Салават Юлаев | 15 | 27 |
| 6 | Медведев Евгений | Ак Барс | 14 | 22 |
| 7...8 | Корнеев Константин | Ак Барс | 13 | 26 |
| | Мяенпя Микко | Амур | 13 | 26 |
| 9 | Обшут Ярослав | Динамо Мн | 13 | 27 |
| 10 | Подхрадски Петер | Металлург Мг, Динамо Мн | 11 | 22 |
| 11 | Ибрагимов Ринат | Югра | 11 | 26 |
| 12...13 | Бондарев Алексей | Металлург Мг | 11 | 27 |
| | Галвиньш Гунтис | Динамо Р | 11 | 27 |
| 14 | Атюшов Виталий | Салават Юлаев | 10 | 25 |
| 15 | Калинин Дмитрий | СКА | 10 | 26 |
| 16 | Бенуа Андре | Спартак | 10 | 27 |
| 17 | Денисов Денис | СКА | 10 | 28 |
| 18 | Рылов Яков | ЦСКА | 9 | 14 |
| 19 | Пиларж Карел | Лев | 9 | 18 |
| 20 | Гуськов Александр | ЦСКА | 9 | 25 |
| 21...22 | Редлихс Кришьянис | Динамо Р | 9 | 26 |
| | Шоула Мартин | Авангард | 9 | 26 |
| 23 | Бодров Денис | Спартак | 9 | 27 |
| 24 | Краичек Лукаш | Динамо Мн | 8 | 18 |
| 25...26 | Баранка Иван | Спартак | 8 | 22 |
| | Евсеев Александр | Торпедо | 8 | 22 |
| 27 | Варламов Евгений | Торпедо | 8 | 23 |
| 28 | Рязанцев Александр | Трактор | 8 | 24 |
| 29...30 | Воробьев Дмитрий | Торпедо, СКА | 8 | 25 |
| | Хатчинсон Эндрю | Барыс | 8 | 25 |
| 31...32 | Вяливаара Юрки | Металлург Нк | 8 | 27 |
| | Куклев Михаил | Металлург Нк | 8 | 27 |
| 33...34 | Граняк Доминик | Динамо Мск | 7 | 18 |
| | Кутузов Александр | Сибирь, Динамо Мск | 7 | 18 |
| 35...36 | Никулин Илья | Ак Барс | 7 | 24 |
| | Пепеляев Алексей | Югра | 7 | 24 |
| 37 | Мегалинский Дмитрий | Металлург Нк | 7 | 25 |
| 38 | Мезеи Бранислав | Лев | 7 | 26 |
| 39...41 | Кронвальд Стаффан | Северсталь | 7 | 27 |
| | Панин Григорий | Ак Барс | 7 | 27 |
| | Шулаков Виталий | Амур | 7 | 27 |
| 42 | Накдадал Якуб | Салават Юлаев | 6 | 17 |
| 43 | Хвостов Евгений | Югра | 6 | 18 |
| 44 | Марков Даниил | Витязь, Металлург Мг | 6 | 21 |
| 45...46 | Белов Вячеслав | Сибирь, Атлант | 6 | 22 |
| | Куинт Дерон | Трактор | 6 | 22 |
| 47 | Жиру Раймон | Трактор | 6 | 24 |
| 48...49 | Гункес Иржи | Лев | 6 | 25 |
| | Костюченко Виктор | Автомобилист | 6 | 25 |
| 50 | Нискала Янне | Атлант | 6 | 27 |

| ОЧКИ ЗАЩИТНИКОВ | | | | | | |
|-----------------|---------------------|-------------------------|----|----|----|----|
| | Игрок | Команда | О | Г | А | И |
| 1 | Даллмэн Кевин | Барыс | 29 | 12 | 17 | 25 |
| 2 | Мяенпя Микко | Амур | 21 | 8 | 13 | 26 |
| 3 | Чудинов Максим | Северсталь | 21 | 4 | 17 | 25 |
| 4 | Рязанцев Александр | Трактор | 18 | 10 | 8 | 24 |
| 5 | Хиетанен Юусо | Торпедо | 18 | 3 | 15 | 24 |
| 6 | Кольцов Кирилл | СКА | 18 | 1 | 17 | 28 |
| 7 | Калинин Дмитрий | СКА | 17 | 7 | 10 | 26 |
| 8 | Галвиньш Гунтис | Динамо Р | 17 | 6 | 11 | 27 |
| 9 | Обшут Ярослав | Динамо Мн | 17 | 4 | 13 | 27 |
| 10 | Прошкин Виталий | Салават Юлаев | 17 | 2 | 15 | 27 |
| 11 | Гуськов Александр | ЦСКА | 16 | 7 | 9 | 25 |
| 12 | Медведев Евгений | Ак Барс | 15 | 1 | 14 | 22 |
| 13 | Нискала Янне | Атлант | 14 | 8 | 6 | 27 |
| 14 | Денисов Денис | СКА | 14 | 4 | 10 | 28 |
| 15 | Подхрадски Петер | Металлург Мг, Динамо Мн | 14 | 3 | 11 | 22 |
| 16 | Корнеев Константин | Ак Барс | 14 | 1 | 13 | 26 |
| 17 | Никулин Илья | Ак Барс | 13 | 6 | 7 | 24 |
| 18 | Атюшов Виталий | Салават Юлаев | 13 | 3 | 10 | 25 |
| 19 | Евсеев Александр | Торпедо | 12 | 4 | 8 | 22 |
| 20 | Рылов Яков | ЦСКА | 12 | 3 | 9 | 14 |
| 21 | Белов Вячеслав | Сибирь, Атлант | 11 | 5 | 6 | 22 |
| 22 | Жиру Раймон | Трактор | 11 | 5 | 6 | 24 |
| 23 | Куклев Михаил | Металлург Нк | 11 | 3 | 8 | 27 |
| 24 | Шкоула Мартин | Авангард | 11 | 2 | 9 | 26 |
| 25 | Ибрагимов Ринат | Югра | 11 | 0 | 11 | 26 |
| 26 | Бондарев Алексей | Металлург Мг | 11 | 0 | 11 | 27 |
| 27 | Шулаков Виталий | Амур | 10 | 3 | 7 | 27 |
| 28 | Баранка Иван | Спартак | 10 | 2 | 8 | 22 |
| 29 | Хатчинсон Эндрю | Барыс | 10 | 2 | 8 | 25 |
| 30 | Редлихс Кришьянис | Динамо Р | 10 | 1 | 9 | 26 |
| 31 | Бодров Денис | Спартак | 10 | 1 | 9 | 27 |
| 32 | Бенуа Андре | Спартак | 10 | 0 | 10 | 27 |
| 33 | Блатьяк Мирослав | Салават Юлаев | 9 | 6 | 3 | 23 |
| 34 | Куинт Дерон | Трактор | 9 | 3 | 6 | 22 |
| 35 | Логинов Владимир | Металлург Нк | 9 | 3 | 6 | 27 |
| 36 | Граняк Доминик | Динамо Мск | 9 | 2 | 7 | 18 |
| 37 | Пепеляев Алексей | Югра | 9 | 2 | 7 | 24 |
| 38 | Мегалинский Дмитрий | Металлург Нк | 9 | 2 | 7 | 25 |
| 39 | Кронвалль Стаффан | Северсталь | 9 | 2 | 7 | 27 |
| 40 | Варламов Евгений | Торпедо | 9 | 1 | 8 | 23 |
| 41 | Воробьев Дмитрий | Торпедо, СКА | 9 | 1 | 8 | 25 |
| 42 | Пиларж Карел | Лев | 9 | 0 | 9 | 18 |
| 43 | Каралахти Ере | Динамо Мн | 8 | 4 | 4 | 27 |
| 44 | Хвостов Евгений | Югра | 8 | 2 | 6 | 18 |
| 45 | Костюченко Виктор | Автомобилист | 8 | 2 | 6 | 25 |
| 46 | Соколов Денис | Автомобилист | 8 | 2 | 6 | 27 |
| 47 | Кутузов Александр | Сибирь, Динамо Мск | 8 | 1 | 7 | 18 |
| 48 | Краичек Лукаш | Динамо Мн | 8 | 0 | 8 | 18 |
| 49 | Вяливаара Юрки | Металлург Нк | 8 | 0 | 8 | 27 |
| 50 | Осипов Александр | Амур | 7 | 5 | 2 | 13 |

| ПЛЮС/МИНУС ЗАЩИТНИКОВ | | | | |
|-----------------------|---------------------|--------------------|-----|----|
| | Игрок | Команда | +/- | И |
| 1 | Денисов Денис | СКА | 17 | 28 |
| 2 | Кольцов Кирилл | СКА | 16 | 28 |
| 3...4 | Калинин Дмитрий | СКА | 13 | 26 |
| | Мяенпя Микко | Амур | 13 | 26 |
| 5 | Васильев Алексей | Торпедо | 12 | 17 |
| 6 | Кутузов Александр | Сибирь, Динамо Мск | 12 | 18 |
| 7 | Воробьев Дмитрий | Торпедо, СКА | 11 | 25 |
| 8 | Ибрагимов Ринат | Югра | 11 | 26 |
| 9 | Кукконен Лассе | Металлург Мг | 10 | 24 |
| 10 | Чудинов Максим | Северсталь | 10 | 25 |
| 11 | Бирюков Евгений | Металлург Мг | 10 | 26 |
| 12 | Кронвалль Стаффан | Северсталь | 10 | 27 |
| 13 | Краичек Лукаш | Динамо Мн | 9 | 18 |
| 14 | Коробов Дмитрий | Динамо Мн | 9 | 21 |
| 15 | Куляш Денис | Ак Барс | 9 | 22 |
| 16...17 | Горохов Илья | Динамо Мск | 9 | 24 |
| | Хиетанен Юусо | Торпедо | 9 | 24 |
| 18 | Бондарев Алексей | Металлург Мг | 9 | 27 |
| 19 | Вишневский Виталий | СКА | 9 | 28 |
| 20...21 | Жиру Раймон | Трактор | 8 | 24 |
| | Сигалет Джонатан | Лев | 8 | 24 |
| 22...24 | Васильченко Алексей | Трактор | 8 | 25 |
| | Гуськов Александр | ЦСКА | 8 | 25 |
| | Киселевич Богдан | Северсталь | 8 | 25 |
| 25 | Редлихс Кришьянис | Динамо Р | 8 | 26 |
| 26 | Шулаков Виталий | Амур | 8 | 27 |
| 27 | Штрбак Мартин | Лев | 7 | 19 |
| 28 | Новак Филип | Динамо Мск | 7 | 20 |
| 29 | Мишарин Георгий | Металлург Мг | 7 | 21 |
| 30 | Пивцакин Никита | Авангард | 7 | 22 |
| 31...32 | Рязанцев Александр | Трактор | 7 | 24 |
| | Сергеев Андрей | ЦСКА | 7 | 24 |
| 33 | Шкоула Мартин | Авангард | 7 | 26 |
| 34 | Галвиньш Гунтис | Динамо Р | 7 | 27 |
| 35...36 | Салмела Ансси | Авангард | 6 | 13 |
| | Щадилов Игорь | Динамо Мск | 6 | 13 |
| 37 | Лекомцев Иван | Югра | 6 | 14 |
| 38 | Александров Юрий | СКА, Авангард | 6 | 19 |
| 39 | Пуяц Георгий | Сибирь, Авангард | 6 | 22 |
| 40 | Разин Геннадий | Трактор | 6 | 26 |
| 41 | Осипов Александр | Амур | 5 | 13 |
| 42...46 | Гребешков Денис | СКА | 5 | 22 |
| | Евсеев Александр | Торпедо | 5 | 22 |
| | Медведев Евгений | Ак Барс | 5 | 22 |
| | Первышин Андрей | Авангард, СКА | 5 | 22 |
| | Семенов Алексей | СКА | 5 | 22 |
| 47 | Егоршев Станислав | Северсталь | 5 | 23 |
| 48...49 | Гункес Иржи | Лев | 5 | 25 |
| | Денисов Владимир | Динамо Мн | 5 | 25 |
| 50 | Метлюк Филипп | Металлург Нк | 5 | 27 |

**НАДЕЖНОСТЬ ПАР ЗАЩИТНИКОВ ПРИ ИГРЕ
В РАВНЫХ СОСТАВАХ**

| | Пара | | Команда | +/- | И |
|----|----------------|----------------|---------------|------------|----|
| 1 | Калинин Д. | Кольцов Кирилл | СКА | 10 (21-11) | 26 |
| 2 | Мяенпя М. | Осипов А. | Амур | 8 (10-2) | 13 |
| 3 | Ежов Д. | Шулаков В. | Амур | 8 (8) | 20 |
| 4 | Кронвалль С. | Чудинов М. | Северсталь | 8 (17-9) | 25 |
| 5 | Маленьких В. | Хиетанен Ю. | Торпедо | 7 (15-8) | 24 |
| 6 | Коробов Д. | Краичек Л. | Динамо Мн | 7 (9-2) | 17 |
| 7 | Васильченко А. | Рязанцев А. | Трактор | 6 (13-7) | 22 |
| 8 | Ибрагимов Р. | Лекомцев И. | Югра | 6 (12-6) | 13 |
| 9 | Мегалинский Д. | Метлюк Ф. | Металлург Нк | 6 (11-5) | 25 |
| 10 | Галвиньш Г. | Редлихс К. | Динамо Р | 6 (13-7) | 26 |
| 11 | Гункес И. | Сигалет Д. | Лев | 6 (7-1) | 22 |
| 12 | Васильев А. | Евсеевков А. | Торпедо | 6 (12-6) | 17 |
| 13 | Ибрагимов Р. | Хвостов Е. | Югра | 6 (7-1) | 17 |
| 14 | Варламов Е. | Воробьев Д. | Торпедо | 5 (7-2) | 18 |
| 15 | Литвиненко А. | Хатчинсон Э. | Барыс | 5 (7-2) | 14 |
| 16 | Пиларж К. | Штрбак М. | Лев | 5 (6-1) | 10 |
| 17 | Мезеи Б. | Пиларж К. | Лев | 5 (7-2) | 17 |
| 18 | Салмела А. | Шкоула М. | Авангард | 5 (5) | 12 |
| 19 | Жиру Р. | Разин Г. | Трактор | 5 (8-3) | 24 |
| 20 | Бондарев А. | Кукконен Л. | Металлург Мг | 5 (9-4) | 24 |
| 21 | Лямин К. | Пивцакин Н. | Авангард | 5 (6-1) | 21 |
| 22 | Кутузов А. | Пуяц Г. | Сибирь | 5 (7-2) | 12 |
| 23 | Селуянов А. | Староста Т. | Югра | 5 (12-7) | 20 |
| 24 | Даллмэн К. | Хатчинсон Э. | Барыс | 4 (5-1) | 24 |
| 25 | Гребешков Д. | Денисов Д. | СКА | 4 (9-5) | 22 |
| 26 | Куляш Д. | Панин Г. | Ак Барс | 4 (8-4) | 22 |
| 27 | Гребешков Д. | Семенов А. | СКА | 4 (5-1) | 17 |
| 28 | Денисов Д. | Первышин А. | СКА | 4 (4) | 12 |
| 29 | Рылов Я. | Сергеев А. | ЦСКА | 4 (4) | 11 |
| 30 | Новак Ф. | Соловьев М. | Динамо Мск | 4 (4) | 20 |
| 31 | Атюшов В. | Стеглик Р. | Салават Юлаев | 4 (5-1) | 10 |
| 32 | Белов Н. | Королев Е. | Нефтехимик | 4 (4) | 20 |
| 33 | Денисов Д. | Кольцов К. | СКА | 4 (5-1) | 28 |
| 34 | Марков Д. | Чернов М. | Витязь | 4 (7-3) | 14 |
| 35 | Бирюков Е. | Лаюнен В. | Металлург Мг | 4 (4) | 7 |
| 36 | Горохов И. | Граняк Д. | Динамо Мск | 4 (7-3) | 15 |
| 37 | Гуськов А. | Рылов Я. | ЦСКА | 3 (3) | 12 |
| 38 | Белов А. | Пивцакин Н. | Авангард | 3 (4-1) | 22 |
| 39 | Гуськов А. | Пашнин М. | ЦСКА | 3 (9-6) | 23 |
| 40 | Быков Д. | Кукконен Л. | Металлург Мг | 3 (3) | 24 |
| 41 | Белов Н. | Костев И. | Нефтехимик | 3 (4-1) | 8 |
| 42 | Мигалик В. | Сигалет Д. | Лев | 3 (7-4) | 19 |
| 43 | Березин М. | Королев Е. | Нефтехимик | 3 (7-4) | 17 |
| 44 | Вишневский Д. | Горохов И. | Динамо Мск | 3 (5-2) | 11 |
| 45 | Киселевич Б. | Кронвалль С. | Северсталь | 3 (3) | 25 |
| 46 | Баранка И. | Покровский В. | Спартак | 3 (4-1) | 8 |
| 47 | Вишневский В. | Воробьев Д. | СКА | 3 (5-2) | 6 |
| 48 | Королев Е. | Мянтюля Т. | Нефтехимик | 3 (4-1) | 18 |
| 49 | Кудинов Р. | Трощинский А. | Витязь | 3 (9-6) | 15 |
| 50 | Киселевич Б. | Пуйстола П. | Северсталь | 3 (3) | 22 |

**ПАРЫ ЗАЩИТНИКОВ, ЧАЩЕ ВСЕГО НАХОДИВШИХСЯ НА ЛЬДУ
ПРИ ЗАБИТЫХ И ПРОПУЩЕННЫХ ГОЛАХ**

| | Пара | | Команда | +/- | И |
|----|----------------|----------------|---------------|------------|----|
| 1 | Калинин Д. | Кольцов Кирилл | СКА | 18 (34-16) | 26 |
| 2 | Галвиньш Г. | Редлихс К. | Динамо Р | 16 (25-9) | 26 |
| 3 | Корнеев К. | Никулин И. | Ак Барс | 14 (27-13) | 24 |
| 4 | Кронвалль С. | Чудинов М. | Северсталь | 14 (30-16) | 25 |
| 5 | Даллмэн К. | Новопапин В. | Барыс | 11 (36-25) | 22 |
| 6 | Атюшов В. | Прошкин В. | Салават Юлаев | 11 (25-14) | 25 |
| 7 | Обшут Я. | Подхрадски П. | Динамо Мн | 11 (17-6) | 20 |
| 8 | Мяенпя М. | Осипов А. | Амур | 10 (16-6) | 13 |
| 9 | Салмела А. | Шкоула М. | Авангард | 9 (10-1) | 12 |
| 10 | Гуськов А. | Рылов Я. | ЦСКА | 9 (10-1) | 12 |
| 11 | Ежов Д. | Шулаков В. | Амур | 9 (10-1) | 20 |
| 12 | Куинт Д. | Рязанцев А. | Трактор | 8 (8) | 19 |
| 13 | Варламов Е. | Воробьев Д. | Торпедо | 8 (14-6) | 18 |
| 14 | Васильев А. | Евсеевков А. | Торпедо | 8 (14-6) | 17 |
| 15 | Горохов И. | Граняк Д. | Динамо Мск | 8 (12-4) | 15 |
| 16 | Куляш Д. | Медведев Е. | Ак Барс | 7 (8-1) | 17 |
| 17 | Кутузов А. | Пуяц Г. | Сибирь | 7 (10-3) | 12 |
| 18 | Блатяк М. | Кутейкин А. | Салават Юлаев | 7 (14-7) | 12 |
| 19 | Коробов Д. | Краичек Л. | Динамо Мн | 7 (12-5) | 17 |
| 20 | Гребешков Д. | Денисов Д. | СКА | 7 (14-7) | 22 |
| 21 | Рябыкин Д. | Шкоула М. | Авангард | 6 (9-3) | 15 |
| 22 | Гуськов А. | Пашнин М. | ЦСКА | 6 (12-6) | 23 |
| 23 | Гуськов А. | Сергеев А. | ЦСКА | 6 (12-6) | 22 |
| 24 | Гункес И. | Сигалет Д. | Лев | 6 (9-3) | 22 |
| 25 | Селуянов А. | Староста Т. | Югра | 6 (18-12) | 20 |
| 26 | Вяливаара Ю. | Куклев М. | Металлург Нк | 6 (16-10) | 27 |
| 27 | Маленьких В. | Хиетанен Ю. | Торпедо | 5 (16-11) | 24 |
| 28 | Мегалинский Д. | Метлюк Ф. | Металлург Нк | 5 (14-9) | 25 |
| 29 | Мяенпя М. | Пиганович О. | Амур | 5 (8-3) | 9 |
| 30 | Лямин К. | Пивцакин Н. | Авангард | 5 (6-1) | 21 |
| 31 | Гротъ Д. | Шулаков В. | Амур | 5 (5) | 9 |
| 32 | Куляш Д. | Панин Г. | Ак Барс | 5 (12-7) | 22 |
| 33 | Медведев Е. | Панин Г. | Ак Барс | 5 (9-4) | 22 |
| 34 | Рылов Я. | Сергеев А. | ЦСКА | 5 (5) | 11 |
| 35 | Белов В. | Петрашек Д. | Сибирь | 5 (16-11) | 12 |
| 36 | Ибрагимов Р. | Лекомцев И. | Югра | 5 (15-10) | 13 |
| 37 | Евсеевков А. | Хиетанен Ю. | Торпедо | 5 (7-2) | 22 |
| 38 | Гребешков Д. | Семенов А. | СКА | 5 (6-1) | 17 |
| 39 | Денисов Д. | Первышин А. | СКА | 5 (7-2) | 12 |
| 40 | Даллмэн К. | Хатчинсон Э. | Барыс | 4 (8-4) | 24 |
| 41 | Жиру Р. | Разин Г. | Трактор | 4 (10-6) | 24 |
| 42 | Бирюков Е. | Лаюнен В. | Металлург Мг | 4 (5-1) | 7 |
| 43 | Бондарев А. | Кукконен Л. | Металлург Мг | 4 (13-9) | 24 |
| 44 | Батыршин Р. | Нискаля Я. | Атлант | 4 (5-1) | 19 |
| 45 | Горохов И. | Новак Ф. | Динамо Мск | 4 (5-1) | 17 |
| 46 | Костюченко В. | Соколов Д. | Автомобилист | 4 (7-3) | 25 |
| 47 | Мигалик В. | Сигалет Д. | Лев | 4 (8-4) | 19 |
| 48 | Жиру Р. | Рязанцев А. | Трактор | 3 (3) | 21 |
| 49 | Васильченко А. | Рязанцев А. | Трактор | 3 (14-11) | 22 |
| 50 | Александров Ю. | Денисов Д. | СКА | 3 (5-2) | 7 |

| ИГРОКИ, ЧЬИ УДАЛЕНИЯ РЕАЛИЗОВЫВАЛИСЬ | | | |
|--------------------------------------|-----------------|----------------------|-----|
| | Игрок | Команда | ЧУР |
| 1...2 | Бутурлин А. | Трактор | 5 |
| | Денисов В. | Динамо Мн | 5 |
| 3...7 | Пиганович О. | Спартак, Амур | 4 |
| | Киселевич Б. | Северсталь | 4 |
| | Бреннан К. | Витязь | 4 |
| | Надь Л. | Лев, Динамо Мн | 4 |
| | Блохин Е. | Югра | 4 |
| 8...29 | Кривоножкин М. | Сибирь | 3 |
| | Богдановский К. | Сибирь, Автомобилист | 3 |
| | Носов А. | Сибирь | 3 |
| | Степанов С. | Автомобилист | 3 |
| | Королук А. | Нефтехимик | 3 |
| | Яблонски Д. | Витязь | 3 |
| | Шулаков В. | Амур | 3 |
| | Лусениус Н. | Динамо Р | 3 |
| | Бартечко Л. | Лев | 3 |
| | Панарин А. | Витязь, Ак Барс | 3 |
| | Новопашин В. | Барыс | 3 |
| | Микуш Ю. | Лев | 3 |
| | Сафронов К. | Сибирь | 3 |
| | Тарнаски Н. | Витязь | 3 |
| | Губин О. | Спартак | 3 |
| | Денисов Д. | СКА | 3 |
| | Рыбин М. | СКА | 3 |
| | Трощинский А. | Витязь | 3 |
| | Баранка И. | Спартак | 3 |
| | Пивко Л. | Динамо Мн | 3 |
| | Вишневский В. | СКА | 3 |
| | Мишарин Г. | Металлург Мг | 3 |
| 30...50 | Воронин А. | Спартак | 2 |
| | Мозякин С. | Металлург Мг | 2 |
| | Спруктс Я. | Динамо Р | 2 |
| | Шталс Ю. | Динамо Р | 2 |
| | Ниеминен В. | Нефтехимик, Динамо Р | 2 |
| | Кокарев Д. | Динамо Мск | 2 |
| | Петружалек Я. | Амур | 2 |
| | Рылов Я. | ЦСКА | 2 |
| | Петров О. | Ак Барс | 2 |
| | Зубарев А. | Атлант | 2 |
| | Другов В. | Сибирь | 2 |
| | Широков С. | ЦСКА | 2 |
| | Савченко Р. | Барыс | 2 |
| | Сергеев Д. | Витязь, Нефтехимик | 2 |
| | Полинин А. | Автомобилист | 2 |
| | Новотны Ш. | Лев | 2 |
| | Рябыкин Д. | Авангард, Трактор | 2 |
| | Березин М. | Нефтехимик | 2 |
| | Кронвалль С. | Северсталь | 2 |
| | Паршин Д. | ЦСКА | 2 |
| | Нетик Т. | Лев | 2 |

| ОБОЮДНЫЕ УДАЛЕНИЯ | | | | |
|-------------------|--------------------|----------------------|-----|----|
| | Игрок | Команда | УдО | И |
| 1 | Артюхин Евгений | СКА | 7 | 23 |
| 2 | Петрашек Давид | Сибирь, Атлант | 5 | 18 |
| 3...4 | Денисов Владимир | Динамо Мн | 5 | 25 |
| | Соин Сергей | Динамо Мск | 5 | 25 |
| 5...6 | Абдуллин Денис | Автомобилист | 5 | 27 |
| | Спруктс Янис | Динамо Р | 5 | 27 |
| 7 | Веро Дарси | ЦСКА | 4 | 8 |
| 8 | Толпеко Денис | Динамо Мск | 4 | 21 |
| 9 | Варнаков Михаил | Торпедо | 4 | 23 |
| 10 | Плэтт Джефф | Динамо Мн | 4 | 25 |
| 11...13 | Корсо Даниэль | Динамо Мн | 4 | 26 |
| | Мяенпя Микко | Амур | 4 | 26 |
| | Широков Сергей | ЦСКА | 4 | 26 |
| 14 | Пронин Николай | ЦСКА | 4 | 27 |
| 15 | Романов Станислав | Металлург Нк | 3 | 12 |
| 16...17 | Лундмарк Джеми | Динамо Р | 3 | 21 |
| | Тарнаски Ник | Витязь | 3 | 21 |
| 18 | Сапрыкин Олег | Салават Юлаев | 3 | 23 |
| 19...20 | Пашнин Михаил | ЦСКА | 3 | 25 |
| | Сопел Брент | Металлург Нк | 3 | 25 |
| 21 | Мезеи Бранислав | Лев | 3 | 26 |
| 22...25 | Горбунов Владимир | Торпедо | 3 | 27 |
| | Каралаhti Ере | Динамо Мн | 3 | 27 |
| | Лассила Теему | Металлург Нк | 3 | 27 |
| | Староста Томаш | Югра | 3 | 27 |
| 26 | Бреннан Кристофер | Витязь | 2 | 7 |
| 27 | Голубев Денис | Ак Барс | 2 | 9 |
| 28...29 | Лукоянов Артем | Ак Барс | 2 | 10 |
| | Ниеминен Вилле | Нефтехимик, Динамо Р | 2 | 10 |
| 30 | Тюрин Денис | Металлург Нк | 2 | 12 |
| 31 | Кицын Максим | Металлург Нк | 2 | 15 |
| 32 | Словак Томаш | Динамо Мн | 2 | 16 |
| 33...35 | Осала Оскар | Нефтехимик | 2 | 17 |
| | Скачков Евгений | Ак Барс | 2 | 17 |
| | Хомицкий Вадим | Ак Барс | 2 | 17 |
| 36...38 | Мигалик Владимир | Лев | 2 | 19 |
| | Мирасти Джон | Витязь | 2 | 19 |
| | Штрбак Мартин | Лев | 2 | 19 |
| 39...40 | Баев Денис | Атлант, Сибирь | 2 | 20 |
| | Бойков Александр | Динамо Мск | 2 | 20 |
| 41...43 | Нетик Томаш | Лев | 2 | 21 |
| | Редлихс Екабс | Динамо Р | 2 | 21 |
| | Цибак Мартин | Нефтехимик | 2 | 21 |
| 44...45 | Алтарев Дмитрий | Металлург Мг, Югра | 2 | 22 |
| | Микуш Юрай | Лев | 2 | 22 |
| 46 | Макаров Денис | Спартак | 2 | 23 |
| 47...50 | Комаров Леонид | Динамо Мск | 2 | 24 |
| | Михалев Андрей | Динамо Мн | 2 | 24 |
| | Пивко Либор | Динамо Мн | 2 | 24 |
| | Селуянов Александр | Торпедо, Югра | 2 | 24 |

ЛУЧШИЕ ПО ИГРЕ В БОЛЬШИНСТВЕ

| | Игрок | Команда | Уч | И |
|---------|--------------------|-------------------------|----|----|
| 1 | Радулов Александр | Салават Юлаев | 21 | 25 |
| 2 | Даллмэн Кевин | Барыс | 20 | 25 |
| 3 | Корнеев Константин | Ак Барс | 19 | 26 |
| 4 | Григоренко Игорь | Салават Юлаев | 18 | 22 |
| 5 | Никулин Илья | Ак Барс | 18 | 24 |
| 6 | Прошкин Виталий | Салават Юлаев | 18 | 27 |
| 7 | Рязанцев Александр | Трактор | 17 | 24 |
| 8 | Морозов Алексей | Ак Барс | 17 | 26 |
| 9 | Зарипов Данис | Ак Барс | 17 | 27 |
| 10 | Атюшов Виталий | Салават Юлаев | 16 | 25 |
| 11 | Шипачев Вадим | Северсталь | 16 | 27 |
| 12 | Сапрыкин Олег | Салават Юлаев | 15 | 23 |
| 13 | Гуськов Александр | ЦСКА | 15 | 25 |
| 14 | Широков Сергей | ЦСКА | 15 | 26 |
| 15...17 | Капанен Нико | Ак Барс | 15 | 27 |
| | Петружалек Якуб | Амур | 15 | 27 |
| | Степанов Александр | Северсталь | 15 | 27 |
| 18...19 | Новопашин Виталий | Барыс | 14 | 22 |
| | Подhradски Петер | Металлург Мг, Динамо Мн | 14 | 22 |
| 20 | Врана Петр | Амур | 14 | 23 |
| 21...22 | Мяенпя Микко | Амур | 14 | 26 |
| | Энлунд Йонас | Сибирь | 14 | 26 |
| 23...25 | Обшут Ярослав | Динамо Мн | 14 | 27 |
| | Тарасенко Владимир | Сибирь, СКА | 14 | 27 |
| | Чистов Станислав | Трактор | 14 | 27 |
| 26 | Куинт Дерон | Трактор | 13 | 22 |
| 27...28 | Кузнецов Евгений | Трактор | 13 | 23 |
| | Никулин Александр | Амур | 13 | 23 |
| 29...31 | Воробьев Дмитрий | Торпедо, СКА | 13 | 25 |
| | Тарасов Дмитрий | Амур | 13 | 25 |
| | Чудинов Максим | Северсталь | 13 | 25 |
| 32 | Калинин Дмитрий | СКА | 13 | 26 |
| 33...40 | Бушуев Николай | Автомобилист | 13 | 27 |
| | Кронвалль Стаффан | Северсталь | 13 | 27 |
| | Нискаля Янне | Атлант | 13 | 27 |
| | Панов Константин | Трактор | 13 | 27 |
| | Редлихс Микелис | Динамо Р | 13 | 27 |
| | Соколов Денис | Автомобилист | 13 | 27 |
| | Субботин Андрей | Автомобилист | 13 | 27 |
| | Червенка Роман | Авангард | 13 | 27 |
| 41 | Кольцов Кирилл | СКА | 13 | 28 |
| 42...43 | Булис Ян | Трактор | 12 | 22 |
| | Медведев Евгений | Ак Барс | 12 | 22 |
| 44...45 | Блатяк Мирослав | Салават Юлаев | 12 | 23 |
| | Варнаков Михаил | Торпедо | 12 | 23 |
| 46 | Кашпар Лукаш | Барыс | 12 | 24 |
| 47...48 | Тернберг Мартин | Торпедо | 12 | 25 |
| | Торесен Патрик | СКА | 12 | 25 |
| 49 | Иммонен Яркко | Ак Барс | 12 | 26 |
| 50 | Медведев Алексей | Металлург Нк | 12 | 27 |

ХУДШИЕ ПО ИГРЕ В МЕНЬШИНСТВЕ

| | Игрок | Команда | Уч | И |
|---------|---------------------|----------------------|----|----|
| 1...2 | Бенуа Андре | Спартак | 14 | 27 |
| | Романов Александр | Витязь | 14 | 27 |
| 3...4 | Мезеи Бранислав | Лев | 13 | 26 |
| | Энлунд Йонас | Сибирь | 13 | 26 |
| 5 | Ролинек Томаш | Металлург Мг | 12 | 25 |
| 6 | Быков Дмитрий | Металлург Мг | 12 | 27 |
| 7 | Хафизуллин Динар | Витязь | 11 | 24 |
| 8 | Чернов Михаил | Витязь | 10 | 19 |
| 9 | Марков Даниил | Витязь, Металлург Мг | 10 | 21 |
| 10...12 | Крюков Артем | Сибирь | 10 | 23 |
| | Макаров Денис | Спартак | 10 | 23 |
| | Троцинский Алексей | Витязь | 10 | 23 |
| 13 | Калинин Дмитрий | СКА | 10 | 26 |
| 14...15 | Бартчко Любош | Лев | 10 | 27 |
| | Бодров Денис | Спартак | 10 | 27 |
| 16 | Покровский Валерий | Сибирь, Спартак | 9 | 22 |
| 17 | Осипов Денис | Автомобилист | 9 | 25 |
| 18 | Бирюков Евгений | Металлург Мг | 9 | 26 |
| 19 | Пиларж Карел | Лев | 8 | 18 |
| 20 | Лесухин Сергей | Витязь | 8 | 19 |
| 21...22 | Поснов Андрей | Витязь | 8 | 20 |
| | Щитов Никита | Нефтехимик | 8 | 20 |
| 23 | Коробов Дмитрий | Динамо Мн | 8 | 21 |
| 24 | Белов Вячеслав | Сибирь, Атлант | 8 | 22 |
| 25 | Перетягин Сергей | Амур | 8 | 23 |
| 26...28 | Кукконен Лассе | Металлург Мг | 8 | 24 |
| | Сафронов Кирилл | Сибирь | 8 | 24 |
| | Сотниекс Кристас | Динамо Р | 8 | 24 |
| 29...30 | Королюк Александр | Нефтехимик | 8 | 25 |
| | Хатчинсон Эндрю | Барыс | 8 | 25 |
| 31...33 | Зайцев Никита | Сибирь | 8 | 26 |
| | Ибрагимов Ринат | Югра | 8 | 26 |
| | Иргл Збынек | Динамо Мн | 8 | 26 |
| 34...38 | Архипов Денис | Нефтехимик | 8 | 27 |
| | Губин Олег | Спартак | 8 | 27 |
| | Кронвалль Стаффан | Северсталь | 8 | 27 |
| | Мелешко Дмитрий | Динамо Мн | 8 | 27 |
| | Шипачев Вадим | Северсталь | 8 | 27 |
| 39 | Петрашек Давид | Сибирь, Атлант | 7 | 18 |
| 40 | Алексеев Константин | Сибирь | 7 | 20 |
| 41...42 | Редлихс Екабс | Динамо Р | 7 | 21 |
| | Юнланд Юнас | Барыс | 7 | 21 |
| 43...47 | Алтарев Дмитрий | Металлург Мг, Югра | 7 | 22 |
| | Бердников Вадим | Витязь, Спартак | 7 | 22 |
| | Булис Ян | Трактор | 7 | 22 |
| | Пуяц Георгий | Сибирь, Авангард | 7 | 22 |
| | Шепеленко Андрей | Автомобилист | 7 | 22 |
| 48 | Артюхин Евгений | СКА | 7 | 23 |
| 49...50 | Жиру Раймон | Трактор | 7 | 24 |
| | Немец Ондржей | Северсталь | 7 | 24 |

| ПРИСУТВИЕ НА ЛЬДУ ПРИ ПРОПУЩЕННЫХ ГОЛАХ В БОЛЬШИНСТВЕ | | | | |
|--|--------------------|-----------------------------|----|----|
| | Игрок | Команда | Уч | И |
| 1 | Никулин Илья | Ак Барс | 4 | 24 |
| 2 | Хлынцев Иван | Югра | 4 | 26 |
| 3 | Зарипов Данис | Ак Барс | 4 | 27 |
| 4 | Семенов Максим | Атлант | 3 | 13 |
| 5 | Новотны Иржи | Барыс | 3 | 21 |
| 6 | Варламов Евгений | Торпедо | 3 | 23 |
| 7 | Пепеляев Алексей | Югра | 3 | 24 |
| 8...10 | Блохин Евгений | Югра | 3 | 25 |
| | Тарасов Дмитрий | Амур | 3 | 25 |
| | Хатчинсон Эндрю | Барыс | 3 | 25 |
| 11...14 | Белов Антон | Авангард | 3 | 26 |
| | Морозов Алексей | Ак Барс | 3 | 26 |
| | Мяенпя Микко | Амур | 3 | 26 |
| | Петров Кирилл | Ак Барс | 3 | 26 |
| 15...17 | Булянский Артем | Югра | 3 | 27 |
| | Нискаля Янне | Атлант | 3 | 27 |
| | Петружалек Якуб | Амур | 3 | 27 |
| 18 | Костев Ион-Георгий | Нефтехимик | 2 | 11 |
| 19...20 | Кривоножкин Максим | Сибирь | 2 | 12 |
| | Эллисон Мэтт | Торпедо | 2 | 12 |
| 21 | Осипов Александр | Амур | 2 | 13 |
| 22 | Лехтерья Йори | Сибирь | 2 | 14 |
| 23 | Пиганович Олег | Спартак, Амур | 2 | 17 |
| 24...25 | Краичек Лукаш | Динамо Мн | 2 | 18 |
| | Людучин Роман | Спартак | 2 | 18 |
| 26 | Твердовский Олег | Салават Юлаев, Metallург Мг | 2 | 21 |
| 27...28 | Белов Вячеслав | Сибирь, Атлант | 2 | 22 |
| | Евсеев Александр | Торпедо | 2 | 22 |
| 29...34 | Боченски Брэндон | Барыс | 2 | 23 |
| | Врана Петр | Амур | 2 | 23 |
| | Никулин Александр | Амур | 2 | 23 |
| | Нуртдинов Руслан | Северсталь | 2 | 23 |
| | Озолиньш Сандис | Динамо Р | 2 | 23 |
| | Цибульскис Оскарс | Динамо Р | 2 | 23 |
| 35...40 | Батыршин Рафаэль | Атлант, Сибирь | 2 | 24 |
| | Варг Фредрик | Динамо Р | 2 | 24 |
| | Кашпар Лукаш | Барыс | 2 | 24 |
| | Королев Евгений | Нефтехимик | 2 | 24 |
| | Ципулис Мартиньш | Динамо Р | 2 | 24 |
| | Черников Александр | Сибирь | 2 | 24 |
| 41...49 | Атюшов Виталий | Салават Юлаев | 2 | 25 |
| | Бойд Дастин | Барыс | 2 | 25 |
| | Воробьев Дмитрий | Торпедо, СКА | 2 | 25 |
| | Даллман Кевин | Барыс | 2 | 25 |
| | Доус Найджел | Барыс | 2 | 25 |
| | Кайгородов Алексей | Металлург Мг | 2 | 25 |
| | Королюк Александр | Нефтехимик | 2 | 25 |
| | Тернберг Мартин | Торпедо | 2 | 25 |
| | Федоров Евгений | Югра | 2 | 25 |
| 50 | Пестушко Максим | Нефтехимик | 2 | 26 |

| ПРИСУТВИЕ НА ЛЬДУ ПРИ ЗАБИТЫХ ГОЛАХ В МЕНЬШИНСТВЕ | | | | |
|--|---------------------|-----------------------------|----|----|
| | Игрок | Команда | Уч | И |
| 1 | Непряев Иван | СКА | 5 | 28 |
| 2 | Артюхин Евгений | СКА | 4 | 23 |
| 3 | Петружалек Якуб | Амур | 4 | 27 |
| 4 | Салмела Ансси | Авангард | 3 | 13 |
| 5 | Стась Андрей | Динамо Мн | 3 | 21 |
| 6 | Подхрадски Петер | Металлург Мг, Динамо Мн | 3 | 22 |
| 7...8 | Гункес Иржи | Лев | 3 | 25 |
| | Денисов Владимир | Динамо Мн | 3 | 25 |
| 9...10 | Калинин Дмитрий | СКА | 3 | 26 |
| | Мяенпя Микко | Амур | 3 | 26 |
| 11...12 | Нискаля Янне | Атлант | 3 | 27 |
| | Шулаков Виталий | Амур | 3 | 27 |
| 13 | Денисов Денис | СКА | 3 | 28 |
| 14...15 | Семенов Максим | Атлант | 2 | 13 |
| | Щадилов Игорь | Динамо Мск | 2 | 13 |
| 16 | Волков Игорь | Авангард | 2 | 16 |
| 17...18 | Хабада Мартин | Лев | 2 | 19 |
| | Штрбак Мартин | Лев | 2 | 19 |
| 19 | Ежов Денис | Амур | 2 | 20 |
| 20...22 | Гимаев Сергей | Салават Юлаев | 2 | 21 |
| | Коробов Дмитрий | Динамо Мн | 2 | 21 |
| | Твердовский Олег | Салават Юлаев, Metallург Мг | 2 | 21 |
| 23...26 | Алтарев Дмитрий | Металлург Мг, Югра | 2 | 22 |
| | Кетов Евгений | Северсталь | 2 | 22 |
| | Куляш Денис | Ак Барс | 2 | 22 |
| | Первышин Андрей | Авангард, СКА | 2 | 22 |
| 27 | Врана Петр | Амур | 2 | 23 |
| 28...30 | Немец Онджей | Северсталь | 2 | 24 |
| | Пепеляев Алексей | Югра | 2 | 24 |
| | Сигалет Джонатан | Лев | 2 | 24 |
| 31...33 | Воробьев Дмитрий | Торпедо, СКА | 2 | 25 |
| | Соин Сергей | Динамо Мск | 2 | 25 |
| | Чудинов Максим | Северсталь | 2 | 25 |
| 34...41 | Бирюков Евгений | Металлург Мг | 2 | 26 |
| | Иргл Збынек | Динамо Мн | 2 | 26 |
| | Лямин Кирилл | Авангард | 2 | 26 |
| | Мирнов Игорь | Салават Юлаев | 2 | 26 |
| | Пережогин Александр | Авангард | 2 | 26 |
| | Семин Дмитрий | Авангард | 2 | 26 |
| | Уппер Дмитрий | Атлант | 2 | 26 |
| | Хлынцев Иван | Югра | 2 | 26 |
| 42...50 | Бартучко Любош | Лев | 2 | 27 |
| | Бодров Евгений | Ак Барс | 2 | 27 |
| | Капанен Нико | Ак Барс | 2 | 27 |
| | Кронвалль Стаффан | Северсталь | 2 | 27 |
| | Лайне Теemu | Динамо Мн | 2 | 27 |
| | Лундберг Эмиль | Лев | 2 | 27 |
| | Мелешко Дмитрий | Динамо Мн | 2 | 27 |
| | Ситников Виталий | Югра | 2 | 27 |
| | Шипачев Вадим | Северсталь | 2 | 27 |

ГОЛЫ В БОЛЬШИНСТВЕ

| | Игрок | Команда | ГБ | И |
|---------|--------------------|---------------------------|----|----|
| 1 | Григоренко Игорь | Салават Юлаев | 6 | 22 |
| 2 | Рязанцев Александр | Трактор | 6 | 24 |
| 3 | Тарасенко Владимир | Сибирь, СКА | 6 | 27 |
| 4 | Недорост Вацлав | Лев | 5 | 19 |
| 5...7 | Блатяк Мирослав | Салават Юлаев | 5 | 23 |
| | Боченски Брэндон | Барыс | 5 | 23 |
| | Кузнецов Евгений | Трактор | 5 | 23 |
| 8...9 | Радулов Александр | Салават Юлаев | 5 | 25 |
| | Ролинек Томаш | Металлург Мг | 5 | 25 |
| 10...12 | Иммонен Яркко | Ак Барс | 5 | 26 |
| | Морозов Алексей | Ак Барс | 5 | 26 |
| | Энлунд Йонас | Сибирь | 5 | 26 |
| 13 | Мозякин Сергей | Металлург Мг | 5 | 27 |
| 14 | Салмела Ансси | Авангард | 4 | 13 |
| 15 | Нетик Томаш | Лев | 4 | 21 |
| 16 | Клепиш Якуб | Салават Юлаев, Динамо Мск | 4 | 22 |
| 17 | Врана Петр | Амур | 4 | 23 |
| 18 | Пивко Либор | Динамо Мн | 4 | 24 |
| 19...20 | Бойд Дастин | Барыс | 4 | 25 |
| | Гуськов Александр | ЦСКА | 4 | 25 |
| 21 | Петров Кирилл | Ак Барс | 4 | 26 |
| 22...32 | Архипов Денис | Нефтехимик | 4 | 27 |
| | Бушуев Николай | Автомобилист | 4 | 27 |
| | Зарипов Данис | Ак Барс | 4 | 27 |
| | Капанен Нико | Ак Барс | 4 | 27 |
| | Карсумс Мартиныш | Динамо Р | 4 | 27 |
| | Нискала Янне | Атлант | 4 | 27 |
| | Обшут Ярослав | Динамо Мн | 4 | 27 |
| | Петружалек Якуб | Амур | 4 | 27 |
| | Пруха Петр | СКА | 4 | 27 |
| | Робитайл Рэнди | Металлург Нк | 4 | 27 |
| | Шипачев Вадим | Северсталь | 4 | 27 |
| 33 | Эллисон Мэтт | Торпедо | 3 | 12 |
| 34 | Косоуров Алексей | Металлург Нк | 3 | 13 |
| 35 | Паршин Денис | ЦСКА | 3 | 15 |
| 36 | Ружичка Мартин | Амур | 3 | 17 |
| 37 | Людучин Роман | Спартак | 3 | 18 |
| 38...39 | Макаров Дмитрий | Торпедо | 3 | 21 |
| | Старченко Роман | Барыс | 3 | 21 |
| 40 | Куинт Дерон | Трактор | 3 | 22 |
| 41...42 | Варнаков Михаил | Торпедо | 3 | 23 |
| | Нурдинов Руслан | Северсталь | 3 | 23 |
| 43...49 | Варг Фредрик | Динамо Р | 3 | 24 |
| | Жиру Раймон | Трактор | 3 | 24 |
| | Никулин Илья | Ак Барс | 3 | 24 |
| | Панарин Артемий | Витязь, Ак Барс | 3 | 24 |
| | Радивоевич Бранко | Атлант | 3 | 24 |
| | Тимкин Евгений | Витязь | 3 | 24 |
| | Черников Александр | Сибирь | 3 | 24 |
| 50 | Осипов Денис | Автомобилист | 3 | 25 |

ГОЛЫ В БОЛЬШИНСТВЕ «5×3»

| | Игрок | Команда | Г | И |
|---------|--------------------|------------------------|---|----|
| 1 | Шипачев Вадим | Северсталь | 3 | 27 |
| 2 | Нетик Томаш | Лев | 2 | 21 |
| 3...4 | Рязанцев Александр | Трактор | 2 | 24 |
| | Цветков Алексей | Северсталь | 2 | 24 |
| 5 | Атюшов Виталий | Салават Юлаев | 2 | 25 |
| 6 | Морозов Алексей | Ак Барс | 2 | 26 |
| 7...8 | Горбунов Владимир | Торпедо | 2 | 27 |
| | Робитайл Рэнди | Металлург Нк | 2 | 27 |
| 9 | Афиногенов Максим | СКА | 1 | 12 |
| 10 | Салмела Ансси | Авангард | 1 | 13 |
| 11 | Лехтера Йори | Сибирь | 1 | 14 |
| 12...13 | Паршин Денис | ЦСКА | 1 | 15 |
| | Пильстрем Антти | Салават Юлаев | 1 | 15 |
| 14...15 | Бочаров Станислав | Ак Барс, Югра | 1 | 16 |
| | Савченко Филипп | Автомобилист | 1 | 16 |
| 16 | Скачков Евгений | Ак Барс | 1 | 17 |
| 17 | Недорост Вацлав | Лев | 1 | 19 |
| 18 | Свитов Александр | Салават Юлаев | 1 | 20 |
| 19 | Гаврилин Андрей | Барыс | 1 | 21 |
| 20 | Григоренко Игорь | Салават Юлаев | 1 | 22 |
| 21...24 | Варнаков Михаил | Торпедо | 1 | 23 |
| | Врана Петр | Амур | 1 | 23 |
| | Кузнецов Евгений | Трактор | 1 | 23 |
| | Перетягин Сергей | Амур | 1 | 23 |
| 25...28 | Горохов Илья | Динамо Мск | 1 | 24 |
| | Емелев Игорь | Югра | 1 | 24 |
| | Никулин Илья | Ак Барс | 1 | 24 |
| | Хиетанен Юусо | Торпедо | 1 | 24 |
| 29...32 | Воробьев Дмитрий | Торпедо, СКА | 1 | 25 |
| | Гуськов Александр | ЦСКА | 1 | 25 |
| | Нильссон Роберт | Салават Юлаев, Торпедо | 1 | 25 |
| | Соин Сергей | Динамо Мск | 1 | 25 |
| 33...38 | Иммонен Яркко | Ак Барс | 1 | 26 |
| | Корсо Даниэль | Динамо Мн | 1 | 26 |
| | Пестушко Максим | Нефтехимик | 1 | 26 |
| | Соловьев Максим | Динамо Мск | 1 | 26 |
| | Хлынцев Иван | Югра | 1 | 26 |
| | Энлунд Йонас | Сибирь | 1 | 26 |
| 39...49 | Абдуллин Денис | Автомобилист | 1 | 27 |
| | Головин Александр | Металлург Нк | 1 | 27 |
| | Зарипов Данис | Ак Барс | 1 | 27 |
| | Мелешко Дмитрий | Динамо Мн | 1 | 27 |
| | Мозякин Сергей | Металлург Мг | 1 | 27 |
| | Обшут Ярослав | Динамо Мн | 1 | 27 |
| | Петружалек Якуб | Амур | 1 | 27 |
| | Рыбин Максим | СКА | 1 | 27 |
| | Степанов Александр | Северсталь | 1 | 27 |
| | Субботин Андрей | Автомобилист | 1 | 27 |
| | Угаров Алексей | Торпедо | 1 | 27 |

| ГОЛЫ ПРИ ИГРЕ «4×4» | | | | |
|---------------------|--------------------|----------------------|---|----|
| | Игрок | Команда | Г | И |
| 1 | Канарский Павел | Металлург Нк | 1 | 12 |
| 2...3 | Величкин Игорь | Витязь, Автомобилист | 1 | 20 |
| | Кокарев Денис | Динамо Мск | 1 | 20 |
| 4 | Нетик Томаш | Лев | 1 | 21 |
| 5 | Шепеленко Андрей | Автомобилист | 1 | 22 |
| 6...8 | Бабенко Юрий | Динамо Мск | 1 | 23 |
| | Боченски Брэндон | Барыс | 1 | 23 |
| | Селуянов Вячеслав | Автомобилист | 1 | 23 |
| 9...11 | Кашпар Лукаш | Барыс | 1 | 24 |
| | Кукконен Лассе | Металлург Мг | 1 | 24 |
| | Лехтонен Микко | Северсталь | 1 | 24 |
| 12 | Пашнин Михаил | ЦСКА | 1 | 25 |
| 13...16 | Бадюков Алексей | ЦСКА | 1 | 26 |
| | Иммонен Яркко | Ак Барс | 1 | 26 |
| | Контиола Петри | Трактор | 1 | 26 |
| | Терещенко Алексей | Ак Барс | 1 | 26 |
| 17...28 | Аалтонен Юхаматти | Металлург Мг | 1 | 27 |
| | Антипов Владимир | Трактор | 1 | 27 |
| | Горбунов Владимир | Торпедо | 1 | 27 |
| | Закриссон Патрик | Атлант | 1 | 27 |
| | Лундберг Эмиль | Лев | 1 | 27 |
| | Нискала Янне | Атлант | 1 | 27 |
| | Петружалек Якуб | Амур | 1 | 27 |
| | Робитайл Рэнди | Металлург Нк | 1 | 27 |
| | Ружичка Штефан | Спартак | 1 | 27 |
| | Соколов Денис | Автомобилист | 1 | 27 |
| | Спруктс Янис | Динамо Р | 1 | 27 |
| | Тарасенко Владимир | Сибирь, СКА | 1 | 27 |
| 29 | Мортенссон Тони | СКА | 1 | 28 |



Сергей Мозякин

| ГОЛЫ В РАВНЫХ СОСТАВАХ И МЕНЬШИНСТВЕ | | | | |
|--------------------------------------|---------------------|--------------------|----|----|
| | Игрок | Команда | Г | И |
| 1 | Даллмэн Кевин | Барыс | 12 | 25 |
| 2 | Пережогин Александр | Авангард | 12 | 26 |
| 3 | Тарасенко Владимир | Сибирь, СКА | 12 | 27 |
| 4 | Анисин Михаил | Витязь, Динамо Мск | 11 | 25 |
| 5 | Мортенссон Тони | СКА | 11 | 28 |
| 6 | Тернберг Мартин | Торпедо | 10 | 25 |
| 7...9 | Аалтонен Юхаматти | Металлург Мг | 10 | 27 |
| | Бартечко Любош | Лев | 10 | 27 |
| | Панов Константин | Трактор | 10 | 27 |
| 10 | Боченски Брэндон | Барыс | 9 | 23 |
| 11...12 | Миловзоров Егор | Югра, Нефтехимик | 9 | 25 |
| | Радулов Александр | Салават Юлаев | 9 | 25 |
| 13...15 | Лайне Теему | Динамо Мн | 9 | 27 |
| | Мозякин Сергей | Металлург Мг | 9 | 27 |
| | Ружичка Штефан | Спартак | 9 | 27 |
| 16 | Тихонов Виктор | СКА | 8 | 20 |
| 17 | Кетов Евгений | Северсталь | 7 | 22 |
| 18 | Артюхин Евгений | СКА | 7 | 23 |
| 19 | Торесен Патрик | СКА | 7 | 25 |
| 20...23 | Демагин Сергей | Нефтехимик, Югра | 7 | 26 |
| | Контиола Петри | Трактор | 7 | 26 |
| | Пестушко Максим | Нефтехимик | 7 | 26 |
| | Хлыщев Иван | Югра | 7 | 26 |
| 24...27 | Петружалек Якуб | Амур | 7 | 27 |
| | Хлыстов Денис | Металлург Мг | 7 | 27 |
| | Червенка Роман | Авангард | 7 | 27 |
| | Шпирко Растислав | Лев | 7 | 27 |
| 28 | Непряев Иван | СКА | 7 | 28 |
| 29 | Кристек Ярослав | Лев | 6 | 20 |
| 30...31 | Врана Петр | Амур | 6 | 23 |
| | Нуртдинов Руслан | Северсталь | 6 | 23 |
| 32...37 | Зайнуллин Руслан | Торпедо | 6 | 24 |
| | Клименко Глеб | СКА | 6 | 24 |
| | Комаров Леонид | Динамо Мск | 6 | 24 |
| | Крепс Камил | Барыс | 6 | 24 |
| | Лехтонен Микко | Северсталь | 6 | 24 |
| | Панарин Артемий | Витязь, Ак Барс | 6 | 24 |
| 38...39 | Плэтт Джефф | Динамо Мн | 6 | 25 |
| | Соин Сергей | Динамо Мск | 6 | 25 |
| 40...43 | Коньков Сергей | Динамо Мск | 6 | 26 |
| | Линглет Чарльз | Динамо Мн | 6 | 26 |
| | Мирнов Игорь | Салават Юлаев | 6 | 26 |
| | Морозов Алексей | Ак Барс | 6 | 26 |
| 44...50 | Абдуллин Денис | Автомобилист | 6 | 27 |
| | Булянский Артем | Югра | 6 | 27 |
| | Зарипов Данис | Ак Барс | 6 | 27 |
| | Карсумс Мартиныш | Динамо Р | 6 | 27 |
| | Лундберг Эмиль | Лев | 6 | 27 |
| | Рыбин Максим | СКА | 6 | 27 |
| | Шипачев Вадим | Северсталь | 6 | 27 |

ГОЛЫ В МЕНЬШИНСТВЕ

| | Игрок | Команда | ГМ | И |
|---------|----------------------|-------------------------|----|----|
| 1 | Непряев Иван | СКА | 3 | 28 |
| 2 | Стась Андрей | Динамо Мн | 2 | 21 |
| 3 | Артюхин Евгений | СКА | 2 | 23 |
| 4 | Пережогин Александр | Авангард | 2 | 26 |
| 5 | Петружалек Якуб | Амур | 2 | 27 |
| 6 | Мухачев Андрей | Амур | 1 | 5 |
| 7 | Мальхин Федор | Автомобилист | 1 | 11 |
| 8 | Салмела Ансси | Авангард | 1 | 13 |
| 9 | Волков Игорь | Авангард | 1 | 16 |
| 10...11 | Недорост Вацлав | Лев | 1 | 19 |
| | Хабада Мартин | Лев | 1 | 19 |
| 12 | Кристек Ярослав | Лев | 1 | 20 |
| 13...14 | Горовиков Константин | Динамо Мск | 1 | 21 |
| | Игнатушкин Игорь | Амур | 1 | 21 |
| 15...18 | Алтарев Дмитрий | Металлург Мг, Югра | 1 | 22 |
| | Кетов Евгений | Северсталь | 1 | 22 |
| | Медведев Евгений | Ак Барс | 1 | 22 |
| | Подhradски Петер | Металлург Мг, Динамо Мн | 1 | 22 |
| 19...22 | Боченски Брэндон | Барыс | 1 | 23 |
| | Врана Петр | Амур | 1 | 23 |
| | Магогин Игорь | Югра | 1 | 23 |
| | Сидякин Андрей | Северсталь | 1 | 23 |
| 23...25 | Пепеляев Алексей | Югра | 1 | 24 |
| | Тимкин Евгений | Витязь | 1 | 24 |
| | Цветков Алексей | Северсталь | 1 | 24 |
| 26...27 | Ролинек Томаш | Металлург Мг | 1 | 25 |
| | Соин Сергей | Динамо Мск | 1 | 25 |
| 28...35 | Иммонен Яркко | Ак Барс | 1 | 26 |
| | Иргл Збынек | Динамо Мн | 1 | 26 |
| | Корсо Даниэль | Динамо Мн | 1 | 26 |
| | Мирнов Игорь | Салават Юлаев | 1 | 26 |
| | Мяенпя Микко | Амур | 1 | 26 |
| | Петров Кирилл | Ак Барс | 1 | 26 |
| | Уппер Дмитрий | Атлант | 1 | 26 |
| | Хлынцев Иван | Югра | 1 | 26 |
| 36...50 | Абдуллин Денис | Автомобилист | 1 | 27 |
| | Бартечко Любош | Лев | 1 | 27 |
| | Галвиньш Гунтис | Динамо Р | 1 | 27 |
| | Закриссон Патрик | Атлант | 1 | 27 |
| | Капанен Нико | Ак Барс | 1 | 27 |
| | Левандовский Эдуард | Атлант | 1 | 27 |
| | Лундберг Эмиль | Лев | 1 | 27 |
| | Мозякин Сергей | Металлург Мг | 1 | 27 |
| | Перссон Никлас | ЦСКА | 1 | 27 |
| | Петров Юрий | Сибирь | 1 | 27 |
| | Счастливы Петр | Салават Юлаев | 1 | 27 |
| | Угаров Алексей | Торпедо | 1 | 27 |
| | Хлыстов Денис | Металлург Мг | 1 | 27 |
| | Червенка Роман | Авангард | 1 | 27 |
| | Шипачев Вадим | Северсталь | 1 | 27 |

ПОБЕДНЫЕ ГОЛЫ

| | Игрок | Команда | ГП | И |
|---------|---------------------|------------------------|----|----|
| 1 | Тарасенко Владимир | Сибирь, СКА | 6 | 27 |
| 2 | Кузнецов Евгений | Трактор | 4 | 23 |
| 3 | Тернберг Мартин | Торпедо | 4 | 25 |
| 4 | Пережогин Александр | Авангард | 4 | 26 |
| 5 | Панов Константин | Трактор | 4 | 27 |
| 6 | Пильстрем Антти | Салават Юлаев | 3 | 15 |
| 7 | Зайнуллин Руслан | Торпедо | 3 | 24 |
| 8...9 | Нестеров Александр | Авангард | 3 | 25 |
| | Соин Сергей | Динамо Мск | 3 | 25 |
| 10...13 | Калинин Дмитрий | СКА | 3 | 26 |
| | Контаiola Петри | Трактор | 3 | 26 |
| | Линглет Чарльз | Динамо Мн | 3 | 26 |
| | Семин Дмитрий | Авангард | 3 | 26 |
| 14...17 | Аалтонен Юхаматти | Металлург Мг | 3 | 27 |
| | Обшут Ярослав | Динамо Мн | 3 | 27 |
| | Ружичка Штефан | Спартак | 3 | 27 |
| | Шипачев Вадим | Северсталь | 3 | 27 |
| 18 | Валуйский Семен | Торпедо | 2 | 17 |
| 19...21 | Людучин Роман | Спартак | 2 | 18 |
| | Руденко Константин | Атлант | 2 | 18 |
| | Спирidonов Максим | Металлург Мг, Ак Барс | 2 | 18 |
| 22...23 | Сурови Томаш | ЦСКА | 2 | 19 |
| | Хабада Мартин | Лев | 2 | 19 |
| 24...25 | Белоусов Георгий | Витязь | 2 | 20 |
| | Лисин Энвер | Металлург Мг | 2 | 20 |
| 26...28 | Макаров Дмитрий | Торпедо | 2 | 21 |
| | Малюшкин Илья | Югра, Автомобилист | 2 | 21 |
| | Нетик Томаш | Лев | 2 | 21 |
| 29...31 | Григоренко Игорь | Салават Юлаев | 2 | 22 |
| | Кваша Олег | Нефтехимик | 2 | 22 |
| | Кетов Евгений | Северсталь | 2 | 22 |
| 32...36 | Блатяк Мирослав | Салават Юлаев | 2 | 23 |
| | Боченски Брэндон | Барыс | 2 | 23 |
| | Лугин Дмитрий | Амур | 2 | 23 |
| | Никулин Александр | Амур | 2 | 23 |
| | Нуртдинов Руслан | Северсталь | 2 | 23 |
| 37...40 | Кашпар Лукаш | Барыс | 2 | 24 |
| | Клименко Глеб | СКА | 2 | 24 |
| | Лехтонен Микко | Северсталь | 2 | 24 |
| | Рязанцев Александр | Трактор | 2 | 24 |
| 41...50 | Бумагин Александр | Металлург Нк | 2 | 25 |
| | Гуськов Александр | ЦСКА | 2 | 25 |
| | Даллмэн Кевин | Барыс | 2 | 25 |
| | Королюк Александр | Нефтехимик | 2 | 25 |
| | Милвзоров Егор | Югра, Нефтехимик | 2 | 25 |
| | Нильссон Роберт | Салават Юлаев, Торпедо | 2 | 25 |
| | Радулов Александр | Салават Юлаев | 2 | 25 |
| | Ролинек Томаш | Металлург Мг | 2 | 25 |
| | Торесен Патрик | СКА | 2 | 25 |
| | Федоров Евгений | Югра | 2 | 25 |

| ПЕРВЫЕ ГОЛЫ В МАТЧЕ | | | | |
|---------------------|---------------------|---------------------------|----|----|
| | Игрок | Команда | 1Г | И |
| 1...2 | Мозякин Сергей | Металлург Мг | 5 | 27 |
| | Ружичка Штефан | Спартак | 5 | 27 |
| 3 | Лехтонен Микко | Северсталь | 4 | 24 |
| 4 | Радулов Александр | Салават Юлаев | 4 | 25 |
| 5 | Уппер Дмитрий | Атлант | 4 | 26 |
| 6...7 | Лайне Теему | Динамо Мн | 4 | 27 |
| | Червенка Роман | Авангард | 4 | 27 |
| 8 | Косоуров Алексей | Металлург Нк | 3 | 13 |
| 9 | Глазачев Константин | Металлург Мг, Ак Барс | 3 | 18 |
| 10 | Брылин Сергей | Металлург Нк | 3 | 20 |
| 11...12 | Артюхин Евгений | СКА | 3 | 23 |
| | Страка Йозеф | Северсталь, Ак Барс | 3 | 23 |
| 13...14 | Тимкин Евгений | Витязь | 3 | 24 |
| | Черников Александр | Сибирь | 3 | 24 |
| 15 | Соин Сергей | Динамо Мск | 3 | 25 |
| 16...18 | Корсо Даниэль | Динамо Мн | 3 | 26 |
| | Морозов Алексей | Ак Барс | 3 | 26 |
| | Пережогин Александр | Авангард | 3 | 26 |
| 19...24 | Карсумс Мартиньш | Динамо Р | 3 | 27 |
| | Медведев Алексей | Металлург Нк | 3 | 27 |
| | Панов Константин | Трактор | 3 | 27 |
| | Полыгалов Игорь | Нефтехимик | 3 | 27 |
| | Спруктс Янис | Динамо Р | 3 | 27 |
| | Тарасенко Владимир | Сибирь, СКА | 3 | 27 |
| 25...26 | Мортенссон Тони | СКА | 3 | 28 |
| | Непряев Иван | СКА | 3 | 28 |
| 27 | Чернов Артем | Динамо Мск | 2 | 13 |
| 28 | Паршин Денис | ЦСКА | 2 | 15 |
| 29 | Людучин Роман | Спартак | 2 | 18 |
| 30 | Недорост Вацлав | Лев | 2 | 19 |
| 31...33 | Игнатушкин Игорь | Амур | 2 | 21 |
| | Исламов Александр | Нефтехимик | 2 | 21 |
| | Каблуков Илья | Атлант | 2 | 21 |
| 34...35 | Клепиш Якуб | Салават Юлаев, Динамо Мск | 2 | 22 |
| | Подхладски Петер | Металлург Мг, Динамо Мн | 2 | 22 |
| 36...38 | Боченски Брэндон | Барыс | 2 | 23 |
| | Врана Петр | Амур | 2 | 23 |
| | Калужный Алексей | Авангард | 2 | 23 |
| 39...43 | Другов Виктор | Сибирь | 2 | 24 |
| | Жиру Раймон | Трактор | 2 | 24 |
| | Зайнуллин Руслан | Торпедо | 2 | 24 |
| | Пивко Либор | Динамо Мн | 2 | 24 |
| | Рязанцев Александр | Трактор | 2 | 24 |
| 44...50 | Анисин Михаил | Витязь, Динамо Мск | 2 | 25 |
| | Апошов Виталий | Салават Юлаев | 2 | 25 |
| | Миловзоров Егор | Югра, Нефтехимик | 2 | 25 |
| | Нильссон Роберт | Салават Юлаев, Торпедо | 2 | 25 |
| | Ролинек Томаш | Металлург Мг | 2 | 25 |
| | Тернберг Мартин | Торпедо | 2 | 25 |
| | Тарасов Дмитрий | Амур | 2 | 25 |

| ПЕРВЫЕ ГОЛЫ КОМАНДЫ В МАТЧЕ | | | | |
|-----------------------------|---------------------|---------------------------|-----|----|
| | Игрок | Команда | 1ГК | И |
| 1...2 | Мозякин Сергей | Металлург Мг | 7 | 27 |
| | Ружичка Штефан | Спартак | 7 | 27 |
| 3 | Анисин Михаил | Витязь, Динамо Мск | 6 | 25 |
| 4...5 | Бартечко Любош | Лев | 6 | 27 |
| | Тарасенко Владимир | Сибирь, СКА | 6 | 27 |
| 6 | Лехтонен Микко | Северсталь | 5 | 24 |
| 7 | Радулов Александр | Салават Юлаев | 5 | 25 |
| 8 | Пережогин Александр | Авангард | 5 | 26 |
| 9...13 | Бушуев Николай | Автомобилист | 5 | 27 |
| | Лайне Теему | Динамо Мн | 5 | 27 |
| | Нискала Янне | Атлант | 5 | 27 |
| | Панов Константин | Трактор | 5 | 27 |
| | Червенка Роман | Авангард | 5 | 27 |
| 14 | Непряев Иван | СКА | 5 | 28 |
| 15 | Недорост Вацлав | Лев | 4 | 19 |
| 16 | Нетик Томаш | Лев | 4 | 21 |
| 17...18 | Врана Петр | Амур | 4 | 23 |
| | Кузнецов Евгений | Трактор | 4 | 23 |
| 19...21 | Зайнуллин Руслан | Торпедо | 4 | 24 |
| | Панарин Артемий | Витязь, Ак Барс | 4 | 24 |
| | Рязанцев Александр | Трактор | 4 | 24 |
| 22...23 | Гуськов Александр | ЦСКА | 4 | 25 |
| | Тернберг Мартин | Торпедо | 4 | 25 |
| 24...27 | Корсо Даниэль | Динамо Мн | 4 | 26 |
| | Мяенпя Микко | Амур | 4 | 26 |
| | Уппер Дмитрий | Атлант | 4 | 26 |
| | Хлынецов Иван | Югра | 4 | 26 |
| 28 | Архипов Денис | Нефтехимик | 4 | 27 |
| 29 | Мортенссон Тони | СКА | 4 | 28 |
| 30 | Эллисон Мэтт | Торпедо | 3 | 12 |
| 31 | Косоуров Алексей | Металлург Нк | 3 | 13 |
| 32...33 | Глазачев Константин | Металлург Мг, Ак Барс | 3 | 18 |
| | Людучин Роман | Спартак | 3 | 18 |
| 34 | Попов Александр | Авангард | 3 | 19 |
| 35 | Брылин Сергей | Металлург Нк | 3 | 20 |
| 36 | Каблуков Илья | Атлант | 3 | 21 |
| 37...38 | Белов Вячеслав | Сибирь, Атлант | 3 | 22 |
| | Клепиш Якуб | Салават Юлаев, Динамо Мск | 3 | 22 |
| 39...45 | Артюхин Евгений | СКА | 3 | 23 |
| | Блатяк Мирослав | Салават Юлаев | 3 | 23 |
| | Боченски Брэндон | Барыс | 3 | 23 |
| | Лугин Дмитрий | Амур | 3 | 23 |
| | Магогин Игорь | Югра | 3 | 23 |
| | Нуртдинов Руслан | Северсталь | 3 | 23 |
| | Страка Йозеф | Северсталь, Ак Барс | 3 | 23 |
| 46...50 | Варг Фредрик | Динамо Р | 3 | 24 |
| | Жиру Раймон | Трактор | 3 | 24 |
| | Комаров Леонид | Динамо Мск | 3 | 24 |
| | Тимкин Евгений | Витязь | 3 | 24 |
| | Черников Александр | Сибирь | 3 | 24 |

| ГОЛЫ, ВЫВОДЯЩИЕ КОМАНДУ ВПЕРЕД (+1) | | | | |
|--|---------------------|---------------------------|------------|----------|
| | Игрок | Команда | Г+1 | И |
| 1 | Тарасенко Владимир | Сибирь, СКА | 9 | 27 |
| 2 | Ружичка Стефан | Спартак | 8 | 27 |
| 3 | Контиола Петри | Трактор | 7 | 26 |
| 4 | Морозов Алексей | Ак Барс | 6 | 26 |
| 5...6 | Мозякин Сергей | Металлург Мг | 6 | 27 |
| | Червенка Роман | Авангард | 6 | 27 |
| 7 | Макаров Дмитрий | Торпедо | 5 | 21 |
| 8...9 | Артюхин Евгений | СКА | 5 | 23 |
| | Боченски Брэндон | Барыс | 5 | 23 |
| 10...11 | Миловзоров Егор | Югра, Нефтехимик | 5 | 25 |
| | Ролинек Томаш | Металлург Мг | 5 | 25 |
| 12 | Линглет Чарльз | Динамо Мн | 5 | 26 |
| 13...14 | Лайне Теему | Динамо Мн | 5 | 27 |
| | Панов Константин | Трактор | 5 | 27 |
| 15 | Косоуров Алексей | Металлург Нк | 4 | 13 |
| 16 | Глазачев Константин | Металлург Мг, Ак Барс | 4 | 18 |
| 17 | Григоренко Игорь | Салават Юлаев | 4 | 22 |
| 18...19 | Другов Виктор | Сибирь | 4 | 24 |
| | Лехтонен Микко | Северсталь | 4 | 24 |
| 20...25 | Анисин Михаил | Витязь, Динамо Мск | 4 | 25 |
| | Бойд Дастин | Барыс | 4 | 25 |
| | Даллман Кевин | Барыс | 4 | 25 |
| | Радулов Александр | Салават Юлаев | 4 | 25 |
| | Соин Сергей | Динамо Мск | 4 | 25 |
| | Тернберг Мартин | Торпедо | 4 | 25 |
| 26...29 | Корсо Даниэль | Динамо Мн | 4 | 26 |
| | Пережогин Александр | Авангард | 4 | 26 |
| | Уппер Дмитрий | Атлант | 4 | 26 |
| | Энлунд Йонас | Сибирь | 4 | 26 |
| 30...33 | Аалтонен Юхаматти | Металлург Мг | 4 | 27 |
| | Капанен Нико | Ак Барс | 4 | 27 |
| | Карсумс Мартиныш | Динамо Р | 4 | 27 |
| | Шпирко Растислав | Лев | 4 | 27 |
| 34 | Мортенссон Тони | СКА | 4 | 28 |
| 35 | Паршин Денис | ЦСКА | 3 | 15 |
| 36 | Осала Оскар | Нефтехимик | 3 | 17 |
| 37...38 | Людучин Роман | Спартак | 3 | 18 |
| | Руденко Константин | Атлант | 3 | 18 |
| 39 | Брылин Сергей | Металлург Нк | 3 | 20 |
| 40 | Нетик Томаш | Лев | 3 | 21 |
| 41...42 | Клепиш Якуб | Салават Юлаев, Динамо Мск | 3 | 22 |
| | Федоров Сергей | Металлург Мг | 3 | 22 |
| 43...47 | Врана Петр | Амур | 3 | 23 |
| | Калюжный Алексей | Авангард | 3 | 23 |
| | Кузнецов Евгений | Трактор | 3 | 23 |
| | Лугин Дмитрий | Амур | 3 | 23 |
| | Озолиньш Сандис | Динамо Р | 3 | 23 |
| 48...50 | Жиру Раймон | Трактор | 3 | 24 |
| | Рязанцев Александр | Трактор | 3 | 24 |
| | Черников Александр | Сибирь | 3 | 24 |

| ГОЛЫ, ЗАКРЕПЛЯЮЩИЕ ПРЕИМУЩЕСТВО (+2) | | | | |
|---|---------------------|-----------------------|------------|----------|
| | Игрок | Команда | Г+2 | И |
| 1 | Радулов Александр | Салават Юлаев | 5 | 25 |
| 2 | Панов Константин | Трактор | 5 | 27 |
| 3 | Кетов Евгений | Северсталь | 4 | 22 |
| 4 | Боченски Брэндон | Барыс | 4 | 23 |
| 5...7 | Иммонен Яркко | Ак Барс | 4 | 26 |
| | Мирнов Игорь | Салават Юлаев | 4 | 26 |
| | Широков Сергей | ЦСКА | 4 | 26 |
| 8...12 | Аалтонен Юхаматти | Металлург Мг | 4 | 27 |
| | Карсумс Мартиныш | Динамо Р | 4 | 27 |
| | Петружалек Якуб | Амур | 4 | 27 |
| | Шипачев Вадим | Северсталь | 4 | 27 |
| | Якубов Михаил | Металлург Мг | 4 | 27 |
| 13 | Людучин Роман | Спартак | 3 | 18 |
| 14 | Сурови Томаш | ЦСКА | 3 | 19 |
| 15 | Цибак Мартин | Нефтехимик | 3 | 21 |
| 16 | Микуш Юрай | Лев | 3 | 22 |
| 17 | Нуртдинов Руслан | Северсталь | 3 | 23 |
| 18...21 | Горохов Илья | Динамо Мск | 3 | 24 |
| | Михалев Андрей | Динамо Мн | 3 | 24 |
| | Никулин Илья | Ак Барс | 3 | 24 |
| | Рязанцев Александр | Трактор | 3 | 24 |
| 22...24 | Зубов Илья | ЦСКА | 3 | 26 |
| | Пережогин Александр | Авангард | 3 | 26 |
| | Хлынецов Иван | Югра | 3 | 26 |
| 25...29 | Зарипов Данис | Ак Барс | 3 | 27 |
| | Мелешко Дмитрий | Динамо Мн | 3 | 27 |
| | Мозякин Сергей | Металлург Мг | 3 | 27 |
| | Пруха Петр | СКА | 3 | 27 |
| | Рыбин Максим | СКА | 3 | 27 |
| 30 | Мортенссон Тони | СКА | 3 | 28 |
| 31 | Эллисон Мэтт | Торпедо | 2 | 12 |
| 32...33 | Осипов Александр | Амур | 2 | 13 |
| | Салмела Ансси | Авангард | 2 | 13 |
| 34 | Косов Ярослав | Металлург Мг | 2 | 15 |
| 35...36 | Павлович Александр | Динамо Мн | 2 | 16 |
| | Стеглик Рихард | Салават Юлаев, Атлант | 2 | 16 |
| 37 | Недорост Вацлав | Лев | 2 | 19 |
| 38...40 | Кристек Ярослав | Лев | 2 | 20 |
| | Столяров Геннадий | Северсталь | 2 | 20 |
| | Тихонов Виктор | СКА | 2 | 20 |
| 41...44 | Игнатушкин Игорь | Амур | 2 | 21 |
| | Кугрышев Дмитрий | ЦСКА | 2 | 21 |
| | Макаров Дмитрий | Торпедо | 2 | 21 |
| | Потапов Максим | Торпедо | 2 | 21 |
| 45...48 | Булис Ян | Трактор | 2 | 22 |
| | Григоренко Игорь | Салават Юлаев | 2 | 22 |
| | Кваша Олег | Нефтехимик | 2 | 22 |
| | Макаров Игорь | СКА | 2 | 22 |
| 49...50 | Артюхин Евгений | СКА | 2 | 23 |
| | Кузнецов Евгений | Трактор | 2 | 23 |

| ГОЛЫ, СРАВНИВАЮЩИЕ СЧЕТ | | | | | ГОЛЫ, СОКРАЩАЮЩИЕ ОТСТАВАНИЕ В СЧЕТЕ ДО 1 ШАЙБЫ (-1) | | | | |
|-------------------------|---------------------|-----------------------------------|----|----|--|-----------------------|-------------------------|-----|----|
| | Игрок | Команда | Г= | И | | Игрок | Команда | Г-1 | И |
| 1 | Пестушко Максим | Нефтехимик | 5 | 26 | 1 | Миловзоров Егор | Югра, Нефтехимик | 4 | 25 |
| 2 | Недорост Вацлав | Лев | 4 | 19 | 2 | Бартечко Любош | Лев | 4 | 27 |
| 3 | Григоренко Игорь | Салават Юлаев | 4 | 22 | 3 | Полов Александр | Авангард | 3 | 19 |
| 4...5 | Мяенпя Микко | Амур | 4 | 26 | 4 | Лехтеря Йори | Сибирь | 2 | 14 |
| | Пережогин Александр | Авангард | 4 | 26 | 5 | Свитов Александр | Салават Юлаев | 2 | 20 |
| 6 | Архипов Денис | Нефтехимик | 4 | 27 | 6 | Тарнаски Ник | Витязь | 2 | 21 |
| 7 | Нетик Томаш | Лев | 3 | 21 | 7 | Панарин Артемий | Витязь, Ак Барс | 2 | 24 |
| 8...9 | Крюков Артем | Сибирь | 3 | 23 | 8 | Абдуллин Денис | Автомобилист | 2 | 27 |
| | Кузнецов Евгений | Трактор | 3 | 23 | 9 | Непряев Иван | СКА | 2 | 28 |
| 10...13 | Анисин Михаил | Витязь, Динамо Мск | 3 | 25 | 10 | Симаков Алексей | Нефтехимик, Югра | 2 | 29 |
| | Доус Найджел | Барыс | 3 | 25 | 11 | Бичевскис Марис | Динамо Р | 1 | 7 |
| | Радулов Александр | Салават Юлаев | 3 | 25 | 12 | Трубачев Юрий | Салават Юлаев | 1 | 8 |
| | Тернберг Мартин | Торпедо | 3 | 25 | 13...14 | Кривоножкин Максим | Сибирь | 1 | 12 |
| 14...15 | Демагин Сергей | Нефтехимик, Югра | 3 | 26 | | Эллисон Мэтт | Торпедо | 1 | 12 |
| | Хлынцев Иван | Югра | 3 | 26 | 15 | Емелин Сергей | Салават Юлаев | 1 | 13 |
| 16...22 | Булянский Артем | Югра | 3 | 27 | 16 | Паршин Денис | ЦСКА | 1 | 15 |
| | Лундберг Эмиль | Лев | 3 | 27 | 17...20 | Волков Игорь | Авангард | 1 | 16 |
| | Никонцев Анатолий | Спартак | 3 | 27 | | Козлов Виктор | Салават Юлаев | 1 | 16 |
| | Нискала Янне | Атлант | 3 | 27 | | Романов Константин | Барыс | 1 | 16 |
| | Робитайл Рэнди | Металлург Нк | 3 | 27 | | Стеглик Рихард | Салават Юлаев, Атлант | 1 | 16 |
| | Тарасенко Владимир | Сибирь, СКА | 3 | 27 | 21 | Новотны Штепан | Лев | 1 | 17 |
| | Чистов Станислав | Трактор | 3 | 27 | 22...23 | Секач Иржи | Лев | 1 | 18 |
| 23 | Эллисон Мэтт | Торпедо | 2 | 12 | | Суглобов Александр | Торпедо, Сибирь | 1 | 18 |
| 24 | Рылов Яков | ЦСКА | 2 | 14 | 24...26 | Курьянов Антон | Авангард | 1 | 19 |
| 25 | Козлов Виктор | Салават Юлаев | 2 | 16 | | Мигалик Владимир | Лев | 1 | 19 |
| 26...27 | Лемтюгов Николай | Ак Барс, Metallург Мг, Нефтехимик | 2 | 18 | | Чернов Михаил | Витязь | 1 | 19 |
| | Людучин Роман | Спартак | 2 | 18 | 27...29 | Величкин Игорь | Витязь, Автомобилист | 1 | 20 |
| 28 | Кудинов Роман | Витязь | 2 | 19 | | Федосеев Александр | Витязь | 1 | 20 |
| 29...32 | Князев Кирилл | Ак Барс, Нефтехимик | 2 | 21 | | Шафигулин Григорий | Динамо Мск | 1 | 20 |
| | Новотны Иржи | Барыс | 2 | 21 | 30...34 | Малюшкин Илья | Югра, Автомобилист | 1 | 21 |
| | Старченко Роман | Барыс | 2 | 21 | | Новотны Иржи | Барыс | 1 | 21 |
| | Толпеко Денис | Динамо Мск | 2 | 21 | | Платонов Денис | Авангард, Салават Юлаев | 1 | 21 |
| 33...35 | Алтарев Дмитрий | Металлург Мг, Югра | 2 | 22 | | Стась Андрей | Динамо Мн | 1 | 21 |
| | Евсеев Александр | Торпедо | 2 | 22 | | Юнланд Юнас | Барыс | 1 | 21 |
| | Крикунов Илья | Торпедо | 2 | 22 | 35...37 | Баранка Иван | Спартак | 1 | 22 |
| 36...40 | Блатяк Мирослав | Салават Юлаев | 2 | 23 | | Куляш Денис | Ак Барс | 1 | 22 |
| | Варнаков Михаил | Торпедо | 2 | 23 | | Микуш Юрай | Лев | 1 | 22 |
| | Врана Петр | Амур | 2 | 23 | 38...45 | Белов Николай | Нефтехимик | 1 | 23 |
| | Казинонов Дмитрий | Ак Барс, Metallург Мг | 2 | 23 | | Краснослободцев Вадим | Барыс | 1 | 23 |
| | Трощинский Алексей | Витязь | 2 | 23 | | Магогин Игорь | Югра | 1 | 23 |
| 41...48 | Емелев Игорь | Югра | 2 | 24 | | Никулин Александр | Амур | 1 | 23 |
| | Комаров Леонид | Динамо Мск | 2 | 24 | | Нуртдинов Руслан | Северсталь | 1 | 23 |
| | Мусатов Игорь | Атлант | 2 | 24 | | Перетягин Сергей | Амур | 1 | 23 |
| | Никулин Илья | Ак Барс | 2 | 24 | | Сапрыкин Олег | Салават Юлаев | 1 | 23 |
| | Панарин Артемий | Витязь, Ак Барс | 2 | 24 | | Цибульскис Оскарс | Динамо Р | 1 | 23 |
| | Пивко Либор | Динамо Мн | 2 | 24 | 46...50 | Варг Фредрик | Динамо Р | 1 | 24 |
| | Рязанцев Александр | Трактор | 2 | 24 | | Зайнуллин Руслан | Торпедо | 1 | 24 |
| | Черников Александр | Сибирь | 2 | 24 | | Михалев Андрей | Динамо Мн | 1 | 24 |
| 49...50 | Жуков Михаил | Спартак, Витязь, Авангард | 2 | 25 | | Радивоевич Бранко | Атлант | 1 | 24 |
| | Осипов Денис | Автомобилист | 2 | 25 | | Тимкин Евгений | Витязь | 1 | 24 |

ГОЛЫ ПЕРВОГО ПЕРИОДА

| | Игрок | Команда | Г1 | И |
|---------|---------------------|-----------------------------------|----|----|
| 1...2 | Мозякин Сергей | Металлург Мг | 7 | 27 |
| | Ружичка Штефан | Спартак | 7 | 27 |
| 3...4 | Лайне Теemu | Динамо Мн | 6 | 27 |
| | Тарасенко Владимир | Сибирь, СКА | 6 | 27 |
| 5 | Артюхин Евгений | СКА | 5 | 23 |
| 6 | Карсумс Мартиныш | Динамо Р | 5 | 27 |
| 7...8 | Мортенссон Тони | СКА | 5 | 28 |
| | Непряев Иван | СКА | 5 | 28 |
| 9 | Лехтонен Микко | Северсталь | 4 | 24 |
| 10 | Нильссон Роберт | Салават Юлаев, Торпедо | 4 | 25 |
| 11...12 | Иммонен Яркко | Ак Барс | 4 | 26 |
| | Пестушко Максим | Нефтехимик | 4 | 26 |
| 13 | Степанов Александр | Северсталь | 4 | 27 |
| 14...15 | Косоуров Алексей | Металлург Нк | 3 | 13 |
| | Чернов Артем | Динамо Мск | 3 | 13 |
| 16 | Паршин Денис | ЦСКА | 3 | 15 |
| 17...18 | Глазачев Константин | Металлург Мг, Ак Барс | 3 | 18 |
| | Лемтюгов Николай | Ак Барс, Metallург Мг, Нефтехимик | 3 | 18 |
| 19...20 | Михнов Алексей | Металлург Мг | 3 | 19 |
| | Недорост Вацлав | Лев | 3 | 19 |
| 21 | Брылин Сергей | Металлург Нк | 3 | 20 |
| 22...23 | Исламов Александр | Нефтехимик | 3 | 21 |
| | Макаров Дмитрий | Торпедо | 3 | 21 |
| 24...25 | Григоренко Игорь | Салават Юлаев | 3 | 22 |
| | Куляш Денис | Ак Барс | 3 | 22 |
| 26...28 | Блатяк Мирослав | Салават Юлаев | 3 | 23 |
| | Боченски Брэндон | Барыс | 3 | 23 |
| | Нурдинов Руслан | Северсталь | 3 | 23 |
| 29...34 | Емелеев Игорь | Югра | 3 | 24 |
| | Жиру Раймон | Трактор | 3 | 24 |
| | Радивоевич Бранко | Атлант | 3 | 24 |
| | Тимкин Евгений | Витязь | 3 | 24 |
| | Черников Александр | Сибирь | 3 | 24 |
| | Шишканов Тимофей | Сибирь, Атлант | 3 | 24 |
| 35...37 | Плэтт Джефф | Динамо Мн | 3 | 25 |
| | Ролинек Томаш | Металлург Мг | 3 | 25 |
| | Торесен Патрик | СКА | 3 | 25 |
| 38...42 | Корсо Даниэль | Динамо Мн | 3 | 26 |
| | Линглет Чарльз | Динамо Мн | 3 | 26 |
| | Морозов Алексей | Ак Барс | 3 | 26 |
| | Пережогин Александр | Авангард | 3 | 26 |
| | Энлунд Йонас | Сибирь | 3 | 26 |
| 43...50 | Головин Александр | Металлург Нк | 3 | 27 |
| | Квапил Марек | Динамо Мск | 3 | 27 |
| | Нискала Янне | Атлант | 3 | 27 |
| | Польгалов Игорь | Нефтехимик | 3 | 27 |
| | Рыбин Максим | СКА | 3 | 27 |
| | Червенка Роман | Авангард | 3 | 27 |
| | Шипачев Вадим | Северсталь | 3 | 27 |
| | Якубов Михаил | Металлург Мг | 3 | 27 |

ГОЛЫ ВТОРОГО ПЕРИОДА

| | Игрок | Команда | Г2 | И |
|---------|---------------------|-------------------------|----|----|
| 1 | Анисин Михаил | Витязь, Динамо Мск | 8 | 25 |
| 2 | Тернберг Мартин | Торпедо | 7 | 25 |
| 3 | Пережогин Александр | Авангард | 7 | 26 |
| 4 | Врана Петр | Амур | 6 | 23 |
| 5 | Радулов Александр | Салават Юлаев | 6 | 25 |
| 6 | Мяенпя Микко | Амур | 6 | 26 |
| 7...8 | Бартечко Любош | Лев | 6 | 27 |
| | Панов Константин | Трактор | 6 | 27 |
| 9 | Людучин Роман | Спартак | 5 | 18 |
| 10...11 | Милловзоров Егор | Югра, Нефтехимик | 5 | 25 |
| | Соин Сергей | Динамо Мск | 5 | 25 |
| 12...13 | Демагин Сергей | Нефтехимик, Югра | 5 | 26 |
| | Широков Сергей | ЦСКА | 5 | 26 |
| 14...16 | Петружалек Якуб | Амур | 5 | 27 |
| | Редлихс Микелис | Динамо Р | 5 | 27 |
| | Тарасенко Владимир | Сибирь, СКА | 5 | 27 |
| 17 | Салмела Ансси | Авангард | 4 | 13 |
| 18 | Недорост Вацлав | Лев | 4 | 19 |
| 19 | Кристек Ярослав | Лев | 4 | 20 |
| 20 | Макаров Дмитрий | Торпедо | 4 | 21 |
| 21...22 | Боченски Брэндон | Барыс | 4 | 23 |
| | Кузнецов Евгений | Трактор | 4 | 23 |
| 23 | Комаров Леонид | Динамо Мск | 4 | 24 |
| 24...25 | Бойд Дастин | Барыс | 4 | 25 |
| | Даллмэн Кевин | Барыс | 4 | 25 |
| 26...30 | Калинин Дмитрий | СКА | 4 | 26 |
| | Петров Кирилл | Ак Барс | 4 | 26 |
| | Семин Дмитрий | Авангард | 4 | 26 |
| | Хлынецев Иван | Югра | 4 | 26 |
| | Энлунд Йонас | Сибирь | 4 | 26 |
| 31...38 | Аалтонен Юхаматти | Металлург Мг | 4 | 27 |
| | Жердев Николай | Атлант | 4 | 27 |
| | Зарипов Данис | Ак Барс | 4 | 27 |
| | Никонцев Анатолий | Спартак | 4 | 27 |
| | Перссон Никлас | ЦСКА | 4 | 27 |
| | Ружичка Штефан | Спартак | 4 | 27 |
| | Угаров Алексей | Торпедо | 4 | 27 |
| | Шпирко Ратислав | Лев | 4 | 27 |
| 39...40 | Мортенссон Тони | СКА | 4 | 28 |
| | Хосса Марцел | Спартак, Динамо Р | 4 | 28 |
| 41 | Эллисон Мэтт | Торпедо | 3 | 12 |
| 42 | Ружичка Мартин | Амур | 3 | 17 |
| 43 | Спиридионов Максим | Металлург Мг, Ак Барс | 3 | 18 |
| 44 | Попов Александр | Авангард | 3 | 19 |
| 45 | Лисин Энвер | Металлург Мг | 3 | 20 |
| 46...48 | Белов Вячеслав | Сибирь, Атлант | 3 | 22 |
| | Макаров Игорь | СКА | 3 | 22 |
| | Подхрадски Петер | Металлург Мг, Динамо Мн | 3 | 22 |
| 49...50 | Никулин Александр | Амур | 3 | 23 |
| | Сапрыкин Олег | Салават Юлаев | 3 | 23 |

| ГОЛЫ ТРЕТЬЕГО ПЕРИОДА | | | | |
|-----------------------|---------------------|------------------|----|----|
| | Игрок | Команда | ГЗ | И |
| 1 | Тихонов Виктор | СКА | 7 | 20 |
| 2 | Даллмэн Кевин | Барыс | 7 | 25 |
| 3 | Робитайл Рэнди | Металлург Нк | 7 | 27 |
| 4 | Григоренко Игорь | Салават Юлаев | 6 | 22 |
| 5 | Боченски Брэндон | Барыс | 6 | 23 |
| 6 | Радулов Александр | Салават Юлаев | 6 | 25 |
| 7...9 | Аалтонен Юхаматти | Металлург Мг | 6 | 27 |
| | Абдуллин Денис | Автомобилист | 6 | 27 |
| | Тарасенко Владимир | Сибирь, СКА | 6 | 27 |
| 10...12 | Клименко Глеб | СКА | 5 | 24 |
| | Крепс Камил | Барыс | 5 | 24 |
| | Рязанцев Александр | Трактор | 5 | 24 |
| 13 | Миловзоров Егор | Югра, Нефтехимик | 5 | 25 |
| 14...15 | Кантиола Петри | Трактор | 5 | 26 |
| | Морозов Алексей | Ак Барс | 5 | 26 |
| 16...19 | Мозякин Сергей | Металлург Мг | 5 | 27 |
| | Панов Константин | Трактор | 5 | 27 |
| | Петружалек Якуб | Амур | 5 | 27 |
| | Шипачев Вадим | Северсталь | 5 | 27 |
| 20 | Кривоножкин Максим | Сибирь | 4 | 12 |
| 21 | Свитов Александр | Салават Юлаев | 4 | 20 |
| 22 | Нетик Томаш | Лев | 4 | 21 |
| 23 | Кетов Евгений | Северсталь | 4 | 22 |
| 24...25 | Кузнецов Евгений | Трактор | 4 | 23 |
| | Нуртдинов Руслан | Северсталь | 4 | 23 |
| 26...27 | Михалев Андрей | Динамо Мн | 4 | 24 |
| | Панарин Артемий | Витязь, Ак Барс | 4 | 24 |
| 28...29 | Гуськов Александр | ЦСКА | 4 | 25 |
| | Доус Найджел | Барыс | 4 | 25 |
| 30...34 | Мирнов Игорь | Салават Юлаев | 4 | 26 |
| | Пережогин Александр | Авангард | 4 | 26 |
| | Пестушко Максим | Нефтехимик | 4 | 26 |
| | Петров Кирилл | Ак Барс | 4 | 26 |
| | Хлынцев Иван | Югра | 4 | 26 |
| 35...44 | Архипов Денис | Нефтехимик | 4 | 27 |
| | Бартечко Любош | Лев | 4 | 27 |
| | Бушуев Николай | Автомобилист | 4 | 27 |
| | Галвиньш Гунтис | Динамо Р | 4 | 27 |
| | Зарипов Данис | Ак Барс | 4 | 27 |
| | Копейкин Алексей | Амур | 4 | 27 |
| | Пруха Петр | СКА | 4 | 27 |
| | Рыбин Максим | СКА | 4 | 27 |
| | Хлыстов Денис | Металлург Мг | 4 | 27 |
| | Червенка Роман | Авангард | 4 | 27 |
| 45 | Осипов Александр | Амур | 3 | 13 |
| 46 | Михайлов Егор | Спартак | 3 | 16 |
| 47 | Суглобов Александр | Торпедо, Сибирь | 3 | 18 |
| 48...49 | Ковыршин Евгений | Северсталь | 3 | 19 |
| | Сурови Томаш | ЦСКА | 3 | 19 |
| 50 | Тарнаски Ник | Витязь | 3 | 21 |

| ГОЛЫ В ОВЕРТАЙМЕ | | | | | |
|------------------|--------------------|--------------|----|----|----|
| | Игрок | Команда | Г4 | ОТ | И |
| 1 | Кукконен Лассе | Металлург Мг | 1 | 3 | 24 |
| 2...3 | Бабенко Юрий | Динамо Мск | 1 | 4 | 23 |
| | Боченски Брэндон | Барыс | 1 | 4 | 23 |
| 4 | Кашпар Лукаш | Барыс | 1 | 4 | 24 |
| 5 | Терещенко Алексей | Ак Барс | 1 | 4 | 26 |
| 6...7 | Петружалек Якуб | Амур | 1 | 4 | 27 |
| | Ружичка Штефан | Спартак | 1 | 4 | 27 |
| 8 | Пашнин Михаил | ЦСКА | 1 | 5 | 25 |
| 9 | Калинин Дмитрий | СКА | 1 | 5 | 26 |
| 10 | Антипов Владимир | Трактор | 1 | 5 | 27 |
| 11 | Логонов Александр | Автомобилист | 1 | 6 | 18 |
| 12 | Тарасенко Владимир | Сибирь, СКА | 1 | 6 | 27 |
| 13...14 | Галвиньш Гунтис | Динамо Р | 1 | 7 | 27 |
| | Спруткс Янис | Динамо Р | 1 | 7 | 27 |
| 15 | Шепеленко Андрей | Автомобилист | 1 | 9 | 22 |
| 16...17 | Нискала Янне | Атлант | 1 | 9 | 27 |
| | Соколов Денис | Автомобилист | 1 | 9 | 27 |



Штефан Ружичка

ГОЛЫ В ПУСТЫЕ ВОРОТА

| | Игрок | Команда | ГПВ | И |
|---------|---------------------|--------------------|-----|----|
| 1 | Хлынцев Иван | Югра | 3 | 26 |
| 2 | Заварухин Алексей | Спартак | 2 | 25 |
| 3 | Мухачев Андрей | Амур | 1 | 5 |
| 4 | Кривоножкин Максим | Сибирь | 1 | 12 |
| 5...6 | Волков Игорь | Авангард | 1 | 16 |
| | Михайлов Егор | Спартак | 1 | 16 |
| 7 | Волков Константин | Динамо Мск | 1 | 17 |
| 8...9 | Людучин Роман | Спартак | 1 | 18 |
| | Яласваара Яане | Динамо Мск | 1 | 18 |
| 10 | Хабада Мартин | Лев | 1 | 19 |
| 11...13 | Кристек Ярослав | Лев | 1 | 20 |
| | Мамкин Михаил | Спартак | 1 | 20 |
| | Щитов Никита | Нефтехимик | 1 | 20 |
| 14...15 | Нетик Томаш | Лев | 1 | 21 |
| | Стась Андрей | Динамо Мн | 1 | 21 |
| 16...19 | Бут Антон | Металлург Мг | 1 | 22 |
| | Григоренко Игорь | Салават Юлаев | 1 | 22 |
| | Кваша Олег | Нефтехимик | 1 | 22 |
| | Медведев Евгений | Ак Барс | 1 | 22 |
| 20...23 | Артюхин Евгений | СКА | 1 | 23 |
| | Боченски Брэндон | Барыс | 1 | 23 |
| | Макаров Денис | Спартак | 1 | 23 |
| | Стрельцов Александр | Автомобилист | 1 | 23 |
| 24 | Михалев Андрей | Динамо Мн | 1 | 24 |
| 25...28 | Анисин Михаил | Витязь, Динамо Мск | 1 | 25 |
| | Радулов Александр | Салават Юлаев | 1 | 25 |
| | Ролинек Томаш | Металлург Мг | 1 | 25 |
| | Трунев Максим | Северсталь | 1 | 25 |
| 29...32 | Иммонен Яркко | Ак Барс | 1 | 26 |
| | Контиола Петри | Трактор | 1 | 26 |
| | Коньков Сергей | Динамо Мск | 1 | 26 |
| | Мирнов Игорь | Салават Юлаев | 1 | 26 |
| 33...41 | Аалтонен Юхаматти | Металлург Мг | 1 | 27 |
| | Абдуллин Денис | Автомобилист | 1 | 27 |
| | Зарипов Данис | Ак Барс | 1 | 27 |
| | Кузьмин Андрей | Металлург Нк | 1 | 27 |
| | Кулаков Александр | Динамо Мн | 1 | 27 |
| | Панов Константин | Трактор | 1 | 27 |
| | Санников Степан | Сибирь | 1 | 27 |
| | Шипачев Вадим | Северсталь | 1 | 27 |
| | Якубов Михаил | Металлург Мг | 1 | 27 |

РЕШАЮЩИЕ ПОСЛЕМАТЧЕВЫЕ БУЛЛИТЫ

| | Игрок | Команда | РБ | И |
|---------|---------------------|---------------------------|----|----|
| 1 | Уппер Дмитрий | Атлант | 4 | 26 |
| 2 | Скорыходов Игорь | Югра | 4 | 27 |
| 3 | Косоуров Алексей | Металлург Нк | 2 | 13 |
| 4 | Пиларж Карел | Лев | 2 | 18 |
| 5 | Страка Йозеф | Северсталь, Ак Барс | 2 | 23 |
| 6...7 | Мусатов Игорь | Атлант | 2 | 24 |
| | Цветков Алексей | Северсталь | 2 | 24 |
| 8 | Анисин Михаил | Витязь, Динамо Мск | 2 | 25 |
| 9 | Хлынцев Иван | Югра | 2 | 26 |
| 10 | Мелешко Дмитрий | Динамо Мн | 2 | 27 |
| 11 | Швецов Александр | Спартак, Сибирь | 1 | 6 |
| 12 | Бичевскис Марис | Динамо Р | 1 | 7 |
| 13 | Трубачев Юрий | Салават Юлаев | 1 | 8 |
| 14 | Ниеминен Вилле | Нефтехимик, Динамо Р | 1 | 10 |
| 15 | Эллисон Мэтт | Торпедо | 1 | 12 |
| 16 | Ниживий Александр | Динамо Р | 1 | 14 |
| 17 | Зубарев Андрей | Атлант | 1 | 17 |
| 18 | Суглобов Александр | Торпедо, Сибирь | 1 | 18 |
| 19...20 | Бердников Вадим | Витязь, Спартак | 1 | 22 |
| | Воробьев Павел | Югра | 1 | 22 |
| 21 | Варнаков Михаил | Торпедо | 1 | 23 |
| 22...28 | Доус Найджел | Барыс | 1 | 25 |
| | Жуков Михаил | Спартак, Витязь, Авангард | 1 | 25 |
| | Зиновьев Сергей | Салават Юлаев | 1 | 25 |
| | Миловзоров Егор | Югра, Нефтехимик | 1 | 25 |
| | Радулов Александр | Салават Юлаев | 1 | 25 |
| | Тарасов Дмитрий | Амур | 1 | 25 |
| | Торесен Патрик | СКА | 1 | 25 |
| 29...31 | Иммонен Яркко | Ак Барс | 1 | 26 |
| | Пестушко Максим | Нефтехимик | 1 | 26 |
| | Федоров Федор | СКА | 1 | 26 |
| 32...39 | Абдуллин Денис | Автомобилист | 1 | 27 |
| | Кагарлицкий Дмитрий | Металлург Нк | 1 | 27 |
| | Квапил Марек | Динамо Мск | 1 | 27 |
| | Тарасенко Владимир | Сибирь, СКА | 1 | 27 |
| | Фролов Александр | Авангард | 1 | 27 |
| | Червенка Роман | Авангард | 1 | 27 |
| | Чистов Станислав | Трактор | 1 | 27 |
| | Якуценя Максим | Трактор | 1 | 27 |

| ГОЛЫ ЗА ИГРУ | | | | | |
|--------------|---------------------|--------------------|-------|----|----|
| | Игрок | Команда | Г/И | Г | И |
| 1 | Тарасенко Владимир | Сибирь, СКА | 0,667 | 18 | 27 |
| 2 | Боченски Брэндон | Барыс | 0,609 | 14 | 23 |
| 3 | Радулов Александр | Салават Юлаев | 0,56 | 14 | 25 |
| 4 | Пережогин Александр | Авангард | 0,538 | 14 | 26 |
| 5 | Мозякин Сергей | Металлург Мг | 0,519 | 14 | 27 |
| 6 | Эллисон Мэтт | Торпедо | 0,5 | 6 | 12 |
| 7 | Григоренко Игорь | Салават Юлаев | 0,5 | 11 | 22 |
| 8 | Панов Константин | Трактор | 0,481 | 13 | 27 |
| 9...10 | Даллмэн Кевин | Барыс | 0,48 | 12 | 25 |
| | Тернберг Мартин | Торпедо | 0,48 | 12 | 25 |
| 11 | Недорост Вацлав | Лев | 0,474 | 9 | 19 |
| 12 | Паршин Денис | ЦСКА | 0,467 | 7 | 15 |
| 13 | Людучин Роман | Спартак | 0,444 | 8 | 18 |
| 14...15 | Аалтонен Юхаматти | Металлург Мг | 0,444 | 12 | 27 |
| | Ружичка Штефан | Спартак | 0,444 | 12 | 27 |
| 16...17 | Анисин Михаил | Витязь, Динамо Мск | 0,44 | 11 | 25 |
| | Миловзоров Егор | Югра, Нефтехимик | 0,44 | 11 | 25 |
| 18 | Врана Петр | Амур | 0,435 | 10 | 23 |
| 19 | Морозов Алексей | Ак Барс | 0,423 | 11 | 26 |
| 20 | Рязанцев Александр | Трактор | 0,417 | 10 | 24 |
| 21...22 | Бартечко Любош | Лев | 0,407 | 11 | 27 |
| | Петружалек Якуб | Амур | 0,407 | 11 | 27 |
| 23 | Тихонов Виктор | СКА | 0,4 | 8 | 20 |
| 24 | Мортенссон Тони | СКА | 0,393 | 11 | 28 |
| 25...26 | Кузнецов Евгений | Трактор | 0,391 | 9 | 23 |
| | Нуртдинов Руслан | Северсталь | 0,391 | 9 | 23 |
| 27...29 | Косоуров Алексей | Металлург Нк | 0,385 | 5 | 13 |
| | Осипов Александр | Амур | 0,385 | 5 | 13 |
| | Салмела Ансси | Авангард | 0,385 | 5 | 13 |
| 30 | Пестушко Максим | Нефтехимик | 0,385 | 10 | 26 |
| 31...32 | Макаров Дмитрий | Торпедо | 0,381 | 8 | 21 |
| | Нетик Томаш | Лев | 0,381 | 8 | 21 |
| 33 | Панарин Артемий | Витязь, Ак Барс | 0,375 | 9 | 24 |
| 34...39 | Зарипов Данис | Ак Барс | 0,37 | 10 | 27 |
| | Карсумс Мартиныш | Динамо Р | 0,37 | 10 | 27 |
| | Лайне Теему | Динамо Мн | 0,37 | 10 | 27 |
| | Робитайл Рэнди | Металлург Нк | 0,37 | 10 | 27 |
| | Червенка Роман | Авангард | 0,37 | 10 | 27 |
| | Шипачев Вадим | Северсталь | 0,37 | 10 | 27 |
| 40 | Кетов Евгений | Северсталь | 0,364 | 8 | 22 |
| 41...42 | Бойд Дастин | Барыс | 0,36 | 9 | 25 |
| | Торесен Патрик | СКА | 0,36 | 9 | 25 |
| 43 | Ружичка Мартин | Амур | 0,353 | 6 | 17 |
| 44 | Кристек Ярослав | Лев | 0,35 | 7 | 20 |
| 45 | Артюхин Евгений | СКА | 0,348 | 8 | 23 |
| 46...50 | Демагин Сергей | Нефтехимик, Югра | 0,346 | 9 | 26 |
| | Иммонен Яркко | Ак Барс | 0,346 | 9 | 26 |
| | Контиола Петри | Трактор | 0,346 | 9 | 26 |
| | Петров Кирилл | Ак Барс | 0,346 | 9 | 26 |
| | Хлынцев Иван | Югра | 0,346 | 9 | 26 |

| ПЕРЕДАЧИ ЗА ИГРУ | | | | | |
|------------------|--------------------|-------------------------|-------|----|----|
| | Игрок | Команда | А/И | А | И |
| 1 | Радулов Александр | Салават Юлаев | 1,12 | 28 | 25 |
| 2 | Лехтера Йори | Сибирь | 0,929 | 13 | 14 |
| 3 | Шипачев Вадим | Северсталь | 0,852 | 23 | 27 |
| 4...5 | Даллмэн Кевин | Барыс | 0,68 | 17 | 25 |
| | Чудинов Максим | Северсталь | 0,68 | 17 | 25 |
| 6 | Эллисон Мэтт | Торпедо | 0,667 | 8 | 12 |
| 7 | Редлих Микелис | Динамо Р | 0,667 | 18 | 27 |
| 8 | Никюлин Александр | Амур | 0,652 | 15 | 23 |
| 9 | Рылов Яков | ЦСКА | 0,643 | 9 | 14 |
| 10 | Мортенссон Тони | СКА | 0,643 | 18 | 28 |
| 11 | Медведев Евгений | Ак Барс | 0,636 | 14 | 22 |
| 12 | Козлов Виктор | Салават Юлаев | 0,625 | 10 | 16 |
| 13 | Хиетанен Юусо | Торпедо | 0,625 | 15 | 24 |
| 14 | Кольцов Кирилл | СКА | 0,607 | 17 | 28 |
| 15 | Тарасенко Владимир | Сибирь, СКА | 0,593 | 16 | 27 |
| 16 | Шировов Сергей | ЦСКА | 0,577 | 15 | 26 |
| 17 | Врана Петр | Амур | 0,565 | 13 | 23 |
| 18 | Торесен Патрик | СКА | 0,56 | 14 | 25 |
| 19...20 | Капанен Нико | Ак Барс | 0,556 | 15 | 27 |
| | Прошкин Виталий | Салават Юлаев | 0,556 | 15 | 27 |
| 21 | Федоров Сергей | Металлург Мг | 0,545 | 12 | 22 |
| 22...23 | Вейнхандль Маттиас | СКА | 0,542 | 13 | 24 |
| | Кашпар Лукаш | Барыс | 0,542 | 13 | 24 |
| 24 | Морозов Алексей | Ак Барс | 0,538 | 14 | 26 |
| 25...27 | Боченски Брэндон | Барыс | 0,522 | 12 | 23 |
| | Кузнецов Евгений | Трактор | 0,522 | 12 | 23 |
| | Сапрыкин Олег | Салават Юлаев | 0,522 | 12 | 23 |
| 28 | Кайгородов Алексей | Металлург Мг | 0,52 | 13 | 25 |
| 29 | Спруткс Янис | Динамо Р | 0,519 | 14 | 27 |
| 30 | Пиларж Карел | Лев | 0,5 | 9 | 18 |
| 31 | Белоусов Георгий | Витязь | 0,5 | 10 | 20 |
| 32...33 | Козлов Вячеслав | Динамо Мск | 0,5 | 11 | 22 |
| | Подхрадски Петер | Металлург Мг, Динамо Мн | 0,5 | 11 | 22 |
| 34...36 | Контиола Петри | Трактор | 0,5 | 13 | 26 |
| | Корнеев Константин | Ак Барс | 0,5 | 13 | 26 |
| | Мяенпя Микко | Амур | 0,5 | 13 | 26 |
| 37...40 | Лайне Теему | Динамо Мн | 0,481 | 13 | 27 |
| | Обшут Ярослав | Динамо Мн | 0,481 | 13 | 27 |
| | Пруха Петр | СКА | 0,481 | 13 | 27 |
| | Субботин Андрей | Автомобилист | 0,481 | 13 | 27 |
| 41...42 | Зиновьев Сергей | Салават Юлаев | 0,48 | 12 | 25 |
| | Нильссон Роберт | Салават Юлаев, Торпедо | 0,48 | 12 | 25 |
| 43 | Энлунд Йонас | Сибирь | 0,462 | 12 | 26 |
| 44 | Радивоевич Бранко | Атлант | 0,458 | 11 | 24 |
| 45 | Краичек Лукаш | Динамо Мн | 0,444 | 8 | 18 |
| 46...47 | Петружалек Якуб | Амур | 0,444 | 12 | 27 |
| | Червенка Роман | Авангард | 0,444 | 12 | 27 |
| 48...49 | Доус Найджел | Барыс | 0,44 | 11 | 25 |
| | Тернберг Мартин | Торпедо | 0,44 | 11 | 25 |
| 50 | Старченко Роман | Барыс | 0,429 | 9 | 21 |

| ОЧКИ ЗА ИГРУ | | | | | |
|--------------|--------------------|------------------------|-------|----|----|
| | Игрок | Команда | О/И | О | И |
| 1 | Радулов Александр | Салават Юлаев | 1,68 | 42 | 25 |
| 2 | Тарасенко Владимир | Сибирь, СКА | 1,259 | 34 | 27 |
| 3 | Шипачев Вадим | Северсталь | 1,222 | 33 | 27 |
| 4 | Лехтеря Йори | Сибирь | 1,214 | 17 | 14 |
| 5 | Эллисон Мэтт | Торпедо | 1,167 | 14 | 12 |
| 6 | Даллмэн Кевин | Барыс | 1,16 | 29 | 25 |
| 7 | Боченски Брэндон | Барыс | 1,13 | 26 | 23 |
| 8 | Мортенссон Тони | СКА | 1,036 | 29 | 28 |
| 9 | Врана Петр | Амур | 1 | 23 | 23 |
| 10 | Морозов Алексей | Ак Барс | 0,962 | 25 | 26 |
| 11 | Мозякин Сергей | Металлург Мг | 0,926 | 25 | 27 |
| 12...13 | Тернберг Мартин | Торпедо | 0,92 | 23 | 25 |
| | Торесен Патрик | СКА | 0,92 | 23 | 25 |
| 14 | Кузнецов Евгений | Трактор | 0,913 | 21 | 23 |
| 15 | Редлихс Микелис | Динамо Р | 0,889 | 24 | 27 |
| 16 | Козлов Виктор | Салават Юлаев | 0,875 | 14 | 16 |
| 17 | Паршин Денис | ЦСКА | 0,867 | 13 | 15 |
| 18 | Рылов Яков | ЦСКА | 0,857 | 12 | 14 |
| 19...21 | Капанен Нико | Ак Барс | 0,852 | 23 | 27 |
| | Лайне Теему | Динамо Мн | 0,852 | 23 | 27 |
| | Петружалек Якуб | Амур | 0,852 | 23 | 27 |
| 22 | Контиола Петри | Трактор | 0,846 | 22 | 26 |
| 23...24 | Анисин Михаил | Витязь, Динамо Мск | 0,84 | 21 | 25 |
| | Чудинов Максим | Северсталь | 0,84 | 21 | 25 |
| 25...26 | Никулин Александр | Амур | 0,826 | 19 | 23 |
| | Сапрыкин Олег | Салават Юлаев | 0,826 | 19 | 23 |
| 27 | Григоренко Игорь | Салават Юлаев | 0,818 | 18 | 22 |
| 28...30 | Панов Константин | Трактор | 0,815 | 22 | 27 |
| | Пруха Петр | СКА | 0,815 | 22 | 27 |
| | Червенка Роман | Авангард | 0,815 | 22 | 27 |
| 31...32 | Мяенпя Микко | Амур | 0,808 | 21 | 26 |
| | Широков Сергей | ЦСКА | 0,808 | 21 | 26 |
| 33...34 | Вейнхандль Маттиас | СКА | 0,792 | 19 | 24 |
| | Панарин Артемий | Витязь, Ак Барс | 0,792 | 19 | 24 |
| 35 | Зарипов Данис | Ак Барс | 0,778 | 21 | 27 |
| 36 | Энлунд Йонас | Сибирь | 0,769 | 20 | 26 |
| 37 | Макаров Дмитрий | Торпедо | 0,762 | 16 | 21 |
| 38 | Нильссон Роберт | Салават Юлаев, Торпедо | 0,76 | 19 | 25 |
| 39...40 | Рязанцев Александр | Трактор | 0,75 | 18 | 24 |
| | Хиетанен Юусо | Торпедо | 0,75 | 18 | 24 |
| 41 | Доус Найджел | Барыс | 0,72 | 18 | 25 |
| 42 | Нетик Томаш | Лев | 0,714 | 15 | 21 |
| 43...44 | Кашпар Лукаш | Барыс | 0,708 | 17 | 24 |
| | Крепс Камил | Барыс | 0,708 | 17 | 24 |
| 45...46 | Бартенко Любош | Лев | 0,704 | 19 | 27 |
| | Спруктс Янис | Динамо Р | 0,704 | 19 | 27 |
| 47 | Тихонов Виктор | СКА | 0,7 | 14 | 20 |
| 48 | Попов Александр | Авангард | 0,684 | 13 | 19 |
| 49...50 | Медведев Евгений | Ак Барс | 0,682 | 15 | 22 |
| | Федоров Сергей | Металлург Мг | 0,682 | 15 | 22 |

| ГОЛЫ ЗА ИГРУ (ЗАЩИТНИКИ) | | | | | |
|--------------------------|---------------------|-----------------------------|-------|----|----|
| | Игрок | Команда | Г/И | Г | И |
| 1 | Даллмэн Кевин | Барыс | 0,48 | 12 | 25 |
| 2 | Рязанцев Александр | Трактор | 0,417 | 10 | 24 |
| 3...4 | Осипов Александр | Амур | 0,385 | 5 | 13 |
| | Салмела Ансси | Авангард | 0,385 | 5 | 13 |
| 5 | Мяенпя Микко | Амур | 0,308 | 8 | 26 |
| 6 | Нискаля Янне | Атлант | 0,296 | 8 | 27 |
| 7 | Гуськов Александр | ЦСКА | 0,28 | 7 | 25 |
| 8 | Калинин Дмитрий | СКА | 0,269 | 7 | 26 |
| 9 | Блатяк Мирослав | Салават Юлаев | 0,261 | 6 | 23 |
| 10 | Стеглик Рихард | Салават Юлаев, Атлант | 0,25 | 4 | 16 |
| 11 | Никулин Илья | Ак Барс | 0,25 | 6 | 24 |
| 12 | Белов Вячеслав | Сибирь, Атлант | 0,227 | 5 | 22 |
| 13 | Яласваара Янне | Динамо Мск | 0,222 | 4 | 18 |
| 14 | Галвиньш Гунтис | Динамо Р | 0,222 | 6 | 27 |
| 15 | Рылов Яков | ЦСКА | 0,214 | 3 | 14 |
| 16 | Жиру Раймон | Трактор | 0,208 | 5 | 24 |
| 17...18 | Евсеев Александр | Торпедо | 0,182 | 4 | 22 |
| | Куляш Денис | Ак Барс | 0,182 | 4 | 22 |
| 19 | Озолиньш Сандис | Динамо Р | 0,174 | 4 | 23 |
| 20 | Горохов Илья | Динамо Мск | 0,167 | 4 | 24 |
| 21 | Чудинов Максим | Северсталь | 0,16 | 4 | 25 |
| 22 | Семенов Максим | Атлант | 0,154 | 2 | 13 |
| 23...24 | Каралахти Ере | Динамо Мн | 0,148 | 4 | 27 |
| | Обшут Ярослав | Динамо Мн | 0,148 | 4 | 27 |
| 25 | Твердовский Олег | Салават Юлаев, Metallurg Mг | 0,143 | 3 | 21 |
| 26 | Денисов Денис | СКА | 0,143 | 4 | 28 |
| 27...28 | Куинт Дерон | Трактор | 0,136 | 3 | 22 |
| | Подхрадски Петер | Металлург Мг, Динамо Мн | 0,136 | 3 | 22 |
| 29 | Трошинский Алексей | Витязь | 0,13 | 3 | 23 |
| 30 | Хиетанен Юусо | Торпедо | 0,125 | 3 | 24 |
| 31...33 | Атюшов Виталий | Салават Юлаев | 0,12 | 3 | 25 |
| | Денисов Владимир | Динамо Мн | 0,12 | 3 | 25 |
| | Осипов Денис | Автомобилист | 0,12 | 3 | 25 |
| 34...35 | Васильев Алексей | Торпедо | 0,118 | 2 | 17 |
| | Пиганович Олег | Спартак, Амур | 0,118 | 2 | 17 |
| 36 | Бирюков Евгений | Металлург Мг | 0,115 | 3 | 26 |
| 37...39 | Граняк Доминик | Динамо Мск | 0,111 | 2 | 18 |
| | Логинов Александр | Автомобилист | 0,111 | 2 | 18 |
| | Хвостов Евгений | Югра | 0,111 | 2 | 18 |
| 40...43 | Буравчиков Вячеслав | ЦСКА | 0,111 | 3 | 27 |
| | Куклев Михаил | Металлург Нк | 0,111 | 3 | 27 |
| | Логинов Владимир | Металлург Нк | 0,111 | 3 | 27 |
| | Шулаков Виталий | Амур | 0,111 | 3 | 27 |
| 44...45 | Кудинов Роман | Витязь | 0,105 | 2 | 19 |
| | Чернов Михаил | Витязь | 0,105 | 2 | 19 |
| 46 | Юнланд Юнас | Барыс | 0,095 | 2 | 21 |
| 47 | Баранка Иван | Спартак | 0,091 | 2 | 22 |
| 48 | Белов Николай | Нефтехимик | 0,087 | 2 | 23 |
| 49 | Канарский Павел | Металлург Нк | 0,083 | 1 | 12 |
| 50 | Немец Ондржей | Северсталь | 0,083 | 2 | 24 |

| ПЕРЕДАЧИ ЗА ИГРУ (ЗАЩИТНИКИ) | | | | | |
|------------------------------|---------------------|--------------------------|-------|----|----|
| | Игроки | Команда | А/И | А | И |
| 1...2 | Даллмэн Кевин | Барыс | 0,68 | 17 | 25 |
| | Чудинов Максим | Северсталь | 0,68 | 17 | 25 |
| 3 | Рылов Яков | ЦСКА | 0,643 | 9 | 14 |
| 4 | Медведев Евгений | Ак Барс | 0,636 | 14 | 22 |
| 5 | Хиетанен Юусо | Торпедо | 0,625 | 15 | 24 |
| 6 | Кольцов Кирилл | СКА | 0,607 | 17 | 28 |
| 7 | Прошкин Виталий | Салават Юлаев | 0,556 | 15 | 27 |
| 8 | Пиларж Карел | Лев | 0,5 | 9 | 18 |
| 9 | Подхрадски Петер | Металлург Мг, Динамо Мн | 0,5 | 11 | 22 |
| 10...11 | Корнеев Константин | Ак Барс | 0,5 | 13 | 26 |
| | Мяенпя Микко | Амур | 0,5 | 13 | 26 |
| 12 | Обшут Ярослав | Динамо Мн | 0,481 | 13 | 27 |
| 13 | Краичек Лукаш | Динамо Мн | 0,444 | 8 | 18 |
| 14 | Ибрагимов Ринат | Югра | 0,423 | 11 | 26 |
| 15...16 | Бондарев Алексей | Металлург Мг | 0,407 | 11 | 27 |
| | Галвиньш Гунтис | Динамо Р | 0,407 | 11 | 27 |
| 17 | Атюшов Виталий | Салават Юлаев | 0,4 | 10 | 25 |
| 18...19 | Граняк Доминик | Динамо Мск | 0,389 | 7 | 18 |
| | Кутузов Александр | Сибирь, Динамо Мск | 0,389 | 7 | 18 |
| 20 | Калинин Дмитрий | СКА | 0,385 | 10 | 26 |
| 21 | Бенуа Андре | Спартак | 0,37 | 10 | 27 |
| 22 | Костев Ион-Георгий | Нефтехимик | 0,364 | 4 | 11 |
| 23...24 | Баранка Иван | Спартак | 0,364 | 8 | 22 |
| | Евсеев Александр | Торпедо | 0,364 | 8 | 22 |
| 25 | Гуськов Александр | ЦСКА | 0,36 | 9 | 25 |
| 26 | Лекомцев Иван | Югра | 0,357 | 5 | 14 |
| 27 | Денисов Денис | СКА | 0,357 | 10 | 28 |
| 28 | Накпада Якуб | Салават Юлаев | 0,353 | 6 | 17 |
| 29 | Варламов Евгений | Торпедо | 0,348 | 8 | 23 |
| 30...31 | Редлихс Кришьянис | Динамо Р | 0,346 | 9 | 26 |
| | Шкоула Мартин | Авангард | 0,346 | 9 | 26 |
| 32 | Мамашев Ренат | Металлург Мг, Нефтехимик | 0,333 | 4 | 12 |
| 33 | Хвостов Евгений | Югра | 0,333 | 6 | 18 |
| 34 | Рязанцев Александр | Трактор | 0,333 | 8 | 24 |
| 35 | Бодров Денис | Спартак | 0,333 | 9 | 27 |
| 36...37 | Воробьев Дмитрий | Торпедо, СКА | 0,32 | 8 | 25 |
| | Хатчинсон Эндрю | Барыс | 0,32 | 8 | 25 |
| 38...39 | Вяливаара Юрки | Металлург Нк | 0,296 | 8 | 27 |
| | Куклев Михаил | Металлург Нк | 0,296 | 8 | 27 |
| 40 | Васильев Алексей | Торпедо | 0,294 | 5 | 17 |
| 41...42 | Никулин Илья | Ак Барс | 0,292 | 7 | 24 |
| | Пепеляев Алексей | Югра | 0,292 | 7 | 24 |
| 43 | Марков Даниил | Витязь, Металлург Мг | 0,286 | 6 | 21 |
| 44 | Мегалинский Дмитрий | Металлург Нк | 0,28 | 7 | 25 |
| 45...47 | Логинов Александр | Автомобилист | 0,278 | 5 | 18 |
| | Мянтюля Туукка | Нефтехимик | 0,278 | 5 | 18 |
| | Петрашек Давид | Сибирь, Атлант | 0,278 | 5 | 18 |
| 48 | Чурляев Михаил | Автомобилист | 0,273 | 3 | 11 |
| 49...50 | Белов Вячеслав | Сибирь, Атлант | 0,273 | 6 | 22 |
| | Куинт Дерон | Трактор | 0,273 | 6 | 22 |

| ОЧКИ ЗА ИГРУ (ЗАЩИТНИКИ) | | | | | |
|--------------------------|---------------------|-------------------------|-------|----|----|
| | Игрок | Команда | О/И | О | И |
| 1 | Даллмэн Кевин | Барыс | 1,16 | 29 | 25 |
| 2 | Рылов Яков | ЦСКА | 0,857 | 12 | 14 |
| 3 | Чудинов Максим | Северсталь | 0,84 | 21 | 25 |
| 4 | Мяенпя Микко | Амур | 0,808 | 21 | 26 |
| 5...6 | Рязанцев Александр | Трактор | 0,75 | 18 | 24 |
| | Хиетанен Юусо | Торпедо | 0,75 | 18 | 24 |
| 7 | Медведев Евгений | Ак Барс | 0,682 | 15 | 22 |
| 8 | Калинин Дмитрий | СКА | 0,654 | 17 | 26 |
| 9 | Кольцов Кирилл | СКА | 0,643 | 18 | 28 |
| 10 | Гуськов Александр | ЦСКА | 0,64 | 16 | 25 |
| 11 | Подхрадски Петер | Металлург Мг, Динамо Мн | 0,636 | 14 | 22 |
| 12...14 | Галвиньш Гунтис | Динамо Р | 0,63 | 17 | 27 |
| | Обшут Ярослав | Динамо Мн | 0,63 | 17 | 27 |
| | Прошкин Виталий | Салават Юлаев | 0,63 | 17 | 27 |
| 15 | Евсеев Александр | Торпедо | 0,545 | 12 | 22 |
| 16 | Никулин Илья | Ак Барс | 0,542 | 13 | 24 |
| 17 | Осипов Александр | Амур | 0,538 | 7 | 13 |
| 18 | Корнеев Константин | Ак Барс | 0,538 | 14 | 26 |
| 19 | Атюшов Виталий | Салават Юлаев | 0,52 | 13 | 25 |
| 20 | Нискала Янне | Атлант | 0,519 | 14 | 27 |
| 21...22 | Граняк Доминик | Динамо Мск | 0,5 | 9 | 18 |
| | Пиларж Карел | Лев | 0,5 | 9 | 18 |
| 23 | Белов Вячеслав | Сибирь, Атлант | 0,5 | 11 | 22 |
| 24 | Денисов Денис | СКА | 0,5 | 14 | 28 |
| 25 | Салмела Ансси | Авангард | 0,462 | 6 | 13 |
| 26 | Жиру Раймон | Трактор | 0,458 | 11 | 24 |
| 27 | Баранка Иван | Спартак | 0,455 | 10 | 22 |
| 28...30 | Краичек Лукаш | Динамо Мн | 0,444 | 8 | 18 |
| | Кутузов Александр | Сибирь, Динамо Мск | 0,444 | 8 | 18 |
| | Хвостов Евгений | Югра | 0,444 | 8 | 18 |
| 31...32 | Ибрагимов Ринат | Югра | 0,423 | 11 | 26 |
| | Шкоула Мартин | Авангард | 0,423 | 11 | 26 |
| 33 | Васильев Алексей | Торпедо | 0,412 | 7 | 17 |
| 34 | Куинт Дерон | Трактор | 0,409 | 9 | 22 |
| 35...36 | Бондарев Алексей | Металлург Мг | 0,407 | 11 | 27 |
| | Куклев Михаил | Металлург Нк | 0,407 | 11 | 27 |
| 37 | Хатчинсон Эндрю | Барыс | 0,4 | 10 | 25 |
| 38...39 | Блатяк Мирослав | Салават Юлаев | 0,391 | 9 | 23 |
| | Варламов Евгений | Торпедо | 0,391 | 9 | 23 |
| 40...41 | Логинов Александр | Автомобилист | 0,389 | 7 | 18 |
| | Яласваара Янне | Динамо Мск | 0,389 | 7 | 18 |
| 42 | Редлихс Кришьянис | Динамо Р | 0,385 | 10 | 26 |
| 43 | Пепеляев Алексей | Югра | 0,375 | 9 | 24 |
| 44...46 | Бенуа Андре | Спартак | 0,37 | 10 | 27 |
| | Бодров Денис | Спартак | 0,37 | 10 | 27 |
| | Шулаков Виталий | Амур | 0,37 | 10 | 27 |
| 47 | Костев Ион-Георгий | Нефтехимик | 0,364 | 4 | 11 |
| 48...49 | Воробьев Дмитрий | Торпедо, СКА | 0,36 | 9 | 25 |
| | Мегалинский Дмитрий | Металлург Нк | 0,36 | 9 | 25 |
| 50 | Лекомцев Иван | Югра | 0,357 | 5 | 14 |

| ПЛЮС/МИНУС ЗА ИГРУ (ЛУЧШИЕ) | | | | | |
|-----------------------------|-----------------------|--------------------|-------|-----|----|
| | Игрок | Команда | ПМ/И | +/- | И |
| 1 | Торесен Патрик | СКА | 0,8 | 20 | 25 |
| 2 | Васильев Алексей | Торпедо | 0,706 | 12 | 17 |
| 3 | Тарасенко Владимир | Сибирь, СКА | 0,704 | 19 | 27 |
| 4 | Кутузов Александр | Сибирь, Динамо Мск | 0,667 | 12 | 18 |
| 5 | Контиола Петри | Трактор | 0,654 | 17 | 26 |
| 6 | Соин Сергей | Динамо Мск | 0,64 | 16 | 25 |
| 7 | Денисов Денис | СКА | 0,607 | 17 | 28 |
| 8 | Панов Константин | Трактор | 0,593 | 16 | 27 |
| 9 | Пивко Либор | Динамо Мн | 0,583 | 14 | 24 |
| 10 | Кольцов Кирилл | СКА | 0,571 | 16 | 28 |
| 11...12 | Пруха Петр | СКА | 0,556 | 15 | 27 |
| | Хлыстов Денис | Металлург Мг | 0,556 | 15 | 27 |
| 13 | Иргл Збынек | Динамо Мн | 0,538 | 14 | 26 |
| 14 | Мортенссон Тони | СКА | 0,536 | 15 | 28 |
| 15 | Шипачев Вадим | Северсталь | 0,519 | 14 | 27 |
| 16 | Кучерявенко Александр | СКА | 0,5 | 7 | 14 |
| 17 | Краичек Лукаш | Динамо Мн | 0,5 | 9 | 18 |
| 18 | Вейнхандль Маттиас | СКА | 0,5 | 12 | 24 |
| 19...20 | Калинин Дмитрий | СКА | 0,5 | 13 | 26 |
| | Мяенпя Микко | Амур | 0,5 | 13 | 26 |
| 21 | Лайне Теему | Динамо Мн | 0,481 | 13 | 27 |
| 22 | Макаров Дмитрий | Торпедо | 0,476 | 10 | 21 |
| 23 | Косов Ярослав | Металлург Мг | 0,467 | 7 | 15 |
| 24...25 | Салмела Ансси | Авангард | 0,462 | 6 | 13 |
| | Щадилов Игорь | Динамо Мск | 0,462 | 6 | 13 |
| 26...27 | Коньков Сергей | Динамо Мск | 0,462 | 12 | 26 |
| | Широков Сергей | ЦСКА | 0,462 | 12 | 26 |
| 28 | Крепс Камил | Барыс | 0,458 | 11 | 24 |
| 29...30 | Воробьев Дмитрий | Торпедо, СКА | 0,44 | 11 | 25 |
| | Тернберг Мартин | Торпедо | 0,44 | 11 | 25 |
| 31 | Лекомцев Иван | Югра | 0,429 | 6 | 14 |
| 32 | Коробов Дмитрий | Динамо Мн | 0,429 | 9 | 21 |
| 33 | Ибрагимов Ринат | Югра | 0,423 | 11 | 26 |
| 34 | Кукконен Лассе | Металлург Мг | 0,417 | 10 | 24 |
| 35...37 | Кетов Евгений | Северсталь | 0,409 | 9 | 22 |
| | Куляш Денис | Ак Барс | 0,409 | 9 | 22 |
| | Федоров Сергей | Металлург Мг | 0,409 | 9 | 22 |
| 38 | Капанен Нико | Ак Барс | 0,407 | 11 | 27 |
| 39 | Тихонов Виктор | СКА | 0,4 | 8 | 20 |
| 40 | Чудинов Максим | Северсталь | 0,4 | 10 | 25 |
| 41 | Осипов Александр | Амур | 0,385 | 5 | 13 |
| 42 | Бирюков Евгений | Металлург Мг | 0,385 | 10 | 26 |
| 43 | Потапов Максим | Торпедо | 0,381 | 8 | 21 |
| 44...46 | Горохов Илья | Динамо М | 0,375 | 9 | 24 |
| | Панарин Артемий | Витязь, Ак Барс | 0,375 | 9 | 24 |
| | Хьетанен Юусо | Торпедо | 0,375 | 9 | 24 |
| 47...48 | Кронвалль Стаффан | Северсталь | 0,37 | 10 | 27 |
| | Якубов Михаил | Металлург Мг | 0,37 | 10 | 27 |
| 49 | Штрбак Мартин | Лев | 0,368 | 7 | 19 |
| 50 | Лехтеря Йори | Сибирь | 0,357 | 5 | 14 |

| ПЛЮС/МИНУС ЗА ИГРУ (ХУДШИЕ) | | | | | |
|-----------------------------|-------------------------|---------------------------|--------|-----|----|
| | Игрок | Команда | ПМ/И | +/- | И |
| 1 | Савченко Роман | Барыс | -0,923 | -12 | 13 |
| 2 | Кручинин Андрей | Амур, Автомобилист | -0,813 | -13 | 16 |
| 3 | Фисенко Михаил | Металлург Нк | -0,769 | -10 | 13 |
| 4 | Новотны Иржи | Барыс | -0,667 | -14 | 21 |
| 5 | Кицын Максим | Металлург Нк | -0,667 | -10 | 15 |
| 6 | Лапенков Евгений | Нефтехимик, Ак Барс | -0,636 | -7 | 11 |
| 7 | Колесников Андрей | Витязь, Нефтехимик | -0,6 | -6 | 10 |
| 8 | Шиндел Якуб | Динамо Р | -0,583 | -7 | 12 |
| 9 | Поснов Андрей | Витязь | -0,55 | -11 | 20 |
| 10 | Варг Фредрик | Динамо Р | -0,5 | -12 | 24 |
| 11 | Величкин Игорь | Витязь, Автомобилист | -0,5 | -10 | 20 |
| 12 | Ниеминен Вилле | Нефтехимик, Динамо Р | -0,5 | -5 | 10 |
| 13 | Малюшкин Илья | Югра, Автомобилист | -0,476 | -10 | 21 |
| 14 | Сазонов Александр | Нефтехимик, Витязь | -0,474 | -9 | 19 |
| 15...16 | Кашпар Лукаш | Барыс | -0,458 | -11 | 24 |
| | Тимкин Евгений | Витязь | -0,458 | -11 | 24 |
| 17...18 | Блохин Евгений | Югра | -0,44 | -11 | 25 |
| | Стрельцов Василий | Автомобилист | -0,44 | -11 | 25 |
| 19...20 | Озолиньш Сандис | Динамо Р | -0,435 | -10 | 23 |
| | Селуянов Вячеслав | Автомобилист | -0,435 | -10 | 23 |
| 21...22 | Казимов Денис | Автомобилист | -0,417 | -10 | 24 |
| | Сотниекс Кристапс | Динамо Р | -0,417 | -10 | 24 |
| 23 | Зубарев Андрей | Атлант | -0,412 | -7 | 17 |
| 24...25 | Белоконь Сергей | Спартак | -0,4 | -4 | 10 |
| | Варг Томми | Югра, Автомобилист | -0,4 | -4 | 10 |
| 26 | Насыбуллин Даниэль | Нефтехимик, Автомобилист | -0,389 | -7 | 18 |
| 27 | Арзамасцев Захар | Металлург Нк | -0,381 | -8 | 21 |
| 28...29 | Слепышев Антон | Металлург Нк | -0,364 | -8 | 22 |
| | Юньков Александр | Спартак | -0,364 | -8 | 22 |
| 30 | Чурляев Михаил | Автомобилист | -0,364 | -4 | 11 |
| 31...32 | Боченки Брэндон | Барыс | -0,348 | -8 | 23 |
| | Цибульскис Оскар | Динамо Р | -0,348 | -8 | 23 |
| 33 | Пепеляев Алексей | Югра | -0,333 | -8 | 24 |
| 34 | Богдановский Константин | Сибирь, Автомобилист | -0,333 | -7 | 21 |
| 35 | Рыбницкий Евгений | Нефтехимик | -0,333 | -5 | 15 |
| 36 | Романов Станислав | Металлург Нк | -0,333 | -4 | 12 |
| 37 | Осипов Денис | Автомобилист | -0,32 | -8 | 25 |
| 38...40 | Двуреченский Никита | Витязь | -0,318 | -7 | 22 |
| | Клепиш Якуб | Салават Юлаев, Динамо Мск | -0,318 | -7 | 22 |
| | Куинт Дерон | Трактор | -0,318 | -7 | 22 |
| 41...43 | Полинин Альберт | Автомобилист | -0,308 | -4 | 13 |
| | Семенов Максим | Атлант | -0,308 | -4 | 13 |
| | Степанов Стефан | Автомобилист | -0,308 | -4 | 13 |
| 44...45 | Ворошило Артем | Сибирь | -0,304 | -7 | 23 |
| | Стрельцов Александр | Автомобилист | -0,304 | -7 | 23 |
| 46...47 | Нурисламов Евгений | Нефтехимик, Атлант | -0,3 | -6 | 20 |
| | Щитов Никита | Нефтехимик | -0,3 | -6 | 20 |
| 48 | Денежкин Александр | Спартак | -0,3 | -3 | 10 |
| 49...50 | Тоцицкий Никита | Витязь | -0,292 | -7 | 24 |
| | Ципулис Мартиньш | Динамо Р | -0,292 | -7 | 24 |

| ШТРАФНОЕ ВРЕМЯ ЗА ИГРУ | | | | | |
|------------------------|--------------------|--------------------------|-------|-----|----|
| | Игрок | Команда | Штр/И | Штр | И |
| 1 | Мирасти Джон | Витязь | 5,16 | 98 | 19 |
| 2 | Тарнаски Ник | Витязь | 4,52 | 95 | 21 |
| 3 | Романов Станислав | Металлург Нк | 4,33 | 52 | 12 |
| 4 | Денисов Владимир | Динамо Мн | 3,56 | 89 | 25 |
| 5 | Захарчук Степан | Ак Барс | 3,54 | 46 | 13 |
| 6 | Лукоянов Артем | Ак Барс | 3,2 | 32 | 10 |
| 7 | Афиногенов Максим | СКА | 2,83 | 34 | 12 |
| 8 | Артюхин Евгений | СКА | 2,83 | 65 | 23 |
| 9 | Чурляев Михаил | Автомобилист | 2,82 | 31 | 11 |
| 10 | Панин Григорий | Ак Барс | 2,78 | 75 | 27 |
| 11 | Грэттон Джошуа | Барыс | 2,73 | 41 | 15 |
| 12 | Федоров Федор | СКА | 2,69 | 70 | 26 |
| 13 | Надь Ладислав | Лев, Динамо Мн | 2,68 | 51 | 19 |
| 14 | Булис Ян | Трактор | 2,18 | 48 | 22 |
| 15 | Киселевич Богдан | Северсталь | 2,12 | 53 | 25 |
| 16 | Линглет Чарльз | Динамо Мн | 2,08 | 54 | 26 |
| 17 | Варг Фредрик | Динамо Р | 2,04 | 49 | 24 |
| 18 | Зиновьев Сергей | Салават Юлаев | 2,04 | 51 | 25 |
| 19 | Пестунов Дмитрий | Динамо Мск | 2 | 26 | 13 |
| 20 | Соин Сергей | Динамо Мск | 1,96 | 49 | 25 |
| 21 | Федосеев Александр | Витязь | 1,85 | 37 | 20 |
| 22...23 | Архипов Денис | Нефтехимик | 1,85 | 50 | 27 |
| | Жердев Николай | Атлант | 1,85 | 50 | 27 |
| 24 | Вишневский Виталий | СКА | 1,82 | 51 | 28 |
| 25 | Билалов Ильшат | Амур | 1,81 | 29 | 16 |
| 26 | Батыршин Рафаэль | Атлант, Сибирь | 1,79 | 43 | 24 |
| 27 | Марков Даниил | Витязь, Metallurg Mg | 1,76 | 37 | 21 |
| 28 | Гребешков Денис | СКА | 1,68 | 37 | 22 |
| 29...30 | Каралаhti Ере | Динамо Мн | 1,63 | 44 | 27 |
| | Плотников Сергей | Амур | 1,63 | 44 | 27 |
| 31 | Чудинов Максим | Северсталь | 1,6 | 40 | 25 |
| 32 | Лямин Кирилл | Авангард | 1,58 | 41 | 26 |
| 33 | Первушин Владимир | Авангард | 1,56 | 25 | 16 |
| 34 | Кривоножкин Максим | Сибирь | 1,5 | 18 | 12 |
| 35 | Новак Филип | Динамо Мск | 1,5 | 30 | 20 |
| 36 | Петрашек Давид | Сибирь, Атлант | 1,44 | 26 | 18 |
| 37 | Радулов Александр | Салават Юлаев | 1,44 | 36 | 25 |
| 38 | Рыбин Максим | СКА | 1,44 | 39 | 27 |
| 39 | Цибак Мартин | Нефтехимик | 1,43 | 30 | 21 |
| 40 | Мигалик Владимир | Лев | 1,42 | 27 | 19 |
| 41 | Миловзоров Егор | Югра, Нефтехимик | 1,4 | 35 | 25 |
| 42 | Чернов Михаил | Витязь | 1,37 | 26 | 19 |
| 43 | Хосса Марцел | Спартак, Динамо Р | 1,36 | 38 | 28 |
| 44 | Мамашев Ренат | Металлург Мг, Нефтехимик | 1,33 | 16 | 12 |
| 45 | Макаров Дмитрий | Торпедо | 1,33 | 28 | 21 |
| 46 | Пронин Николай | ЦСКА | 1,33 | 36 | 27 |
| 47 | Мезеи Бранислав | Лев | 1,31 | 34 | 26 |
| 48 | Редлихс Микелис | Динамо Р | 1,3 | 35 | 27 |
| 49 | Толпеко Денис | Динамо Мск | 1,29 | 27 | 21 |
| 50 | Комаров Леонид | Динамо Мск | 1,25 | 30 | 24 |

| ШТРАФНОЕ ВРЕМЯ ЗА ИГРУ (САМЫЕ КОРРЕКТНЫЕ) | | | | | |
|---|-----------------------|-----------------------|-------|-----|----|
| | Игрок | Команда | Штр/И | Штр | И |
| 1 | Слепышев Антон | Металлург Нк | 0 | 0 | 22 |
| 2 | Вишневский Дмитрий | Спартак, Динамо Мск | 0 | 0 | 19 |
| 3 | Секач Иржи | Лев | 0 | 0 | 18 |
| 4...6 | Бочаров Станислав | Ак Барс, Югра | 0 | 0 | 16 |
| | Козлов Виктор | Салават Юлаев | 0 | 0 | 16 |
| | Романов Константин | Барыс | 0 | 0 | 16 |
| 7 | Дрозд Сергей | Динамо Мн | 0 | 0 | 15 |
| 8 | Александров Виктор | Амур, Сибирь | 0 | 0 | 14 |
| 9 | Емелин Сергей | Салават Юлаев | 0 | 0 | 13 |
| 10...15 | Бойков Александр | Северсталь | 0 | 0 | 12 |
| | Букартс Робертс | Динамо Р | 0 | 0 | 12 |
| | Выглазов Никита | Металлург Нк | 0 | 0 | 12 |
| | Князев Валерий | Сибирь | 0 | 0 | 12 |
| | Коротков Евгений | Амур | 0 | 0 | 12 |
| | Никитенко Андрей | Торпедо | 0 | 0 | 12 |
| 16 | Пушкарев Константин | Барыс | 0 | 0 | 11 |
| 17...19 | Горошанский Александр | Торпедо | 0 | 0 | 10 |
| | Денежкин Александр | Спартак | 0 | 0 | 10 |
| | Саюстов Дмитрий | Трактор | 0 | 0 | 10 |
| 20 | Мортенссон Тони | СКА | 0,07 | 2 | 28 |
| 21...22 | Головин Александр | Металлург Нк | 0,07 | 2 | 27 |
| | Тарасенко Владимир | Сибирь, СКА | 0,07 | 2 | 27 |
| 23 | Иммонен Яркко | Ак Барс | 0,08 | 2 | 26 |
| 24...25 | Бойд Дастин | Барыс | 0,08 | 2 | 25 |
| | Иванов Андрей | Авангард | 0,08 | 2 | 25 |
| 26...27 | Кондратьев Максим | Салават Юлаев | 0,08 | 2 | 24 |
| | Крепс Камил | Барыс | 0,08 | 2 | 24 |
| 28 | Перетягин Сергей | Амур | 0,09 | 2 | 23 |
| 29...30 | Закиев Радик | Амур, Торпедо | 0,1 | 2 | 21 |
| | Исламов Александр | Нефтехимик | 0,1 | 2 | 21 |
| 31...32 | Барбашев Сергей | ЦСКА | 0,1 | 2 | 20 |
| | Будкин Александр | Спартак | 0,1 | 2 | 20 |
| 33 | Михнов Алексей | Металлург Мг | 0,11 | 2 | 19 |
| 34 | Спирidonов Максим | Металлург Мг, Ак Барс | 0,11 | 2 | 18 |
| 35...37 | Бортников Игорь | Нефтехимик | 0,12 | 2 | 17 |
| | Волков Константин | Динамо Мск | 0,12 | 2 | 17 |
| | Кулемин Вячеслав | ЦСКА | 0,12 | 2 | 17 |
| 38...39 | Андронов Сергей | ЦСКА | 0,13 | 2 | 16 |
| | Павлович Александр | Динамо Мн | 0,13 | 2 | 16 |
| 40...42 | Григорьев Михаил | Салават Юлаев | 0,13 | 2 | 15 |
| | Косов Ярослав | Металлург Мг | 0,13 | 2 | 15 |
| | Мерескин Александр | Металлург Нк | 0,13 | 2 | 15 |
| 43...44 | Кучерявенко Александр | СКА | 0,14 | 2 | 14 |
| | Цыганов Дмитрий | Автомобилист | 0,14 | 2 | 14 |
| 45 | Вишневский Иван | Атлант | 0,15 | 4 | 27 |
| 46...47 | Петров Кирилл | Ак Барс | 0,15 | 4 | 26 |
| | Полищук Федор | Барыс | 0,15 | 4 | 26 |
| 48...49 | Косоуров Алексей | Металлург Нк | 0,15 | 2 | 13 |
| | Осипов Александр | Амур | 0,15 | 2 | 13 |
| 50 | Анисин Михаил | Витязь, Динамо Мск | 0,16 | 4 | 25 |

ПОКАЗАТЕЛИ В ВЫЕЗДНЫХ МАТЧАХ

| ГОЛЫ | | | | |
|---------|--------------------|---------------------|----|----|
| | Игрок | Команда | Г | И |
| 1 | Зарипов Данис | Ак Барс | 15 | 26 |
| 2 | Пестушко Максим | Нефтехимик | 14 | 25 |
| 3 | Боченски Брэндон | Барыс | 13 | 26 |
| 4 | Червенка Роман | Авангард | 13 | 27 |
| 5...6 | Мортенссон Тони | СКА | 12 | 26 |
| | Страка Йозеф | Северсталь, Ак Барс | 12 | 26 |
| 7...8 | Шипачев Вадим | Северсталь | 12 | 27 |
| | Широков Сергей | ЦСКА | 12 | 27 |
| 9 | Радулов Александр | Салават Юлаев | 11 | 25 |
| 10 | Жердев Николай | Атлант | 11 | 26 |
| 11...13 | Андерссон Юнас | Атлант | 11 | 27 |
| | Карсумс Мартиныш | Динамо Р | 11 | 27 |
| | Петружалек Якуб | Амур | 11 | 27 |
| 14...15 | Кузнецов Евгений | Трактор | 10 | 26 |
| | Ружичка Штефан | Спартак | 10 | 26 |
| 16...19 | Аалтонен Юхаматти | Металлург Мг | 10 | 27 |
| | Лайне Теему | Динамо Мн | 10 | 27 |
| | Морозов Алексей | Ак Барс | 10 | 27 |
| | Сапрыкин Олег | Салават Юлаев | 10 | 27 |
| 20 | Суглобов Александр | Торпедо, Сибирь | 9 | 17 |
| 21 | Нетик Томаш | Лев | 9 | 21 |
| 22 | Тихонов Виктор | СКА | 9 | 22 |
| 23 | Врана Петр | Амур | 9 | 23 |
| 24 | Корсо Даниэль | Динамо Мн | 9 | 24 |
| 25...28 | Доус Найджел | Барыс | 9 | 27 |
| | Иргл Збынек | Динамо Мн | 9 | 27 |
| | Тарасов Дмитрий | Амур | 9 | 27 |
| | Энлунд Йонас | Сибирь | 9 | 27 |
| 29...30 | Бойд Дастин | Барыс | 9 | 28 |
| | Кашпар Лукаш | Барыс | 9 | 28 |
| 31 | Клименко Глеб | СКА | 8 | 20 |
| 32 | Григоренко Игорь | Салават Юлаев | 8 | 22 |
| 33...37 | Анисин Михаил | Витязь, Динамо Мск | 8 | 24 |
| | Артюхин Евгений | СКА | 8 | 24 |
| | Мирнов Игорь | Салават Юлаев | 8 | 24 |
| | Старченко Роман | Барыс | 8 | 24 |
| | Тернберг Мартин | Торпедо | 8 | 24 |
| 38...41 | Калинин Дмитрий | СКА | 8 | 26 |
| | Квапил Марек | Динамо Мск | 8 | 26 |
| | Лундмарк Джеми | Динамо Р | 8 | 26 |
| | Плотников Сергей | Амур | 8 | 26 |
| 42...45 | Бушуев Николай | Автомобилист | 8 | 27 |
| | Рязанцев Александр | Трактор | 8 | 27 |
| | Фролов Александр | Авангард | 8 | 27 |
| | Чистов Станислав | Трактор | 8 | 27 |
| 46 | Людучин Роман | Спартак | 7 | 19 |
| 47 | Вейнхандль Маттиас | СКА | 7 | 21 |
| 48 | Надь Ладислав | Лев, Динамо Мн | 7 | 23 |
| 49 | Осала Оскар | Нефтехимик | 7 | 24 |
| 50 | Крутов Алексей | Автомобилист | 7 | 25 |

| ПЕРЕДАЧИ | | | | |
|----------|--------------------|-----------------------------|----|----|
| | Игрок | Команда | А | И |
| 1...2 | Боченски Брэндон | Барыс | 20 | 26 |
| | Мортенссон Тони | СКА | 20 | 26 |
| 3 | Даллмэн Кевин | Барыс | 19 | 28 |
| 4 | Королюк Александр | Нефтехимик | 16 | 25 |
| 5...6 | Нискала Янне | Атлант | 16 | 27 |
| | Петружалек Якуб | Амур | 16 | 27 |
| 7 | Кольцов Кирилл | СКА | 15 | 24 |
| 8 | Миловзоров Егор | Югра, Нефтехимик | 15 | 26 |
| 9...10 | Морозов Алексей | Ак Барс | 15 | 27 |
| | Прошкин Виталий | Салават Юлаев | 15 | 27 |
| 11...13 | Иргл Збынек | Динамо Мн | 14 | 27 |
| | Шипачев Вадим | Северсталь | 14 | 27 |
| | Широков Сергей | ЦСКА | 14 | 27 |
| 14 | Цибак Мартин | Нефтехимик | 13 | 24 |
| 15 | Пруха Петр | СКА | 13 | 25 |
| 16...17 | Жердев Николай | Атлант | 13 | 26 |
| | Субботин Андрей | Автомобилист | 13 | 26 |
| 18...19 | Редлихс Микелис | Динамо Р | 13 | 27 |
| | Цветков Алексей | Северсталь | 13 | 27 |
| 20...21 | Мянтюля Туукка | Нефтехимик | 12 | 20 |
| | Торесен Патрик | СКА | 12 | 20 |
| 22 | Капанен Нико | Ак Барс | 12 | 27 |
| 23 | Сушинский Максим | Салават Юлаев, Metallurg Mг | 11 | 22 |
| 24...25 | Врана Петр | Амур | 11 | 23 |
| | Надь Ладислав | Лев, Динамо Мн | 11 | 23 |
| 26 | Обшут Ярослав | Динамо Мн | 11 | 25 |
| 27 | Ружичка Штефан | Спартак | 11 | 26 |
| 28...30 | Галвиньш Гунтис | Динамо Р | 11 | 27 |
| | Лусениус Никлас | Динамо Р | 11 | 27 |
| | Тарасов Дмитрий | Амур | 11 | 27 |
| 31 | Вейнхандль Маттиас | СКА | 10 | 21 |
| 32 | Хиетанен Юусо | Торпедо | 10 | 23 |
| 33...34 | Мяенпя Микко | Амур | 10 | 25 |
| | Радулов Александр | Салават Юлаев | 10 | 25 |
| 35...39 | Гуськов Александр | ЦСКА | 10 | 26 |
| | Калинин Дмитрий | СКА | 10 | 26 |
| | Кузнецов Евгений | Трактор | 10 | 26 |
| | Спруктс Янис | Динамо Р | 10 | 26 |
| | Степанов Андрей | Амур | 10 | 26 |
| 40...44 | Антипов Владимир | Трактор | 10 | 27 |
| | Глинкин Антон | Трактор | 10 | 27 |
| | Попов Андрей | Трактор | 10 | 27 |
| | Рязанцев Александр | Трактор | 10 | 27 |
| | Сапрыкин Олег | Салават Юлаев | 10 | 27 |
| 45 | Крепс Камил | Барыс | 10 | 28 |
| 46 | Радивоевич Бранко | Атлант | 9 | 19 |
| 47 | Новотны Иржи | Барыс | 9 | 21 |
| 48...49 | Куляш Денис | Ак Барс | 9 | 22 |
| | Плэтт Джефф | Динамо Мн | 9 | 22 |
| 50 | Крикунов Илья | Торпедо | 9 | 23 |

| ОЧКИ | | | | | | |
|-------|--------------------|-----------------------------|----|----|----|----|
| | Игрок | Команда | О | Г | А | И |
| 1 | Боченски Брэндон | Барыс | 33 | 13 | 20 | 26 |
| 2 | Мортенссон Тони | СКА | 32 | 12 | 20 | 26 |
| 3 | Петружалек Якуб | Амур | 27 | 11 | 16 | 27 |
| 4...5 | Шипачев Вадим | Северсталь | 26 | 12 | 14 | 27 |
| | Широков Сергей | ЦСКА | 26 | 12 | 14 | 27 |
| 6 | Морозов Алексей | Ак Барс | 25 | 10 | 15 | 27 |
| 7 | Даллмэн Кевин | Барыс | 25 | 6 | 19 | 28 |
| 8 | Жердев Николай | Атлант | 24 | 11 | 13 | 26 |
| 9 | Зарипов Данис | Ак Барс | 23 | 15 | 8 | 26 |
| 10 | Иргл Збынек | Динамо Мн | 23 | 9 | 14 | 27 |
| 11 | Пестушко Максим | Нефтехимик | 22 | 14 | 8 | 25 |
| 12 | Миловзоров Егор | Югра, Нефтехимик | 22 | 7 | 15 | 26 |
| 13 | Радулов Александр | Салават Юлаев | 21 | 11 | 10 | 25 |
| 14 | Ружичка Штефан | Спартак | 21 | 10 | 11 | 26 |
| 15 | Кузнецов Евгений | Трактор | 20 | 10 | 10 | 26 |
| 16 | Сапрыкин Олег | Салават Юлаев | 20 | 10 | 10 | 27 |
| 17 | Врана Петр | Амур | 20 | 9 | 11 | 23 |
| 18 | Тарасов Дмитрий | Амур | 20 | 9 | 11 | 27 |
| 19 | Редлихс Микелис | Динамо Р | 20 | 7 | 13 | 27 |
| 20 | Королюк Александр | Нефтехимик | 20 | 4 | 16 | 25 |
| 21 | Нискал Янне | Атлант | 20 | 4 | 16 | 27 |
| 22 | Лайне Теему | Динамо Мн | 19 | 10 | 9 | 27 |
| 23 | Карсумс Мартиньш | Динамо Р | 18 | 11 | 7 | 27 |
| 24 | Бойд Дастин | Барыс | 18 | 9 | 9 | 28 |
| 25 | Калинин Дмитрий | СКА | 18 | 8 | 10 | 26 |
| 26 | Рязанцев Александр | Трактор | 18 | 8 | 10 | 27 |
| 27 | Надь Ладислав | Лев, Динамо Мн | 18 | 7 | 11 | 23 |
| 28 | Торесен Патрик | СКА | 18 | 6 | 12 | 20 |
| 29 | Пруха Петр | СКА | 18 | 5 | 13 | 25 |
| 30 | Червенка Роман | Авангард | 17 | 13 | 4 | 27 |
| 31 | Вейнхандль Маттиас | СКА | 17 | 7 | 10 | 21 |
| 32 | Антипов Владимир | Трактор | 17 | 7 | 10 | 27 |
| 33 | Цибак Мартин | Нефтехимик | 17 | 4 | 13 | 24 |
| 34 | Кольцов Кирилл | СКА | 17 | 2 | 15 | 24 |
| 35 | Прошкин Виталий | Салават Юлаев | 17 | 2 | 15 | 27 |
| 36 | Страка Йозеф | Северсталь, Ак Барс | 16 | 12 | 4 | 26 |
| 37 | Андерссон Юнас | Атлант | 16 | 11 | 5 | 27 |
| 38 | Тихонов Виктор | СКА | 16 | 9 | 7 | 22 |
| 39 | Энлунд Йонас | Сибирь | 16 | 9 | 7 | 27 |
| 40 | Кашпар Лукаш | Барыс | 16 | 9 | 7 | 28 |
| 41 | Григоренко Игорь | Салават Юлаев | 16 | 8 | 8 | 22 |
| 42 | Тернберг Мартин | Торпедо | 16 | 8 | 8 | 24 |
| 43 | Чистов Станислав | Трактор | 16 | 8 | 8 | 27 |
| 44 | Хосса Марцел | Спартак, Динамо Р | 16 | 7 | 9 | 26 |
| 45 | Мяенпя Микко | Амур | 16 | 6 | 10 | 25 |
| 46 | Спруктс Янис | Динамо Р | 16 | 6 | 10 | 26 |
| 47 | Сушинский Максим | Салават Юлаев, Металлург Мг | 16 | 5 | 11 | 22 |
| 48 | Капанен Нико | Ак Барс | 16 | 4 | 12 | 27 |
| 49 | Субботин Андрей | Автомобилист | 16 | 3 | 13 | 26 |
| 50 | Аалтонен Юхаматти | Металлург Мг | 15 | 10 | 5 | 27 |

| ПЛЮС/МИНУС | | | | |
|------------|--------------------|-----------------------------|-----|----|
| | Игрок | Команда | +/- | И |
| 1 | Мортенссон Тони | СКА | 20 | 26 |
| 2 | Рязанцев Александр | Трактор | 18 | 27 |
| 3...4 | Нискал Янне | Атлант | 15 | 27 |
| | Попов Андрей | Трактор | 15 | 27 |
| 5 | Гликин Антон | Трактор | 14 | 27 |
| 6 | Новолашин Виталий | Барыс | 14 | 28 |
| 7 | Вейнхандль Маттиас | СКА | 13 | 21 |
| 8 | Клименко Глеб | СКА | 12 | 20 |
| 9 | Катичев Евгений | Трактор | 12 | 22 |
| 10...11 | Гребешков Денис | СКА | 12 | 24 |
| | Денисов Денис | СКА | 12 | 24 |
| 12 | Боченски Брэндон | Барыс | 12 | 26 |
| 13 | Зарипов Данис | Ак Барс | 11 | 26 |
| 14 | Новотны Иржи | Барыс | 10 | 21 |
| 15...16 | Беляев Максим | Югра | 10 | 23 |
| | Врана Петр | Амур | 10 | 23 |
| 17 | Куинт Дерон | Трактор | 10 | 25 |
| 18 | Капанен Нико | Ак Барс | 10 | 27 |
| 19 | Кашпар Лукаш | Барыс | 10 | 28 |
| 20 | Нестеров Никита | Трактор | 9 | 3 |
| 21 | Суглобов Александр | Торпедо, Сибирь | 9 | 17 |
| 22...23 | Редлихс Кришьянис | Динамо Р | 9 | 24 |
| | Цибак Мартин | Нефтехимик | 9 | 24 |
| 24...27 | Бурдасов Антон | Трактор | 9 | 26 |
| | Квапил Марек | Динамо Мск | 9 | 26 |
| | Миловзоров Егор | Югра, Нефтехимик | 9 | 26 |
| | Панов Константин | Трактор | 9 | 26 |
| 28 | Даллмэн Кевин | Барыс | 9 | 28 |
| 29 | Семенов Максим | Атлант | 8 | 7 |
| 30...31 | Рыбин Максим | СКА | 8 | 22 |
| | Сушинский Максим | Салават Юлаев, Металлург Мг | 8 | 22 |
| 32 | Граняк Доминик | Динамо Мск | 8 | 24 |
| 33 | Скороходов Игорь | Югра | 8 | 26 |
| 34...36 | Зайцев Никита | Сибирь | 8 | 27 |
| | Тарасов Дмитрий | Амур | 8 | 27 |
| | Якуценя Максим | Трактор | 8 | 27 |
| 37 | Зубарев Андрей | Атлант | 7 | 21 |
| 38...39 | Степанов Андрей | Амур | 7 | 26 |
| | Субботин Андрей | Автомобилист | 7 | 26 |
| 40...43 | Магогин Игорь | Югра | 7 | 27 |
| | Петружалек Якуб | Амур | 7 | 27 |
| | Ролинек Томаш | Металлург Мг | 7 | 27 |
| | Ситников Виталий | Югра | 7 | 27 |
| 44 | Радивоевич Бранко | Атлант | 6 | 19 |
| 45 | Чернов Артем | Динамо Мск | 6 | 23 |
| 46 | Морозов Алексей | Ак Барс | 6 | 27 |
| 47 | Твердовский Олег | Салават Юлаев, Металлург Мг | 5 | 15 |
| 48...49 | Казионов Дмитрий | Ак Барс, Металлург Мг | 5 | 20 |
| | Макаров Игорь | СКА | 5 | 20 |
| 50 | Коньков Сергей | Динамо Мск | 5 | 21 |

| ШТРАФНОЕ ВРЕМЯ | | | | |
|----------------|---------------------|-----------------------------|-----|----|
| | Игрок | Команда | Штр | И |
| 1 | Бреннан Кристофер | Витязь | 107 | 7 |
| 2 | Мирасти Джон | Витязь | 99 | 11 |
| 3 | Сазонов Александр | Нефтехимик, Витязь | 90 | 25 |
| 4 | Артюхин Евгений | СКА | 85 | 24 |
| 5 | Мезеи Бранислав | Лев | 83 | 27 |
| 6 | Тарнаски Ник | Витязь | 78 | 15 |
| 7 | Яблонски Джереми | Витязь | 71 | 7 |
| 8 | Казионов Денис | Автомобилист | 71 | 23 |
| 9 | Федосеев Александр | Витязь | 60 | 15 |
| 10 | Поснов Андрей | Витязь | 52 | 21 |
| 11 | Грэттон Джошуа | Барыс | 50 | 20 |
| 12 | Тимкин Евгений | Витязь | 50 | 21 |
| 13 | Васильченко Алексей | Трактор | 50 | 23 |
| 14 | Денисов Денис | СКА | 50 | 24 |
| 15 | Пивко Либор | Динамо Мн | 47 | 23 |
| 16 | Макаров Денис | Спартак | 46 | 24 |
| 17...18 | Горбунов Владимир | Торпедо | 46 | 27 |
| | Каралаhti Ере | Динамо Мн | 46 | 27 |
| 19 | Панин Григорий | Ак Барс | 45 | 23 |
| 20 | Стрельцов Василий | Автомобилист | 45 | 25 |
| 21 | Кольцов Кирилл | СКА | 44 | 24 |
| 22 | Белов Николай | Нефтехимик | 43 | 26 |
| 23 | Зарипов Данис | Ак Барс | 42 | 26 |
| 24 | Саймон Крис | Металлург Нк | 41 | 15 |
| 25 | Пашнин Михаил | ЦСКА | 40 | 25 |
| 26 | Панарин Артемий | Витязь, Ак Барс | 39 | 26 |
| 27 | Корсо Даниэль | Динамо Мн | 38 | 24 |
| 28...29 | Вишневский Виталий | СКА | 38 | 26 |
| | Головков Игорь | Витязь | 38 | 26 |
| 30 | Мяенпя Микко | Амур | 36 | 25 |
| 31 | Никулин Илья | Ак Барс | 36 | 27 |
| 32 | Кашпар Лукаш | Барыс | 36 | 28 |
| 33 | Коровкин Никита | Витязь | 35 | 18 |
| 34...35 | Батыршин Рафаэль | Сибирь, Атлант | 35 | 19 |
| | Шефер Андрей | Северсталь | 35 | 19 |
| 36 | Сушинский Максим | Салават Юлаев, Металлург Мг | 34 | 22 |
| 37 | Ружичка Штефан | Спартак | 34 | 26 |
| 38 | Анисин Михаил | Витязь, Динамо Мск | 33 | 24 |
| 39 | Сотниек Кристапс | Динамо Р | 33 | 25 |
| 40 | Кайгородов Алексей | Металлург Мг | 33 | 27 |
| 41 | Семенов Алексей | СКА | 32 | 18 |
| 42 | Петров Алексей | СКА, Торпедо | 32 | 21 |
| 43 | Федоров Федор | СКА | 32 | 24 |
| 44 | Лундмарк Джеми | Динамо Р | 32 | 26 |
| 45 | Сапрыкин Олег | Салават Юлаев | 32 | 27 |
| 46 | Старченко Роман | Барыс | 31 | 24 |
| 47...49 | Блохин Евгений | Югра | 30 | 21 |
| | Бойков Александр | Динамо Мск | 30 | 21 |
| | Крюков Артем | Сибирь | 30 | 21 |
| 50 | Кваша Олег | Нефтехимик | 30 | 22 |

| ТРОЙКИ НАПАДАЮЩИХ | | | | | | |
|-------------------|-----------------|--------------------|-----------------|---------------|----|----|
| | Тройка | | | Команда | Г | И |
| 1 | Зарипов Д. | Капанен Н. | Морозов А. | Ак Барс | 22 | 26 |
| 2 | Врана П. | Петружалек Я. | Тарасов Д. | Амур | 21 | 23 |
| 3 | Карсумс М. | Редлихс М. | Спруктс Я. | Динамо Р | 18 | 26 |
| 4 | Булис Я. | Кузнецов Е. | Чистов С. | Трактор | 14 | 20 |
| 5 | Григоренко И. | Радулов А. | Сапрыкин О. | Салават Юлаев | 14 | 20 |
| 6 | Бушуев Н. | Крутов А. | Субботин А. | Автомобилист | 14 | 24 |
| 7 | Андерссон Ю. | Жердев Н. | Закриссон П. | Атлант | 13 | 26 |
| 8 | Бойд Д. | Боченски Б. | Доус Н. | Барыс | 12 | 25 |
| 9 | Иргл З. | Лайне Т. | Пивко Л. | Динамо Мн | 12 | 23 |
| 10 | Бартечко Л. | Надь Л. | Недорост В. | Лев | 11 | 15 |
| 11 | Магогин И. | Ситников В. | Скорыходов И. | Югра | 10 | 26 |
| 12 | Вейнхандль М. | Клименко Г. | Мортенссон Т. | СКА | 10 | 17 |
| 13 | Пруха П. | Тихонов В. | Торесен П. | СКА | 10 | 16 |
| 14 | Кетов Е. | Страка Й. | Шипачев В. | Северсталь | 9 | 16 |
| 15 | Кантиола П. | Панов К. | Якуценя М. | Трактор | 9 | 26 |
| 16 | Козлов Виктор | Сапрыкин О. | Сушинский М. | Салават Юлаев | 8 | 10 |
| 17 | Зубов И. | Широков С. | Яшин А. | ЦСКА | 8 | 21 |
| 18 | Анкипанс Г. | Лусениус Н. | Хосса М. | Динамо Р | 8 | 10 |
| 19 | Боченски Б. | Кашпар Л. | Новотны И. | Барыс | 8 | 19 |
| 20 | Вейнхандль М. | Мортенссон Т. | Рыбин М. | СКА | 8 | 18 |
| 21 | Королюк А. | Пестушко М. | Цибак М. | Нефтехимик | 7 | 22 |
| 22 | Миловзоров Е. | Пестушко М. | Цибак М. | Нефтехимик | 7 | 15 |
| 23 | Перссон Н. | Сурови Т. | Широков С. | ЦСКА | 7 | 18 |
| 24 | Козлов Вячеслав | Коньков С. | Соин С. | Динамо Мск | 6 | 17 |
| 25 | Квапил М. | Чернов А. | Шафигулин Г. | Динамо Мск | 6 | 15 |
| 26 | Головин А. | Косоуров А. | Медведев А. | Металлург Нк | 6 | 13 |
| 27 | Бердников В. | Людучин Р. | Ружичка Ш. | Спартак | 6 | 12 |
| 28 | Андерссон Ю. | Глухов А. | Жердев Н. | Атлант | 6 | 24 |
| 29 | Корсо Д. | Линглет Ч. | Надь Л. | Динамо Мн | 6 | 6 |
| 30 | Китаров А. | Кулаков А. | Михалев А. | Динамо Мн | 6 | 24 |
| 31 | Кайгородов А. | Мозякин С. | Сушинский М. | Металлург Мг | 6 | 9 |
| 32 | Врана П. | Плотников С. | Степанов Андрей | Амур | 5 | 22 |
| 33 | Корсо Д. | Линглет Ч. | Плэтт Д. | Динамо Мн | 5 | 17 |
| 34 | Анисин М. | Панарин А. | Точицкий Н. | Витязь | 5 | 18 |
| 35 | Лехтонен М. | Степанов Александр | Цветков А. | Северсталь | 5 | 21 |
| 36 | Антипов В. | Глинкин А. | Попов Андрей | Трактор | 5 | 27 |
| 37 | Губин О. | Людучин Р. | Ружичка Ш. | Спартак | 5 | 15 |
| 38 | Зубов И. | Паршин Д. | Широков С. | ЦСКА | 5 | 16 |
| 39 | Булянский А. | Федоров Е. | Хлынцев И. | Югра | 5 | 17 |
| 40 | Иргл З. | Лайне Т. | Стась А. | Динамо Мн | 5 | 22 |
| 41 | Паршин Д. | Перссон Н. | Широков С. | ЦСКА | 5 | 16 |
| 42 | Кетов Е. | Столяров Г. | Шипачев В. | Северсталь | 5 | 17 |
| 43 | Антипов В. | Кантиола П. | Панов К. | Трактор | 5 | 26 |
| 44 | Веске Р. | Тернберг М. | Эллисон М. | Торпедо | 5 | 7 |
| 45 | Бурдасов А. | Глинкин А. | Попов Андрей | Трактор | 5 | 26 |
| 46 | Аалтонен Ю. | Ролинек Т. | Хлыстов Д. | Металлург Мг | 4 | 27 |
| 47 | Клименко Г. | Мортенссон Т. | Рыбин М. | СКА | 4 | 16 |
| 48 | Кашпар Л. | Новотны И. | Старченко Р. | Барыс | 4 | 17 |
| 49 | Миловзоров Е. | Осала О. | Цибак М. | Нефтехимик | 4 | 14 |
| 50 | Калюжный А. | Фролов А. | Червенка Р. | Авангард | 4 | 18 |

| ГОЛЫ (ЗАЩИТНИКИ) | | | | |
|------------------|---------------------|-----------------------------|---|----|
| | Игрок | Команда | Г | И |
| 1 | Калинин Дмитрий | СКА | 8 | 26 |
| 2 | Рязанцев Александр | Трактор | 8 | 27 |
| 3 | Подхрадски Петер | Металлург Мг, Динамо Мн | 6 | 22 |
| 4 | Мяенпя Микко | Амур | 6 | 25 |
| 5 | Озолиньш Сандис | Динамо Р | 6 | 27 |
| 6 | Даллмэн Кевин | Барыс | 6 | 28 |
| 7 | Горохов Илья | Динамо Мск | 5 | 20 |
| 8 | Зубарев Андрей | Атлант | 5 | 21 |
| 9 | Куинт Дерон | Трактор | 5 | 25 |
| 10...11 | Бенуа Андре | Спартак | 5 | 26 |
| | Бодров Денис | Спартак | 5 | 26 |
| 12 | Чудинов Максим | Северсталь | 5 | 27 |
| 13 | Осипов Александр | Амур | 4 | 11 |
| 14 | Щитов Никита | Нефтехимик | 4 | 16 |
| 15 | Блохин Евгений | Югра | 4 | 21 |
| 16 | Медведев Евгений | Ак Барс | 4 | 23 |
| 17 | Редлихс Кришьянис | Динамо Р | 4 | 24 |
| 18...21 | Корнеев Константин | Ак Барс | 4 | 27 |
| | Нискаля Янне | Атлант | 4 | 27 |
| | Осипов Денис | Автомобилист | 4 | 27 |
| | Староста Томаш | Югра | 4 | 27 |
| 22 | Твердовский Олег | Салават Юлаев, Metallurg Mг | 3 | 15 |
| 23...24 | Александров Юрий | СКА, Авангард | 3 | 18 |
| | Билалов Ильшат | Амур | 3 | 18 |
| 25 | Блатяк Мирослав | Салават Юлаев | 3 | 23 |
| 26...28 | Варламов Евгений | Торпедо | 3 | 24 |
| | Граняк Доминик | Динамо Мск | 3 | 24 |
| | Денисов Денис | СКА | 3 | 24 |
| 29 | Баранка Иван | Спартак | 3 | 25 |
| 30 | Белов Николай | Нефтехимик | 3 | 26 |
| 31...34 | Каралаhti Ере | Динамо Мн | 3 | 27 |
| | Кукконен Лассе | Металлург Мг | 3 | 27 |
| | Мезеи Бранислав | Лев | 3 | 27 |
| | Никулин Илья | Ак Барс | 3 | 27 |
| 35 | Ожиганов Игорь | ЦСКА | 2 | 4 |
| 36...37 | Пиганович Олег | Спартак, Амур | 2 | 16 |
| | Пуяц Георгий | Сибирь, Авангард | 2 | 16 |
| 38...40 | Краичек Лукаш | Динамо Мн | 2 | 22 |
| | Куляш Денис | Ак Барс | 2 | 22 |
| | Мамашев Ренат | Металлург Мг, Нефтехимик | 2 | 22 |
| 41...42 | Васильченко Алексей | Трактор | 2 | 23 |
| | Хиетанен Юусо | Торпедо | 2 | 23 |
| 43...45 | Кольцов Кирилл | СКА | 2 | 24 |
| | Пепеляев Алексей | Югра | 2 | 24 |
| | Пуйстола Паси | Северсталь | 2 | 24 |
| 46...49 | Кронвалль Стаффан | Северсталь | 2 | 25 |
| | Редлихс Екабс | Динамо Р | 2 | 25 |
| | Сотниекс Кристапс | Динамо Р | 2 | 25 |
| | Юнланд Юнас | Барыс | 2 | 25 |
| 50 | Гуськов Александр | ЦСКА | 2 | 26 |

| ПЕРЕДАЧИ (ЗАЩИТНИКИ) | | | | |
|----------------------|--------------------|--------------------------|----|----|
| | Игрок | Команда | А | И |
| 1 | Даллмэн Кевин | Барыс | 19 | 28 |
| 2 | Нискаля Янне | Атлант | 16 | 27 |
| 3 | Кольцов Кирилл | СКА | 15 | 24 |
| 4 | Прошкин Виталий | Салават Юлаев | 15 | 27 |
| 5 | Мянтюля Туукка | Нефтехимик | 12 | 20 |
| 6 | Обшут Ярослав | Динамо Мн | 11 | 25 |
| 7 | Галвиньш Гунтис | Динамо Р | 11 | 27 |
| 8 | Хиетанен Юусо | Торпедо | 10 | 23 |
| 9 | Мяенпя Микко | Амур | 10 | 25 |
| 10...11 | Гуськов Александр | ЦСКА | 10 | 26 |
| | Калинин Дмитрий | СКА | 10 | 26 |
| 12 | Рязанцев Александр | Трактор | 10 | 27 |
| 13 | Куляш Денис | Ак Барс | 9 | 22 |
| 14 | Пепеляев Алексей | Югра | 9 | 24 |
| 15...16 | Корнеев Константин | Ак Барс | 9 | 27 |
| | Чудинов Максим | Северсталь | 9 | 27 |
| 17 | Шулаков Виталий | Амур | 8 | 22 |
| 18 | Граняк Доминик | Динамо Мск | 8 | 24 |
| 19...20 | Баранка Иван | Спартак | 8 | 25 |
| | Куинт Дерон | Трактор | 8 | 25 |
| 21 | Вяливаара Юрки | Металлург Нк | 8 | 26 |
| 22 | Никулин Илья | Ак Барс | 8 | 27 |
| 23 | Пиларж Карел | Лев | 7 | 13 |
| 24 | Мамашев Ренат | Металлург Мг, Нефтехимик | 7 | 22 |
| 25...27 | Гребешков Денис | СКА | 7 | 24 |
| | Жиру Раймон | Трактор | 7 | 24 |
| | Редлихс Кришьянис | Динамо Р | 7 | 24 |
| 28 | Юнланд Юнас | Барыс | 7 | 25 |
| 29...30 | Вишневский Иван | Атлант | 7 | 27 |
| | Озолиньш Сандис | Динамо Р | 7 | 27 |
| 31 | Семенов Максим | Атлант | 6 | 7 |
| 32 | Кутейкин Андрей | Салават Юлаев | 6 | 17 |
| 33 | Коробов Дмитрий | Динамо Мн | 6 | 18 |
| 34...35 | Кондратьев Максим | Салават Юлаев | 6 | 22 |
| | Подхрадски Петер | Металлург Мг, Динамо Мн | 6 | 22 |
| 36 | Денисов Денис | СКА | 6 | 24 |
| 37 | Кронвалль Стаффан | Северсталь | 6 | 25 |
| 38 | Соколов Денис | Автомобилист | 6 | 26 |
| 39 | Соловьев Максим | Динамо Мск | 6 | 27 |
| 40 | Белов Вячеслав | Сибирь, Атлант | 6 | 29 |
| 41 | Батыршин Рафаэль | Атлант, Сибирь | 5 | 19 |
| 42...43 | Немец Онджей | Северсталь | 5 | 20 |
| | Яласваара Янне | Динамо Мск | 5 | 20 |
| 44...46 | Блатяк Мирослав | Салават Юлаев | 5 | 23 |
| | Медведев Евгений | Ак Барс | 5 | 23 |
| | Мишарин Георгий | Металлург Мг | 5 | 23 |
| 47 | Сигалет Джонатан | Лев | 5 | 25 |
| 48 | Бодров Денис | Спартак | 5 | 26 |
| 49...50 | Воробьев Дмитрий | Торпедо, СКА | 5 | 28 |
| | Новопашин Виталий | Барыс | 5 | 28 |

| ОЧКИ (ЗАЩИТНИКИ) | | | | | | |
|------------------|--------------------|-----------------------------|----|---|----|----|
| | Игрок | Команда | О | Г | А | И |
| 1 | Даллмэн Кевин | Барыс | 25 | 6 | 19 | 28 |
| 2 | Нискал Янне | Атлант | 20 | 4 | 16 | 27 |
| 3 | Калинин Дмитрий | СКА | 18 | 8 | 10 | 26 |
| 4 | Рязанцев Александр | Трактор | 18 | 8 | 10 | 27 |
| 5 | Кольцов Кирилл | СКА | 17 | 2 | 15 | 24 |
| 6 | Прошкин Виталий | Салават Юлаев | 17 | 2 | 15 | 27 |
| 7 | Мяенпя Микко | Амур | 16 | 6 | 10 | 25 |
| 8 | Чудинов Максим | Северсталь | 14 | 5 | 9 | 27 |
| 9 | Озолиньш Сандис | Динамо Р | 13 | 6 | 7 | 27 |
| 10 | Куинт Дерон | Трактор | 13 | 5 | 8 | 25 |
| 11 | Корнеев Константин | Ак Барс | 13 | 4 | 9 | 27 |
| 12 | Галвиньш Гунтис | Динамо Р | 13 | 2 | 11 | 27 |
| 13 | Подхрадски Петер | Металлург Мг, Динамо Мн | 12 | 6 | 6 | 22 |
| 14 | Хиетанен Юусо | Торпедо | 12 | 2 | 10 | 23 |
| 15 | Гуськов Александр | ЦСКА | 12 | 2 | 10 | 26 |
| 16 | Обшут Ярослав | Динамо Мн | 12 | 1 | 11 | 25 |
| 17 | Мянтюля Туукка | Нефтехимик | 12 | 0 | 12 | 20 |
| 18 | Редлихс Кришьянис | Динамо Р | 11 | 4 | 7 | 24 |
| 19 | Граняк Доминик | Динамо Мск | 11 | 3 | 8 | 24 |
| 20 | Баранка Иван | Спартак | 11 | 3 | 8 | 25 |
| 21 | Никулин Илья | Ак Барс | 11 | 3 | 8 | 27 |
| 22 | Куляш Денис | Ак Барс | 11 | 2 | 9 | 22 |
| 23 | Пепеляев Алексей | Югра | 11 | 2 | 9 | 24 |
| 24 | Бодров Денис | Спартак | 10 | 5 | 5 | 26 |
| 25 | Вяливаара Юрки | Металлург Нк | 10 | 2 | 8 | 26 |
| 26 | Зубарев Андрей | Атлант | 9 | 5 | 4 | 21 |
| 27 | Медведев Евгений | Ак Барс | 9 | 4 | 5 | 23 |
| 28 | Денисов Денис | СКА | 9 | 3 | 6 | 24 |
| 29 | Мамашев Ренат | Металлург Мг, Нефтехимик | 9 | 2 | 7 | 22 |
| 30 | Юнланд Юнас | Барыс | 9 | 2 | 7 | 25 |
| 31 | Шулаков Виталий | Амур | 9 | 1 | 8 | 22 |
| 32 | Блохин Евгений | Югра | 8 | 4 | 4 | 21 |
| 33 | Блатяк Мирослав | Салават Юлаев | 8 | 3 | 5 | 23 |
| 34 | Кронвальд Стаффан | Северсталь | 8 | 2 | 6 | 25 |
| 35 | Соловьев Максим | Динамо Мск | 8 | 2 | 6 | 27 |
| 36 | Пиларж Карел | Лев | 8 | 1 | 7 | 13 |
| 37 | Вишневецкий Иван | Атлант | 8 | 1 | 7 | 27 |
| 38 | Бенуа Андре | Спартак | 7 | 5 | 2 | 26 |
| 39 | Осипов Александр | Амур | 7 | 4 | 3 | 11 |
| 40 | Щитов Никита | Нефтехимик | 7 | 4 | 3 | 16 |
| 41 | Староста Томаш | Югра | 7 | 4 | 3 | 27 |
| 42 | Твердовский Олег | Салават Юлаев, Metallurg Mг | 7 | 3 | 4 | 15 |
| 43 | Варламов Евгений | Торпедо | 7 | 3 | 4 | 24 |
| 44 | Мезеи Бранислав | Лев | 7 | 3 | 4 | 27 |
| 45 | Новопашин Виталий | Барыс | 7 | 2 | 5 | 28 |
| 46 | Семенов Максим | Атлант | 7 | 1 | 6 | 7 |
| 47 | Коробов Дмитрий | Динамо Мн | 7 | 1 | 6 | 18 |
| 48 | Соколов Денис | Автомобилист | 7 | 1 | 6 | 26 |
| 49 | Белов Вячеслав | Сибирь, Атлант | 7 | 1 | 6 | 29 |
| 50 | Гребешков Денис | СКА | 7 | 0 | 7 | 24 |

| ПЛЮС/МИНУС (ЗАЩИТНИКИ) | | | | |
|------------------------|---------------------|-----------------------------|-----|----|
| | Игрок | Команда | +/- | И |
| 1 | Рязанцев Александр | Трактор | 18 | 27 |
| 2 | Нискал Янне | Атлант | 15 | 27 |
| 3 | Новопашин Виталий | Барыс | 14 | 28 |
| 4 | Катичев Евгений | Трактор | 12 | 22 |
| 5...6 | Гребешков Денис | СКА | 12 | 24 |
| | Денисов Денис | СКА | 12 | 24 |
| 7 | Куинт Дерон | Трактор | 10 | 25 |
| 8 | Нестеров Никита | Трактор | 9 | 3 |
| 9 | Редлихс Кришьянис | Динамо Р | 9 | 24 |
| 10 | Даллмэн Кевин | Барыс | 9 | 28 |
| 11 | Семенов Максим | Атлант | 8 | 7 |
| 12 | Граняк Доминик | Динамо Мск | 8 | 24 |
| 13 | Зайцев Никита | Сибирь | 8 | 27 |
| 14 | Зубарев Андрей | Атлант | 7 | 21 |
| 15 | Твердовский Олег | Салават Юлаев, Metallurg Mг | 5 | 15 |
| 16 | Мяенпя Микко | Амур | 5 | 25 |
| 17 | Хабаров Ярослав | Металлург Мг | 4 | 7 |
| 18 | Щадилов Игорь | Динамо Мск | 4 | 13 |
| 19...20 | Кудинов Роман | Витязь | 4 | 16 |
| | Лекомцев Иван | Югра | 4 | 16 |
| 21...22 | Петров Алексей | СКА, Торпедо | 4 | 21 |
| | Шинин Александр | Трактор | 4 | 21 |
| 23 | Шулаков Виталий | Амур | 4 | 22 |
| 24...25 | Васильченко Алексей | Трактор | 4 | 23 |
| | Панин Григорий | Ак Барс | 4 | 23 |
| 26 | Первышин Андрей | Авангард, СКА | 4 | 24 |
| 27 | Маленьких Владимир | Торпедо | 4 | 25 |
| 28...29 | Вишневецкий Виталий | СКА | 4 | 26 |
| | Калинин Дмитрий | СКА | 4 | 26 |
| 30 | Галвиньш Гунтис | Динамо Р | 4 | 27 |
| 31 | Ишмаматьев Алексей | Барыс | 3 | 6 |
| 32 | Савин Иван | Нефтехимик, Автомобилист | 3 | 9 |
| 33 | Накпада Якуб | Салават Юлаев | 3 | 15 |
| 34 | Кутозов Александр | Сибирь, Динамо Мск | 3 | 17 |
| 35 | Коробов Дмитрий | Динамо Мн | 3 | 18 |
| 36 | Батыршин Рафаэль | Атлант, Сибирь | 3 | 19 |
| 37...38 | Денисов Владимир | Динамо Мн | 3 | 22 |
| | Королев Евгений | Нефтехимик | 3 | 22 |
| 39 | Лямин Кирилл | Авангард | 3 | 23 |
| 40 | Белов Антон | Авангард | 3 | 24 |
| 41 | Лукьянчиков Николай | Нефтехимик | 2 | 1 |
| 42...43 | Бердюков Георгий | СКА | 2 | 4 |
| | Еременко Евгений | Витязь | 2 | 4 |
| 44 | Гуркин Ефим | Салават Юлаев | 2 | 7 |
| 45 | Пуяц Георгий | Сибирь, Авангард | 2 | 16 |
| 46...47 | Селуянов Александр | Торпедо, Югра | 2 | 18 |
| | Семенов Алексей | СКА | 2 | 18 |
| 48 | Березин Максим | Нефтехимик | 2 | 19 |
| 49...50 | Блохин Евгений | Югра | 2 | 21 |
| | Мегалинский Дмитрий | Металлург Нк | 2 | 21 |

| НАДЕЖНОСТЬ ПАР ЗАЩИТНИКОВ ПРИ ИГРЕ В РАВНЫХ СОСТАВАХ | | | | | |
|---|----------------|----------------|---------------|------------|----|
| | Пара | | Команда | +/- | И |
| 1 | Гребешков Д. | Денисов Д. | СКА | 12 (14–2) | 22 |
| 2 | Даллмэн К. | Новопашин В. | Барыс | 12 (24–12) | 28 |
| 3 | Галвиньш Г. | Редлихс К. | Динамо Р | 9 (13–4) | 24 |
| 4 | Нестеров Н. | Рязанцев А. | Трактор | 8 (8) | 3 |
| 5 | Нискала Я. | Семенов М. | Атлант | 8 (9–1) | 7 |
| 6 | Зубарев А. | Нискала Я. | Атлант | 7 (13–6) | 21 |
| 7 | Васильченко А. | Рязанцев А. | Трактор | 5 (9–4) | 23 |
| 8 | Граняк Д. | Новак Ф. | Динамо Мск | 5 (7–2) | 17 |
| 9 | Жиру Р. | Катичев Е. | Трактор | 5 (6–1) | 19 |
| 10 | Батыршин Р. | Зайцев Н. | Сибирь | 5 (5) | 5 |
| 11 | Редлихс Е. | Сотниекс К. | Динамо Р | 5 (6–1) | 23 |
| 12 | Савин И. | Щитов Н. | Нефтехимик | 5 (6–1) | 6 |
| 13 | Атюшов В. | Кондратьев М. | Салават Юлаев | 4 (4) | 19 |
| 14 | Куинт Д. | Разин Г. | Трактор | 4 (5–1) | 24 |
| 15 | Гуськов А. | Пашнин М. | ЦСКА | 4 (8–4) | 24 |
| 16 | Вишневский В. | Первышин А. | СКА | 4 (4) | 11 |
| 17 | Бирюков Е. | Твердовский О. | Металлург Мг | 4 (7–3) | 9 |
| 18 | Куинт Д. | Рязанцев А. | Трактор | 4 (4) | 25 |
| 19 | Денисов В. | Каралаhti Е. | Динамо Мн | 4 (14–10) | 22 |
| 20 | Селуянов А. | Хвостов Е. | Югра | 3 (3) | 8 |
| 21 | Горохов И. | Граняк Д. | Динамо Мск | 3 (10–7) | 17 |
| 22 | Куинт Д. | Рябыкин Д. | Трактор | 3 (5–2) | 6 |
| 23 | Мишарин Г. | Хабаров Я. | Металлург Мг | 3 (5–2) | 7 |
| 24 | Костюченко В. | Логинов А. | Автомобилист | 3 (5–2) | 17 |
| 25 | Денисов Д. | Семенов А. | СКА | 3 (3) | 16 |
| 26 | Мяенпя М. | Шулаков В. | Амур | 3 (13–10) | 20 |
| 27 | Блохин Е. | Староста Т. | Югра | 3 (3) | 21 |
| 28 | Катичев Е. | Шинин А. | Трактор | 3 (3) | 17 |
| 29 | Коровкин Н. | Кудинов Р. | Витязь | 3 (3) | 12 |
| 30 | Блатяк М. | Кутейкин А. | Салават Юлаев | 3 (9–6) | 13 |
| 31 | Корнеев К. | Никулин И. | Ак Барс | 3 (20–17) | 27 |
| 32 | Кольцов К. | Петров А. | СКА | 3 (4–1) | 14 |
| 33 | Мамашев Р. | Нурисламов Е. | Нефтехимик | 3 (3) | 2 |
| 34 | Белов Н. | Королев Е. | Нефтехимик | 2 (5–3) | 21 |
| 35 | Лукьянчиков Н. | Сазонов А. | Нефтехимик | 2 (2) | 1 |
| 36 | Бенуа А. | Бодров Д. | Спартак | 2 (4–2) | 25 |
| 37 | Даллмэн К. | Хатчинсон Э. | Барыс | 2 (4–2) | 28 |
| 38 | Арзамасцев З. | Мегалинский Д. | Металлург Нк | 2 (2) | 18 |
| 39 | Куклев М. | Метлюк Ф. | Металлург Нк | 2 (2) | 25 |
| 40 | Накпадад Я. | Стеглик Р. | Салават Юлаев | 2 (3–1) | 4 |
| 41 | Бойков А. | Щадилов И. | Динамо Мск | 2 (3–1) | 10 |
| 42 | Ишмаматьев А. | Литвиненко А. | Барыс | 2 (2) | 2 |
| 43 | Березин М. | Королев Е. | Нефтехимик | 2 (6–4) | 17 |
| 44 | Сигалет Д. | Янк Б. | Лев | 2 (2) | 6 |
| 45 | Александров Ю. | Семенов А. | СКА | 2 (2) | 5 |
| 46 | Кудинов Р. | Трощинский А. | Витязь | 2 (5–3) | 15 |
| 47 | Бондарев А. | Мишарин Г. | Металлург Мг | 2 (2) | 22 |
| 48 | Калинин Д. | Первышин А. | СКА | 2 (2) | 11 |
| 49 | Захарчук С. | Панин Г. | Ак Барс | 2 (3–1) | 15 |
| 50 | Ежов Д. | Перетягин С. | Амур | 2 (2) | 21 |

| ПАРЫ ЗАЩИТНИКОВ, ЧАЩЕ ВСЕГО НАХОДИВШИЕСЯ НА ЛЬДУ ПРИ ЗАБИТЫХ И ПРОПУЩЕННЫХ ГОЛАХ | | | | | |
|---|---------------|----------------|---------------|------------|----|
| | Пара | | Команда | +/- | И |
| 1 | Галвиньш Г. | Редлихс К. | Динамо Р | 18 (25–7) | 24 |
| 2 | Куинт Д. | Рязанцев А. | Трактор | 14 (14) | 25 |
| 3 | Гребешков Д. | Денисов Д. | СКА | 13 (19–6) | 22 |
| 4 | Нискала Я. | Семенов М. | Атлант | 11 (13–2) | 7 |
| 5 | Даллмэн К. | Новопашин В. | Барыс | 10 (37–27) | 28 |
| 6 | Нестеров Н. | Рязанцев А. | Трактор | 9 (9) | 3 |
| 7 | Савин И. | Щитов Н. | Нефтехимик | 9 (11–2) | 6 |
| 8 | Калинин Д. | Кольцов К. | СКА | 8 (24–16) | 24 |
| 9 | Граняк Д. | Новак Ф. | Динамо Мск | 7 (11–4) | 17 |
| 10 | Жиру Р. | Катичев Е. | Трактор | 7 (8–1) | 19 |
| 11 | Мяенпя М. | Шулаков В. | Амур | 6 (20–14) | 20 |
| 12 | Корнеев К. | Никулин И. | Ак Барс | 6 (32–26) | 27 |
| 13 | Гуськов А. | Рылов Я. | ЦСКА | 6 (11–5) | 14 |
| 14 | Батыршин Р. | Зайцев Н. | Сибирь | 5 (5) | 5 |
| 15 | Гункес И. | Пиларж К. | Лев | 5 (5) | 10 |
| 16 | Баранка И. | Бенуа А. | Спартак | 5 (11–6) | 24 |
| 17 | Маленьких В. | Селуянов А. | Торпедо | 4 (5–1) | 4 |
| 18 | Вишневский В. | Первышин А. | СКА | 4 (4) | 11 |
| 19 | Куинт Д. | Разин Г. | Трактор | 4 (5–1) | 24 |
| 20 | Блохин Е. | Староста Т. | Югра | 4 (5–1) | 21 |
| 21 | Соловьев М. | Яласваара Я. | Динамо Мск | 4 (10–6) | 20 |
| 22 | Баранка И. | Покровский В. | Спартак | 4 (9–5) | 11 |
| 23 | Зубарев А. | Нискала Я. | Атлант | 3 (14–11) | 21 |
| 24 | Евсеев А. | Хиетанен Ю. | Торпедо | 3 (5–2) | 23 |
| 25 | Денисов Д. | Семенов А. | СКА | 3 (3) | 16 |
| 26 | Горохов И. | Граняк Д. | Динамо Мск | 3 (14–11) | 17 |
| 27 | Лямин К. | Первышин А. | Авангард | 3 (6–3) | 13 |
| 28 | Бирюков Е. | Твердовский О. | Металлург Мг | 3 (7–4) | 9 |
| 29 | Кольцов К. | Петров А. | СКА | 3 (4–1) | 14 |
| 30 | Воробьев Д. | Хиетанен Ю. | Торпедо | 3 (5–2) | 16 |
| 31 | Редлихс Е. | Сотниекс К. | Динамо Р | 3 (6–3) | 23 |
| 32 | Пуяц Г. | Салмела А. | Авангард | 3 (5–2) | 3 |
| 33 | Ишмаматьев А. | Литвиненко А. | Барыс | 3 (3) | 2 |
| 34 | Мамашев Р. | Нурисламов Е. | Нефтехимик | 3 (3) | 2 |
| 35 | Кудинов Р. | Трощинский А. | Витязь | 3 (6–3) | 15 |
| 36 | Блохин Е. | Пепеляев А. | Югра | 3 (17–14) | 19 |
| 37 | Атюшов В. | Прошкин В. | Салават Юлаев | 3 (19–16) | 24 |
| 38 | Мяенпя М. | Осипов А. | Амур | 3 (13–10) | 9 |
| 39 | Блатяк М. | Кутейкин А. | Салават Юлаев | 3 (13–10) | 13 |
| 40 | Березин М. | Королев Е. | Нефтехимик | 3 (9–6) | 17 |
| 41 | Сигалет Д. | Янк Б. | Лев | 2 (2) | 6 |
| 42 | Бондарев А. | Твердовский О. | Металлург Мг | 2 (2) | 8 |
| 43 | Куляш Д. | Медведев Е. | Ак Барс | 2 (4–2) | 18 |
| 44 | Осипов Д. | Соколов Д. | Автомобилист | 2 (13–11) | 26 |
| 45 | Прошкин В. | Стеглик Р. | Салават Юлаев | 2 (3–1) | 12 |
| 46 | Токранов В. | Хомицкий В. | Ак Барс | 2 (3–1) | 11 |
| 47 | Бодров Д. | Пиганович О. | Спартак | 2 (6–4) | 6 |
| 48 | Пуйстола П. | Шефер А. | Северсталь | 2 (3–1) | 17 |
| 49 | Белов А. | Пивцакин Н. | Авангард | 2 (5–3) | 21 |
| 50 | Куляш Д. | Никулин И. | Ак Барс | 2 (2) | 22 |

| ИГРОКИ, ЧЬИ УДАЛЕНИЯ РЕАЛИЗОВЫВАЛИСЬ | | | |
|---|--------------------|-----------------------------------|------------|
| | Игрок | Команда | ЧУР |
| 1...6 | Микуш Ю. | Лев | 5 |
| | Королев Е. | Нефтехимик | 5 |
| | Поснов А. | Витязь | 5 |
| | Трошинский А. | Витязь | 5 |
| | Ежов Д. | Амур | 5 |
| | Пашнин М. | ЦСКА | 5 |
| 7...14 | Варнаков М. | Торпедо | 4 |
| | Гусев С. | Авангард | 4 |
| | Сафронов К. | Сибирь | 4 |
| | Коровкин Н. | Витязь | 4 |
| | Хатчинсон Э. | Барыс | 4 |
| | Крюков А. | Сибирь | 4 |
| | Артюхин Е. | СКА | 4 |
| | Непряев И. | СКА | 4 |
| 15...41 | Анисин М. | Витязь, Динамо Мск | 3 |
| | Тернавский А. | Югра, Атлант | 3 |
| | Бернацкий С. | Металлург Мг | 3 |
| | Пестунов Д. | Динамо Мск | 3 |
| | Перетягин С. | Амур | 3 |
| | Варламов Е. | Торпедо | 3 |
| | Шипачев В. | Северсталь | 3 |
| | Пиганович О. | Спартак, Амур | 3 |
| | Баев Д. | Атлант, Сибирь | 3 |
| | Хафизуллин Д. | Витязь | 3 |
| | Накладал Я. | Салават Юлаев | 3 |
| | Белов А. | Авангард | 3 |
| | Попов Андрей | Трактор | 3 |
| | Льюис Г. | Лев | 3 |
| | Угаров А. | Торпедо | 3 |
| | Панов К. | Трактор | 3 |
| | Бушуев Н. | Автомобилист | 3 |
| | Мянтюля Т. | Нефтехимик | 3 |
| | Краичек Л. | Динамо Мн | 3 |
| | Васильченко А. | Трактор | 3 |
| | Свитов А. | Салават Юлаев | 3 |
| | Федоров С. | Металлург Мг | 3 |
| | Баранка И. | Спартак | 3 |
| | Хомицкий В. | Ак Барс | 3 |
| | Надь Л. | Лев, Динамо Мн | 3 |
| | Степанов Александр | Северсталь | 3 |
| | Мезеи Б. | Лев | 3 |
| 42...50 | Дорофеев С. | Амур | 2 |
| | Мальшев А. | Сибирь | 2 |
| | Лазарев А. | Металлург Нк | 2 |
| | Арзамасцев З. | Металлург Нк | 2 |
| | Мухачев А. | Амур | 2 |
| | Кривоножкин М. | Сибирь | 2 |
| | Савченко Ф. | Автомобилист | 2 |
| | Осала О. | Нефтехимик | 2 |
| | Обухов Д. | Ак Барс, Нефтехимик, Металлург Мг | 2 |

| ОБОЮДНЫЕ УДАЛЕНИЯ | | | | |
|--------------------------|---------------------|-----------------------------------|------------|----------|
| | Игрок | Команда | УдО | И |
| 1 | Грэттон Джошуа | Барыс | 5 | 20 |
| 2 | Бреннан Кристофер | Витязь | 4 | 7 |
| 3...5 | Бойков Александр | Динамо Мск | 4 | 21 |
| | Петров Алексей | СКА, Торпедо | 4 | 21 |
| | Тимкин Евгений | Витязь | 4 | 21 |
| 6 | Осала Оскар | Нефтехимик | 4 | 24 |
| 7 | Белов Николай | Нефтехимик | 4 | 26 |
| 8 | Сапрыкин Олег | Салават Юлаев | 4 | 27 |
| 9 | Яблонски Джереми | Витязь | 3 | 7 |
| 10 | Мирасти Джон | Витязь | 3 | 11 |
| 11...12 | Тарнаски Ник | Витязь | 3 | 15 |
| | Федосеев Александр | Витязь | 3 | 15 |
| 13 | Бабенко Юрий | Динамо Мск | 3 | 17 |
| 14 | Яласваара Янне | Динамо Мск | 3 | 20 |
| 15...16 | Кваша Олег | Нефтехимик | 3 | 22 |
| | Комаров Леонид | Динамо Мск | 3 | 22 |
| 17 | Васильченко Алексей | Трактор | 3 | 23 |
| 18 | Артюхин Евгений | СКА | 3 | 24 |
| 19...22 | Королук Александр | Нефтехимик | 3 | 25 |
| | Линглет Чарльз | Динамо Мн | 3 | 25 |
| | Пронин Николай | ЦСКА | 3 | 25 |
| | Радулов Александр | Салават Юлаев | 3 | 25 |
| 23...27 | Мезеи Бранислав | Лев | 3 | 27 |
| | Прошкин Виталий | Салават Юлаев | 3 | 27 |
| | Ситников Виталий | Югра | 3 | 27 |
| | Тарасенко Владимир | Сибирь, СКА | 3 | 27 |
| | Чистов Станислав | Трактор | 3 | 27 |
| 28 | Григорьев Михаил | Салават Юлаев | 2 | 12 |
| 29...30 | Пиларж Карел | Лев | 2 | 13 |
| | Эллисон Мэтт | Торпедо | 2 | 13 |
| 31...32 | Мамин Максим | Салават Юлаев, Трактор | 2 | 15 |
| | Саймон Крис | Металлург Нк | 2 | 15 |
| 33 | Хабада Мартин | Лев | 2 | 16 |
| 34...35 | Валуйский Семен | Торпедо | 2 | 17 |
| | Обухов Дмитрий | Ак Барс, Металлург Мг, Нефтехимик | 2 | 17 |
| 36 | Семенов Алексей | СКА | 2 | 18 |
| 37...38 | Баев Денис | Атлант, Сибирь | 2 | 19 |
| | Батыршин Рафаэль | Атлант, Сибирь | 2 | 19 |
| 39...43 | Брылин Сергей | Металлург Нк | 2 | 21 |
| | Вейнхандль Маттиас | СКА | 2 | 21 |
| | Зубарев Андрей | Атлант | 2 | 21 |
| | Лазарев Антон | Металлург Нк | 2 | 21 |
| | Пивцакин Никита | Авангард | 2 | 21 |
| 44 | Подхрадски Петер | Металлург Мг, Динамо Мн | 2 | 22 |
| 45 | Панин Григорий | Ак Барс | 2 | 23 |
| 46...47 | Пепеляев Алексей | Югра | 2 | 24 |
| | Цибак Мартин | Нефтехимик | 2 | 24 |
| 48 | Нильссон Роберт | Салават Юлаев, Торпедо | 2 | 25 |
| 49...50 | Панарин Артемий | Витязь, Ак Барс | 2 | 26 |
| | Перссон Никлас | ЦСКА | 2 | 26 |



Юрай Микуш



Ладислав Надь

ЛУЧШИЕ ПО ИГРЕ В БОЛЬШИНСТВЕ

| | Игрок | Команда | Уч | И |
|---------|--------------------|--------------------------|----|----|
| 1 | Петружалек Якуб | Амур | 19 | 27 |
| 2...3 | Рязанцев Александр | Трактор | 18 | 27 |
| | Широков Сергей | ЦСКА | 18 | 27 |
| 4...5 | Сапрыкин Олег | Салават Юлаев | 17 | 27 |
| | Тарасов Дмитрий | Амур | 17 | 27 |
| 6 | Гуськов Александр | ЦСКА | 16 | 26 |
| 7 | Прошкин Виталий | Салават Юлаев | 16 | 27 |
| 8 | Королюк Александр | Нефтехимик | 15 | 25 |
| 9 | Калинин Дмитрий | СКА | 15 | 26 |
| 10...11 | Галвиньш Гунтис | Динамо Р | 15 | 27 |
| | Редлихс Микелис | Динамо Р | 15 | 27 |
| 12 | Врана Петр | Амур | 14 | 23 |
| 13 | Кольцов Кирилл | СКА | 14 | 24 |
| 14...16 | Мяенпя Микко | Амур | 14 | 25 |
| | Обшут Ярослав | Динамо Мн | 14 | 25 |
| | Радулов Александр | Салават Юлаев | 14 | 25 |
| 17 | Чудинов Максим | Северсталь | 14 | 27 |
| 18 | Даллмэн Кевин | Барыс | 14 | 28 |
| 19...20 | Редлихс Кришьянис | Динамо Р | 13 | 24 |
| | Цибак Мартин | Нефтехимик | 13 | 24 |
| 21 | Пруха Петр | СКА | 13 | 25 |
| 22...25 | Карсумс Мартиныш | Динамо Р | 13 | 27 |
| | Никулин Илья | Ак Барс | 13 | 27 |
| | Нискала Янне | Атлант | 13 | 27 |
| | Шипачев Вадим | Северсталь | 13 | 27 |
| 26...27 | Григоренко Игорь | Салават Юлаев | 12 | 22 |
| | Подхрадски Петер | Металлург Мг, Динамо Мн | 12 | 22 |
| 28 | Граняк Доминик | Динамо Мск | 12 | 24 |
| 29...31 | Баранка Иван | Спартак | 12 | 25 |
| | Куинт Дерон | Трактор | 12 | 25 |
| | Пестушко Максим | Нефтехимик | 12 | 25 |
| 32...35 | Перссон Никлас | ЦСКА | 12 | 26 |
| | Ружичка Стефан | Спартак | 12 | 26 |
| | Спруктс Янис | Динамо Р | 12 | 26 |
| | Страка Йозеф | Северсталь, Ак Барс | 12 | 26 |
| 36...38 | Закриссон Патрик | Атлант | 12 | 27 |
| | Корнеев Константин | Ак Барс | 12 | 27 |
| | Морозов Алексей | Ак Барс | 12 | 27 |
| 39...40 | Кваша Олег | Нефтехимик | 11 | 22 |
| | Шулаков Виталий | Амур | 11 | 22 |
| 41...42 | Варг Фредрик | Динамо Р | 11 | 25 |
| | Кронвальд Стаффан | Северсталь | 11 | 25 |
| 43...44 | Боченски Брэндон | Барыс | 11 | 26 |
| | Зарипов Данис | Ак Барс | 11 | 26 |
| 45 | Андерссон Юнас | Атлант | 11 | 27 |
| 46 | Новопащин Виталий | Барыс | 11 | 28 |
| 47 | Савин Иван | Нефтехимик, Автомобилист | 10 | 9 |
| 48 | Осипов Александр | Амур | 10 | 11 |
| 49 | Рылов Яков | ЦСКА | 10 | 15 |
| 50 | Блохин Евгений | Югра | 10 | 21 |

ХУДШИЕ ПО ИГРЕ В МЕНЬШИНСТВЕ

| | Игрок | Команда | Уч | И |
|---------|---------------------|----------------------|----|----|
| 1 | Романов Александр | Витязь | 15 | 27 |
| 2 | Горбунов Владимир | Торпедо | 14 | 27 |
| 3...4 | Даллмэн Кевин | Барыс | 14 | 28 |
| | Новопащин Виталий | Барыс | 14 | 28 |
| 5 | Гункес Иржи | Лев | 12 | 23 |
| 6 | Маленьких Владимир | Торпедо | 12 | 25 |
| 7 | Алексеев Константин | Сибирь | 12 | 26 |
| 8 | Нискала Янне | Атлант | 12 | 27 |
| 9 | Марков Даниил | Витязь, Metallurg Mг | 11 | 16 |
| 10 | Коровкин Никита | Витязь | 11 | 18 |
| 11 | Сазонов Александр | Нефтехимик, Витязь | 11 | 25 |
| 12...13 | Бартечко Любош | Лев | 11 | 26 |
| | Белов Николай | Нефтехимик | 11 | 26 |
| 14 | Чудинов Максим | Северсталь | 11 | 27 |
| 15 | Зубарев Андрей | Атлант | 10 | 21 |
| 16 | Кондратьев Максим | Салават Юлаев | 10 | 22 |
| 17...18 | Мяенпя Микко | Амур | 10 | 25 |
| | Пруха Петр | СКА | 10 | 25 |
| 19 | Хафизуллин Динар | Витязь | 10 | 26 |
| 20 | Щитов Никита | Нефтехимик | 9 | 16 |
| 21 | Мянтюля Туукка | Нефтехимик | 9 | 20 |
| 22 | Бердников Вадим | Витязь, Спартак | 9 | 21 |
| 23 | Тернберг Мартин | Торпедо | 9 | 24 |
| 24...25 | Боченски Брэндон | Барыс | 9 | 26 |
| | Костюченко Виктор | Автомобилист | 9 | 26 |
| 26...31 | Каралаhti Ере | Динамо Мн | 9 | 27 |
| | Левандовский Эдуард | Атлант | 9 | 27 |
| | Мезеи Бранислав | Лев | 9 | 27 |
| | Мелешко Дмитрий | Динамо Мн | 9 | 27 |
| | Прошкин Виталий | Салават Юлаев | 9 | 27 |
| | Энлунд Йонас | Сибирь | 9 | 27 |
| 32 | Лекомцев Иван | Югра | 8 | 16 |
| 33...34 | Космачев Дмитрий | Атлант | 8 | 18 |
| | Мигалик Владимир | Лев | 8 | 18 |
| 35 | Тимкин Евгений | Витязь | 8 | 21 |
| 36...37 | Денисов Владимир | Динамо Мн | 8 | 22 |
| | Кваша Олег | Нефтехимик | 8 | 22 |
| 38...40 | Блатяк Мирослав | Салават Юлаев | 8 | 23 |
| | Зиновьев Сергей | Салават Юлаев | 8 | 23 |
| | Селуянов Вячеслав | Автомобилист | 8 | 23 |
| 41...43 | Атюшов Виталий | Салават Юлаев | 8 | 24 |
| | Варламов Евгений | Торпедо | 8 | 24 |
| | Пуйстола Паси | Северсталь | 8 | 24 |
| 44...47 | Кронвальд Стаффан | Северсталь | 8 | 25 |
| | Куклев Михаил | Металлург Нк | 8 | 25 |
| | Обшут Ярослав | Динамо Мн | 8 | 25 |
| | Стрельцов Василий | Автомобилист | 8 | 25 |
| 48...50 | Вяливаара Юрки | Металлург Нк | 8 | 26 |
| | Калинин Дмитрий | СКА | 8 | 26 |
| | Трощинский Алексей | Витязь | 8 | 26 |

| ПРИСУТСТВИЕ НА ЛЬДУ ПРИ ПРОПУЩЕННЫХ ГОЛАХ В БОЛЬШИНСТВЕ | | | | |
|--|--------------------|-----------------------------------|----|----|
| | Игрок | Команда | Уч | И |
| 1 | Даллмэн Кевин | Барыс | 6 | 28 |
| 2 | Подхрадски Петер | Металлург Мг, Динамо Мн | 4 | 22 |
| 3...5 | Боченски Брэндон | Барыс | 4 | 26 |
| | Лундмарк Джеми | Динамо Р | 4 | 26 |
| | Точицкий Никита | Витязь | 4 | 26 |
| 6...7 | Иргл Збынек | Динамо Мн | 4 | 27 |
| | Озолиньш Сандис | Динамо Р | 4 | 27 |
| 8 | Хатчинсон Эндрю | Барыс | 4 | 28 |
| 9 | Мянтюля Туукка | Нефтехимик | 3 | 20 |
| 10 | Поснов Андрей | Витязь | 3 | 21 |
| 11 | Плэтт Джефф | Динамо Мн | 3 | 22 |
| 12...14 | Будкин Александр | Спартак | 3 | 23 |
| | Зиновьев Сергей | Салават Юлаев | 3 | 23 |
| | Юньков Михаил | Спартак | 3 | 23 |
| 15 | Корсо Даниэль | Динамо Мн | 3 | 24 |
| 16...21 | Варг Фредрик | Динамо Р | 3 | 25 |
| | Королюк Александр | Нефтехимик | 3 | 25 |
| | Обшут Ярослав | Динамо Мн | 3 | 25 |
| | Пестушко Максим | Нефтехимик | 3 | 25 |
| | Радулов Александр | Салават Юлаев | 3 | 25 |
| | Сазонов Александр | Нефтехимик, Витязь | 3 | 25 |
| 22 | Бодров Денис | Спартак | 3 | 26 |
| 23...27 | Архипов Денис | Нефтехимик | 3 | 27 |
| | Доус Найджел | Барыс | 3 | 27 |
| | Корнеев Константин | Ак Барс | 3 | 27 |
| | Никулин Илья | Ак Барс | 3 | 27 |
| | Широков Сергей | ЦСКА | 3 | 27 |
| 28 | Бойд Дастин | Барыс | 3 | 28 |
| 29 | Миеггинен Антти | Ак Барс | 2 | 8 |
| 30 | Ниеминен Вилле | Нефтехимик, Динамо Р | 2 | 12 |
| 31 | Щитов Никита | Нефтехимик | 2 | 16 |
| 32 | Паршин Денис | ЦСКА | 2 | 17 |
| 33 | Логинов Александр | Автомобилист | 2 | 18 |
| 34...35 | Людучин Роман | Спартак | 2 | 19 |
| | Цибульскис Оскарс | Динамо Р | 2 | 19 |
| 36 | Горохов Илья | Динамо Мск | 2 | 20 |
| 37 | Савченко Филипп | Автомобилист | 2 | 21 |
| 38...39 | Куляш Денис | Ак Барс | 2 | 22 |
| | Юньков Александр | Спартак | 2 | 22 |
| 40...46 | Анисин Михаил | Витязь, Динамо Мск | 2 | 24 |
| | Артюхин Евгений | СКА | 2 | 24 |
| | Атюшов Виталий | Салават Юлаев | 2 | 24 |
| | Граняк Доминик | Динамо Мск | 2 | 24 |
| | Осала Оскар | Нефтехимик | 2 | 24 |
| | Терещенко Алексей | Ак Барс | 2 | 24 |
| | Цибак Мартин | Нефтехимик | 2 | 24 |
| 47...50 | Баранка Иван | Спартак | 2 | 25 |
| | Варнаков Михаил | Торпедо | 2 | 25 |
| | Жуков Михаил | Спартак, Витязь, Авангард | 2 | 25 |
| | Лемтюгов Николай | Ак Барс, Metallurg Mг, Нефтехимик | 2 | 25 |

| ПРИСУТСТВИЕ НА ЛЬДУ ПРИ ЗАБИТЫХ ГОЛАХ В МЕНЬШИНСТВЕ | | | | |
|--|---------------------|----------------|----|----|
| | Игрок | Команда | Уч | И |
| 1 | Боченски Брэндон | Барыс | 4 | 26 |
| 2 | Мерескин Александр | Металлург Нк | 3 | 20 |
| 3...5 | Бартечко Любош | Лев | 3 | 26 |
| | Кагарлицкий Дмитрий | Металлург Нк | 3 | 26 |
| | Хафизуллин Динар | Витязь | 3 | 26 |
| 6 | Бодров Евгений | Ак Барс | 3 | 27 |
| 7...8 | Даллмэн Кевин | Барыс | 3 | 28 |
| | Новопашин Виталий | Барыс | 3 | 28 |
| 9 | Лаюнен Вилле | Металлург Мг | 2 | 7 |
| 10...11 | Кудинов Роман | Витязь | 2 | 16 |
| | Пиганович Олег | Спартак, Амур | 2 | 16 |
| 12...13 | Романов Станислав | Металлург Нк | 2 | 19 |
| | Скачков Евгений | Ак Барс | 2 | 19 |
| 14 | Торесен Патрик | СКА | 2 | 20 |
| 15...16 | Поснов Андрей | Витязь | 2 | 21 |
| | Тимкин Евгений | Витязь | 2 | 21 |
| 17...18 | Катичев Евгений | Трактор | 2 | 22 |
| | Куляш Денис | Ак Барс | 2 | 22 |
| 19 | Надь Ладислав | Лев, Динамо Мн | 2 | 23 |
| 20...24 | Артюхин Евгений | СКА | 2 | 24 |
| | Белов Антон | Авангард | 2 | 24 |
| | Бут Антон | Металлург Мг | 2 | 24 |
| | Жиру Раймон | Трактор | 2 | 24 |
| | Кольцов Кирилл | СКА | 2 | 24 |
| 25...26 | Маленьких Владимир | Торпедо | 2 | 25 |
| | Сигалет Джонатан | Лев | 2 | 25 |
| 27...33 | Аверин Егор | Авангард | 2 | 26 |
| | Белов Николай | Нефтехимик | 2 | 26 |
| | Вишневский Виталий | СКА | 2 | 26 |
| | Панов Константин | Трактор | 2 | 26 |
| | Степанов Андрей | Амур | 2 | 26 |
| | Трошинский Алексей | Витязь | 2 | 26 |
| | Шкоула Мартин | Авангард | 2 | 26 |
| 34...43 | Логинов Владимир | Металлург Нк | 2 | 27 |
| | Мезеи Бранислав | Лев | 2 | 27 |
| | Метлюк Филипп | Металлург Нк | 2 | 27 |
| | Ролинек Томаш | Металлург Мг | 2 | 27 |
| | Романов Александр | Витязь | 2 | 27 |
| | Рязанцев Александр | Трактор | 2 | 27 |
| | Чистов Станислав | Трактор | 2 | 27 |
| | Чудинов Максим | Северсталь | 2 | 27 |
| | Шипачев Вадим | Северсталь | 2 | 27 |
| | Якуценя Максим | Трактор | 2 | 27 |
| 44...45 | Бойд Дастин | Барыс | 2 | 28 |
| | Воробьев Дмитрий | Торпедо, СКА | 2 | 28 |
| 46 | Нестеров Никита | Трактор | 1 | 3 |
| 47...48 | Дорофеев Сергей | Амур | 1 | 7 |
| | Королев Антон | СКА | 1 | 7 |
| 49...50 | Игнатович Максим | Сибирь | 1 | 8 |
| | Курбатов Евгений | ЦСКА | 1 | 8 |

ГОЛЫ В БОЛЬШИНСТВЕ

| | Игрок | Команда | ГБ | И |
|---------|--------------------|-------------------------|----|----|
| 1 | Радулов Александр | Салават Юлаев | 7 | 25 |
| 2 | Боченски Брэндон | Барыс | 6 | 26 |
| 3...7 | Карсумс Мартиньш | Динамо Р | 6 | 27 |
| | Петружалек Якуб | Амур | 6 | 27 |
| | Рязанцев Александр | Трактор | 6 | 27 |
| | Червенка Роман | Авангард | 6 | 27 |
| | Широков Сергей | ЦСКА | 6 | 27 |
| 8 | Подхладски Петер | Металлург Мг, Динамо Мн | 5 | 22 |
| 9 | Варнаков Михаил | Торпедо | 5 | 25 |
| 10...11 | Зарипов Данис | Ак Барс | 5 | 26 |
| | Страка Йозеф | Северсталь, Ак Барс | 5 | 26 |
| 12...13 | Сапрыкин Олег | Салават Юлаев | 5 | 27 |
| | Шипачев Вадим | Северсталь | 5 | 27 |
| 14...15 | Григоренко Игорь | Салават Юлаев | 4 | 22 |
| | Кваша Олег | Нефтехимик | 4 | 22 |
| 16...18 | Варг Фредрик | Динамо Р | 4 | 25 |
| | Мяенпя Микко | Амур | 4 | 25 |
| | Пестушко Максим | Нефтехимик | 4 | 25 |
| 19...20 | Калинин Дмитрий | СКА | 4 | 26 |
| | Ружичка Штефан | Спартак | 4 | 26 |
| 21...23 | Осипов Денис | Автомобилист | 4 | 27 |
| | Редлихс Микелис | Динамо Р | 4 | 27 |
| | Якуценя Максим | Трактор | 4 | 27 |
| 24 | Осипов Александр | Амур | 3 | 11 |
| 25 | Эллисон Мэтт | Торпедо | 3 | 13 |
| 26 | Сурови Томаш | ЦСКА | 3 | 19 |
| 27 | Плэтт Джефф | Динамо Мн | 3 | 22 |
| 28 | Надь Ладислав | Лев, Динамо Мн | 3 | 23 |
| 29...34 | Анисин Михаил | Витязь, Динамо Мск | 3 | 24 |
| | Артюхин Евгений | СКА | 3 | 24 |
| | Корсо Даниэль | Динамо Мн | 3 | 24 |
| | Редлихс Кришьянис | Динамо Р | 3 | 24 |
| | Тернберг Мартин | Торпедо | 3 | 24 |
| | Цибак Мартин | Нефтехимик | 3 | 24 |
| 35...36 | Баранка Иван | Спартак | 3 | 25 |
| | Иванов Андрей | Авангард | 3 | 25 |
| 37 | Мортенссон Тони | СКА | 3 | 26 |
| 38...41 | Андерссон Юнас | Атлант | 3 | 27 |
| | Головин Александр | Металлург Нк | 3 | 27 |
| | Чистов Станислав | Трактор | 3 | 27 |
| | Чудинов Максим | Северсталь | 3 | 27 |
| 42 | Ожиганов Игорь | ЦСКА | 2 | 4 |
| 43 | Видель Линус | Югра | 2 | 6 |
| 44 | Лапенков Евгений | Нефтехимик, Ак Барс | 2 | 11 |
| 45 | Александров Виктор | Амур, Сибирь | 2 | 12 |
| 46 | Косоуров Алексей | Металлург Нк | 2 | 13 |
| 47...48 | Пиганович Олег | Спартак, Амур | 2 | 16 |
| | Щитов Никита | Нефтехимик | 2 | 16 |
| 49...50 | Новотны Штепан | Лев | 2 | 17 |
| | Паршин Денис | ЦСКА | 2 | 17 |

ГОЛЫ В БОЛЬШИНСТВЕ «5×3»

| | Игрок | Команда | Г | И |
|---------|---------------------|-----------------------------|---|----|
| 1 | Петружалек Якуб | Амур | 3 | 27 |
| 2 | Осипов Александр | Амур | 2 | 11 |
| 3...4 | Плэтт Джефф | Динамо Мн | 2 | 22 |
| | Подхладски Петер | Металлург Мг, Динамо Мн | 2 | 22 |
| 5 | Зарипов Данис | Ак Барс | 2 | 26 |
| 6...9 | Головин Александр | Металлург Нк | 2 | 27 |
| | Карсумс Мартиньш | Динамо Р | 2 | 27 |
| | Никулин Илья | Ак Барс | 2 | 27 |
| | Червенка Роман | Авангард | 2 | 27 |
| 10 | Видель Линус | Югра | 1 | 6 |
| 11 | Савченко Роман | Барыс | 1 | 9 |
| 12 | Лапенков Евгений | Нефтехимик, Ак Барс | 1 | 11 |
| 13 | Косоуров Алексей | Металлург Нк | 1 | 13 |
| 14...15 | Петрашек Давид | Сибирь, Атлант | 1 | 15 |
| | Твердовский Олег | Салават Юлаев, Metallurg Mг | 1 | 15 |
| 16 | Щитов Никита | Нефтехимик | 1 | 16 |
| 17 | Суглобов Александр | Торпедо, Сибирь | 1 | 17 |
| 18 | Калюжный Алексей | Авангард | 1 | 18 |
| 19 | Людучин Роман | Спартак | 1 | 19 |
| 20...22 | Блохин Евгений | Югра | 1 | 21 |
| | Зубарев Андрей | Атлант | 1 | 21 |
| | Федоров Сергей | Металлург Мг | 1 | 21 |
| 23...28 | Григоренко Игорь | Салават Юлаев | 1 | 22 |
| | Комаров Леонид | Динамо Мск | 1 | 22 |
| | Королев Евгений | Нефтехимик | 1 | 22 |
| | Микуш Юрай | Лев | 1 | 22 |
| | Сушинский Максим | Салават Юлаев, Metallurg Mг | 1 | 22 |
| | Яшин Алексей | ЦСКА | 1 | 22 |
| 29 | Врана Петр | Амур | 1 | 23 |
| 30...35 | Артюхин Евгений | СКА | 1 | 24 |
| | Губин Олег | Спартак | 1 | 24 |
| | Кольцов Кирилл | СКА | 1 | 24 |
| | Пепеляев Алексей | Югра | 1 | 24 |
| | Редлихс Кришьянис | Динамо Р | 1 | 24 |
| | Тернберг Мартин | Торпедо | 1 | 24 |
| 36...39 | Варг Фредрик | Динамо Р | 1 | 25 |
| | Крутов Алексей | Автомобилист | 1 | 25 |
| | Линглет Чарльз | Динамо Мн | 1 | 25 |
| | Радулов Александр | Салават Юлаев | 1 | 25 |
| 40...47 | Бодров Денис | Спартак | 1 | 26 |
| | Боченски Брэндон | Барыс | 1 | 26 |
| | Жердев Николай | Атлант | 1 | 26 |
| | Кузнецов Евгений | Трактор | 1 | 26 |
| | Мозьякин Сергей | Металлург Мг | 1 | 26 |
| | Мортенссон Тони | СКА | 1 | 26 |
| | Перссон Никлас | ЦСКА | 1 | 26 |
| | Страка Йозеф | Северсталь, Ак Барс | 1 | 26 |
| 48...50 | Антипов Владимир | Трактор | 1 | 27 |
| | Буравчиков Вячеслав | ЦСКА | 1 | 27 |
| | Нискаля Янне | Атлант | 1 | 27 |

| ГОЛЫ ПРИ ИГРЕ «4×4» | | | | |
|---------------------|--------------------|--------------------------|---|----|
| | Игрок | Команда | Г | И |
| 1...2 | Козлов Виктор | Салават Юлаев | 2 | 20 |
| | Мерескин Александр | Металлург Нк | 2 | 20 |
| 3 | Бенуа Андре | Спартак | 2 | 26 |
| 4 | Иргл Збынек | Динамо Мн | 2 | 27 |
| 5 | Трубачев Юрий | Салават Юлаев | 1 | 8 |
| 6 | Филатов Никита | ЦСКА | 1 | 10 |
| 7 | Лехтеря Йори | Сибирь | 1 | 11 |
| 8...9 | Белюсов Георгий | Витязь | 1 | 17 |
| | Суглобов Александр | Торпедо, Сибирь | 1 | 17 |
| 10 | Кулемин Вячеслав | ЦСКА | 1 | 18 |
| 11 | Скачков Евгений | Ак Барс | 1 | 19 |
| 12...13 | Зубарев Андрей | Атлант | 1 | 21 |
| | Тимкин Евгений | Витязь | 1 | 21 |
| 14...15 | Краичек Лукаш | Динамо Мн | 1 | 22 |
| | Мамашев Ренат | Металлург Мг, Нефтехимик | 1 | 22 |
| 16...17 | Мирнов Игорь | Салават Юлаев | 1 | 24 |
| | Пуйстола Паси | Северсталь | 1 | 24 |
| 18...20 | Зайнуллин Руслан | Торпедо | 1 | 25 |
| | Куинт Дерон | Трактор | 1 | 25 |
| | Радулов Александр | Салават Юлаев | 1 | 25 |
| 21...28 | Боченски Брэндон | Барыс | 1 | 26 |
| | Жердев Николай | Атлант | 1 | 26 |
| | Калинин Дмитрий | СКА | 1 | 26 |
| | Квапил Марек | Динамо Мск | 1 | 26 |
| | Миловзоров Егор | Югра, Нефтехимик | 1 | 26 |
| | Плотников Сергей | Амур | 1 | 26 |
| | Ружичка Штефан | Спартак | 1 | 26 |
| | Страка Йозеф | Северсталь, Ак Барс | 1 | 26 |
| 29...35 | Андерссон Юнас | Атлант | 1 | 27 |
| | Архипов Денис | Нефтехимик | 1 | 27 |
| | Закриссон Патрик | Атлант | 1 | 27 |
| | Контиола Петри | Трактор | 1 | 27 |
| | Редлихс Микелис | Динамо Р | 1 | 27 |
| | Цветков Алексей | Северсталь | 1 | 27 |
| | Широков Сергей | ЦСКА | 1 | 27 |
| 36 | Хатчинсон Эндрю | Барыс | 1 | 28 |



Томаш Нетик

| ГОЛЫ В РАВНЫХ СОСТАВАХ И МЕНЬШИНСТВЕ | | | | |
|--------------------------------------|--------------------|---------------------|----|----|
| | Игрок | Команда | Г | И |
| 1 | Пестушко Максим | Нефтехимик | 10 | 25 |
| 2 | Зарипов Данис | Ак Барс | 10 | 26 |
| 3 | Аалтонен Юхаматти | Металлург Мг | 10 | 27 |
| 4 | Нетик Томаш | Лев | 9 | 21 |
| 5...6 | Жердев Николай | Атлант | 9 | 26 |
| | Мортенссон Тони | СКА | 9 | 26 |
| 7 | Морозов Алексей | Ак Барс | 9 | 27 |
| 8 | Суглобов Александр | Торпедо, Сибирь | 8 | 17 |
| 9 | Мирнов Игорь | Салават Юлаев | 8 | 24 |
| 10...11 | Кузнецов Евгений | Трактор | 8 | 26 |
| | Плотников Сергей | Амур | 8 | 26 |
| 12...14 | Андерссон Юнас | Атлант | 8 | 27 |
| | Лайне Теему | Динамо Мн | 8 | 27 |
| | Тарасов Дмитрий | Амур | 8 | 27 |
| 15 | Кашпар Лукаш | Барыс | 8 | 28 |
| 16 | Вейнхандль Маттиас | СКА | 7 | 21 |
| 17 | Тихонов Виктор | СКА | 7 | 22 |
| 18 | Врана Петр | Амур | 7 | 23 |
| 19 | Старченко Роман | Барыс | 7 | 24 |
| 20...24 | Боченски Брэндон | Барыс | 7 | 26 |
| | Квапил Марек | Динамо Мск | 7 | 26 |
| | Миловзоров Егор | Югра, Нефтехимик | 7 | 26 |
| | Панов Константин | Трактор | 7 | 26 |
| | Страка Йозеф | Северсталь, Ак Барс | 7 | 26 |
| 25...31 | Бушуев Николай | Автомобилист | 7 | 27 |
| | Доус Найджел | Барыс | 7 | 27 |
| | Иргл Збынек | Динамо Мн | 7 | 27 |
| | Фролов Александр | Авангард | 7 | 27 |
| | Червенка Роман | Авангард | 7 | 27 |
| | Шипачев Вадим | Северсталь | 7 | 27 |
| | Энлунд Йонас | Сибирь | 7 | 27 |
| 32 | Бойд Дастин | Барыс | 7 | 28 |
| 33...34 | Клименко Глеб | СКА | 6 | 20 |
| | Макаров Дмитрий | Торпедо | 6 | 20 |
| 35 | Корсо Даниэль | Динамо Мн | 6 | 24 |
| 36...39 | Бурдасов Антон | Трактор | 6 | 26 |
| | Лундмарк Джеми | Динамо Р | 6 | 26 |
| | Ружичка Штефан | Спартак | 6 | 26 |
| | Хосса Марцел | Спартак, Динамо Р | 6 | 26 |
| 40...42 | Антипов Владимир | Трактор | 6 | 27 |
| | Бодров Евгений | Ак Барс | 6 | 27 |
| | Широков Сергей | ЦСКА | 6 | 27 |
| 43 | Лехтеря Йори | Сибирь | 5 | 11 |
| 44 | Людучин Роман | Спартак | 5 | 19 |
| 45...46 | Горохов Илья | Динамо Мск | 5 | 20 |
| | Козлов Виктор | Салават Юлаев | 5 | 20 |
| 47...50 | Анисин Михаил | Витязь, Динамо Мск | 5 | 24 |
| | Артюхин Евгений | СКА | 5 | 24 |
| | Бут Антон | Металлург Мг | 5 | 24 |
| | Тернберг Мартин | Торпедо | 5 | 24 |

| ПОБЕДНЫЕ ГОЛЫ | | | | |
|---------------|--------------------|-----------------------------------|----|----|
| | Игрок | Команда | ГП | И |
| 1 | Кузнецов Евгений | Трактор | 5 | 26 |
| 2 | Анисин Михаил | Витязь, Динамо Мск | 4 | 24 |
| 3 | Сушинский Максим | Салават Юлаев, Metallurg Mg | 3 | 22 |
| 4...8 | Калинин Сергей | Авангард | 3 | 26 |
| | Мортенссон Тони | СКА | 3 | 26 |
| | Ружичка Штефан | Спартак | 3 | 26 |
| | Скороходов Игорь | Югра | 3 | 26 |
| | Страка Йозеф | Северсталь, Ак Барс | 3 | 26 |
| 9...10 | Редлихс Микелис | Динамо Р | 3 | 27 |
| | Энлунд Йонас | Сибирь | 3 | 27 |
| 11 | Кашпар Лукаш | Барыс | 3 | 28 |
| 12 | Лехтеря Йори | Сибирь | 2 | 11 |
| 13 | Твердовский Олег | Салават Юлаев, Metallurg Mg | 2 | 15 |
| 14 | Билалов Ильшат | Амур | 2 | 18 |
| 15 | Клименко Глеб | СКА | 2 | 20 |
| 16...18 | Лехтонен Микко | Северсталь | 2 | 24 |
| | Старченко Роман | Барыс | 2 | 24 |
| | Федоров Евгений | Югра | 2 | 24 |
| 19...23 | Крутов Алексей | Автомобилист | 2 | 25 |
| | Кулаков Александр | Динамо Мн | 2 | 25 |
| | Лемтюгов Николай | Ак Барс, Metallurg Mg, Нефтехимик | 2 | 25 |
| | Пестушко Максим | Нефтехимик | 2 | 25 |
| | Радулов Александр | Салават Юлаев | 2 | 25 |
| 24...25 | Аверин Егор | Авангард | 2 | 26 |
| | Боченски Брэндон | Барыс | 2 | 26 |
| 26...37 | Аалтонен Юхаматти | Metallurg Mg | 2 | 27 |
| | Глинкин Антон | Трактор | 2 | 27 |
| | Закриссон Патрик | Атлант | 2 | 27 |
| | Карсумс Мартиныш | Динамо Р | 2 | 27 |
| | Контиола Петри | Трактор | 2 | 27 |
| | Магогин Игорь | Югра | 2 | 27 |
| | Морозов Алексей | Ак Барс | 2 | 27 |
| | Озолиньш Сандис | Динамо Р | 2 | 27 |
| | Петружалек Якуб | Амур | 2 | 27 |
| | Рязанцев Александр | Трактор | 2 | 27 |
| | Соин Сергей | Динамо Мск | 2 | 27 |
| | Староста Томаш | Югра | 2 | 27 |
| 38 | Бойд Дастин | Барыс | 2 | 28 |
| 39 | Ожиганов Игорь | ЦСКА | 1 | 4 |
| 40 | Хиршовиц Ким | Торпедо | 1 | 6 |
| 41...42 | Королев Антон | СКА | 1 | 7 |
| | Семенов Максим | Атлант | 1 | 7 |
| 43 | Трубачев Юрий | Салават Юлаев | 1 | 8 |
| 44...45 | Крысанов Антон | Нефтехимик, Югра | 1 | 10 |
| | Филатов Никита | ЦСКА | 1 | 10 |
| 46 | Осипов Александр | Амур | 1 | 11 |
| 47 | Косов Ярослав | Metallurg Mg | 1 | 12 |
| 48...50 | Ковалев Алексей | Атлант | 1 | 13 |
| | Сергеев Денис | Витязь, Нефтехимик | 1 | 13 |
| | Щадилов Игорь | Динамо Мск | 1 | 13 |

| ПЕРВЫЕ ГОЛЫ В МАТЧЕ | | | | |
|---------------------|----------------------|------------------|----|----|
| | Игрок | Команда | 1Г | И |
| 1...2 | Лундмарк Джеми | Динамо Р | 4 | 26 |
| | Мортенссон Тони | СКА | 4 | 26 |
| 3...5 | Карсумс Мартиныш | Динамо Р | 4 | 27 |
| | Петружалек Якуб | Амур | 4 | 27 |
| | Фролов Александр | Авангард | 4 | 27 |
| 6 | Лехтеря Йори | Сибирь | 3 | 11 |
| 7 | Людучин Роман | Спартак | 3 | 19 |
| 8...9 | Бердников Вадим | Витязь, Спартак | 3 | 21 |
| | Нетик Томаш | Лев | 3 | 21 |
| 10...12 | Микуш Юрай | Лев | 3 | 22 |
| | Тихонов Виктор | СКА | 3 | 22 |
| | Яшин Алексей | ЦСКА | 3 | 22 |
| 13...14 | Варг Фредрик | Динамо Р | 3 | 25 |
| | Пруха Петр | СКА | 3 | 25 |
| 15...16 | Квапил Марек | Динамо Мск | 3 | 26 |
| | Кокарев Денис | Динамо Мск | 3 | 26 |
| 17...24 | Бутурлин Александр | Трактор | 3 | 27 |
| | Бушуев Николай | Автомобилист | 3 | 27 |
| | Иргл Збынек | Динамо Мн | 3 | 27 |
| | Рязанцев Александр | Трактор | 3 | 27 |
| | Тарасов Дмитрий | Амур | 3 | 27 |
| | Червенка Роман | Авангард | 3 | 27 |
| | Чистов Станислав | Трактор | 3 | 27 |
| | Шипачев Вадим | Северсталь | 3 | 27 |
| 25 | Эллисон Мэтт | Торпедо | 2 | 13 |
| 26 | Щитов Никита | Нефтехимик | 2 | 16 |
| 27 | Новотны Штепан | Лев | 2 | 17 |
| 28 | Александров Юрий | СКА, Авангард | 2 | 18 |
| 29...30 | Жмакин Станислав | Югра, Нефтехимик | 2 | 19 |
| | Сурови Томаш | ЦСКА | 2 | 19 |
| 31...34 | Клименко Глеб | СКА | 2 | 20 |
| | Козлов Виктор | Салават Юлаев | 2 | 20 |
| | Макаров Дмитрий | Торпедо | 2 | 20 |
| | Михнов Алексей | Metallurg Mg | 2 | 20 |
| 35...37 | Горовиков Константин | Динамо Мск | 2 | 22 |
| | Лисин Энвер | Metallurg Mg | 2 | 22 |
| | Свитов Александр | Салават Юлаев | 2 | 22 |
| 38...39 | Беляев Максим | Югра | 2 | 23 |
| | Жайлауов Талгат | Барыс | 2 | 23 |
| 40...42 | Абдуллин Денис | Автомобилист | 2 | 24 |
| | Корсо Даниэль | Динамо Мн | 2 | 24 |
| | Осала Оскар | Нефтехимик | 2 | 24 |
| 43...47 | Варнаков Михаил | Торпедо | 2 | 25 |
| | Глухов Алексей | Атлант | 2 | 25 |
| | Кулаков Александр | Динамо Мн | 2 | 25 |
| | Пестушко Максим | Нефтехимик | 2 | 25 |
| | Юнланд Юнас | Барыс | 2 | 25 |
| 48...50 | Белов Николай | Нефтехимик | 2 | 26 |
| | Гуськов Александр | ЦСКА | 2 | 26 |
| | Ружичка Штефан | Спартак | 2 | 26 |

| ПЕРВЫЕ ГОЛЫ КОМАНДЫ В МАТЧЕ | | | | |
|-----------------------------|---------------------|------------------------|-----|----|
| | Игрок | Команда | 1ГК | И |
| 1 | Нетик Томаш | Лев | 6 | 21 |
| 2...3 | Лундмарк Джеми | Динамо Р | 6 | 26 |
| | Мортенссон Тони | СКА | 6 | 26 |
| 4...6 | Сапрыкин Олег | Салават Юлаев | 6 | 27 |
| | Фролов Александр | Авангард | 6 | 27 |
| | Червенка Роман | Авангард | 6 | 27 |
| 7 | Суглобов Александр | Торпедо, Сибирь | 5 | 17 |
| 8 | Людучин Роман | Спартак | 5 | 19 |
| 9 | Микуш Юрай | Лев | 5 | 22 |
| 10 | Врана Петр | Амур | 5 | 23 |
| 11...12 | Бодров Денис | Спартак | 5 | 26 |
| | Боченски Брэндон | Барыс | 5 | 26 |
| 13...16 | Головин Александр | Металлург Нк | 5 | 27 |
| | Тарасенко Владимир | Сибирь, СКА | 5 | 27 |
| | Чистов Станислав | Трактор | 5 | 27 |
| | Шипачев Вадим | Северсталь | 5 | 27 |
| 17 | Даллмэн Кевин | Барыс | 5 | 28 |
| 18 | Лехтеря Йори | Сибирь | 4 | 11 |
| 19 | Сурови Томаш | ЦСКА | 4 | 19 |
| 20 | Бердников Вадим | Витязь, Спартак | 4 | 21 |
| 21 | Тихонов Виктор | СКА | 4 | 22 |
| 22 | Бут Антон | Металлург Мг | 4 | 24 |
| 23...25 | Варг Фредрик | Динамо Р | 4 | 25 |
| | Двуреченский Никита | Витязь | 4 | 25 |
| | Пестушко Максим | Нефтехимик | 4 | 25 |
| 26...30 | Кагарлицкий Дмитрий | Металлург Нк | 4 | 26 |
| | Квапил Марек | Динамо Мск | 4 | 26 |
| | Миловзоров Егор | Югра, Нефтехимик | 4 | 26 |
| | Ружичка Штефан | Спартак | 4 | 26 |
| | Страка Йозеф | Северсталь, Ак Барс | 4 | 26 |
| 31...33 | Карсумс Мартиныш | Динамо Р | 4 | 27 |
| | Петружалек Якуб | Амур | 4 | 27 |
| | Широков Сергей | ЦСКА | 4 | 27 |
| 34 | Эллисон Мэтт | Торпедо | 3 | 13 |
| 35 | Жмакин Станислав | Югра, Нефтехимик | 3 | 19 |
| 36...39 | Горохов Илья | Динамо Мск | 3 | 20 |
| | Клименко Глеб | СКА | 3 | 20 |
| | Козлов Виктор | Салават Юлаев | 3 | 20 |
| | Мерескин Александр | Металлург Нк | 3 | 20 |
| 40 | Поснов Андрей | Витязь | 3 | 21 |
| 41...44 | Григоренко Игорь | Салават Юлаев | 3 | 22 |
| | Лисин Энвер | Металлург Мг | 3 | 22 |
| | Плэтт Джефф | Динамо Мн | 3 | 22 |
| | Яшин Алексей | ЦСКА | 3 | 22 |
| 45...48 | Абдуллин Денис | Автомобилист | 3 | 24 |
| | Корсо Даниэль | Динамо Мн | 3 | 24 |
| | Осала Оскар | Нефтехимик | 3 | 24 |
| | Тернберг Мартин | Торпедо | 3 | 24 |
| 49...50 | Мяенпя Микко | Амур | 3 | 25 |
| | Нильссон Роберт | Салават Юлаев, Торпедо | 3 | 25 |



Олег Сапрыкин



Александр Фролов



Роман Людучин

ГОЛЫ, ВЫВОДЯЩИЕ КОМАНДУ ВПЕРЕД (+1)

| | Игрок | Команда | Г+1 | И |
|---------|--------------------|--------------------|-----|----|
| 1 | Ружичка Штефан | Спартак | 6 | 26 |
| 2 | Людучин Роман | Спартак | 5 | 19 |
| 3...4 | Пестушко Максим | Нефтехимик | 5 | 25 |
| | Радулов Александр | Салават Юлаев | 5 | 25 |
| 5...7 | Кузнецов Евгений | Трактор | 5 | 26 |
| | Лундмарк Джеми | Динамо Р | 5 | 26 |
| | Мортенссон Тони | СКА | 5 | 26 |
| 8...15 | Карсумс Мартинош | Динамо Р | 5 | 27 |
| | Петружалек Якуб | Амур | 5 | 27 |
| | Рязанцев Александр | Трактор | 5 | 27 |
| | Тарасов Дмитрий | Амур | 5 | 27 |
| | Фролов Александр | Авангард | 5 | 27 |
| | Чистов Станислав | Трактор | 5 | 27 |
| | Шипачев Вадим | Северсталь | 5 | 27 |
| | Энлунд Йонас | Сибирь | 5 | 27 |
| 16 | Лехтеря Йори | Сибирь | 4 | 11 |
| 17 | Клименко Глеб | СКА | 4 | 20 |
| 18 | Анисин Михаил | Витязь, Динамо Мск | 4 | 24 |
| 19 | Пруха Петр | СКА | 4 | 25 |
| 20...24 | Боченски Брэндон | Барыс | 4 | 26 |
| | Жердев Николай | Атлант | 4 | 26 |
| | Зарипов Данис | Ак Барс | 4 | 26 |
| | Кокарев Денис | Динамо Мск | 4 | 26 |
| | Миловзоров Егор | Югра, Нефтехимик | 4 | 26 |
| 25...34 | Аалтонен Юхаматти | Металлург Мг | 4 | 27 |
| | Андерссон Юнас | Атлант | 4 | 27 |
| | Бодров Евгений | Ак Барс | 4 | 27 |
| | Бушуев Николай | Автомобилист | 4 | 27 |
| | Доус Найджел | Барыс | 4 | 27 |
| | Закриссон Патрик | Атлант | 4 | 27 |
| | Иргл Збынек | Динамо Мн | 4 | 27 |
| | Нискала Янне | Атлант | 4 | 27 |
| | Сапрыкин Олег | Салават Юлаев | 4 | 27 |
| | Якуценя Максим | Трактор | 4 | 27 |
| 35 | Сурови Томаш | ЦСКА | 3 | 19 |
| 36...38 | Горохов Илья | Динамо Мск | 3 | 20 |
| | Козлов Виктор | Салават Юлаев | 3 | 20 |
| | Мерескин Александр | Металлург Нк | 3 | 20 |
| 39...40 | Бердников Вадим | Витязь, Спартак | 3 | 21 |
| | Нетик Томаш | Лев | 3 | 21 |
| 41...44 | Микуш Юрай | Лев | 3 | 22 |
| | Свитов Александр | Салават Юлаев | 3 | 22 |
| | Тихонов Виктор | СКА | 3 | 22 |
| | Яшин Алексей | ЦСКА | 3 | 22 |
| 45 | Надь Ладислав | Лев, Динамо Мн | 3 | 23 |
| 46 | Осала Оскар | Нефтехимик | 3 | 24 |
| 47...50 | Варг Фредрик | Динамо Р | 3 | 25 |
| | Глухов Алексей | Атлант | 3 | 25 |
| | Куинт Дерон | Трактор | 3 | 25 |
| | Кулаков Александр | Динамо Мн | 3 | 25 |

ГОЛЫ, ЗАКРЕПЛЯЮЩИЕ ПРЕИМУЩЕСТВО (+2)

| | Игрок | Команда | Г+2 | И |
|---------|--------------------|--------------------|-----|----|
| 1...3 | Озолиньш Сандис | Динамо Р | 4 | 27 |
| | Редлихс Микелис | Динамо Р | 4 | 27 |
| | Червенка Роман | Авангард | 4 | 27 |
| 4 | Бойд Дастин | Барыс | 4 | 28 |
| 5 | Торесен Патрик | СКА | 3 | 20 |
| 6 | Старченко Роман | Барыс | 3 | 24 |
| 7...9 | Боченски Брэндон | Барыс | 3 | 26 |
| | Зарипов Данис | Ак Барс | 3 | 26 |
| | Мортенссон Тони | СКА | 3 | 26 |
| 10...12 | Карсумс Мартинош | Динамо Р | 3 | 27 |
| | Лайне Теему | Динамо Мн | 3 | 27 |
| | Морозов Алексей | Ак Барс | 3 | 27 |
| 13 | Кашпар Лукаш | Барыс | 3 | 28 |
| 14 | Королев Антон | СКА | 2 | 7 |
| 15 | Веске Райан | Торпедо | 2 | 9 |
| 16 | Косов Ярослав | Металлург Мг | 2 | 12 |
| 17 | Шафигулин Григорий | Динамо Мск | 2 | 17 |
| 18...19 | Коньков Сергей | Динамо Мск | 2 | 21 |
| | Столяров Геннадий | Северсталь | 2 | 21 |
| 20...21 | Кваша Олег | Нефтехимик | 2 | 22 |
| | Яшин Алексей | ЦСКА | 2 | 22 |
| 22...23 | Надь Ладислав | Лев, Динамо Мн | 2 | 23 |
| | Чернов Артем | Динамо Мск | 2 | 23 |
| 24...25 | Анисин Михаил | Витязь, Динамо Мск | 2 | 24 |
| | Бут Антон | Металлург Мг | 2 | 24 |
| 26...32 | Баранка Иван | Спартак | 2 | 25 |
| | Варнаков Михаил | Торпедо | 2 | 25 |
| | Иванов Андрей | Авангард | 2 | 25 |
| | Мяенпя Микко | Амур | 2 | 25 |
| | Непряев Иван | СКА | 2 | 25 |
| | Пестушко Максим | Нефтехимик | 2 | 25 |
| | Радулов Александр | Салават Юлаев | 2 | 25 |
| 33...37 | Бенуа Андре | Спартак | 2 | 26 |
| | Жердев Николай | Атлант | 2 | 26 |
| | Калинин Сергей | Авангард | 2 | 26 |
| | Мальшев Антон | Сибирь | 2 | 26 |
| | Панов Константин | Трактор | 2 | 26 |
| 38...43 | Андерссон Юнас | Атлант | 2 | 27 |
| | Антипов Владимир | Трактор | 2 | 27 |
| | Бушуев Николай | Автомобилист | 2 | 27 |
| | Капанен Нико | Ак Барс | 2 | 27 |
| | Кантиола Петри | Трактор | 2 | 27 |
| | Петружалек Якуб | Амур | 2 | 27 |
| 44...45 | Монахов Сергей | СКА | 1 | 10 |
| | Саюстов Дмитрий | Трактор | 1 | 10 |
| 46...47 | Мосалев Денис | Динамо Мск | 1 | 11 |
| | Осипов Александр | Амур | 1 | 11 |
| 48 | Мальхин Федор | Автомобилист | 1 | 12 |
| 49...50 | Ковалев Алексей | Атлант | 1 | 13 |
| | Сергеев Денис | Витязь, Нефтехимик | 1 | 13 |

| ГОЛЫ, СРАВНИВАЮЩИЕ СЧЕТ | | | | |
|-------------------------|---------------------|---------------------|----|----|
| | Игрок | Команда | Г= | И |
| 1 | Суглобов Александр | Торпедо, Сибирь | 5 | 17 |
| 2 | Боченски Брэндон | Барыс | 5 | 26 |
| 3 | Широков Сергей | ЦСКА | 5 | 27 |
| 4...5 | Блохин Евгений | Югра | 4 | 21 |
| | Нетик Томаш | Лев | 4 | 21 |
| 6 | Плотников Сергей | Амур | 4 | 26 |
| 7...8 | Петружалек Якуб | Амур | 4 | 27 |
| | Сапрыкин Олег | Салават Юлаев | 4 | 27 |
| 9 | Тимкин Евгений | Витязь | 3 | 21 |
| 10 | Григоренко Игорь | Салават Юлаев | 3 | 22 |
| 11 | Врана Петр | Амур | 3 | 23 |
| 12...13 | Артюхин Евгений | СКА | 3 | 24 |
| | Мирнов Игорь | Салават Юлаев | 3 | 24 |
| 14 | Кузьмин Андрей | Металлург Нк | 3 | 25 |
| 15...18 | Бурдасов Антон | Трактор | 3 | 26 |
| | Зарипов Данис | Ак Барс | 3 | 26 |
| | Спруктс Янис | Динамо Р | 3 | 26 |
| | Страка Йозеф | Северсталь, Ак Барс | 3 | 26 |
| 19...23 | Головин Александр | Металлург Нк | 3 | 27 |
| | Лайне Теему | Динамо Мн | 3 | 27 |
| | Фролов Александр | Авангард | 3 | 27 |
| | Червенка Роман | Авангард | 3 | 27 |
| | Чистов Станислав | Трактор | 3 | 27 |
| 24...25 | Видель Линус | Югра | 2 | 6 |
| | Дарзиньш Лаурис | Ак Барс | 2 | 6 |
| 26 | Кривоножкин Максим | Сибирь | 2 | 11 |
| 27 | Федосеев Александр | Витязь | 2 | 15 |
| 28 | Паршин Денис | ЦСКА | 2 | 17 |
| 29 | Радивоевич Бранко | Атлант | 2 | 19 |
| 30...32 | Волков Константин | Динамо Мск | 2 | 20 |
| | Горохов Илья | Динамо Мск | 2 | 20 |
| | Козлов Виктор | Салават Юлаев | 2 | 20 |
| 33...34 | Вейнхандль Маттиас | СКА | 2 | 21 |
| | Зубарев Андрей | Атлант | 2 | 21 |
| 35...36 | Плэтт Джефф | Динамо Мн | 2 | 22 |
| | Хлынцев Иван | Югра | 2 | 22 |
| 37 | Медведев Евгений | Ак Барс | 2 | 23 |
| 38...41 | Анисин Михаил | Витязь, Динамо Мск | 2 | 24 |
| | Бобров Виктор | Атлант | 2 | 24 |
| | Тернберг Мартин | Торпедо | 2 | 24 |
| | Терещенко Алексей | Ак Барс | 2 | 24 |
| 42...44 | Двуреченский Никита | Витязь | 2 | 25 |
| | Линглет Чарльз | Динамо Мн | 2 | 25 |
| | Мяенпя Микко | Амур | 2 | 25 |
| 45...50 | Аверин Егор | Авангард | 2 | 26 |
| | Бенуа Андре | Спартак | 2 | 26 |
| | Миловзоров Егор | Югра, Нефтехимик | 2 | 26 |
| | Мозякин Сергей | Металлург Мг | 2 | 26 |
| | Панарин Артемий | Витязь, Ак Барс | 2 | 26 |
| | Панов Константин | Трактор | 2 | 26 |

| ГОЛЫ, СОКРАЩАЮЩИЕ ОТСТАВАНИЕ В СЧЕТЕ ДО ОДНОЙ ШАЙБЫ (-1) | | | | |
|--|-----------------------|-------------------------|-----|----|
| | Игрок | Команда | Г-1 | И |
| 1 | Врана Петр | Амур | 3 | 23 |
| 2 | Корсо Даниэль | Динамо Мн | 3 | 24 |
| 3 | Крутов Алексей | Автомобилист | 3 | 25 |
| 4...5 | Бартечко Любош | Лев | 3 | 26 |
| | Кагарлицкий Дмитрий | Металлург Нк | 3 | 26 |
| 6 | Широков Сергей | ЦСКА | 3 | 27 |
| 7 | Букартс Робертс | Динамо Р | 2 | 14 |
| 8...9 | Пильстрем Антти | Салават Юлаев | 2 | 16 |
| | Ружичка Мартин | Амур | 2 | 16 |
| 10 | Сурави Томаш | ЦСКА | 2 | 19 |
| 11 | Клименко Глеб | СКА | 2 | 20 |
| 12 | Подхрадски Петер | Металлург Мг, Динамо Мн | 2 | 22 |
| 13 | Черников Александр | Сибирь | 2 | 23 |
| 14...15 | Нуртдинов Руслан | Северсталь | 2 | 24 |
| | Угаров Алексей | Торпедо | 2 | 24 |
| 16...17 | Булянский Артем | Югра | 2 | 25 |
| | Радулов Александр | Салават Юлаев | 2 | 25 |
| 18 | Жердев Николай | Атлант | 2 | 26 |
| 19...22 | Никулин Илья | Ак Барс | 2 | 27 |
| | Староста Томаш | Югра | 2 | 27 |
| | Шипачев Вадим | Северсталь | 2 | 27 |
| | Энлунд Йонас | Сибирь | 2 | 27 |
| 23 | Даллмэн Кевин | Барыс | 2 | 28 |
| 24 | Ожиганов Игорь | ЦСКА | 1 | 4 |
| 25 | Картаев Владислав | Салават Юлаев | 1 | 7 |
| 26 | Филатов Никита | ЦСКА | 1 | 10 |
| 27 | Кучерявенко Александр | СКА | 1 | 11 |
| 28...29 | Александров Виктор | Амур, Сибирь | 1 | 12 |
| | Коротков Евгений | Амур | 1 | 12 |
| 30...31 | Пиларж Карел | Лев | 1 | 13 |
| | Эллисон Мэтт | Торпедо | 1 | 13 |
| 32...33 | Ковыршин Евгений | Северсталь | 1 | 15 |
| | Словак Томаш | Динамо Мн | 1 | 15 |
| 34 | Кудинов Роман | Витязь | 1 | 16 |
| 35...37 | Паршин Денис | ЦСКА | 1 | 17 |
| | Слепышев Антон | Металлург Нк | 1 | 17 |
| | Суглобов Александр | Торпедо, Сибирь | 1 | 17 |
| 38...40 | Кулемин Вячеслав | ЦСКА | 1 | 18 |
| | Недорост Вацлав | Лев | 1 | 18 |
| | Потапов Максим | Торпедо | 1 | 18 |
| 41...44 | Дрозд Сергей | Динамо Мн | 1 | 19 |
| | Кристек Ярослав | Лев | 1 | 19 |
| | Романов Станислав | Металлург Нк | 1 | 19 |
| | Симаков Алексей | Нефтехимик, Югра | 1 | 19 |
| 45...50 | Брылин Сергей | Металлург Нк | 1 | 21 |
| | Вейнхандль Маттиас | СКА | 1 | 21 |
| | Зубарев Андрей | Атлант | 1 | 21 |
| | Лугин Дмитрий | Амур | 1 | 21 |
| | Поснов Андрей | Витязь | 1 | 21 |
| | Федоров Сергей | Металлург Мг | 1 | 21 |

ГОЛЫ ПЕРВОГО ПЕРИОДА

| | Игрок | Команда | Г1 | И |
|---------|--------------------|-----------------------------------|----|----|
| 1 | Мортенссон Тони | СКА | 6 | 26 |
| 2 | Врана Петр | Амур | 5 | 23 |
| 3 | Жердев Николай | Атлант | 5 | 26 |
| 4...7 | Иргл Збынек | Динамо Мн | 5 | 27 |
| | Карсумс Мартиньш | Динамо Р | 5 | 27 |
| | Сапрыкин Олег | Салават Юлаев | 5 | 27 |
| | Червенка Роман | Авангард | 5 | 27 |
| 8...9 | Тихонов Виктор | СКА | 4 | 22 |
| | Хлынцев Иван | Югра | 4 | 22 |
| 10...11 | Варнаков Михаил | Торпедо | 4 | 25 |
| | Пестушко Максим | Нефтехимик | 4 | 25 |
| 12...13 | Зарипов Данис | Ак Барс | 4 | 26 |
| | Точицкий Никита | Витязь | 4 | 26 |
| 14...16 | Петружалек Якуб | Амур | 4 | 27 |
| | Тарасов Дмитрий | Амур | 4 | 27 |
| | Фролов Александр | Авангард | 4 | 27 |
| 17 | Лехтеря Йори | Сибирь | 3 | 11 |
| 18 | Косоуров Алексей | Металлург Нк | 3 | 13 |
| 19 | Щитов Никита | Нефтехимик | 3 | 16 |
| 20 | Людучин Роман | Спартак | 3 | 19 |
| 21...23 | Клименко Глеб | СКА | 3 | 20 |
| | Козлов Виктор | Салават Юлаев | 3 | 20 |
| | Макаров Дмитрий | Торпедо | 3 | 20 |
| 24...26 | Бердников Вадим | Витязь, Спартак | 3 | 21 |
| | Нетик Томаш | Лев | 3 | 21 |
| | Новотны Иржи | Барыс | 3 | 21 |
| 27...28 | Микуш Юрай | Лев | 3 | 22 |
| | Яшин Алексей | ЦСКА | 3 | 22 |
| 29...31 | Корсо Даниэль | Динамо Мн | 3 | 24 |
| | Осала Оскар | Нефтехимик | 3 | 24 |
| | Старченко Роман | Барыс | 3 | 24 |
| 32...33 | Варг Фредрик | Динамо Р | 3 | 25 |
| | Глухов Алексей | Атлант | 3 | 25 |
| 34...39 | Бодров Денис | Спартак | 3 | 26 |
| | Квапил Марек | Динамо Мск | 3 | 26 |
| | Лундмарк Джеми | Динамо Р | 3 | 26 |
| | Миловзоров Егор | Югра, Нефтехимик | 3 | 26 |
| | Плотников Сергей | Амур | 3 | 26 |
| | Страка Йозеф | Северсталь, Ак Барс | 3 | 26 |
| 40...44 | Андерссон Юнас | Атлант | 3 | 27 |
| | Бутурлин Александр | Трактор | 3 | 27 |
| | Бушуев Николай | Автомобилист | 3 | 27 |
| | Кайгородов Алексей | Металлург Мг | 3 | 27 |
| | Рязанцев Александр | Трактор | 3 | 27 |
| 45 | Даллмэн Кевин | Барыс | 3 | 28 |
| 46...47 | Мосалев Денис | Динамо Мск | 2 | 11 |
| | Осипов Александр | Амур | 2 | 11 |
| 48 | Эллисон Мэтт | Торпедо | 2 | 13 |
| 49 | Обухов Дмитрий | Ак Барс, Нефтехимик, Металлург Мг | 2 | 17 |
| 50 | Александров Юрий | СКА, Авангард | 2 | 18 |

ГОЛЫ ВТОРОГО ПЕРИОДА

| | Игрок | Команда | Г2 | И |
|---------|----------------------|-----------------------------------|----|----|
| 1...2 | Боченски Брэндон | Барыс | 8 | 26 |
| | Страка Йозеф | Северсталь, Ак Барс | 8 | 26 |
| 3 | Зарипов Данис | Ак Барс | 7 | 26 |
| 4 | Морозов Алексей | Ак Барс | 7 | 27 |
| 5 | Радулов Александр | Салават Юлаев | 6 | 25 |
| 6 | Жердев Николай | Атлант | 6 | 26 |
| 7...9 | Лайне Теemu | Динамо Мн | 6 | 27 |
| | Чистов Станислав | Трактор | 6 | 27 |
| | Энлунд Йонас | Сибирь | 6 | 27 |
| 10 | Анисин Михаил | Витязь, Динамо Мск | 5 | 24 |
| 11...13 | Панов Константин | Трактор | 5 | 26 |
| | Ружичка Штефан | Спартак | 5 | 26 |
| | Хосса Марцел | Спартак, Динамо Р | 5 | 26 |
| 14...16 | Петружалек Якуб | Амур | 5 | 27 |
| | Шипачев Вадим | Северсталь | 5 | 27 |
| | Широков Сергей | ЦСКА | 5 | 27 |
| 17 | Кашпар Лукаш | Барыс | 5 | 28 |
| 18 | Нетик Томаш | Лев | 4 | 21 |
| 19...20 | Кваша Олег | Нефтехимик | 4 | 22 |
| | Козлов Вячеслав | Динамо Мск | 4 | 22 |
| 21...23 | Кузьмин Андрей | Металлург Нк | 4 | 25 |
| | Куинт Дерон | Трактор | 4 | 25 |
| | Пестушко Максим | Нефтехимик | 4 | 25 |
| 24...26 | Рязанцев Александр | Трактор | 4 | 27 |
| | Сапрыкин Олег | Салават Юлаев | 4 | 27 |
| | Фролов Александр | Авангард | 4 | 27 |
| 27 | Твердовский Олег | Салават Юлаев, Металлург Мг | 3 | 15 |
| 28 | Суглобов Александр | Торпедо, Сибирь | 3 | 17 |
| 29 | Мусатов Игорь | Атлант | 3 | 18 |
| 30...31 | Клименко Глеб | СКА | 3 | 20 |
| | Козлов Виктор | Салават Юлаев | 3 | 20 |
| 32 | Вейнхандль Маттиас | СКА | 3 | 21 |
| 33...35 | Горовиков Константин | Динамо Мск | 3 | 22 |
| | Григоренко Игорь | Салават Юлаев | 3 | 22 |
| | Свитов Александр | Салават Юлаев | 3 | 22 |
| 36...42 | Артюхин Евгений | СКА | 3 | 24 |
| | Бут Антон | Металлург Мг | 3 | 24 |
| | Мирнов Игорь | Салават Юлаев | 3 | 24 |
| | Осала Оскар | Нефтехимик | 3 | 24 |
| | Редлихс Кришьянис | Динамо Р | 3 | 24 |
| | Старченко Роман | Барыс | 3 | 24 |
| | Угаров Алексей | Торпедо | 3 | 24 |
| 43...45 | Лемтюгов Николай | Ак Барс, Металлург Мг, Нефтехимик | 3 | 25 |
| | Линглет Чарльз | Динамо Мн | 3 | 25 |
| | Пруха Петр | СКА | 3 | 25 |
| 46...50 | Аверин Егор | Авангард | 3 | 26 |
| | Кагарлицкий Дмитрий | Металлург Нк | 3 | 26 |
| | Калинин Дмитрий | СКА | 3 | 26 |
| | Кокарев Денис | Динамо Мск | 3 | 26 |
| | Панарин Артемий | Витязь, Ак Барс | 3 | 26 |

| ГОЛЫ ТРЕТЬЕГО ПЕРИОДА | | | | |
|-----------------------|--------------------|-------------------------|----|----|
| | Игрок | Команда | ГЗ | И |
| 1 | Червенка Роман | Авангард | 7 | 27 |
| 2 | Пестушко Максим | Нефтехимик | 6 | 25 |
| 3 | Кузнецов Евгений | Трактор | 6 | 26 |
| 4...7 | Андерссон Юнас | Атлант | 6 | 27 |
| | Антипов Владимир | Трактор | 6 | 27 |
| | Шипачев Вадим | Северсталь | 6 | 27 |
| | Широков Сергей | ЦСКА | 6 | 27 |
| 8 | Суглобов Александр | Торпедо, Сибирь | 5 | 17 |
| 9...10 | Корсо Даниэль | Динамо Мн | 5 | 24 |
| | Тернберг Мартин | Торпедо | 5 | 24 |
| 11 | Крутов Алексей | Автомобилист | 5 | 25 |
| 12 | Калинин Дмитрий | СКА | 5 | 26 |
| 13...14 | Аалтонен Юхаматти | Металлург Мг | 5 | 27 |
| | Карсумс Мартиныш | Динамо Р | 5 | 27 |
| 15 | Бойд Дастин | Барыс | 5 | 28 |
| 16 | Паршин Денис | ЦСКА | 4 | 17 |
| 17 | Григоренко Игорь | Салават Юлаев | 4 | 22 |
| 18...21 | Боченски Брэндон | Барыс | 4 | 26 |
| | Бурдасов Антон | Трактор | 4 | 26 |
| | Зарипов Данис | Ак Барс | 4 | 26 |
| | Мортенссон Тони | СКА | 4 | 26 |
| 22...23 | Доус Найджел | Барыс | 4 | 27 |
| | Чудинов Максим | Северсталь | 4 | 27 |
| 24...25 | Пильстрем Антти | Салават Юлаев | 3 | 16 |
| | Ружичка Мартин | Амур | 3 | 16 |
| 26 | Потапов Максим | Торпедо | 3 | 18 |
| 27 | Кристек Ярослав | Лев | 3 | 19 |
| 28...29 | Мерескин Александр | Металлург Нк | 3 | 20 |
| | Торесен Патрик | СКА | 3 | 20 |
| 30...31 | Подхладски Петер | Металлург Мг, Динамо Мн | 3 | 22 |
| | Тихонов Виктор | СКА | 3 | 22 |
| 32...33 | Игнатушкин Игорь | Амур | 3 | 23 |
| | Надь Ладислав | Лев, Динамо Мн | 3 | 23 |
| 34...39 | Анисин Михаил | Витязь, Динамо М | 3 | 24 |
| | Артюхин Евгений | СКА | 3 | 24 |
| | Бут Антон | Металлург Мг | 3 | 24 |
| | Мирнов Игорь | Салават Юлаев | 3 | 24 |
| | Нурдинов Руслан | Северсталь | 3 | 24 |
| | Цибак Мартин | Нефтехимик | 3 | 24 |
| 40...41 | Мяенпя Микко | Амур | 3 | 25 |
| | Нильссон Роберт | Салават Юлаев, Торпедо | 3 | 25 |
| 42...47 | Бенуа Андре | Спартак | 3 | 26 |
| | Квапил Марек | Динамо Мск | 3 | 26 |
| | Лундмарк Джеми | Динамо Р | 3 | 26 |
| | Мальшев Антон | Сибирь | 3 | 26 |
| | Петров Кирилл | Ак Барс | 3 | 26 |
| | Плотников Сергей | Амур | 3 | 26 |
| 48...50 | Иргл Збынек | Динамо Мн | 3 | 27 |
| | Лайне Теему | Динамо Мн | 3 | 27 |
| | Осипов Денис | Автомобилист | 3 | 27 |

| ГОЛЫ В ОВЕРТАЙМЕ | | | | | |
|------------------|--------------------|------------------|----|----|----|
| | Игрок | Команда | Г4 | ОТ | И |
| 1 | Филатов Никита | ЦСКА | 1 | 1 | 10 |
| 2 | Трубачев Юрий | Салават Юлаев | 1 | 3 | 8 |
| 3 | Лехтеря Йори | Сибирь | 1 | 3 | 11 |
| 4 | Миловзоров Егор | Югра, Нефтехимик | 1 | 4 | 26 |
| 5 | Архипов Денис | Нефтехимик | 1 | 4 | 27 |
| 6 | Тимкин Евгений | Витязь | 1 | 5 | 21 |
| 7 | Федоров Евгений | Югра | 1 | 5 | 24 |
| 8 | Зубов Илья | ЦСКА | 1 | 5 | 26 |
| 9 | Зубарев Андрей | Атлант | 1 | 6 | 21 |
| 10 | Радулов Александр | Салават Юлаев | 1 | 6 | 25 |
| 11...13 | Андерссон Юнас | Атлант | 1 | 6 | 27 |
| | Закриссон Патрик | Атлант | 1 | 6 | 27 |
| | Контиола Петри | Трактор | 1 | 6 | 27 |
| 14 | Мирнов Игорь | Салават Юлаев | 1 | 7 | 24 |
| 15 | Куклев Михаил | Металлург Нк | 1 | 7 | 25 |
| 16 | Мерескин Александр | Металлург Нк | 1 | 8 | 20 |
| 17 | Ружичка Штефан | Спартак | 1 | 8 | 26 |




Юрий Трубачев

ГОЛЫ В ПУСТЫЕ ВОРОТА

| | Игрок | Команда | ГПВ | И |
|---------|--------------------|--------------|-----|----|
| 1 | Тарасов Дмитрий | Амур | 2 | 27 |
| 2 | Лугин Дмитрий | Амур | 1 | 21 |
| 3...4 | Комаров Леонид | Динамо Мск | 1 | 22 |
| | Яшин Алексей | ЦСКА | 1 | 22 |
| 5 | Казюнов Денис | Автомобилист | 1 | 23 |
| 6...9 | Бут Антон | Металлург Мг | 1 | 24 |
| | Варламов Евгений | Торпедо | 1 | 24 |
| | Федоров Федор | СКА | 1 | 24 |
| | Цибак Мартин | Нефтехимик | 1 | 24 |
| 10...11 | Нестеров Александр | Авангард | 1 | 25 |
| | Пашнин Михаил | ЦСКА | 1 | 25 |
| 12...19 | Белов Николай | Нефтехимик | 1 | 26 |
| | Бенуа Андре | Спартак | 1 | 26 |
| | Боченски Брэндон | Барыс | 1 | 26 |
| | Квапил Марек | Динамо Мск | 1 | 26 |
| | Мальшев Антон | Сибирь | 1 | 26 |
| | Мозякин Сергей | Металлург Мг | 1 | 26 |
| | Панов Константин | Трактор | 1 | 26 |
| | Степанов Андрей | Амур | 1 | 26 |
| 20...29 | Аалтонен Юхаматти | Металлург Мг | 1 | 27 |
| | Антипов Владимир | Трактор | 1 | 27 |
| | Доус Найджел | Барыс | 1 | 27 |
| | Карсумс Мартиныш | Динамо Р | 1 | 27 |
| | Лайне Теему | Динамо Мн | 1 | 27 |
| | Мезеи Бранислав | Лев | 1 | 27 |
| | Попов Андрей | Трактор | 1 | 27 |
| | Санников Степан | Сибирь | 1 | 27 |
| | Ситников Виталий | Югра | 1 | 27 |
| | Шипачев Вадим | Северсталь | 1 | 27 |
| 30...31 | Бойд Дастин | Барыс | 1 | 28 |
| | Кашпар Лукаш | Барыс | 1 | 28 |

РЕШАЮЩИЕ ПОСЛЕМАТЧЕВЫЕ БУЛЛИТЫ

| | Игрок | Команда | РБ | И |
|---------|---------------------|-----------------------|----|----|
| 1 | Плэтт Джефф | Динамо Мн | 4 | 22 |
| 2 | Эллисон Мэтт | Торпедо | 2 | 13 |
| 3...4 | Абдуллин Денис | Автомобилист | 2 | 24 |
| | Федоров Федор | СКА | 2 | 24 |
| 5...7 | Квапил Марек | Динамо Мск | 2 | 26 |
| | Кузнецов Евгений | Трактор | 2 | 26 |
| | Ружичка Штефан | Спартак | 2 | 26 |
| 8...9 | Пережогин Александр | Авангард | 2 | 27 |
| | Петружалек Якуб | Амур | 2 | 27 |
| 10 | Александров Виктор | Амур, Сибирь | 1 | 12 |
| 11 | Ружичка Мартин | Амур | 1 | 16 |
| 12...13 | Белоусов Георгий | Витязь | 1 | 17 |
| | Никитенко Андрей | Торпедо | 1 | 17 |
| 14 | Секач Иржи | Лев | 1 | 18 |
| 15 | Ниживий Александр | Динамо Р | 1 | 19 |
| 16 | Казюнов Дмитрий | Ак Барс, Metallurg Mg | 1 | 20 |
| 17 | Тимкин Евгений | Витязь | 1 | 21 |
| 18 | Юньков Александр | Спартак | 1 | 22 |
| 19 | Зиновьев Сергей | Салават Юлаев | 1 | 23 |
| 20...21 | Губин Олег | Спартак | 1 | 24 |
| | Тернберг Мартин | Торпедо | 1 | 24 |
| 22 | Пестушко Максим | Нефтехимик | 1 | 25 |
| 23...32 | Бушув Николай | Автомобилист | 1 | 27 |
| | Головин Александр | Металлург Нк | 1 | 27 |
| | Иммонен Яркко | Ак Барс | 1 | 27 |
| | Иргл Збынек | Динамо Мн | 1 | 27 |
| | Магогин Игорь | Югра | 1 | 27 |
| | Ситников Виталий | Югра | 1 | 27 |
| | Тарасенко Владимир | Сибирь, СКА | 1 | 27 |
| | Цветков Алексей | Северсталь | 1 | 27 |
| | Червенка Роман | Авангард | 1 | 27 |
| | Чистов Станислав | Трактор | 1 | 27 |


Дмитрий Тарасов

Денис Абдуллин

| ГОЛЫ ЗА ИГРУ | | | | | |
|--------------|--------------------|---------------------|-------|----|----|
| | Игрок | Команда | Г/И | Г | И |
| 1 | Зарипов Данис | Ак Барс | 0,577 | 15 | 26 |
| 2 | Пестушко Максим | Нефтехимик | 0,56 | 14 | 25 |
| 3 | Лехтеря Йори | Сибирь | 0,545 | 6 | 11 |
| 4 | Суглобов Александр | Торпедо, Сибирь | 0,529 | 9 | 17 |
| 5 | Боченски Брэндон | Барыс | 0,5 | 13 | 26 |
| 6 | Червенка Роман | Авангард | 0,481 | 13 | 27 |
| 7...8 | Мортенссон Тони | СКА | 0,462 | 12 | 26 |
| | Страка Йозеф | Северсталь, Ак Барс | 0,462 | 12 | 26 |
| 9...10 | Шипачев Вадим | Северсталь | 0,444 | 12 | 27 |
| | Широков Сергей | ЦСКА | 0,444 | 12 | 27 |
| 11 | Радулов Александр | Салават Юлаев | 0,44 | 11 | 25 |
| 12 | Нетик Томаш | Лев | 0,429 | 9 | 21 |
| 13 | Жердев Николай | Атлант | 0,423 | 11 | 26 |
| 14 | Тихонов Виктор | СКА | 0,409 | 9 | 22 |
| 15...17 | Андерссон Юнас | Атлант | 0,407 | 11 | 27 |
| | Карсумс Мартиныш | Динамо Р | 0,407 | 11 | 27 |
| | Петружалек Якуб | Амур | 0,407 | 11 | 27 |
| 18 | Клименко Глеб | СКА | 0,4 | 8 | 20 |
| 19 | Врана Петр | Амур | 0,391 | 9 | 23 |
| 20...21 | Кузнецов Евгений | Трактор | 0,385 | 10 | 26 |
| | Ружичка Штефан | Спартак | 0,385 | 10 | 26 |
| 22 | Корсо Даниэль | Динамо Мн | 0,375 | 9 | 24 |
| 23...26 | Аалтонен Юхаматти | Металлург Мг | 0,37 | 10 | 27 |
| | Лайне Теему | Динамо Мн | 0,37 | 10 | 27 |
| | Морозов Алексей | Ак Барс | 0,37 | 10 | 27 |
| | Сапрыкин Олег | Салават Юлаев | 0,37 | 10 | 27 |
| 27 | Людучин Роман | Спартак | 0,368 | 7 | 19 |
| 28 | Осипов Александр | Амур | 0,364 | 4 | 11 |
| 29 | Григоренко Игорь | Салават Юлаев | 0,364 | 8 | 22 |
| 30 | Вейнхандль Маттиас | СКА | 0,333 | 7 | 21 |
| 31...35 | Анисин Михаил | Витязь, Динамо Мск | 0,333 | 8 | 24 |
| | Артюхин Евгений | СКА | 0,333 | 8 | 24 |
| | Мирнов Игорь | Салават Юлаев | 0,333 | 8 | 24 |
| | Старченко Роман | Барыс | 0,333 | 8 | 24 |
| | Тернберг Мартин | Торпедо | 0,333 | 8 | 24 |
| 36...39 | Доус Найджел | Барыс | 0,333 | 9 | 27 |
| | Иргл Збынек | Динамо Мн | 0,333 | 9 | 27 |
| | Тарасов Дмитрий | Амур | 0,333 | 9 | 27 |
| | Энлунд Йонас | Сибирь | 0,333 | 9 | 27 |
| 40...41 | Бойд Дастин | Барыс | 0,321 | 9 | 28 |
| | Кашпар Лукаш | Барыс | 0,321 | 9 | 28 |
| 42 | Сурови Томаш | ЦСКА | 0,316 | 6 | 19 |
| 43 | Пильстрем Антти | Салават Юлаев | 0,313 | 5 | 16 |
| 44 | Эллисон Мэтт | Торпедо | 0,308 | 4 | 13 |
| 45...48 | Калинин Дмитрий | СКА | 0,308 | 8 | 26 |
| | Квапил Марек | Динамо Мск | 0,308 | 8 | 26 |
| | Лундмарк Джеми | Динамо Р | 0,308 | 8 | 26 |
| | Плотников Сергей | Амур | 0,308 | 8 | 26 |
| 49 | Надь Ладислав | Лев, Динамо Мн | 0,304 | 7 | 23 |
| 50 | Макаров Дмитрий | Торпедо | 0,3 | 6 | 20 |

| ПЕРЕДАЧИ ЗА ИГРУ | | | | | |
|------------------|--------------------|-----------------------------|-------|----|----|
| | Игрок | Команда | А/И | А | И |
| 1...2 | Боченски Брэндон | Барыс | 0,769 | 20 | 26 |
| | Мортенссон Тони | СКА | 0,769 | 20 | 26 |
| 3 | Даллмэн Кевин | Барыс | 0,679 | 19 | 28 |
| 4 | Королюк Александр | Нефтехимик | 0,64 | 16 | 25 |
| 5 | Кольцов Кирилл | СКА | 0,625 | 15 | 24 |
| 6...7 | Мянтюля Туукка | Нефтехимик | 0,6 | 12 | 20 |
| | Торесен Патрик | СКА | 0,6 | 12 | 20 |
| 8...9 | Нискаала Янне | Атлант | 0,593 | 16 | 27 |
| | Петружалек Якуб | Амур | 0,593 | 16 | 27 |
| 10 | Миловзоров Егор | Югра, Нефтехимик | 0,577 | 15 | 26 |
| 11...12 | Морозов Алексей | Ак Барс | 0,556 | 15 | 27 |
| | Прошкин Виталий | Салават Юлаев | 0,556 | 15 | 27 |
| 13 | Цибак Мартин | Нефтехимик | 0,542 | 13 | 24 |
| 14 | Пиларж Карел | Лев | 0,538 | 7 | 13 |
| 15 | Пруха Петр | СКА | 0,52 | 13 | 25 |
| 16...18 | Иргл Збынек | Динамо Мн | 0,519 | 14 | 27 |
| | Шипачев Вадим | Северсталь | 0,519 | 14 | 27 |
| | Широков Сергей | ЦСКА | 0,519 | 14 | 27 |
| 19 | Сушинский Максим | Салават Юлаев, Metallurg Mг | 0,5 | 11 | 22 |
| 20...21 | Жердев Николай | Атлант | 0,5 | 13 | 26 |
| | Субботин Андрей | Автомобилист | 0,5 | 13 | 26 |
| 22...23 | Редлихс Микелис | Динамо Р | 0,481 | 13 | 27 |
| | Цветков Алексей | Северсталь | 0,481 | 13 | 27 |
| 24...25 | Врана Петр | Амур | 0,478 | 11 | 23 |
| | Надь Ладислав | Лев, Динамо Мн | 0,478 | 11 | 23 |
| 26 | Вейнхандль Маттиас | СКА | 0,476 | 10 | 21 |
| 27 | Радивоевич Бранко | Атлант | 0,474 | 9 | 19 |
| 28 | Капанен Нико | Ак Барс | 0,444 | 12 | 27 |
| 29 | Обшут Ярослав | Динамо Мн | 0,44 | 11 | 25 |
| 30 | Хьетанен Юусо | Торпедо | 0,435 | 10 | 23 |
| 31 | Новотны Иржи | Барыс | 0,429 | 9 | 21 |
| 32 | Ружичка Штефан | Спартак | 0,423 | 11 | 26 |
| 33...34 | Куляш Денис | Ак Барс | 0,409 | 9 | 22 |
| | Плэтт Джефф | Динамо Мн | 0,409 | 9 | 22 |
| 35...37 | Галвиньш Гунтис | Динамо Р | 0,407 | 11 | 27 |
| | Лусениус Никлас | Динамо Р | 0,407 | 11 | 27 |
| | Тарасов Дмитрий | Амур | 0,407 | 11 | 27 |
| 38 | Макаров Дмитрий | Торпедо | 0,4 | 8 | 20 |
| 39...40 | Мяенпя Микко | Амур | 0,4 | 10 | 25 |
| | Радулов Александр | Салават Юлаев | 0,4 | 10 | 25 |
| 41 | Крикунов Илья | Торпедо | 0,391 | 9 | 23 |
| 42...43 | Калюжный Алексей | Авангард | 0,389 | 7 | 18 |
| | Недорост Вацлав | Лев | 0,389 | 7 | 18 |
| 44...48 | Гуськов Александр | ЦСКА | 0,385 | 10 | 26 |
| | Калинин Дмитрий | СКА | 0,385 | 10 | 26 |
| | Кузнецов Евгений | Трактор | 0,385 | 10 | 26 |
| | Спруктс Янис | Динамо Р | 0,385 | 10 | 26 |
| | Степанов Андрей | Амур | 0,385 | 10 | 26 |
| 49...50 | Пепеляев Алексей | Югра | 0,375 | 9 | 24 |
| | Терещенко Алексей | Ак Барс | 0,375 | 9 | 24 |

| ОЧКИ ЗА ИГРУ | | | | | |
|--------------|--------------------|-----------------------------|-------|----|----|
| | Игрок | Команда | О/И | О | И |
| 1 | Боченски Брэндон | Барыс | 1,269 | 33 | 26 |
| 2 | Мортенссон Тони | СКА | 1,231 | 32 | 26 |
| 3 | Петружалек Якуб | Амур | 1 | 27 | 27 |
| 4...5 | Шипачев Вадим | Северсталь | 0,963 | 26 | 27 |
| | Широков Сергей | ЦСКА | 0,963 | 26 | 27 |
| 6 | Морозов Алексей | Ак Барс | 0,926 | 25 | 27 |
| 7 | Жердев Николай | Атлант | 0,923 | 24 | 26 |
| 8 | Торесен Патрик | СКА | 0,9 | 18 | 20 |
| 9 | Даллмэн Кевин | Барыс | 0,893 | 25 | 28 |
| 10 | Зарипов Данис | Ак Барс | 0,885 | 23 | 26 |
| 11 | Пестушко Максим | Нефтехимик | 0,88 | 22 | 25 |
| 12 | Врана Петр | Амур | 0,87 | 20 | 23 |
| 13 | Иргл Збынек | Динамо Мн | 0,852 | 23 | 27 |
| 14 | Миловзоров Егор | Югра, Нефтехимик | 0,846 | 22 | 26 |
| 15 | Радулов Александр | Салават Юлаев | 0,84 | 21 | 25 |
| 16 | Лехтеря Йори | Сибирь | 0,818 | 9 | 11 |
| 17 | Вейнхандль Маттиас | СКА | 0,81 | 17 | 21 |
| 18 | Ружичка Штефан | Спартак | 0,808 | 21 | 26 |
| 19 | Королюк Александр | Нефтехимик | 0,8 | 20 | 25 |
| 20 | Надь Ладислав | Лев, Динамо Мн | 0,783 | 18 | 23 |
| 21 | Кузнецов Евгений | Трактор | 0,769 | 20 | 26 |
| 22 | Суглобов Александр | Торпедо, Сибирь | 0,765 | 13 | 17 |
| 23...26 | Нискала Янне | Атлант | 0,741 | 20 | 27 |
| | Редлихс Микелис | Динамо Р | 0,741 | 20 | 27 |
| | Сапрыкин Олег | Салават Юлаев | 0,741 | 20 | 27 |
| | Тарасов Дмитрий | Амур | 0,741 | 20 | 27 |
| 27...29 | Григоренко Игорь | Салават Юлаев | 0,727 | 16 | 22 |
| | Сушинский Максим | Салават Юлаев, Металлург Мг | 0,727 | 16 | 22 |
| | Тихонов Виктор | СКА | 0,727 | 16 | 22 |
| 30 | Пруха Петр | СКА | 0,72 | 18 | 25 |
| 31...32 | Кольцов Кирилл | СКА | 0,708 | 17 | 24 |
| | Цибак Мартин | Нефтехимик | 0,708 | 17 | 24 |
| 33 | Лайне Теему | Динамо Мн | 0,704 | 19 | 27 |
| 34 | Макаров Дмитрий | Торпедо | 0,7 | 14 | 20 |
| 35 | Калинин Дмитрий | СКА | 0,692 | 18 | 26 |
| 36 | Радивоевич Бранко | Атлант | 0,684 | 13 | 19 |
| 37 | Недорост Вацлав | Лев | 0,667 | 12 | 18 |
| 38 | Тернберг Мартин | Торпедо | 0,667 | 16 | 24 |
| 39...40 | Карсумс Мартиныш | Динамо Р | 0,667 | 18 | 27 |
| | Рязанцев Александр | Трактор | 0,667 | 18 | 27 |
| 41 | Паршин Денис | ЦСКА | 0,647 | 11 | 17 |
| 42 | Бойд Дастин | Барыс | 0,643 | 18 | 28 |
| 43 | Мяенпя Микко | Амур | 0,64 | 16 | 25 |
| 44 | Осипов Александр | Амур | 0,636 | 7 | 11 |
| 45...46 | Микуш Юрай | Лев | 0,636 | 14 | 22 |
| | Плэтт Джефф | Динамо Мн | 0,636 | 14 | 22 |
| 47 | Людучин Роман | Спартак | 0,632 | 12 | 19 |
| 48...50 | Антипов Владимир | Трактор | 0,63 | 17 | 27 |
| | Прошкин Виталий | Салават Юлаев | 0,63 | 17 | 27 |
| | Червенка Роман | Авангард | 0,63 | 17 | 27 |

| ГОЛЫ ЗА ИГРУ (ЗАЩИТНИКИ) | | | | | |
|--------------------------|---------------------|-----------------------------|-------|---|----|
| | Игрок | Команда | Г/И | Г | И |
| 1 | Осипов Александр | Амур | 0,364 | 4 | 11 |
| 2 | Калинин Дмитрий | СКА | 0,308 | 8 | 26 |
| 3 | Рязанцев Александр | Трактор | 0,296 | 8 | 27 |
| 4 | Подхрадски Петер | Металлург Мг, Динамо Мн | 0,273 | 6 | 22 |
| 5 | Щитов Никита | Нефтехимик | 0,25 | 4 | 16 |
| 6 | Горохов Илья | Динамо Мск | 0,25 | 5 | 20 |
| 7 | Мяенпя Микко | Амур | 0,24 | 6 | 25 |
| 8 | Зубарев Андрей | Атлант | 0,238 | 5 | 21 |
| 9 | Озолиньш Сандис | Динамо Р | 0,222 | 6 | 27 |
| 10 | Даллмэн Кевин | Барыс | 0,214 | 6 | 28 |
| 11 | Твердовский Олег | Салават Юлаев, Металлург Мг | 0,2 | 3 | 15 |
| 12 | Куинт Дерон | Трактор | 0,2 | 5 | 25 |
| 13...14 | Бенуа Андре | Спартак | 0,192 | 5 | 26 |
| | Бодров Денис | Спартак | 0,192 | 5 | 26 |
| 15 | Блохин Евгений | Югра | 0,19 | 4 | 21 |
| 16 | Чудинов Максим | Северсталь | 0,185 | 5 | 27 |
| 17 | Медведев Евгений | Ак Барс | 0,174 | 4 | 23 |
| 18...19 | Александров Юрий | СКА, Авангард | 0,167 | 3 | 18 |
| | Билалов Ильшат | Амур | 0,167 | 3 | 18 |
| 20 | Редлихс Кришьянис | Динамо Р | 0,167 | 4 | 24 |
| 21...24 | Корнеев Константин | Ак Барс | 0,148 | 4 | 27 |
| | Нискала Янне | Атлант | 0,148 | 4 | 27 |
| | Осипов Денис | Автомобилист | 0,148 | 4 | 27 |
| | Староста Томаш | Югра | 0,148 | 4 | 27 |
| 25 | Блатяк Мирослав | Салават Юлаев | 0,13 | 3 | 23 |
| 26...27 | Пиганович Олег | Спартак, Амур | 0,125 | 2 | 16 |
| | Пуяц Георгий | Сибирь, Авангард | 0,125 | 2 | 16 |
| 28...30 | Варламов Евгений | Торпедо | 0,125 | 3 | 24 |
| | Граняк Доминик | Динамо Мск | 0,125 | 3 | 24 |
| | Денисов Денис | СКА | 0,125 | 3 | 24 |
| 31 | Баранка Иван | Спартак | 0,12 | 3 | 25 |
| 32 | Белов Николай | Нефтехимик | 0,115 | 3 | 26 |
| 33...36 | Каралаhti Ере | Динамо Мн | 0,111 | 3 | 27 |
| | Кукконен Лассе | Металлург Мг | 0,111 | 3 | 27 |
| | Мезеи Бранислав | Лев | 0,111 | 3 | 27 |
| | Никулин Илья | Ак Барс | 0,111 | 3 | 27 |
| 37 | Богомолов Николай | Витязь | 0,091 | 1 | 11 |
| 38...40 | Краичек Лукаш | Динамо Мн | 0,091 | 2 | 22 |
| | Куляш Денис | Ак Барс | 0,091 | 2 | 22 |
| | Мамашев Ренат | Металлург Мг, Нефтехимик | 0,091 | 2 | 22 |
| 41...42 | Васильченко Алексей | Трактор | 0,087 | 2 | 23 |
| | Хиетанен Юусо | Торпедо | 0,087 | 2 | 23 |
| 43...45 | Кольцов Кирилл | СКА | 0,083 | 2 | 24 |
| | Пепеляев Алексей | Югра | 0,083 | 2 | 24 |
| | Пуйстола Паси | Северсталь | 0,083 | 2 | 24 |
| 46...49 | Кронвалль Стаффан | Северсталь | 0,08 | 2 | 25 |
| | Редлихс Екабс | Динамо Р | 0,08 | 2 | 25 |
| | Сотниекс Кристапс | Динамо Р | 0,08 | 2 | 25 |
| | Юнланд Юнас | Барыс | 0,08 | 2 | 25 |
| 50 | Пиларж Карел | Лев | 0,077 | 1 | 13 |

| ПЕРЕДАЧИ ЗА ИГРУ (ЗАЩИТНИКИ) | | | | | |
|------------------------------|--------------------|-----------------------------|-------|----|----|
| | Игрок | Команда | А/И | А | И |
| 1 | Даллмэн Кевин | Барыс | 0,679 | 19 | 28 |
| 2 | Кольцов Кирилл | СКА | 0,625 | 15 | 24 |
| 3 | Мянтюля Туукка | Нефтехимик | 0,6 | 12 | 20 |
| 4 | Нискала Янне | Атлант | 0,593 | 16 | 27 |
| 5 | Прошкин Виталий | Салават Юлаев | 0,556 | 15 | 27 |
| 6 | Пиларж Карел | Лев | 0,538 | 7 | 13 |
| 7 | Обшут Ярослав | Динамо Мн | 0,44 | 11 | 25 |
| 8 | Хиетанен Юусо | Торпедо | 0,435 | 10 | 23 |
| 9 | Куляш Денис | Ак Барс | 0,409 | 9 | 22 |
| 10 | Галвиньш Гунтис | Динамо Р | 0,407 | 11 | 27 |
| 11 | Мяенпя Микко | Амур | 0,4 | 10 | 25 |
| 12...13 | Гуськов Александр | ЦСКА | 0,385 | 10 | 26 |
| | Калинин Дмитрий | СКА | 0,385 | 10 | 26 |
| 14 | Пепеляев Алексей | Югра | 0,375 | 9 | 24 |
| 15 | Рязанцев Александр | Трактор | 0,37 | 10 | 27 |
| 16 | Шулаков Виталий | Амур | 0,364 | 8 | 22 |
| 17 | Кутейкин Андрей | Салават Юлаев | 0,353 | 6 | 17 |
| 18 | Коробов Дмитрий | Динамо Мн | 0,333 | 6 | 18 |
| 19 | Граняк Доминик | Динамо Мск | 0,333 | 8 | 24 |
| 20...21 | Корнеев Константин | Ак Барс | 0,333 | 9 | 27 |
| | Чудинов Максим | Северсталь | 0,333 | 9 | 27 |
| 22...23 | Баранка Иван | Спартак | 0,32 | 8 | 25 |
| | Куинт Дерон | Трактор | 0,32 | 8 | 25 |
| 24 | Мамашев Ренат | Металлург Мг, Нефтехимик | 0,318 | 7 | 22 |
| 25 | Вяливаара Юрки | Металлург Нк | 0,308 | 8 | 26 |
| 26 | Никулин Илья | Ак Барс | 0,296 | 8 | 27 |
| 27...29 | Гребешков Денис | СКА | 0,292 | 7 | 24 |
| | Жиру Раймон | Трактор | 0,292 | 7 | 24 |
| | Редлихс Кришьянис | Динамо Р | 0,292 | 7 | 24 |
| 30 | Юнланд Юнас | Барыс | 0,28 | 7 | 25 |
| 31 | Осипов Александр | Амур | 0,273 | 3 | 11 |
| 32...33 | Кондратьев Максим | Салават Юлаев | 0,273 | 6 | 22 |
| | Подхрадски Петер | Металлург Мг, Динамо Мн | 0,273 | 6 | 22 |
| 34...35 | Рылов Яков | ЦСКА | 0,267 | 4 | 15 |
| | Твердовский Олег | Салават Юлаев, Metallurg Mг | 0,267 | 4 | 15 |
| 36 | Батыршин Рафаэль | Атлант, Сибирь | 0,263 | 5 | 19 |
| 37...38 | Вишневский Иван | Атлант | 0,259 | 7 | 27 |
| | Озолиньш Сандис | Динамо Р | 0,259 | 7 | 27 |
| 39...40 | Лекомцев Иван | Югра | 0,25 | 4 | 16 |
| | Марков Даниил | Витязь, Metallurg Mг | 0,25 | 4 | 16 |
| 41...42 | Немец Ондржей | Северсталь | 0,25 | 5 | 20 |
| | Яласваара Янне | Динамо Мск | 0,25 | 5 | 20 |
| 43 | Денисов Денис | СКА | 0,25 | 6 | 24 |
| 44 | Кронвалль Стаффан | Северсталь | 0,24 | 6 | 25 |
| 45 | Кутузов Александр | Сибирь, Динамо Мск | 0,235 | 4 | 17 |
| 46 | Соколов Денис | Автомобилист | 0,231 | 6 | 26 |
| 47...48 | Коровкин Никита | Витязь | 0,222 | 4 | 18 |
| | Селуянов Александр | Торпедо, Югра | 0,222 | 4 | 18 |
| 49 | Соловьев Максим | Динамо Мск | 0,222 | 6 | 27 |
| 50 | Блатяк Мирослав | Салават Юлаев | 0,217 | 5 | 23 |

| ОЧКИ ЗА ИГРУ (ЗАЩИТНИКИ) | | | | | |
|--------------------------|--------------------|-----------------------------|-------|----|----|
| | Игрок | Команда | О/И | О | И |
| 1 | Даллмэн Кевин | Барыс | 0,893 | 25 | 28 |
| 2 | Нискала Янне | Атлант | 0,741 | 20 | 27 |
| 3 | Кольцов Кирилл | СКА | 0,708 | 17 | 24 |
| 4 | Калинин Дмитрий | СКА | 0,692 | 18 | 26 |
| 5 | Рязанцев Александр | Трактор | 0,667 | 18 | 27 |
| 6 | Мяенпя Микко | Амур | 0,64 | 16 | 25 |
| 7 | Осипов Александр | Амур | 0,636 | 7 | 11 |
| 8 | Прошкин Виталий | Салават Юлаев | 0,63 | 17 | 27 |
| 9 | Пиларж Карел | Лев | 0,615 | 8 | 13 |
| 10 | Мянтюля Туукка | Нефтехимик | 0,6 | 12 | 20 |
| 11 | Подхрадски Петер | Металлург Мг, Динамо Мн | 0,545 | 12 | 22 |
| 12 | Хиетанен Юусо | Торпедо | 0,522 | 12 | 23 |
| 13 | Куинт Дерон | Трактор | 0,52 | 13 | 25 |
| 14 | Чудинов Максим | Северсталь | 0,519 | 14 | 27 |
| 15 | Куляш Денис | Ак Барс | 0,5 | 11 | 22 |
| 16...18 | Галвиньш Гунтис | Динамо Р | 0,481 | 13 | 27 |
| | Корнеев Константин | Ак Барс | 0,481 | 13 | 27 |
| | Озолиньш Сандис | Динамо Р | 0,481 | 13 | 27 |
| 19 | Обшут Ярослав | Динамо Мн | 0,48 | 12 | 25 |
| 20 | Твердовский Олег | Салават Юлаев, Metallurg Mг | 0,467 | 7 | 15 |
| 21 | Гуськов Александр | ЦСКА | 0,462 | 12 | 26 |
| 22...24 | Граняк Доминик | Динамо Мск | 0,458 | 11 | 24 |
| | Пепеляев Алексей | Югра | 0,458 | 11 | 24 |
| | Редлихс Кришьянис | Динамо Р | 0,458 | 11 | 24 |
| 25 | Баранка Иван | Спартак | 0,44 | 11 | 25 |
| 26 | Цитов Никита | Нефтехимик | 0,438 | 7 | 16 |
| 27 | Зубарев Андрей | Атлант | 0,429 | 9 | 21 |
| 28...29 | Мамашев Ренат | Металлург Мг, Нефтехимик | 0,409 | 9 | 22 |
| | Шулаков Виталий | Амур | 0,409 | 9 | 22 |
| 30 | Никулин Илья | Ак Барс | 0,407 | 11 | 27 |
| 31 | Медведев Евгений | Ак Барс | 0,391 | 9 | 23 |
| 32 | Коробов Дмитрий | Динамо Мн | 0,389 | 7 | 18 |
| 33...34 | Бодров Денис | Спартак | 0,385 | 10 | 26 |
| | Вяливаара Юрки | Металлург Нк | 0,385 | 10 | 26 |
| 35 | Блохин Евгений | Югра | 0,381 | 8 | 21 |
| 36 | Денисов Денис | СКА | 0,375 | 9 | 24 |
| 37 | Юнланд Юнас | Барыс | 0,36 | 9 | 25 |
| 38 | Кутейкин Андрей | Салават Юлаев | 0,353 | 6 | 17 |
| 39 | Блатяк Мирослав | Салават Юлаев | 0,348 | 8 | 23 |
| 40 | Кронвалль Стаффан | Северсталь | 0,32 | 8 | 25 |
| 41 | Батыршин Рафаэль | Атлант, Сибирь | 0,316 | 6 | 19 |
| 42...43 | Лекомцев Иван | Югра | 0,313 | 5 | 16 |
| | Пуязь Георгий | Сибирь, Авангард | 0,313 | 5 | 16 |
| 44...45 | Горохов Илья | Динамо Мск | 0,3 | 6 | 20 |
| | Яласваара Янне | Динамо Мск | 0,3 | 6 | 20 |
| 46...47 | Вишневский Иван | Атлант | 0,296 | 8 | 27 |
| | Соловьев Максим | Динамо Мск | 0,296 | 8 | 27 |
| 48 | Кутузов Александр | Сибирь, Динамо Мск | 0,294 | 5 | 17 |
| 49...50 | Варламов Евгений | Торпедо | 0,292 | 7 | 24 |
| | Гребешков Денис | СКА | 0,292 | 7 | 24 |

ПЛЮС/МИНУС (ЛУЧШИЕ)

| | Игрок | Команда | ПМ/И | +/- | И |
|---------|--------------------|-----------------------------|-------|-----|----|
| 1 | Мортенссон Тони | СКА | 0,769 | 20 | 26 |
| 2 | Рязанцев Александр | Трактор | 0,667 | 18 | 27 |
| 3 | Вейнхандль Маттиас | СКА | 0,619 | 13 | 21 |
| 4 | Клименко Глеб | СКА | 0,6 | 12 | 20 |
| 5...6 | Нискала Янне | Атлант | 0,556 | 15 | 27 |
| | Попов Андрей | Трактор | 0,556 | 15 | 27 |
| 7 | Катичев Евгений | Трактор | 0,545 | 12 | 22 |
| 8 | Суглобов Александр | Торпедо, Сибирь | 0,529 | 9 | 17 |
| 9 | Глинкин Антон | Трактор | 0,519 | 14 | 27 |
| 10...11 | Гребешков Денис | СКА | 0,5 | 12 | 24 |
| | Денисов Денис | СКА | 0,5 | 12 | 24 |
| 12 | Новопашин Виталий | Барыс | 0,5 | 14 | 28 |
| 13 | Новотны Иржи | Барыс | 0,476 | 10 | 21 |
| 14 | Боченски Брэндон | Барыс | 0,462 | 12 | 26 |
| 15...16 | Беляев Максим | Югра | 0,435 | 10 | 23 |
| | Врана Петр | Амур | 0,435 | 10 | 23 |
| 17 | Зарипов Данис | Ак Барс | 0,423 | 11 | 26 |
| 18 | Куинт Дерон | Трактор | 0,4 | 10 | 25 |
| 19...20 | Редлихс Кришьянис | Динамо Р | 0,375 | 9 | 24 |
| | Цибак Мартин | Нефтехимик | 0,375 | 9 | 24 |
| 21 | Капанен Нико | Ак Барс | 0,37 | 10 | 27 |
| 22 | Лехтера Йори | Сибирь | 0,364 | 4 | 11 |
| 23...24 | Рыбин Максим | СКА | 0,364 | 8 | 22 |
| | Сушинский Максим | Салават Юлаев, Металлург Мг | 0,364 | 8 | 22 |
| 25 | Кашпар Лукаш | Барыс | 0,357 | 10 | 28 |
| 26...29 | Бурдасов Антон | Трактор | 0,346 | 9 | 26 |
| | Квапил Марек | Динамо Мск | 0,346 | 9 | 26 |
| | Миловзоров Егор | Югра, Нефтехимик | 0,346 | 9 | 26 |
| | Панов Константин | Трактор | 0,346 | 9 | 26 |
| 30 | Твердовский Олег | Салават Юлаев, Металлург Мг | 0,333 | 5 | 15 |
| 31 | Зубарев Андрей | Атлант | 0,333 | 7 | 21 |
| 32 | Граняк Доминик | Динамо Мск | 0,333 | 8 | 24 |
| 33 | Даллман Кевин | Барыс | 0,321 | 9 | 28 |
| 34 | Радивоевич Бранко | Атлант | 0,316 | 6 | 19 |
| 35 | Щадилов Игорь | Динамо Мск | 0,308 | 4 | 13 |
| 36 | Скороходов Игорь | Югра | 0,308 | 8 | 26 |
| 37 | Власенков Дмитрий | Авангард, Северсталь | 0,3 | 3 | 10 |
| 38...40 | Зайцев Никита | Сибирь | 0,296 | 8 | 27 |
| | Тарасов Дмитрий | Амур | 0,296 | 8 | 27 |
| | Якуценя Максим | Трактор | 0,296 | 8 | 27 |
| 41...42 | Степанов Андрей | Амур | 0,269 | 7 | 26 |
| | Субботин Андрей | Автомобилист | 0,269 | 7 | 26 |
| 43 | Чернов Артем | Динамо Мск | 0,261 | 6 | 23 |
| 44...47 | Магогин Игорь | Югра | 0,259 | 7 | 27 |
| | Петружалек Якуб | Амур | 0,259 | 7 | 27 |
| | Ролинек Томаш | Металлург Мг | 0,259 | 7 | 27 |
| | Ситников Виталий | Югра | 0,259 | 7 | 27 |
| 48...49 | Кудинов Роман | Витязь | 0,25 | 4 | 16 |
| | Лекомцев Иван | Югра | 0,25 | 4 | 16 |
| 50 | Казминов Дмитрий | Ак Барс, Металлург Мг | 0,25 | 5 | 20 |

ПЛЮС/МИНУС (ХУДШИЕ)

| | Игрок | Команда | ПМ/И | +/- | И |
|---------|----------------------|--------------------------|--------|-----|----|
| 1 | Александров Виктор | Амур, Сибирь | -0,75 | -9 | 12 |
| 2...3 | Вишневецкий Дмитрий | Спартак, Динамо Мск | -0,667 | -8 | 12 |
| | Мальхин Федор | Автомобилист | -0,667 | -8 | 12 |
| 4 | Обшут Ярослав | Динамо Мн | -0,64 | -16 | 25 |
| 5...6 | Богомолов Николай | Витязь | -0,636 | -7 | 11 |
| | Степанов Стефан | Автомобилист | -0,636 | -7 | 11 |
| 7...8 | Розин Сергей | Торпедо | -0,6 | -6 | 10 |
| | Чурляев Михаил | Автомобилист | -0,6 | -6 | 10 |
| 9 | Калюжный Алексей | Авангард | -0,556 | -10 | 18 |
| 10 | Чернов Михаил | Витязь | -0,55 | -11 | 20 |
| 11 | Хелльстрем Александр | Лев | -0,545 | -6 | 11 |
| 12 | Хафизуллин Динар | Витязь | -0,538 | -14 | 26 |
| 13 | Ковалев Алексей | Атлант | -0,538 | -7 | 13 |
| 14...15 | Рылов Яков | ЦСКА | -0,533 | -8 | 15 |
| | Федосеев Александр | Витязь | -0,533 | -8 | 15 |
| 16 | Белоусов Георгий | Витязь | -0,529 | -9 | 17 |
| 17 | Поснов Андрей | Витязь | -0,524 | -11 | 21 |
| 18 | Сазонов Александр | Нефтехимик, Витязь | -0,52 | -13 | 25 |
| 19 | Варг Томми | Югра, Автомобилист | -0,5 | -6 | 12 |
| 20...21 | Крысанов Антон | Нефтехимик, Югра | -0,5 | -5 | 10 |
| | Полинин Альберт | Автомобилист | -0,5 | -5 | 10 |
| 22 | Сергеев Андрей | ЦСКА | -0,48 | -12 | 25 |
| 23 | Будкин Александр | Спартак | -0,478 | -11 | 23 |
| 24 | Брылин Сергей | Металлург Нк | -0,476 | -10 | 21 |
| 25 | Сурови Томаш | ЦСКА | -0,474 | -9 | 19 |
| 26 | Выглазов Никита | Металлург Нк | -0,455 | -5 | 11 |
| 27 | Мянтюля Туукка | Нефтехимик | -0,45 | -9 | 20 |
| 28 | Архипов Денис | Нефтехимик | -0,444 | -12 | 27 |
| 29...30 | Гуна Рудольф | Лев | -0,44 | -11 | 25 |
| | Фабрициус Карл | Лев | -0,44 | -11 | 25 |
| 31...32 | Леснухин Сергей | Витязь | -0,435 | -10 | 23 |
| | Шитиков Дмитрий | Северсталь, Амур | -0,435 | -10 | 23 |
| 33...34 | Платонов Денис | Авангард, Салават Юлаев | -0,429 | -9 | 21 |
| | Савченко Филипп | Автомобилист | -0,429 | -9 | 21 |
| 35 | Кицын Максим | Металлург Нк | -0,412 | -7 | 17 |
| 36...38 | Буцаев Юрий | ЦСКА | -0,4 | -10 | 25 |
| | Варнаков Михаил | Торпедо | -0,4 | -10 | 25 |
| | Стрельцов Василий | Автомобилист | -0,4 | -10 | 25 |
| 39 | Немец Онджей | Северсталь | -0,4 | -8 | 20 |
| 40 | Насыбуллин Даниэль | Нефтехимик, Автомобилист | -0,4 | -6 | 15 |
| 41...42 | Клоучек Томаш | Лев | -0,4 | -4 | 10 |
| | Носов Артем | Сибирь | -0,4 | -4 | 10 |
| 43...45 | Бодров Денис | Спартак | -0,385 | -10 | 26 |
| | Зубов Илья | ЦСКА | -0,385 | -10 | 26 |
| | Шкоула Мартин | Авангард | -0,385 | -10 | 26 |
| 46...47 | Хабда Мартин | Лев | -0,375 | -6 | 16 |
| | Щитов Никита | Нефтехимик | -0,375 | -6 | 16 |
| 48 | Романов Станислав | Металлург Нк | -0,368 | -7 | 19 |
| 49...50 | Лисин Энвер | Металлург Мг | -0,364 | -8 | 22 |
| | Плэтт Джефф | Динамо Мн | -0,364 | -8 | 22 |

| ШТРАФНОЕ ВРЕМЯ ЗА ИГРУ | | | | | | ШТРАФНОЕ ВРЕМЯ ЗА ИГРУ (САМЫЕ КОРРЕКТНЫЕ) | | | | | |
|------------------------|---------------------|-----------------------------|-------|-----|----|---|-----------------------|-----------------------|-------|-----|----|
| | Игрок | Команда | Штр/И | Штр | И | | Игрок | Команда | Штр/И | Штр | И |
| 1 | Мирасти Джон | Витязь | 9 | 99 | 11 | 1...2 | Монахов Сергей | СКА | 0 | 0 | 10 |
| 2 | Тарнаски Ник | Витязь | 5,2 | 78 | 15 | | Чурляев Михаил | Автомобилист | 0 | 0 | 10 |
| 3 | Федосеев Александр | Витязь | 4 | 60 | 15 | 3...5 | Бергфорс Никлас | Ак Барс, Северсталь | 0 | 0 | 11 |
| 4 | Сазонов Александр | Нефтехимик, Витязь | 3,6 | 90 | 25 | | Емелин Сергей | Салават Юлаев | 0 | 0 | 11 |
| 5 | Артюхин Евгений | СКА | 3,54 | 85 | 24 | | Литовченко Вячеслав | Амур | 0 | 0 | 11 |
| 6 | Казионов Денис | Автомобилист | 3,09 | 71 | 23 | 6 | Курепанов Денис | Металлург Нк | 0 | 0 | 13 |
| 7 | Мезеи Бранислав | Лев | 3,07 | 83 | 27 | 7...9 | Бочаров Станислав | Ак Барс, Югра | 0 | 0 | 14 |
| 8 | Саймон Крис | Металлург Нк | 2,73 | 41 | 15 | | Букартс Робертс | Динамо Р | 0 | 0 | 14 |
| 9 | Грэттон Джошуа | Барыс | 2,5 | 50 | 20 | | Князев Валерий | Сибирь | 0 | 0 | 14 |
| 10 | Поснов Андрей | Витязь | 2,48 | 52 | 21 | 10 | Демагин Сергей | Нефтехимик, Югра | 0 | 0 | 19 |
| 11 | Тимкин Евгений | Витязь | 2,38 | 50 | 21 | 11 | Трунев Максим | Северсталь | 0 | 0 | 24 |
| 12 | Васильченко Алексей | Трактор | 2,17 | 50 | 23 | 12...13 | Глазачев Константин | Металлург Мг, Ак Барс | 0,07 | 2 | 27 |
| 13 | Денисов Денис | СКА | 2,08 | 50 | 24 | | Петружалек Якуб | Амур | 0,07 | 2 | 27 |
| 14 | Пивко Либор | Динамо Мн | 2,04 | 47 | 23 | 14...15 | Ворошило Артем | Сибирь | 0,08 | 2 | 26 |
| 15 | Панин Григорий | Ак Барс | 1,96 | 45 | 23 | | Шпирко Рагислав | Лев | 0,08 | 2 | 26 |
| 16 | Коровкин Никита | Витязь | 1,94 | 35 | 18 | 16 | Воронин Артем | Спартак | 0,09 | 2 | 23 |
| 17 | Макаров Денис | Спартак | 1,92 | 46 | 24 | 17 | Закиев Радик | Амур, Торпедо | 0,1 | 2 | 20 |
| 18...19 | Батыршин Рафаэль | Атлант, Сибирь | 1,84 | 35 | 19 | 18...19 | Барбашев Сергей | ЦСКА | 0,11 | 2 | 19 |
| | Шефер Андрей | Северсталь | 1,84 | 35 | 19 | | Дрозд Сергей | Динамо Мн | 0,11 | 2 | 19 |
| 20 | Кольцов Кирилл | СКА | 1,83 | 44 | 24 | 20...23 | Алтарев Дмитрий | Металлург Мг, Югра | 0,12 | 2 | 17 |
| 21 | Горошко Олег | Динамо Мн | 1,82 | 20 | 11 | | Кицын Максим | Металлург Нк | 0,12 | 2 | 17 |
| 22 | Стрельцов Василий | Автомобилист | 1,8 | 45 | 25 | | Никитенко Андрей | Торпедо | 0,12 | 2 | 17 |
| 23 | Семенов Алексей | СКА | 1,78 | 32 | 18 | | Слепышев Антон | Металлург Нк | 0,12 | 2 | 17 |
| 24 | Захарчук Степан | Ак Барс | 1,75 | 28 | 16 | 24 | Стеглик Рихард | Салават Юлаев, Атлант | 0,13 | 2 | 15 |
| 25 | Литвиненко Алексей | Барыс | 1,71 | 24 | 14 | 25...26 | Андронов Сергей | ЦСКА | 0,15 | 2 | 13 |
| 26...27 | Горбунов Владимир | Торпедо | 1,7 | 46 | 27 | | Голубев Денис | Ак Барс | 0,15 | 2 | 13 |
| | Каралаhti Ере | Динамо Мн | 1,7 | 46 | 27 | 27...32 | Аверин Егор | Авангард | 0,15 | 4 | 26 |
| 28 | Белов Николай | Нефтехимик | 1,65 | 43 | 26 | | Бурдасов Антон | Трактор | 0,15 | 4 | 26 |
| 29 | Зарипов Данис | Ак Барс | 1,62 | 42 | 26 | | Мальшев Антон | Сибирь | 0,15 | 4 | 26 |
| 30 | Пашнин Михаил | ЦСКА | 1,6 | 40 | 25 | | Петров Кирилл | Ак Барс | 0,15 | 4 | 26 |
| 31 | Корсо Даниэль | Динамо Мн | 1,58 | 38 | 24 | | Полищук Федор | Барыс | 0,15 | 4 | 26 |
| 32 | Сушинский Максим | Салават Юлаев, Metallург Мг | 1,55 | 34 | 22 | | Спруктс Янис | Динамо Р | 0,15 | 4 | 26 |
| 33 | Гусев Сергей | Авангард | 1,53 | 26 | 17 | 33...35 | Антипов Владимир | Трактор | 0,15 | 4 | 27 |
| 34 | Петров Алексей | СКА, Торпедо | 1,52 | 32 | 21 | | Медведев Алексей | Металлург Нк | 0,15 | 4 | 27 |
| 35 | Туляков Ярослав | Витязь | 1,5 | 21 | 14 | | Михалев Андрей | Динамо Мн | 0,15 | 4 | 27 |
| 36 | Панарин Артемий | Витязь, Ак Барс | 1,5 | 39 | 26 | 36...38 | Варг Томми | Югра, Автомобилист | 0,17 | 2 | 12 |
| 37...38 | Вишневский Виталий | СКА | 1,46 | 38 | 26 | | Коротков Евгений | Амур | 0,17 | 2 | 12 |
| | Головков Игорь | Витязь | 1,46 | 38 | 26 | | Моя Дмитрий | ЦСКА | 0,17 | 2 | 12 |
| 39 | Мянтюля Туukka | Нефтехимик | 1,45 | 29 | 20 | 39...42 | Блатяк Мирослав | Салават Юлаев | 0,17 | 4 | 23 |
| 40 | Мяенпя Микко | Амур | 1,44 | 36 | 25 | | Будкин Александр | Спартак | 0,17 | 4 | 23 |
| 41...43 | Блохин Евгений | Югра | 1,43 | 30 | 21 | | Врана Петр | Амур | 0,17 | 4 | 23 |
| | Бойков Александр | Динамо Мск | 1,43 | 30 | 21 | | Жайлауов Талгат | Барыс | 0,17 | 4 | 23 |
| | Крюков Артем | Сибирь | 1,43 | 30 | 21 | 43...50 | Афиногенов Максим | СКА | 0,18 | 2 | 11 |
| 44 | Глухов Михаил | Амур | 1,38 | 18 | 13 | | Богомоллов Николай | Витязь | 0,18 | 2 | 11 |
| 45 | Анисин Михаил | Витязь, Динамо Мск | 1,38 | 33 | 24 | | Колесников Андрей | Витязь, Нефтехимик | 0,18 | 2 | 11 |
| 46 | Кваша Олег | Нефтехимик | 1,36 | 30 | 22 | | Кучерявенко Александр | СКА | 0,18 | 2 | 11 |
| 47 | Сидякин Андрей | Северсталь | 1,33 | 28 | 21 | | Лехтеря Йори | Сибирь | 0,18 | 2 | 11 |
| 48 | Федоров Федор | СКА | 1,33 | 32 | 24 | | Мосалев Денис | Динамо Мск | 0,18 | 2 | 11 |
| 49 | Никкулин Илья | Ак Барс | 1,33 | 36 | 27 | | Стасенко Николай | Северсталь | 0,18 | 2 | 11 |
| 50 | Сотниекс Кристапс | Динамо Р | 1,32 | 33 | 25 | | Шталс Юрис | Динамо Р | 0,18 | 2 | 11 |



Дмитрий Лугин



Иржи Секач

НОВИЧКИ
Игры

| | Игрок | Команда | И |
|---------|--------------------|---------------|----|
| 1 | Тоцицкий Никита | Витязь | 50 |
| 2 | Сергеев Андрей | ЦСКА | 49 |
| 3 | Лугин Дмитрий | Амур | 44 |
| 4 | Мамкин Михаил | Спартак | 41 |
| 5 | Кугрышев Дмитрий | ЦСКА | 41 |
| 6...7 | Слепышев Антон | Металлург Нк | 39 |
| | Барбашев Сергей | ЦСКА | 39 |
| 8 | Савченко Филипп | Автомобилист | 37 |
| 9 | Секач Иржи | Лев | 36 |
| 10...11 | Кудинов Роман | Витязь | 35 |
| | Федосеев Александр | Витязь | 35 |
| 12 | Новотны Штепан | Лев | 34 |
| 13 | Бочаров Станислав | Ак Барс, Югра | 30 |
| 14...15 | Косов Ярослав | Металлург Мг | 27 |
| | Фисенко Михаил | Металлург Нк | 27 |
| 16 | Князев Валерий | Сибирь | 26 |
| 17...18 | Степанов Стефан | Автомобилист | 24 |
| | Емелин Сергей | Салават Юлаев | 24 |
| 19 | Малыхин Федор | Автомобилист | 23 |
| 20 | Голубев Денис | Ак Барс | 22 |
| 21 | Богомолв Николай | Витязь | 20 |
| 22...23 | Матаи Якуб | Лев | 19 |
| | Монахов Сергей | СКА | 19 |
| 24 | Кучеров Никита | ЦСКА | 18 |
| 25 | Бердников Роман | Авангард | 16 |
| 26...29 | Бичевскис Марис | Динамо Р | 15 |
| | Денежкин Александр | Спартак | 15 |
| | Гусев Никита | ЦСКА | 15 |
| | Прохоркин Николай | ЦСКА | 15 |
| 30...33 | Баранцев Денис | Динамо Мск | 14 |
| | Гарипов Эмиль | Ак Барс | 14 |
| | Тарасов Александр | Сибирь | 14 |
| | Таталин Роман | Витязь | 14 |
| 34...36 | Игнатович Максим | Сибирь | 13 |
| | Ежек Алеш | Лев | 13 |
| | Янк Богумил | Лев | 13 |
| 37...38 | Антропов Александр | Автомобилист | 12 |
| | Картаев Владислав | Салават Юлаев | 12 |
| 39 | Исангулов Ильдар | Салават Юлаев | 11 |
| 40...44 | Яруллин Альберт | Ак Барс | 10 |
| | Дудко Сергей | Динамо Мн | 10 |
| | Караваев Артем | Сибирь | 10 |
| | Нестеров Никита | Трактор | 10 |
| | Гуркин Ефим | Салават Юлаев | 10 |
| 45 | Упитис Юрис | Динамо Р | 9 |
| 46...51 | Устьянцев Михаил | Автомобилист | 8 |
| | Шавалеев Булат | Ак Барс | 8 |
| | Галимов Эмиль | Нефтехимик | 8 |
| | Кручинин Алексей | СКА | 8 |
| | Приступлюк Максим | Спартак | 8 |
| | Шкенин Николай | Спартак | 8 |

| НОВИЧКИ | | | |
|----------------|--------------------|---------------|----|
| Очки (гол+пас) | | | |
| | Игрок | Команда | О |
| 1 | Точицкий Никита | Витязь | 18 |
| 2 | Лугин Дмитрий | Амур | 17 |
| 3 | Федосеев Александр | Витязь | 13 |
| 4 | Новотны Штепан | Лев | 11 |
| 5...6 | Савченко Филипп | Автомобилист | 10 |
| | Секач Иржи | Лев | 10 |
| 7...8 | Косов Ярослав | Металлург Мг | 9 |
| | Кугрышев Дмитрий | ЦСКА | 9 |
| 9...10 | Бочаров Станислав | Ак Барс, Югра | 8 |
| | Кудинов Роман | Витязь | 8 |
| 11...13 | Малыхин Федор | Автомобилист | 7 |
| | Слепышев Антон | Металлург Нк | 7 |
| | Барбашев Сергей | ЦСКА | 7 |
| 14...16 | Мамкин Михаил | Спартак | 5 |
| | Кучеров Никита | ЦСКА | 5 |
| | Сергеев Андрей | ЦСКА | 5 |
| 17 | Монахов Сергей | СКА | 4 |
| 18...20 | Фисенко Михаил | Металлург Нк | 3 |
| | Упитис Юрис | Динамо Р | 3 |
| | Гусев Никита | ЦСКА | 3 |
| 21...34 | Дудко Сергей | Динамо Мн | 2 |
| | Бердников Роман | Авангард | 2 |
| | Ежек Алеш | Лев | 2 |
| | Мраз Рихард | Лев | 2 |
| | Бичевскис Марис | Динамо Р | 2 |
| | Кручинин Алексей | СКА | 2 |
| | Гуркин Ефим | Салават Юлаев | 2 |
| | Емелин Сергей | Салават Юлаев | 2 |
| | Исангулов Ильдар | Салават Юлаев | 2 |
| | Картаев Владислав | Салават Юлаев | 2 |
| | Ожиганов Игорь | ЦСКА | 2 |
| | Прохоркин Николай | ЦСКА | 2 |
| | Богомоллов Николай | Витязь | 2 |
| | Таталин Роман | Витязь | 2 |
| 35...45 | Антропов Александр | Автомобилист | 1 |
| | Игнатович Максим | Сибирь | 1 |
| | Караваев Артем | Сибирь | 1 |
| | Тарасов Александр | Сибирь | 1 |
| | Матаи Якуб | Лев | 1 |
| | Янк Богумил | Лев | 1 |
| | Денежкин Александр | Спартак | 1 |
| | Медведев Павел | Спартак | 1 |
| | Нестеров Никита | Трактор | 1 |
| | Дьяков Кирилл | Югра | 1 |
| | Любимов Роман | ЦСКА | 1 |



Андрей Сергеев



Станислав Бочаров



Никита Тоцицкий



Сергей Барбашев

НОВИЧКИ
Голы за игру (не менее 10 игр)

| | Игрок | Команда | Г/И |
|---------|--------------------|---------------|-------|
| 1 | Мальхин Федор | Автомобилист | 0,217 |
| 2 | Лугин Дмитрий | Амур | 0,182 |
| 3 | Ежек Алеш | Лев | 0,154 |
| 4 | Косов Ярослав | Металлург Мг | 0,148 |
| 5 | Новотны Штепан | Лев | 0,147 |
| 6 | Тоцицкий Никита | Витязь | 0,140 |
| 7 | Бочаров Станислав | Ак Барс, Югра | 0,133 |
| 8 | Гусев Никита | ЦСКА | 0,133 |
| 9 | Федосеев Александр | Витязь | 0,114 |
| 10 | Савченко Филипп | Автомобилист | 0,108 |
| 11 | Монахов Сергей | СКА | 0,105 |
| 12 | Слепышев Антон | Металлург Нк | 0,103 |
| 13 | Гуркин Ефим | Салават Юлаев | 0,100 |
| 14 | Кугрышев Дмитрий | ЦСКА | 0,098 |
| 15 | Кудинов Роман | Витязь | 0,086 |
| 16 | Емелин Сергей | Салават Юлаев | 0,083 |
| 17 | Картаев Владислав | Салават Юлаев | 0,083 |
| 18 | Игнатович Максим | Сибирь | 0,077 |
| 19 | Таталин Роман | Витязь | 0,071 |
| 20...21 | Бичевскис Марис | Динамо Р | 0,067 |
| | Прохоркин Николай | ЦСКА | 0,067 |
| 22...23 | Секач Иржи | Лев | 0,056 |
| | Кучеров Никита | ЦСКА | 0,056 |
| 24 | Барбашев Сергей | ЦСКА | 0,051 |
| 25 | Богомолв Николай | Витязь | 0,050 |
| 26 | Фисенко Михаил | Металлург Нк | 0,037 |
| 27 | Мамкин Михаил | Спартак | 0,024 |
| 28 | Сергеев Андрей | ЦСКА | 0,020 |

| НОВИЧКИ | | | |
|--------------------------------------|--------------------|---------------|--------|
| Плюс/минус за игру (не менее 10 игр) | | | |
| | Игрок | Команда | ПМ/И |
| 1 | Нестеров Никита | Трактор | 0,800 |
| 2 | Караваев Артем | Сибирь | 0,300 |
| 3 | Янк Богумил | Лев | 0,231 |
| 4 | Косов Ярослав | Металлург Мг | 0,222 |
| 5 | Монахов Сергей | СКА | 0,211 |
| 6 | Кудинов Роман | Витязь | 0,171 |
| 7 | Голубев Денис | Ак Барс | 0,091 |
| 8 | Исангулов Ильдар | Салават Юлаев | 0,091 |
| 9 | Таталин Роман | Витязь | 0,071 |
| 10 | Бочаров Станислав | Ак Барс, Югра | 0,067 |
| 11 | Князев Валерий | Сибирь | 0,038 |
| 12...16 | Гуркин Ефим | Салават Юлаев | 0,000 |
| | Емелин Сергей | Салават Юлаев | 0,000 |
| | Картаев Владислав | Салават Юлаев | 0,000 |
| | Бичевскис Марис | Динамо Р | 0,000 |
| | Бердников Роман | Авангард | 0,000 |
| 17 | Секач Иржи | Лев | -0,028 |
| 18 | Кучеров Никита | ЦСКА | -0,056 |
| 19 | Новотны Штепан | Лев | -0,059 |
| 20...21 | Гусев Никита | ЦСКА | -0,067 |
| | Прохоркин Николай | ЦСКА | -0,067 |
| 22...23 | Игнатович Максим | Сибирь | -0,077 |
| | Барбашев Сергей | ЦСКА | -0,077 |
| 24 | Кугрышев Дмитрий | ЦСКА | -0,098 |
| 25 | Сергеев Андрей | ЦСКА | -0,102 |
| 26 | Лугин Дмитрий | Амур | -0,136 |
| 27 | Яруллин Альберт | Ак Барс | -0,200 |
| 28 | Слепышев Антон | Металлург Нк | -0,205 |
| 29 | Баранцев Денис | Динамо Мск | -0,214 |
| 30 | Мамкин Михаил | Спартак | -0,220 |
| 31 | Савченко Филипп | Автомобилист | -0,243 |
| 32 | Тоичкич Никита | Витязь | -0,280 |
| 33 | Тарасов Александр | Сибирь | -0,286 |
| 34 | Дудко Сергей | Динамо Мн | -0,300 |
| 35 | Федосеев Александр | Витязь | -0,314 |
| 36 | Богомолов Николай | Витязь | -0,350 |
| 37 | Матаи Якуб | Лев | -0,368 |
| 38 | Мальхин Федор | Автомобилист | -0,391 |
| 39 | Денежкин Александр | Спартак | -0,400 |
| 40 | Антропов Александр | Автомобилист | -0,417 |
| 41 | Фисенко Михаил | Металлург Нк | -0,444 |
| 42 | Степанов Стефан | Автомобилист | -0,458 |
| 43 | Ежек Алеш | Лев | -0,538 |



Антон Слепышев



Ярослав Косов

ВСЕ О ШТРАФНЫХ БРОСКАХ, ХЕТ-ТРИКАХ, ДУБЛЯХ

В Регулярном Чемпионате на счету 149 хоккеистов 248 дублей.

Дублями отметились хоккеисты всех команд.

Наибольшее количество дублей у СКА (19), наименьшее — у «Витязя», «Металлурга» Нк и ЦСКА (по 6).

По 10 хоккеистов в составах СКА и «Югры» записали на свой счет дубли.

Лишь по три игрока в каждой из трех команд: «Авангард», «Витязь» и «Динамо» Мн — отметились в регулярном сезоне дублями.

Пятнадцати игрокам, для того чтобы сделать дубль, понадобилось менее трех минут игрового времени.

Самый скорострельный дубль на счету Ильи Горохова (20 секунд во встрече «Динамо» Мск — «Торпедо», 29 декабря).

За 22 секунды оформил дубль Камил Крепс во встрече «Барыс» — «Авангард» 16 сентября.

Самые быстрые дубли с начала игры: Николай Бушуев (5.49 с начала игры «Сибирь» — «Автомобилист», 28 января), Максим Пестушко (6.19 с начала игры «Витязь» — «Нефтехимик», 24 октября), Яркко Иммонен (8.09 с начала игры «Ак Барс» — «Нефтехимик», 8 января).

74 дубля были оформлены в одном периоде: 18 — в первом, 25 — во втором, 31 — в третьем.

Самые молодые дубли: Евгений Кузнецов (19,39 года — во встрече «Трактор» — «Нефтехимик», 9 октября), Владимир Тарасенко (20,07 лет — во встрече «Сибирь» — «Лев», 6 января), Артемий Панарин (20,15 лет — во встрече «Витязь» — «Югра», 23 декабря).

Самые возрастные дубли: Олег Петров (40,69 лет — во встрече «Ак Барс» — «Сибирь», 25 декабря), Вячеслав Козлов (39,54 лет — во встрече «Динамо» Мск — «Салават Юлаев», 17 ноября), Сандис Озолиньш (39,32 лет — во встрече «Сибирь» — «Динамо» Р, 29 ноября).

22 хет-трика на счету 19 хоккеистов.

Хет-трики зафиксированы у представителей 14 команд.

Наибольшее количество хет-триков у «Барыса» — 4.

В «Барысе» и наибольшее количество игроков с хет-триками — 3.

Двум игрокам, для того чтобы сделать хет-трик, понадобилось менее десяти минут игрового времени.

Самый скорострельный хет-трик на счету Анниси Салмелы (5 минут и 1 секунда во встрече «Авангард» — «Барыс», 9 января).

Самые быстрые хет-трики с начала игры: Алексей Морозов (27.35 с начала игры СКА — «Ак Барс», 9 декабря), Анниси Салмела (35.10 с начала игры «Авангард» — «Барыс», 9 января), Владимир Тарасенко (35.23 с начала игры СКА — «Торпедо», 26 января).

Самые молодые хет-трики: Владимир Тарасенко (19,82 лет во встрече «Сибирь» — «Салават Юлаев», 10 октября), Антон Лазарев (21,44 года — во встрече «Металлург» Нк — «Торпедо», 5 ноября), Вадим Шипачев (24,54 года 26 — во встрече «Югра» — «Северсталь», 26 сентября).

Самые возрастные хет-трики: Алексей Морозов (34,81 года — во встрече СКА — «Ак Барс», 9 декабря), Збынек Иргл (30,98 лет — во встрече «Барыс» — «Динамо» Мн, 22 ноября), Данис Зарипов (30,57 лет — во встрече «Ак Барс» — «Атлант», 21 октября).

В Регулярном Чемпионате судьи назначили 82 штрафных броска, из которых реализовано 22 (26,8%).

Два штрафных броска реализовал Евгений Кузнецов («Трактор»).

Штрафные броски выполняли представители всех команд. Наибольшее количество штрафных бросков выполняли представители «Динамо» Мск и «Динамо» Р по семь.

Наименьшее количество штрафных бросков выполняли представители «Сибири», «Авангарда», «Амура», «Югры» — по одному.

В ворота «Авангарда» и «Спартак» не было назначено ни одного штрафного броска.

По 6 штрафных бросков было назначено в ворота «Атланта», «Ак Барса», ЦСКА и «Югры».

Наибольшее количество штрафных бросков пробивалось в ворота Петри Веханена — шесть, четыре из них были реализованы.

13 штрафных бросков назначено во встречах, которые судил Константин Оленин, 11 — во встречах, которые судил Анатолий Захаров.

20 штрафных бросков назначено в первом периоде, 35 — во втором, 27 — в третьем.

42 штрафных броска пробивали хозяева, 37 — гости.



Анатолий Захаров



Вячеслав Буланов

СУДЬИ В РЕГУЛЯРНОМ ЧЕМПИОНАТЕ (количество игр)

| Главные судьи | | Линейные судьи | |
|--------------------|----|----------------------|----|
| Захаров Анатолий | 55 | Шелянин Сергей | 36 |
| Буланов Вячеслав | 54 | Бирин Виктор | 34 |
| Оленин Константин | 54 | Медведев Алексей | 34 |
| Раводин Алексей | 49 | Сироткин Александр | 34 |
| Ренн Юри | 49 | Шиханов Роман | 34 |
| Одиньш Эдуард | 47 | Метальников Эдуард | 33 |
| Кадыров Рафаэль | 43 | Сивов Дмитрий | 33 |
| Семенов Сергей | 41 | Горденко Константин | 32 |
| Белов Алексей | 39 | Мисюрь Сергей | 32 |
| Балушка Владимир | 38 | Томилов Виктор | 31 |
| Васильев Алексей | 38 | Парфенов Дмитрий | 30 |
| Гашилов Виктор | 38 | Морозов Сергей | 29 |
| Черенков Александр | 38 | Раминг Станислав | 29 |
| Гусев Сергей | 37 | Садовников Александр | 29 |
| Карабанов Сергей | 37 | Алешин Петр | 28 |
| Щенев Роман | 37 | Лазарев Глеб | 26 |
| Сергеев Александр | 36 | Майтак Алексей | 26 |
| Ромасько Евгений | 35 | Павлов Станислав | 26 |
| Анисимов Алексей | 34 | Пронских Евгений | 26 |
| Гофман Роман | 34 | Копосов Алексей | 25 |
| Феофанов Сергей | 31 | Михель Алексей | 25 |
| Бутурлин-мл Михаил | 30 | Петров Евгений | 25 |
| Киселев Владислав | 30 | Путилин Андрей | 25 |
| Соин Александр | 29 | Тарасов Денис | 25 |
| Деев Яков | 28 | Меньших Роман | 24 |
| Наливайко Владимир | 28 | Павлов Виктор | 24 |
| Наумов Денис | 28 | Сысуев Александр | 24 |
| Цыплаков Юрий | 28 | Цепеаев Игорь | 24 |
| Бондарь Денис | 27 | Балодис Юрис | 23 |
| Беляев Сергей | 26 | Батурин Андрей | 23 |
| Кулаков Сергей | 26 | Дедюля Иван | 23 |
| Комаров Павел | 25 | Кислов Антон | 23 |
| Сафиуллов Ильдар | 22 | Матюша Андрей | 23 |
| Рогачев Андрей | 21 | Назаров Иван | 23 |
| Шемякин Алексей | 18 | Спирин Виктор | 23 |
| Брюггеманн Ларс | 2 | Чубыкин Константин | 23 |
| Ержабек Антонин | 2 | Эглитис Ансис | 23 |
| Кубуш Йозеф | 2 | Голяк Дмитрий | 22 |
| Масси Дидье | 2 | Сазонов Иван | 18 |
| Нурд Микаэль | 2 | Захаренков Александр | 17 |
| Салонен Ансси | 2 | Фатеев Иван | 17 |
| | | Отмахов Александр | 16 |
| | | Стрельцов Евгений | 16 |
| | | Иванов Юрий | 15 |
| | | Коршак Степан | 15 |
| | | Кучава Торнике | 15 |
| | | Новиков Никита | 15 |
| | | Палей Яков | 15 |
| | | Чернышев Александр | 15 |
| | | Михаевич Сергей | 11 |
| | | Калинкин Михаил | 8 |
| | | Капустин Степан | 8 |
| | | Нестеров Александр | 8 |



Эдуард Одиньш



Роман Гофман



Алексей Васильев

СУДЬИ ПРОТИВ КОМАНД (ШТРАФНОЕ ВРЕМЯ)

| Судья | Витязь | СКА | Динамо Мн | Нефтехимик | Динамо Мск | Ак Барс | Лев | Автомобилист | Спартак | Трактор | Атлант |
|---------------------------|-------------|-------------|------------|------------|------------|------------|------------|--------------|------------|------------|------------|
| В. Буланов (Москва) | 7 [281] | 1 [28] | 3 [43] | 4 [70] | 2 [28] | 4 [44] | 2 [59] | 1 [6] | 3 [59] | 5 [56] | 4 [61] |
| А. Захаров (Москва) | 3 [185] | 7 [160] | 5 [60] | 5 [74] | 3 [22] | 3 [28] | 3 [38] | 3 [30] | 4 [48] | 4 [44] | 3 [40] |
| В. Балушка (Словакия) | 5 [83] | 3 [36] | 1 [6] | 2 [24] | 7 [151] | 2 [32] | | | 5 [54] | 1 [4] | 5 [47] |
| К. Оленин (Москва) | 2 [31] | 2 [24] | 3 [82] | 4 [46] | 2 [42] | 5 [95] | 3 [36] | 2 [24] | 1 [14] | 4 [34] | 2 [36] |
| В. Гашилов (Пермь) | 1 [52] | 6 [122] | 1 [12] | | 3 [30] | 2 [20] | 4 [40] | 3 [45] | 3 [35] | 1 [16] | 4 [52] |
| А. Васильев (С-Петербург) | 1 [50] | | 1 [10] | 2 [62] | 2 [26] | 2 [28] | 3 [55] | 4 [54] | 4 [44] | 2 [26] | 4 [32] |
| А. Белов (Ярославль) | 1 [108] | 5 [80] | 3 [69] | 1 [24] | 2 [26] | 2 [14] | 1 [16] | 1 [12] | 1 [2] | 4 [78] | 1 [12] |
| С. Гусев (Серов) | 2 [40] | 3 [65] | 1 [16] | 1 [8] | 1 [12] | 4 [52] | 1 [12] | 2 [14] | 3 [52] | 2 [50] | 3 [38] |
| Э. Одиныш (Рига) | 2 [215] | 2 [49] | 4 [53] | 1 [8] | 2 [33] | 1 [22] | 2 [18] | | 5 [64] | 1 [22] | 1 [16] |
| Р. Гофман (Москва) | 4 [123] | 2 [23] | 1 [8] | 4 [85] | 1 [6] | 2 [57] | 1 [10] | 3 [34] | 2 [24] | | 1 [8] |
| А. Анисимов (Москва) | 1 [66] | 1 [12] | 2 [22] | 4 [40] | 1 [22] | 1 [21] | 2 [26] | 2 [26] | | 3 [66] | 1 [4] |
| Ю. Ренн (Финляндия) | 2 [22] | 3 [32] | 3 [26] | 1 [10] | 5 [54] | 2 [24] | | | 6 [82] | 2 [24] | 3 [56] |
| Р. Кадыров (Уфа) | 1 [35] | 1 [30] | 2 [24] | 1 [8] | 2 [16] | | 5 [40] | | 5 [60] | 5 [54] | 2 [16] |
| С. Беляев (Воскресенск) | 2 [147] | | 1 [10] | 4 [67] | | 3 [90] | 1 [2] | 3 [36] | 1 [22] | 1 [10] | 1 [12] |
| С. Семенов (Москва) | 3 [51] | | 2 [36] | 2 [39] | 1 [8] | | 2 [22] | 4 [95] | | 3 [22] | 2 [44] |
| А. Раводин (Москва) | 1 [12] | 2 [30] | 2 [32] | 2 [28] | 1 [16] | 3 [32] | 2 [22] | 1 [14] | 1 [4] | 2 [14] | 2 [24] |
| Д. Бондарь (Магнитогорск) | 1 [8] | 2 [24] | 4 [60] | | 1 [20] | 2 [18] | 2 [61] | 1 [10] | 1 [14] | 1 [10] | 3 [26] |
| С. Карабанов (Москва) | 2 [18] | 2 [26] | 2 [60] | 1 [8] | 3 [40] | 1 [8] | 1 [14] | 1 [28] | 2 [22] | | 3 [44] |
| С. Феофанов (Москва) | 1 [31] | 1 [17] | 4 [55] | | | 1 [12] | 2 [20] | 2 [18] | | 2 [18] | |
| М. Бутурлин-мл (Москва) | 2 [12] | 1 [10] | 1 [8] | | | 1 [10] | 3 [46] | 4 [52] | | | |
| С. Кулаков (Тверь) | | 3 [48] | 1 [33] | | 5 [83] | 3 [22] | | | 1 [10] | 2 [34] | 1 [10] |
| В. Наливайко (Минск) | 3 [76] | 1 [22] | | | 1 [16] | 1 [8] | 1 [12] | 1 [6] | | 2 [30] | 1 [27] |
| Я. Деев (Москва) | 2 [54] | 1 [8] | 3 [61] | 1 [10] | | | 1 [8] | 1 [14] | | 1 [10] | |
| А. Рогачев (Москва) | 1 [12] | 1 [17] | | 2 [29] | 1 [6] | | | 3 [28] | | | 2 [16] |
| А. Сергеев (Жуковский) | 1 [18] | 1 [16] | 1 [10] | 2 [40] | | 2 [24] | 2 [32] | | 1 [6] | 1 [8] | 1 [12] |
| В. Киселев (Уфа) | 1 [16] | | | 1 [20] | 1 [12] | | 1 [12] | 4 [44] | | | |
| П. Комаров (Н. Новгород) | | | 1 [10] | 3 [26] | 1 [14] | 1 [10] | 1 [14] | | 1 [26] | | |
| Д. Наумов (Тольятти) | | | | 2 [22] | | 1 [6] | 1 [6] | 1 [6] | 1 [8] | 1 [4] | |
| А. Соин (Москва) | | | | 1 [10] | | 2 [32] | 2 [28] | 2 [39] | | 2 [26] | 1 [8] |
| А. Черенков (Москва) | | 1 [28] | 1 [8] | | | 1 [12] | 3 [48] | | | | |
| Е. Ромасько (Тверь) | 1 [6] | | 1 [10] | | 1 [18] | | | 2 [28] | 1 [10] | 1 [12] | 3 [28] |
| Р. Щенев (Тольятти) | | | | 1 [14] | 1 [16] | 1 [24] | | | | | |
| Л. Брюггеманн (Германия) | | 1 [40] | | | 1 [8] | 1 [12] | | | 1 [10] | | |
| И. Сафиуллов (Нижекамск) | 1 [10] | | | | | | | 1 [6] | 1 [12] | | |
| А. Шемякин (Магнитогорск) | | | | 2 [20] | 1 [18] | | 1 [12] | 1 [4] | | | |
| Ю. Цыплаков (С-Петербург) | | | | | | | 1 [10] | 1 [14] | | 1 [6] | |
| М. Нурд (Швеция) | | 1 [53] | | | 1 [10] | | | | | | |
| А. Ержабек (Чехия) | | | | | 1 [10] | | | | | | |
| Всего | 1762 | 1000 | 824 | 792 | 763 | 757 | 719 | 687 | 682 | 678 | 669 |


Рафаэль Кадыров

Сергей Семенов

| СУДЬИ ПРОТИВ КОМАНД (ШТРАФНОЕ ВРЕМЯ) | | | | | | | | | | | | |
|--------------------------------------|------------|------------|---------------|------------|------------|--------------|------------|------------|------------|--------------|------------|--------------|
| Северсталь | ЦСКА | Югра | Салават Юлаев | Динамо Р | Барыс | Металлург Нк | Торпедо | Амур | Сибирь | Металлург Мг | Авангард | Всего |
| 1 [10] | 5 [88] | 1 [14] | 5 [68] | 6 [93] | 4 [54] | 4 [10] | 7 [76] | 3 [36] | 4 [26] | 4 [62] | 6 [58] | 1330 |
| 5 [96] | 1 [8] | 5 [58] | 3 [44] | 3 [32] | 5 [55] | 1 [18] | 1 [6] | 3 [40] | 3 [44] | 4 [69] | 5 [48] | 1247 |
| 7 [76] | 5 [53] | 1 [8] | 3 [24] | 4 [34] | 1 [15] | 3 [69] | 3 [56] | | 2 [20] | 3 [34] | 1 [14] | 840 |
| 1 [16] | 2 [28] | 1 [20] | 2 [17] | 5 [75] | 2 [28] | 2 [21] | 2 [14] | 4 [36] | 2 [22] | 5 [56] | 2 [16] | 813 |
| 2 [28] | 4 [37] | 3 [18] | 2 [26] | 6 [75] | 4 [50] | 4 [24] | 1 [6] | 1 [8] | 4 [38] | 2 [29] | 3 [18] | 781 |
| 4 [30] | 4 [42] | 3 [36] | 1 [37] | 2 [39] | 1 [24] | 3 [63] | 2 [30] | | 3 [34] | 4 [36] | | 758 |
| 2 [30] | 4 [38] | 3 [30] | 2 [10] | 3 [28] | 4 [26] | 3 [34] | 3 [20] | 2 [16] | | 3 [22] | 5 [60] | 755 |
| 3 [26] | 3 [30] | 3 [46] | 2 [20] | 3 [30] | 4 [58] | 1 [18] | 1 [18] | 4 [78] | 1 [6] | 1 [14] | 1 [14] | 717 |
| 2 [32] | 3 [30] | 1 [8] | 2 [22] | | 1 [0] | 1 [8] | 1 [6] | 1 [8] | 2 [28] | | 1 [2] | 644 |
| 1 [4] | 5 [60] | 1 [28] | 2 [8] | 1 [4] | 2 [12] | 1 [18] | 3 [48] | 1 [10] | 1 [14] | 3 [22] | 2 [6] | 612 |
| 1 [14] | | 3 [42] | 4 [52] | 1 [4] | 4 [47] | 3 [18] | 3 [22] | 6 [46] | 3 [24] | 4 [38] | | 612 |
| 5 [52] | 3 [48] | 2 [18] | 2 [28] | | 3 [40] | | 1 [16] | 2 [24] | 1 [6] | 1 [4] | 1 [10] | 576 |
| 1 [18] | 2 [22] | 2 [12] | | 2 [16] | 1 [27] | 1 [4] | 4 [60] | 2 [33] | 6 [50] | 2 [16] | 1 [8] | 549 |
| 2 [16] | | | 1 [10] | 1 [14] | 1 [8] | | 2 [24] | 3 [22] | 1 [14] | | 4 [42] | 546 |
| | | 2 [16] | 3 [46] | 4 [66] | 1 [8] | | | 1 [2] | 4 [30] | 2 [12] | 2 [16] | 513 |
| 1 [18] | 1 [6] | 3 [44] | 3 [38] | 1 [8] | 1 [8] | 4 [24] | 2 [14] | | 1 [6] | 2 [18] | 4 [86] | 498 |
| 1 [20] | 2 [39] | 3 [38] | | | | 3 [52] | 2 [22] | | 2 [44] | | 1 [8] | 474 |
| 1 [10] | 1 [10] | | 3 [32] | 1 [10] | 3 [34] | 3 [44] | 2 [20] | 3 [26] | 1 [10] | | 2 [10] | 474 |
| | 1 [10] | 3 [34] | 1 [14] | | 1 [40] | 3 [26] | 2 [30] | 2 [16] | 1 [14] | 2 [22] | 1 [10] | 387 |
| 1 [16] | | 3 [48] | 2 [18] | 1 [12] | 2 [8] | 4 [32] | 3 [26] | | 2 [14] | 4 [36] | 2 [20] | 368 |
| 2 [22] | | 1 [8] | | | 1 [6] | 2 [24] | 1 [14] | | 1 [36] | | 2 [12] | 362 |
| | | | 1 [17] | | | 1 [10] | 2 [30] | 2 [18] | 1 [17] | 1 [10] | 1 [6] | 305 |
| 2 [10] | | | 1 [0] | 1 [4] | | 2 [18] | | 5 [58] | 3 [20] | 1 [4] | 1 [4] | 283 |
| 3 [37] | | 1 [14] | 1 [14] | 1 [8] | | 1 [17] | | 2 [8] | 2 [28] | | 1 [18] | 252 |
| | | 1 [8] | 2 [24] | | 2 [10] | | 1 [10] | 2 [18] | | | | 236 |
| 1 [10] | 1 [10] | 4 [52] | | | 2 [20] | | | 1 [14] | | 2 [18] | 1 [6] | 234 |
| 3 [48] | 1 [10] | | | 2 [28] | | 1 [29] | | | | | 1 [4] | 219 |
| | 1 [28] | 1 [12] | 1 [8] | 3 [21] | 1 [13] | | 1 [10] | 3 [48] | 2 [22] | | | 214 |
| | | 1 [16] | 2 [16] | | 2 [14] | 1 [6] | 1 [8] | | | 1 [8] | | 211 |
| 2 [24] | 1 [18] | | | | 1 [12] | | 2 [12] | 1 [10] | | 2 [22] | 1 [6] | 200 |
| | 1 [2] | | 2 [36] | 1 [8] | | 1 [14] | | | | | 1 [24] | 196 |
| | 1 [10] | 1 [8] | | | | | | | | 1 [10] | | 82 |
| | | | | | | | | | | | | 70 |
| | | | 1 [8] | 1 [10] | | 1 [8] | 1 [8] | | 1 [4] | | | 66 |
| | 1 [10] | | | | | | | | | | | 64 |
| | 1 [12] | 1 [8] | | | | | | | | | 1 [14] | 64 |
| | | | | | | | | | | | | 63 |
| | | | | 1 [16] | | | | | | | | 26 |
| 663 | 649 | 644 | 637 | 635 | 617 | 609 | 606 | 575 | 571 | 562 | 540 | 16641 |



Сергей Феофанов



Константин Оленин



Глава 4

ИТОГИ ПЛЕЙ-ОФФ



СОДЕРЖАНИЕ

| | |
|---|---------|
| Сокращения..... | 235 |
| Розыгрыш Кубка Гагарина 2012..... | 236-237 |
| «АВАНГАРД», Омская область..... | 238-239 |
| «АК БАРС», г. Казань..... | 240-241 |
| «АМУР», г. Хабаровск..... | 242-243 |
| «АТЛАНТ», Московская область..... | 244-245 |
| «БАРЫС», г. Астана, Казахстан..... | 246-247 |
| «ДИНАМО», г. Минск, Беларусь..... | 248-249 |
| ОХК «ДИНАМО», г. Москва..... | 250-251 |
| «ДИНАМО», г. Рига, Латвия..... | 252-253 |
| «МЕТАЛЛУРГ», г. Магнитогорск..... | 254-255 |
| «САЛАВАТ ЮЛАЕВ», г. Уфа..... | 256-257 |
| «СЕВЕРСТАЛЬ», г. Череповец..... | 258-259 |
| СКА, г. Санкт-Петербург..... | 260-261 |
| «ТОРПЕДО», г. Нижний Новгород..... | 262-263 |
| «ТРАКТОР», г. Челябинск..... | 264-265 |
| ЦСКА, г. Москва..... | 266-267 |
| «ЮГРА», г. Ханты-Мансийск..... | 268-269 |
| Посещаемость матчей плей-офф КХЛ 2012. Общая, средняя..... | 270 |
| Среднее количество заброшенных шайб за игру. Среднее количество пропущенных шайб за игру. Штрафное время в среднем за игру..... | 271 |
| Штрафное время соперника в среднем за игру. Среднее количество случаев игры в большинстве за матч. Среднее количество случаев игры в меньшинстве за матч..... | 272 |
| Разность между средним количеством случаев игры в большинстве и меньшинстве за матч. Эффективность игры в большинстве (% реализации). Эффективность игры в большинстве «5×3» (% реализации)..... | 273 |
| Эффективность игры в меньшинстве (% случаев игры в меньшинстве без пропущенных шайб). Эффективность игры в меньшинстве «3×5» (% случаев игры в меньшинстве без пропущенных шайб). Эффективность игры в неравных составах..... | 274 |
| Броски в створ ворот в среднем за игру. Броски соперников в створ ворот в среднем за игру. Эффективность бросков (% заброшенных шайб от общего количества бросков в створ ворот)..... | 275 |
| Процент бросков, отраженных вратарями. Самые грубые матчи. Самые корректные матчи..... | 276 |
| Игра команд по периодам. Суммарное время игры команд в плей-офф..... | 277 |
| Матчевые серии в плей-офф. Продолжительность овертаймов в матчах плей-офф..... | 278 |
| Развитие игры (все матчи)..... | 279-281 |
| Голы 282 | |
| Голы (с разбивкой по командам)..... | 283 |
| Результативные тройки нападающих..... | 284 |
| Передачи. Очки (гол+пас)..... | 285 |
| Очки (гол+пас) с разбивкой по играм..... | 286 |
| Плюс/минус (лучшие). Плюс/минус (худшие)..... | 287 |
| Штрафное время..... | 288 |
| Голы защитников. Передачи защитников..... | 289 |
| Очки защитников. Плюс/минус защитников..... | 290 |
| Голы в большинстве. Голы в большинстве «5×3». Голы при игре «4×4». Голы в меньшинстве..... | 291 |
| Голы в равных составах и меньшинстве. Победные голы..... | 292 |
| Первые шайбы в матче. Первые голы команды в матче..... | 293 |
| Голы, выводящие команду вперед (+1). Голы, закрепляющие преимущество (+2)..... | 294 |
| Голы, сравнивающие счет. Голы, сокращающие отставание в счете до одной шайбы (-1)..... | 295 |
| Голы первого периода. Голы второго периода..... | 296 |
| Голы третьего периода. Голы в овертайме. Голы в пустые ворота..... | 297 |
| Голы за игру. Передачи за игру..... | 298 |
| Очки за игру. Голы за игру (защитники)..... | 299 |
| Передачи за игру (защитники). Очки за игру (защитники)..... | 300 |
| Плюс/минус за игру (лучшие). Плюс/минус за игру (худшие)..... | 301 |
| Штрафное время за игру. Штрафное время за игру (самые корректные)..... | 302 |
| Броски по воротам. Эффективность бросков..... | 303 |
| Вбрасывания. Процент выигранных вбрасываний..... | 304 |
| Среднее время на площадке за игру. Среднее количество смен за игру..... | 305 |

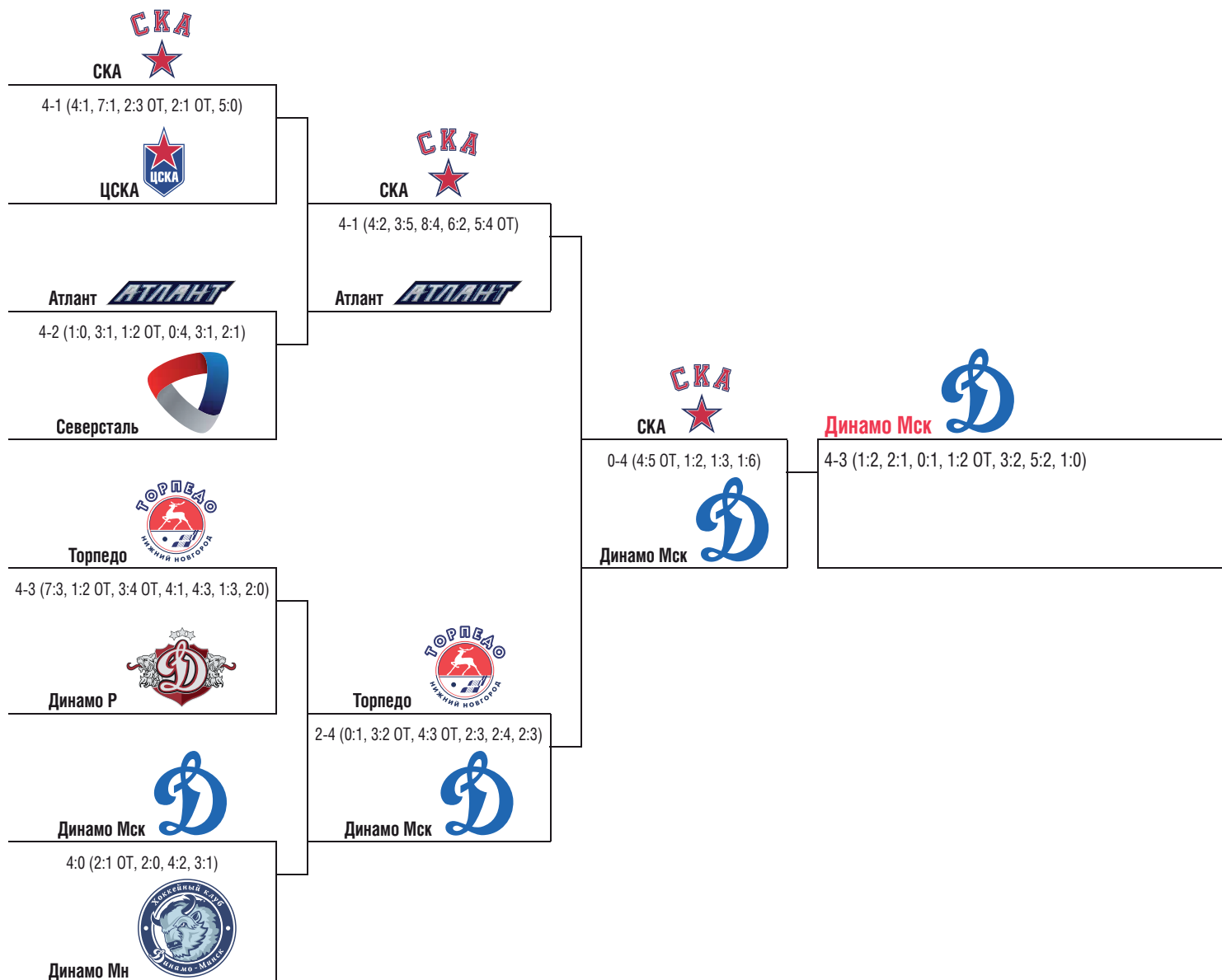
Глава 4. ИТОГИ ПЛЕЙ-ОФФ

| | |
|--|---------|
| Голы и очки по возрастам (количество полных лет на дату последней игры в плей-офф)..... | 306-307 |
| Процент игр без голов. Процент игр без очков | 308 |
| Вратари (среднее количество бросков за игру). Количество игр вратарей. Игры вратарей в стартовом составе | 309 |
| Время игры вратарей. Пропущенные шайбы. Лучшие игроки плей-офф. Лучшие игроки месяца | 310 |
| Коэффициент надежности вратарей. Количество побед вратарей. Процент отраженных бросков | 311 |
| «Сухие» игры. Игра вратарей по периодам. «Сухие» серии вратарей | 312 |
| Вратари против команд | 313 |
| Лучшие в четвертьфиналах Конференций..... | 314-316 |
| Лучшие в полуфиналах Конференций | 317-319 |
| Финалы Конференций | 320-322 |
| Финал Кубка Гагарина | 322-324 |
| Судьи в плей-офф (количество игр). Судьи против команд (штрафное время) | 325 |

СОКРАЩЕНИЯ

| | | | |
|-------------|--|-----------------|--|
| И«0» | – «сухие» игры – игры вратарей без пропущенных шайб | Г4 | – голы в овертайме |
| +/- | – показатель «плюс/минус» (учитываются заброшенные шайбы в равных составах и меньшинстве, а пропущенные в равных составах и большинстве) | ГБ | – все голы в большинстве |
| -Б | – нахождение на льду при пропущенной шайбе в большинстве | ГМ | – все голы в меньшинстве |
| +М | – нахождение на льду при заброшенной шайбе в меньшинстве | ГП | – голы победные |
| 1ГК | – первые голы команды | ГПВ | – голы в пустые ворота |
| 1Г | – первые голы матча | И | – игры |
| 3×5 | – голы в меньшинстве «3×5» | Ип | – сыгранные полностью игры у вратарей |
| 3×4 | – голы в меньшинстве «3×4» | Ис | – игры в стартовом составе |
| 4×5 | – голы в меньшинстве «4×5» | КН | – коэффициент надежности вратарей |
| 4×4 | – голы при игре «4×4» | Кст | – коэффициент стабильности |
| 4×3 | – голы в большинстве «4×3» | Мин, Сек | – время игры в минутах и секундах |
| 5×4 | – голы в большинстве «5×4» | О | – очки по системе «гол+пас» |
| 5×3 | – голы в большинстве «5×3» | П | – поражения |
| А | – передачи (Ассистент) | УдО | – обоюдные удления |
| БргБ | – бригада большинства (нахождение на площадке при реализации преимущества) | ЧУР | – игроки, чьи удаления реализовывались |
| БргМ | – бригада меньшинства (нахождение на площадке при пропущенных шайбах в меньшинстве) | Штр | – штрафное время |
| В | – выигрыши | ПГ | – пропущенные шайбы |
| Г | – голы | Штр/И | – штрафное время за игру |
| Г-1 | – голы, сокращающие отставание в счете до одной шайбы | Бр | – броски в створ ворот |
| Г+1 | – голы, выводящие команду вперед | ОБр | – отраженные броски |
| Г+2 | – голы, доводящие преимущество команды до двух шайб | %ОБр | – процент отраженных бросков |
| Г= | – голы, сравнивающие счет | %ВП | – процент времени на площадке от общего времени игры команды |
| Г1 | – голы первого периода | %БВ | – процент реализованных бросков |
| Г2 | – голы второго периода | Вбр | – вбрасывания |
| Г3 | – голы третьего периода | %Вбр | – процент выигранных вбрасываний |
| | | ВП/И | – среднее время на площадке за игру |
| | | СМ/И | – среднее количество смен за игру |
| | | БрВ/И | – среднее количество бросков по воротам за игру |

РОЗЫГРЫШ КУБКА



Сыграно 83 матча

В играх приняли участие 393 хоккеиста:

 27 вратарей
 131 защитник
 235 нападающих

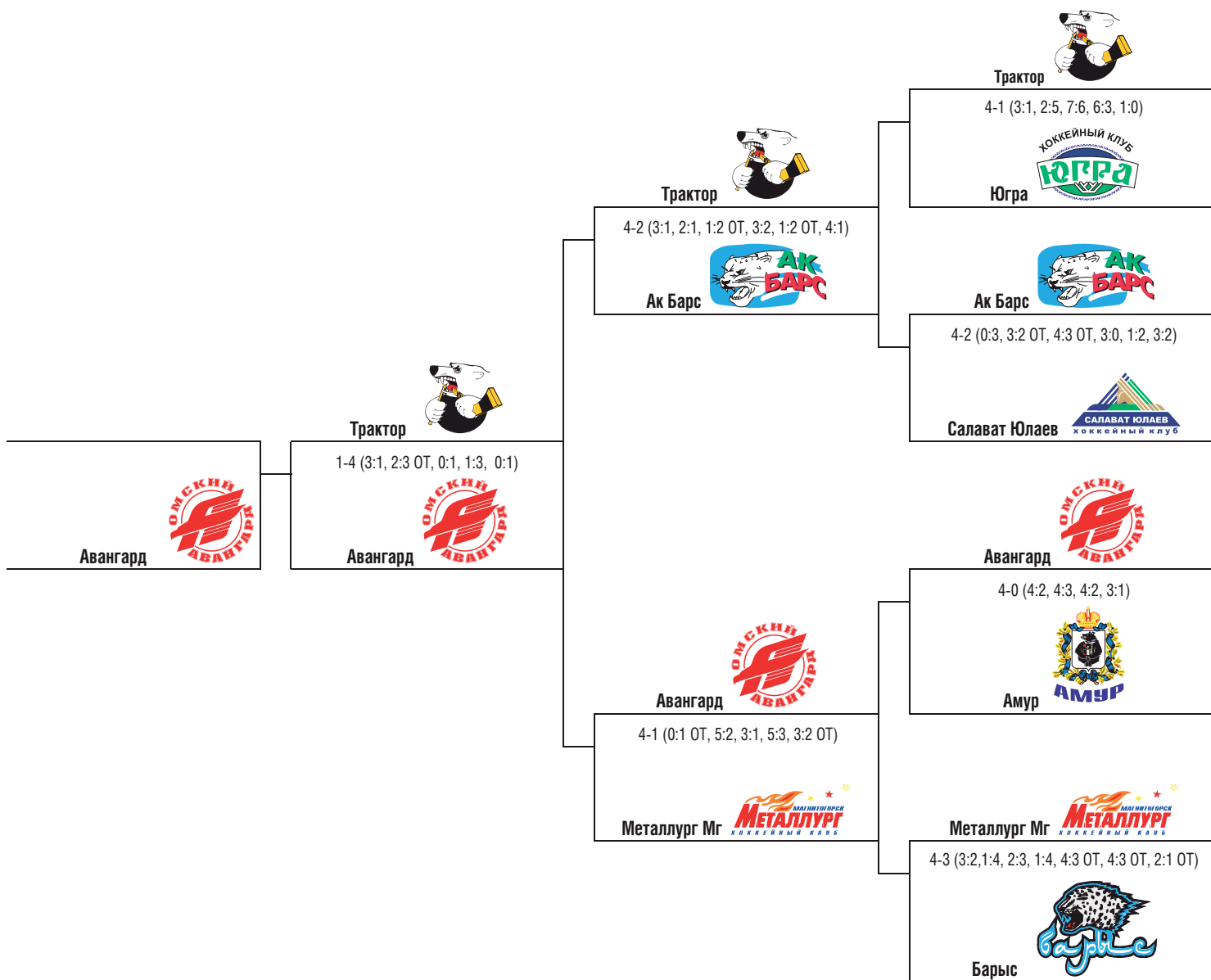
11 хоккеистов моложе 20 лет:

 5 защитников
 6 нападающих

| Возраст | Игроков | Голов | Вратарей |
|---------|---------|-------|----------|
| 1993 | 4 | 0 | 0 |
| 1992 | 7 | 7 | 0 |
| 1991 | 16 | 18 | 0 |
| 1990 | 15 | 5 | 0 |
| 1989 | 13 | 7 | 1 |
| 1988 | 19 | 34 | 0 |
| 1987 | 26 | 18 | 6 |
| 1986 | 27 | 25 | 3 |
| 1985 | 37 | 54 | 2 |
| 1984 | 28 | 24 | 1 |
| 1983 | 35 | 43 | 3 |
| 1982 | 36 | 28 | 2 |

| Возраст | Игроков | Голов | Вратарей |
|---------|---------|-------|----------|
| 1981 | 34 | 31 | 2 |
| 1980 | 29 | 34 | 4 |
| 1979 | 19 | 10 | 0 |
| 1978 | 15 | 16 | 0 |
| 1977 | 8 | 14 | 1 |
| 1976 | 10 | 9 | 0 |
| 1975 | 6 | 2 | 1 |
| 1974 | 3 | 3 | 1 |
| 1973 | 1 | 1 | 0 |
| 1972 | 2 | 1 | 0 |
| 1971 | 2 | 0 | 0 |
| 1969 | 1 | 1 | 0 |

ГАГАРИНА 2012



236 хоккеистов провели более половины игр:

- 11 вратарей
- 79 защитников
- 146 нападающих

332 хоккеиста провели более трети игр:

- 15 вратарей
- 109 защитников
- 208 нападающих

61 хоккеист сыграл не более чем в трех играх:

- 12 вратарей
- 22 защитника
- 27 нападающих

172 хоккеиста забросили **385 шайб**, из них **15** в пустые ворота:

- 42 защитника
- 130 нападающих

19 хоккеистов забросили **5** и более шайб:

- 1 защитник
- 18 нападающих

3 хоккеиста забросили **10** и более шайб:

- 3 нападающих

Игры посетили **648006** зрителей, в среднем **7807** на матче

Средняя результативность матчей **4,64**

Среднее количество штрафных минут за игру **28,17**



«АВАНГАРД», Омская область

| Игрок | И | Ис | Г | А | О | Штр | ЧУР | УдО | ПГ | Мин | Сек | %ВП | КН | И«0» | Ипол | В | П |
|------------------------|------------|-----------|-----------|------------|-----------|------------|----------|-----------|-----------|------------|----------|--------------|----------|----------|-----------|-----------|----------|
| 20 Кузнецов Алексей | 2 | 1 | 0 | 0 | 0 | 0 | 0 | 0 | 3 | 89 | 46 | 6,88 | 2,01 | 0 | 0 | 1 | 0 |
| 31 Рамо Карри | 21 | 20 | 0 | 1 | 1 | 2 | 0 | 0 | 31 | 1209 | 8 | 92,77 | 1,54 | 3 | 19 | 14 | 6 |
| | 23 | 21 | 0 | 1 | 1 | 2 | 0 | 0 | 34 | | | 99,65 | | 3 | 19 | 15 | 6 |
| Игрок | И | Г | А | О | +/- | Штр | ЧУР | УдО | БргБ | БргМ | ГБ | 5×4 | 5×3 | 4×3 | -Б | 4х4 | ГМ |
| 27 Александров Юрий | 11 | 2 | 4 | 6 | 4 | 4 | 0 | 0 | 1 | -1 | 1 | 1 | 0 | 0 | 0 | 0 | 0 |
| 77 Белов Антон | 18 | 1 | 2 | 3 | 8 | 12 | 1 | 1 | 4 | -4 | 0 | 0 | 0 | 0 | 0 | 0 | 0 |
| 2 Гусев Сергей | 16 | 0 | 0 | 0 | 0 | 6 | 0 | 1 | 0 | 0 | 0 | 0 | 0 | 0 | 0 | 0 | 0 |
| 3 Лямин Кирилл | 19 | 0 | 5 | 5 | 12 | 12 | 1 | 1 | 1 | -1 | 0 | 0 | 0 | 0 | 0 | 0 | 0 |
| 91 Пивцакин Никита | 15 | 3 | 1 | 4 | 2 | 2 | 0 | 1 | 0 | -2 | 0 | 0 | 0 | 0 | 0 | 0 | 0 |
| 87 Пуяц Георгий | 17 | 0 | 0 | 0 | -2 | 4 | 0 | 1 | 1 | -2 | 0 | 0 | 0 | 0 | -1 | 0 | 0 |
| 28 Салмела Ансси | 21 | 1 | 3 | 4 | 5 | 16 | 0 | 1 | 3 | -3 | 1 | 1 | 0 | 0 | 0 | 0 | 0 |
| 41 Шкоула Мартин | 21 | 2 | 8 | 10 | 4 | 4 | 0 | 1 | 4 | -6 | 0 | 0 | 0 | 0 | 0 | 0 | 0 |
| | 138 | 9 | 23 | 32 | 33 | 60 | 2 | 7 | 14 | -19 | 2 | 2 | 0 | 0 | -1 | 0 | 0 |
| Игрок | И | Г | А | О | +/- | Штр | ЧУР | УдО | БргБ | БргМ | ГБ | 5×4 | 5×3 | 4×3 | -Б | 4х4 | ГМ |
| 29 Аверин Егор | 20 | 2 | 0 | 2 | 3 | 8 | 0 | 0 | 0 | -4 | 0 | 0 | 0 | 0 | 0 | 0 | 0 |
| 51 Волков Игорь | 21 | 3 | 3 | 6 | 3 | 12 | 2 | 0 | 1 | -3 | 0 | 0 | 0 | 0 | 0 | 0 | 1 |
| 4 Жуков Михаил | 6 | 0 | 1 | 1 | 0 | 4 | 1 | 1 | 0 | 0 | 0 | 0 | 0 | 0 | 0 | 0 | 0 |
| 78 Иванов Андрей | 21 | 1 | 4 | 5 | 1 | 4 | 0 | 1 | 0 | -2 | 0 | 0 | 0 | 0 | 0 | 0 | 0 |
| 40 Калинин Сергей | 19 | 2 | 1 | 3 | 1 | 10 | 0 | 1 | 0 | -1 | 0 | 0 | 0 | 0 | 0 | 0 | 0 |
| 71 Калюжный Алексей | 18 | 1 | 4 | 5 | 2 | 0 | 0 | 0 | 1 | 0 | 0 | 0 | 0 | 0 | -1 | 0 | 0 |
| 19 Курьянов Антон | 21 | 3 | 4 | 7 | 3 | 2 | 0 | 0 | 1 | 0 | 0 | 0 | 0 | 0 | 0 | 0 | 0 |
| 88 Нестеров Александр | 20 | 2 | 3 | 5 | 7 | 12 | 1 | 1 | 0 | -1 | 0 | 0 | 0 | 0 | 0 | 0 | 0 |
| 17 Первушин Владимир | 16 | 0 | 1 | 1 | -1 | 31 | 0 | 2 | 0 | 0 | 0 | 0 | 0 | 0 | 0 | 0 | 0 |
| 37 Пережогин Александр | 21 | 8 | 4 | 12 | 6 | 8 | 0 | 0 | 5 | 0 | 0 | 0 | 0 | 0 | 0 | 0 | 0 |
| 24 Попов Александр | 21 | 4 | 7 | 11 | 9 | 10 | 0 | 0 | 5 | -2 | 0 | 0 | 0 | 0 | 0 | 0 | 0 |
| 42 Семин Дмитрий | 21 | 2 | 2 | 4 | 3 | 8 | 1 | 0 | 1 | -3 | 0 | 0 | 0 | 0 | -1 | 0 | 1 |
| 82 Фролов Александр | 21 | 2 | 2 | 4 | 0 | 10 | 0 | 0 | 1 | -1 | 0 | 0 | 0 | 0 | -1 | 0 | 0 |
| 10 Червенка Роман | 20 | 11 | 10 | 21 | 6 | 4 | 0 | 0 | 6 | 0 | 5 | 5 | 0 | 0 | -1 | 1 | 0 |
| | 266 | 41 | 46 | 87 | 43 | 123 | 5 | 6 | 21 | -17 | 5 | 5 | 0 | 0 | -4 | 1 | 2 |
| | 404 | 50 | 69 | 119 | 76 | 183 | 7 | 13 | 35 | -36 | 7 | 7 | 0 | 0 | -5 | 1 | 2 |

| Самые результативные тройки | | | |
|-----------------------------|-------------|-------------|----|
| Пережогин А. | Попов А. | Червенка Р. | 17 |
| Калюжный А. | Курьянов А. | Семина Д. | 4 |
| Иванов А. | Калинин С. | Фролов А. | 2 |

| Лучшие сочетания защитников при игре в равных составах | | |
|--|-------------|----------|
| Белов А. | Шкоула М. | 5 (11–6) |
| Гусев С. | Лямин К. | 3 (3) |
| Лямин К. | Пивцакин Н. | 3 (4–1) |

| Худшие сочетания защитников при игре в равных составах | | |
|--|------------|----------|
| Гусев С. | Шкоула М. | –2 (–2) |
| Пуяц Г. | Салмела А. | –2 (3–5) |
| Гусев С. | Салмела А. | –1 (–1) |

| Бр | Обр | %Обр | | | | | | | | | | | | | | | | | | | | |
|-----|-----|------|----|----|----|-----|-----|-----|----|-----|----|----|----|----|-----|-----|------|-------|-----|-------|-------|------|
| 50 | 47 | 94,0 | | | | | | | | | | | | | | | | | | | | |
| 516 | 485 | 94,0 | | | | | | | | | | | | | | | | | | | | |
| 566 | 532 | 94,0 | | | | | | | | | | | | | | | | | | | | |
| 4×5 | 3×4 | 3×5 | +М | ГП | 1Г | 1ГК | Г+1 | Г+2 | Г= | Г-1 | Г1 | Г2 | Г3 | Г4 | ГПВ | БрВ | %БрВ | БрВ/И | Вбр | %Вбр | ВП/И | СМ/И |
| 0 | 0 | 0 | 0 | 0 | 0 | 0 | 0 | 0 | 0 | 1 | 0 | 1 | 1 | 0 | 0 | 11 | 18,2 | 1 | 0 | – | 14:42 | 20,7 |
| 0 | 0 | 0 | 1 | 1 | 1 | 1 | 1 | 0 | 0 | 0 | 1 | 0 | 0 | 0 | 0 | 29 | 3,4 | 1,6 | 0 | – | 21:42 | 28,8 |
| 0 | 0 | 0 | 0 | 0 | 0 | 0 | 0 | 0 | 0 | 0 | 0 | 0 | 0 | 0 | 0 | 5 | 0,0 | 0,3 | 0 | – | 11:41 | 18,4 |
| 0 | 0 | 0 | 0 | 0 | 0 | 0 | 0 | 0 | 0 | 0 | 0 | 0 | 0 | 0 | 0 | 20 | 0,0 | 1,1 | 0 | – | 17:54 | 25,9 |
| 0 | 0 | 0 | 0 | 2 | 0 | 1 | 2 | 0 | 1 | 0 | 1 | 1 | 0 | 1 | 0 | 13 | 23,1 | 0,9 | 2 | 0,0 | 12:36 | 18,9 |
| 0 | 0 | 0 | 1 | 0 | 0 | 0 | 0 | 0 | 0 | 0 | 0 | 0 | 0 | 0 | 0 | 23 | 0,0 | 1,4 | 0 | – | 21:17 | 27,8 |
| 0 | 0 | 0 | 1 | 0 | 1 | 1 | 1 | 0 | 0 | 0 | 1 | 0 | 0 | 0 | 0 | 30 | 3,3 | 1,4 | 1 | 100,0 | 22:39 | 29,1 |
| 0 | 0 | 0 | 1 | 0 | 0 | 1 | 0 | 0 | 1 | 0 | 1 | 0 | 1 | 0 | 0 | 24 | 8,3 | 1,1 | 0 | – | 22:47 | 29,2 |
| 0 | 0 | 0 | 4 | 3 | 2 | 4 | 4 | 0 | 2 | 1 | 4 | 2 | 2 | 1 | 0 | 155 | 5,8 | | | | | |
| 4×5 | 3×4 | 3×5 | +М | ГП | 1Г | 1ГК | Г+1 | Г+2 | Г= | Г-1 | Г1 | Г2 | Г3 | Г4 | ГПВ | БрВ | %БрВ | БрВ/И | Вбр | %Вбр | ВП/И | СМ/И |
| 0 | 0 | 0 | 0 | 0 | 1 | 1 | 1 | 1 | 0 | 0 | 1 | 1 | 0 | 0 | 0 | 29 | 6,9 | 1,5 | 256 | 43,0 | 15:11 | 22,6 |
| 1 | 0 | 0 | 1 | 1 | 0 | 0 | 1 | 2 | 0 | 0 | 1 | 0 | 1 | 1 | 1 | 50 | 6,0 | 2,4 | 19 | 42,1 | 15:55 | 22,8 |
| 0 | 0 | 0 | 0 | 0 | 0 | 0 | 0 | 0 | 0 | 0 | 0 | 0 | 0 | 0 | 0 | 4 | 0,0 | 0,7 | 30 | 46,7 | 6:20 | 9,5 |
| 0 | 0 | 0 | 0 | 0 | 1 | 1 | 1 | 0 | 0 | 0 | 0 | 1 | 0 | 0 | 0 | 41 | 2,4 | 2 | 87 | 50,6 | 13:43 | 20,4 |
| 0 | 0 | 0 | 0 | 1 | 1 | 1 | 1 | 1 | 0 | 0 | 1 | 1 | 0 | 0 | 0 | 47 | 4,3 | 2,5 | 156 | 36,5 | 13:09 | 20,1 |
| 0 | 0 | 0 | 0 | 1 | 0 | 0 | 0 | 1 | 0 | 0 | 0 | 1 | 0 | 0 | 0 | 21 | 4,8 | 1,2 | 63 | 58,7 | 14:14 | 20,8 |
| 0 | 0 | 0 | 0 | 0 | 0 | 2 | 0 | 1 | 1 | 0 | 1 | 1 | 1 | 0 | 0 | 25 | 12,0 | 1,2 | 18 | 38,9 | 12:33 | 20,0 |
| 0 | 0 | 0 | 1 | 1 | 0 | 0 | 1 | 0 | 1 | 0 | 1 | 0 | 1 | 0 | 0 | 28 | 7,1 | 1,4 | 0 | – | 11:57 | 18,6 |
| 0 | 0 | 0 | 0 | 0 | 0 | 0 | 0 | 0 | 0 | 0 | 0 | 0 | 0 | 0 | 0 | 11 | 0,0 | 0,7 | 6 | 50,0 | 5:44 | 10,8 |
| 0 | 0 | 0 | 0 | 3 | 3 | 4 | 5 | 0 | 2 | 1 | 3 | 0 | 4 | 1 | 0 | 72 | 11,1 | 3,4 | 1 | 100,0 | 16:31 | 23,0 |
| 0 | 0 | 0 | 0 | 2 | 1 | 2 | 3 | 0 | 1 | 0 | 1 | 1 | 2 | 0 | 0 | 29 | 13,8 | 1,4 | 231 | 49,4 | 17:30 | 25,0 |
| 1 | 0 | 0 | 2 | 0 | 1 | 1 | 1 | 1 | 0 | 0 | 1 | 1 | 0 | 0 | 0 | 30 | 6,7 | 1,4 | 286 | 50,7 | 14:04 | 22,8 |
| 0 | 0 | 0 | 0 | 1 | 0 | 0 | 0 | 0 | 0 | 0 | 1 | 0 | 1 | 0 | 0 | 42 | 4,8 | 2 | 1 | 0,0 | 15:04 | 21,9 |
| 0 | 0 | 0 | 0 | 2 | 2 | 3 | 4 | 4 | 1 | 0 | 6 | 2 | 3 | 0 | 2 | 76 | 14,5 | 3,8 | 138 | 60,9 | 17:44 | 23,6 |
| 2 | 0 | 0 | 4 | 12 | 10 | 15 | 18 | 11 | 6 | 1 | 17 | 9 | 13 | 2 | 3 | 505 | 8,1 | | | | | |
| 2 | 0 | 0 | 8 | 15 | 12 | 19 | 22 | 11 | 8 | 2 | 21 | 11 | 15 | 3 | 3 | 660 | 7,6 | | | | | |



«АК БАРС», г. Казань

| Игрок | И | Ис | Г | А | О | Штр | ЧУР | УдО | ПГ | Мин | Сек | %ВП | КН | И«О» | Ипол | В | П | Бр |
|------------------------|------------|-----------|-----------|-----------|------------|------------|----------|----------|-----------|------------|-----------|--------------|----------|----------|------------|----------|----------|------------|
| 35 Веханен Петри | 12 | 12 | 0 | 0 | 0 | 2 | 0 | 0 | 24 | 777 | 32 | 99,76 | 1,85 | 1 | 12 | 6 | 6 | 421 |
| 1 Касутин Иван | 0 | 0 | 0 | 0 | 0 | 0 | 0 | 0 | 0 | 0 | 0 | 0 | 0 | 0 | 0 | 0 | 0 | 0 |
| | 12 | 12 | 0 | 0 | 0 | 2 | 0 | 0 | 24 | | | 99,76 | | 1 | 12 | 6 | 6 | 421 |
| Игрок | И | Г | А | О | +/- | Штр | ЧУР | УдО | БргБ | БргМ | ГБ | 5×4 | 5×3 | 4×3 | -Б | 4х4 | ГМ | 4×5 |
| 7 Захарчук Степан | 9 | 0 | 0 | 0 | -5 | 4 | 0 | 1 | 0 | 0 | 0 | 0 | 0 | 0 | 0 | 0 | 0 | 0 |
| 22 Корнеев Константин | 12 | 1 | 3 | 4 | 0 | 2 | 0 | 0 | 6 | -4 | 1 | 1 | 0 | 0 | -2 | 0 | 0 | 0 |
| 28 Куляш Денис | 12 | 0 | 1 | 1 | -2 | 37 | 1 | 2 | 4 | -2 | 0 | 0 | 0 | 0 | 0 | 0 | 0 | 0 |
| 82 Медведев Евгений | 6 | 0 | 1 | 1 | -2 | 6 | 0 | 1 | 0 | -1 | 0 | 0 | 0 | 0 | 0 | 0 | 0 | 0 |
| 5 Никулин Илья | 12 | 1 | 3 | 4 | 0 | 29 | 0 | 0 | 8 | -3 | 1 | 1 | 0 | 0 | -2 | 0 | 0 | 0 |
| 75 Панин Григорий | 12 | 0 | 2 | 2 | -1 | 12 | 1 | 0 | 4 | -2 | 0 | 0 | 0 | 0 | 0 | 0 | 0 | 0 |
| 24 Токранов Василий | 4 | 0 | 0 | 0 | 1 | 0 | 0 | 0 | 0 | 0 | 0 | 0 | 0 | 0 | 0 | 0 | 0 | 0 |
| 38 Хомицкий Вадим | 9 | 0 | 0 | 0 | -3 | 8 | 1 | 1 | 0 | -2 | 0 | 0 | 0 | 0 | 0 | 0 | 0 | 0 |
| | 76 | 2 | 10 | 12 | -12 | 98 | 3 | 5 | 22 | -14 | 2 | 2 | 0 | 0 | -4 | 0 | 0 | 0 |
| Игрок | И | Г | А | О | +/- | Штр | ЧУР | УдО | БргБ | БргМ | ГБ | 5×4 | 5×3 | 4×3 | -Б | 4х4 | ГМ | 4×5 |
| 11 Бодров Евгений | 12 | 2 | 0 | 2 | 1 | 2 | 0 | 0 | 1 | -3 | 1 | 1 | 0 | 0 | 0 | 0 | 0 | 0 |
| 85 Глазачев Константин | 6 | 0 | 1 | 1 | 0 | 0 | 0 | 0 | 0 | 0 | 0 | 0 | 0 | 0 | 0 | 0 | 0 | 0 |
| 8 Голубев Денис | 5 | 0 | 0 | 0 | -1 | 6 | 0 | 0 | 0 | -1 | 0 | 0 | 0 | 0 | 0 | 0 | 0 | 0 |
| 10 Дарзиньш Лаурис | 4 | 0 | 0 | 0 | -1 | 0 | 0 | 0 | 1 | 0 | 0 | 0 | 0 | 0 | 0 | 0 | 0 | 0 |
| 25 Зарипов Данис | 12 | 4 | 6 | 10 | -4 | 4 | 0 | 0 | 8 | 0 | 2 | 1 | 1 | 0 | -2 | 0 | 0 | 0 |
| 26 Иммонен Яркко | 12 | 0 | 2 | 2 | 0 | 0 | 0 | 0 | 0 | -3 | 0 | 0 | 0 | 0 | -1 | 0 | 0 | 0 |
| 39 Капанен Нико | 12 | 2 | 4 | 6 | -5 | 2 | 0 | 0 | 8 | -1 | 1 | 1 | 0 | 0 | -2 | 0 | 0 | 0 |
| 86 Лапенков Евгений | 5 | 1 | 0 | 1 | 1 | 2 | 0 | 0 | 0 | 0 | 0 | 0 | 0 | 0 | 0 | 0 | 0 | 0 |
| 89 Лукоянов Артем | 11 | 1 | 1 | 2 | 4 | 0 | 0 | 0 | 0 | 0 | 0 | 0 | 0 | 0 | 0 | 0 | 0 | 0 |
| 95 Морозов Алексей | 5 | 4 | 2 | 6 | 3 | 6 | 0 | 1 | 3 | 0 | 2 | 2 | 0 | 0 | 0 | 0 | 0 | 0 |
| 50 Панарин Артемий | 3 | 0 | 0 | 0 | 0 | 0 | 0 | 0 | 0 | 0 | 0 | 0 | 0 | 0 | 0 | 0 | 0 | 0 |
| 90 Петров Кирилл | 12 | 3 | 2 | 5 | -3 | 8 | 1 | 0 | 3 | -1 | 1 | 1 | 0 | 0 | 0 | 0 | 0 | 0 |
| 18 Петров Олег | 10 | 0 | 0 | 0 | -3 | 20 | 1 | 1 | 1 | 0 | 0 | 0 | 0 | 0 | -1 | 0 | 0 | 0 |
| 72 Скачков Евгений | 11 | 2 | 0 | 2 | -4 | 12 | 1 | 2 | 4 | -2 | 1 | 1 | 0 | 0 | -1 | 0 | 0 | 0 |
| 49 Спиридонов Максим | 5 | 0 | 0 | 0 | 0 | 2 | 0 | 0 | 0 | 0 | 0 | 0 | 0 | 0 | 0 | 0 | 0 | 0 |
| 56 Страка Йозеф | 9 | 1 | 1 | 2 | -3 | 2 | 1 | 0 | 2 | -1 | 0 | 0 | 0 | 0 | 0 | 0 | 0 | 0 |
| 27 Терещенко Алексей | 11 | 1 | 3 | 4 | -5 | 29 | 0 | 0 | 2 | -2 | 1 | 1 | 0 | 0 | 0 | 0 | 0 | 0 |
| | 145 | 21 | 22 | 43 | -20 | 95 | 4 | 4 | 33 | -14 | 9 | 8 | 1 | 0 | -7 | 0 | 0 | 0 |
| | 221 | 23 | 32 | 55 | -32 | 193 | 7 | 9 | 55 | -28 | 11 | 10 | 1 | 0 | -11 | 0 | 0 | 0 |

| Самые результативные тройки | | | |
|-----------------------------|------------|--------------|---|
| Зарипов Д. | Капанен Н. | Морозов А. | 6 |
| Зарипов Д. | Капанен Н. | Скачков Е. | 5 |
| Петров К. | Страка Й. | Терещенко А. | 3 |

| Лучшие сочетания защитников при игре в равных составах | | |
|--|-------------|---------|
| Корнеев К. | Никулин И. | 2 (5–3) |
| Медведев Е. | Токранов В. | 1 (2–1) |
| Никулин И. | Панин Г. | 1 (2–1) |

| Худшие сочетания защитников при игре в равных составах | | |
|--|-------------|----------|
| Захарчук С. | Хомицкий В. | –2 (–2) |
| Захарчук С. | Медведев Е. | –2 (–2) |
| Куляш Д. | Панин Г. | –1 (3–4) |

| ОБр | %ОБр | | | | | | | | | | | | | | | | | | | | | | |
|-----|------|----|----|----|-----|-----|-----|----|-----|----|----|----|----|-----|-----|------|-------|-----|-------|-------|------|--|--|
| 397 | 94,3 | | | | | | | | | | | | | | | | | | | | | | |
| 0 | – | | | | | | | | | | | | | | | | | | | | | | |
| 397 | 94,3 | | | | | | | | | | | | | | | | | | | | | | |
| 3×4 | 3×5 | +М | ГП | 1Г | 1ГК | Г+1 | Г+2 | Г= | Г-1 | Г1 | Г2 | Г3 | Г4 | ГПВ | БрВ | %БрВ | БрВ/И | Вбр | %Вбр | ВП/И | СМ/И | | |
| 0 | 0 | 0 | 0 | 0 | 0 | 0 | 0 | 0 | 0 | 0 | 0 | 0 | 0 | 0 | 5 | 0,0 | 0,6 | 0 | – | 14:36 | 19,8 | | |
| 0 | 0 | 0 | 1 | 0 | 0 | 1 | 0 | 0 | 0 | 0 | 0 | 1 | 0 | 0 | 26 | 3,8 | 2,2 | 0 | – | 24:38 | 30,7 | | |
| 0 | 0 | 0 | 0 | 0 | 0 | 0 | 0 | 0 | 0 | 0 | 0 | 0 | 0 | 0 | 32 | 0,0 | 2,7 | 0 | – | 20:51 | 28,0 | | |
| 0 | 0 | 0 | 0 | 0 | 0 | 0 | 0 | 0 | 0 | 0 | 0 | 0 | 0 | 0 | 12 | 0,0 | 2 | 1 | 0,0 | 20:05 | 25,0 | | |
| 0 | 0 | 0 | 0 | 0 | 1 | 0 | 0 | 1 | 0 | 0 | 1 | 0 | 0 | 0 | 32 | 3,1 | 2,7 | 0 | – | 24:22 | 31,1 | | |
| 0 | 0 | 0 | 0 | 0 | 0 | 0 | 0 | 0 | 0 | 0 | 0 | 0 | 0 | 0 | 7 | 0,0 | 0,6 | 0 | – | 22:07 | 29,0 | | |
| 0 | 0 | 0 | 0 | 0 | 0 | 0 | 0 | 0 | 0 | 0 | 0 | 0 | 0 | 0 | 5 | 0,0 | 1,3 | 0 | – | 17:48 | 27,5 | | |
| 0 | 0 | 0 | 0 | 0 | 0 | 0 | 0 | 0 | 0 | 0 | 0 | 0 | 0 | 0 | 7 | 0,0 | 0,8 | 0 | – | 15:03 | 22,1 | | |
| 0 | 0 | 0 | 1 | 0 | 1 | 1 | 0 | 1 | 0 | 0 | 1 | 1 | 0 | 0 | 126 | 1,6 | | | | | | | |
| 3×4 | 3×5 | +М | ГП | 1Г | 1ГК | Г+1 | Г+2 | Г= | Г-1 | Г1 | Г2 | Г3 | Г4 | ГПВ | БрВ | %БрВ | БрВ/И | Вбр | %Вбр | ВП/И | СМ/И | | |
| 0 | 0 | 0 | 0 | 1 | 2 | 1 | 0 | 0 | 1 | 1 | 0 | 1 | 0 | 0 | 10 | 20,0 | 0,8 | 173 | 52,6 | 15:28 | 22,3 | | |
| 0 | 0 | 0 | 0 | 0 | 0 | 0 | 0 | 0 | 0 | 0 | 0 | 0 | 0 | 0 | 15 | 0,0 | 2,5 | 0 | – | 8:52 | 13,2 | | |
| 0 | 0 | 0 | 0 | 0 | 0 | 0 | 0 | 0 | 0 | 0 | 0 | 0 | 0 | 0 | 7 | 0,0 | 1,4 | 1 | 0,0 | 13:06 | 18,6 | | |
| 0 | 0 | 0 | 0 | 0 | 0 | 0 | 0 | 0 | 0 | 0 | 0 | 0 | 0 | 0 | 4 | 0,0 | 1 | 1 | 0,0 | 16:17 | 22,5 | | |
| 0 | 0 | 0 | 2 | 1 | 2 | 3 | 0 | 1 | 0 | 0 | 1 | 1 | 2 | 0 | 37 | 10,8 | 3,1 | 6 | 0,0 | 19:16 | 22,8 | | |
| 0 | 0 | 0 | 0 | 0 | 0 | 0 | 0 | 0 | 0 | 0 | 0 | 0 | 0 | 0 | 11 | 0,0 | 0,9 | 134 | 58,2 | 13:15 | 19,0 | | |
| 0 | 0 | 0 | 2 | 0 | 0 | 2 | 0 | 0 | 0 | 0 | 0 | 0 | 2 | 0 | 18 | 11,1 | 1,5 | 243 | 46,9 | 19:29 | 25,5 | | |
| 0 | 0 | 0 | 0 | 0 | 0 | 0 | 0 | 1 | 0 | 0 | 0 | 1 | 0 | 0 | 10 | 10,0 | 2 | 1 | 0,0 | 13:14 | 20,2 | | |
| 0 | 0 | 0 | 1 | 1 | 1 | 1 | 0 | 0 | 0 | 1 | 0 | 0 | 0 | 0 | 14 | 7,1 | 1,3 | 0 | – | 13:09 | 18,0 | | |
| 0 | 0 | 0 | 0 | 0 | 0 | 3 | 0 | 0 | 0 | 0 | 1 | 3 | 0 | 1 | 12 | 33,3 | 2,4 | 0 | – | 16:14 | 20,2 | | |
| 0 | 0 | 0 | 0 | 0 | 0 | 0 | 0 | 0 | 0 | 0 | 0 | 0 | 0 | 0 | 1 | 0,0 | 0,3 | 1 | 0,0 | 4:07 | 5,7 | | |
| 0 | 0 | 0 | 0 | 2 | 2 | 2 | 1 | 0 | 0 | 2 | 1 | 0 | 0 | 0 | 22 | 13,6 | 1,8 | 2 | 100,0 | 17:55 | 24,7 | | |
| 0 | 0 | 0 | 0 | 0 | 0 | 0 | 0 | 0 | 0 | 0 | 0 | 0 | 0 | 0 | 8 | 0,0 | 0,8 | 0 | – | 13:03 | 17,7 | | |
| 0 | 0 | 0 | 0 | 1 | 2 | 1 | 0 | 1 | 0 | 0 | 2 | 0 | 0 | 0 | 27 | 7,4 | 2,5 | 5 | 40,0 | 17:55 | 23,3 | | |
| 0 | 0 | 0 | 0 | 0 | 0 | 0 | 0 | 0 | 0 | 0 | 0 | 0 | 0 | 0 | 5 | 0,0 | 1 | 0 | – | 8:22 | 13,2 | | |
| 0 | 0 | 0 | 0 | 0 | 0 | 0 | 1 | 0 | 0 | 0 | 1 | 0 | 0 | 0 | 13 | 7,7 | 1,4 | 0 | 66,7 | 14:30 | 20,4 | | |
| 0 | 0 | 0 | 0 | 0 | 1 | 0 | 0 | 1 | 0 | 1 | 0 | 0 | 0 | 0 | 18 | 5,6 | 1,6 | 218 | 47,7 | 19:24 | 24,8 | | |
| 0 | 0 | 0 | 5 | 6 | 10 | 13 | 2 | 4 | 1 | 5 | 6 | 6 | 4 | 1 | 232 | 9,1 | | | | | | | |
| 0 | 0 | 0 | 6 | 6 | 11 | 14 | 2 | 5 | 1 | 5 | 7 | 7 | 4 | 1 | 358 | 6,4 | | | | | | | |



«АМУР», г. Хабаровск

| Игрок | И | Ис | Г | А | О | Штр | ЧУР | УдО | ПГ | Мин | Сек | %ВП | КН | И«О» | Ипол | В | П |
|-------|---------------------|----|---|----|-----|-----|-----|-----|------|------|-----|-------|------|------|------|-----|----|
| 30 | Мурьгин Алексей | 4 | 4 | 0 | 0 | 0 | 0 | 0 | 14 | 239 | 24 | 99,75 | 3,51 | 0 | 4 | 0 | 4 |
| 22 | Стельмах Андрей | 0 | 0 | 0 | 0 | 0 | 0 | 0 | 0 | 0 | 0 | 0 | 0 | 0 | 0 | 0 | 0 |
| | | 4 | 4 | 0 | 0 | 0 | 0 | 0 | 14 | | | 99,75 | | 0 | 4 | 0 | 4 |
| Игрок | И | Г | А | О | +/- | Штр | ЧУР | УдО | БргБ | БргМ | ГБ | 5×4 | 5×3 | 4×3 | -Б | 4х4 | ГМ |
| 77 | Билалов Ильшат | 3 | 0 | 0 | 0 | 4 | 0 | 0 | 0 | 0 | 0 | 0 | 0 | 0 | 0 | 0 | 0 |
| 3 | Гроть Денис | 3 | 0 | 0 | 0 | -4 | 0 | 0 | 0 | -1 | 0 | 0 | 0 | 0 | 0 | 0 | 0 |
| 8 | Мухачев Андрей | 4 | 0 | 1 | 1 | -4 | 6 | 1 | 0 | -1 | 0 | 0 | 0 | 0 | 0 | 0 | 0 |
| 7 | Мяенпя Микко | 4 | 0 | 3 | 3 | -2 | 4 | 0 | 0 | 2 | -1 | 0 | 0 | 0 | -1 | 0 | 0 |
| 57 | Осипов Александр | 4 | 1 | 0 | 1 | -1 | 6 | 0 | 0 | 2 | -1 | 1 | 1 | 0 | -1 | 0 | 0 |
| 55 | Перетягин Сергей | 1 | 0 | 0 | 0 | 0 | 0 | 0 | 0 | 0 | 0 | 0 | 0 | 0 | 0 | 0 | 0 |
| 11 | Пиганович Олег | 4 | 0 | 0 | 0 | 0 | 4 | 0 | 1 | 0 | -1 | 0 | 0 | 0 | 0 | 0 | 0 |
| 5 | Шулаков Виталий | 2 | 0 | 0 | 0 | -1 | 0 | 0 | 0 | -1 | 0 | 0 | 0 | 0 | 0 | 0 | 0 |
| | | 25 | 1 | 4 | 5 | -12 | 24 | 1 | 1 | 4 | -6 | 1 | 1 | 0 | 0 | -2 | 0 |
| Игрок | И | Г | А | О | +/- | Штр | ЧУР | УдО | БргБ | БргМ | ГБ | 5×4 | 5×3 | 4×3 | -Б | 4х4 | ГМ |
| 13 | Глухов Михаил | 4 | 1 | 2 | 3 | 2 | 0 | 0 | 0 | 0 | 0 | 0 | 0 | 0 | 0 | 0 | 0 |
| 90 | Дедунов Павел | 4 | 0 | 1 | 1 | 2 | 0 | 0 | 0 | 0 | 0 | 0 | 0 | 0 | 0 | 0 | 0 |
| 85 | Игнатушкин Игорь | 4 | 0 | 1 | 1 | 0 | 2 | 0 | 0 | -1 | 0 | 0 | 0 | 0 | 0 | 0 | 0 |
| 25 | Копейкин Алексей | 4 | 1 | 0 | 1 | 1 | 0 | 0 | 0 | 0 | 0 | 0 | 0 | 0 | 0 | 0 | 0 |
| 51 | Литовченко Вячеслав | 2 | 0 | 0 | 0 | -1 | 0 | 0 | 0 | 0 | 0 | 0 | 0 | 0 | 0 | 0 | 0 |
| 21 | Лугин Дмитрий | 4 | 1 | 1 | 2 | 1 | 2 | 0 | 0 | -2 | 0 | 0 | 0 | 0 | 0 | 0 | 0 |
| 88 | Петружалек Якуб | 4 | 0 | 1 | 1 | -8 | 2 | 1 | 0 | 2 | 0 | 0 | 0 | 0 | -1 | 0 | 0 |
| 61 | Плотников Сергей | 4 | 0 | 0 | 0 | -2 | 8 | 1 | 1 | 0 | -1 | 0 | 0 | 0 | 0 | 0 | 0 |
| 72 | Ружичка Мартин | 4 | 1 | 0 | 1 | -5 | 2 | 0 | 0 | 2 | 0 | 0 | 0 | 0 | -1 | 0 | 0 |
| 16 | Степанов Андрей | 4 | 0 | 0 | 0 | -4 | 2 | 0 | 1 | 0 | -2 | 0 | 0 | 0 | 0 | 0 | 0 |
| 93 | Столяренко Николай | 2 | 0 | 0 | 0 | 0 | 2 | 0 | 1 | 0 | 0 | 0 | 0 | 0 | 0 | 0 | 0 |
| 14 | Тарасов Дмитрий | 4 | 1 | 0 | 1 | -7 | 6 | 0 | 0 | 2 | -1 | 1 | 1 | 0 | -1 | 0 | 0 |
| 18 | Шитиков Дмитрий | 4 | 2 | 0 | 2 | 3 | 0 | 0 | 0 | 0 | 0 | 0 | 0 | 0 | 0 | 0 | 0 |
| | | 48 | 7 | 6 | 13 | -18 | 30 | 2 | 3 | 6 | -7 | 1 | 1 | 0 | 0 | -3 | 0 |
| | | 73 | 8 | 10 | 18 | -30 | 54 | 3 | 4 | 10 | -13 | 2 | 2 | 0 | 0 | -5 | 0 |

| Самые результативные тройки | | | | Лучшие сочетания защитников при игре в равных составах | | | Худшие сочетания защитников при игре в равных составах | | |
|-----------------------------|------------|------------|---|--|--------------|---------|--|------------|----------|
| Глухов М. | Дедунов П. | Шитиков Д. | 3 | Мухачев А. | Шулаков В. | 0 (1-1) | Гроть Д. | Мухачев А. | -4 (1-5) |
| Глухов М. | Лугин Д. | Шитиков Д. | 1 | Мяенпя М. | Осипов А. | 0 (1-1) | Мяенпя М. | Шулаков В. | -1 (-1) |
| Петружалек Я. | Ружичка М. | Тарасов Д. | 1 | Билалов И. | Пиганович О. | 0 (2-2) | Пиганович О. | Шулаков В. | 0 (1-1) |

| БР | ОБ | %ОБ | | | | | | | | | | | | | | | | | | | | | | | |
|-----|-----|------|----|----|----|-----|-----|-----|----|-----|----|----|----|----|-----|-----|------|-------|-----|------|-------|------|--|--|--|
| 155 | 141 | 91,0 | | | | | | | | | | | | | | | | | | | | | | | |
| 0 | 0 | - | | | | | | | | | | | | | | | | | | | | | | | |
| 155 | 141 | 91,0 | | | | | | | | | | | | | | | | | | | | | | | |
| 4x5 | 3x4 | 3x5 | +М | ГП | 1Г | 1ГК | Г+1 | Г+2 | Г= | Г-1 | Г1 | Г2 | Г3 | Г4 | ГПВ | БрВ | %БрВ | БрВ/И | Вбр | %Вбр | ВП/И | СМ/И | | | |
| 0 | 0 | 0 | 0 | 0 | 0 | 0 | 0 | 0 | 0 | 0 | 0 | 0 | 0 | 0 | 0 | 4 | 0,0 | 1,3 | 0 | - | 16:08 | 22,3 | | | |
| 0 | 0 | 0 | 0 | 0 | 0 | 0 | 0 | 0 | 0 | 0 | 0 | 0 | 0 | 0 | 0 | 1 | 0,0 | 0,3 | 0 | - | 11:19 | 16,7 | | | |
| 0 | 0 | 0 | 0 | 0 | 0 | 0 | 0 | 0 | 0 | 0 | 0 | 0 | 0 | 0 | 0 | 3 | 0,0 | 0,8 | 0 | - | 16:17 | 23,0 | | | |
| 0 | 0 | 0 | 0 | 0 | 0 | 0 | 0 | 0 | 0 | 0 | 0 | 0 | 0 | 0 | 0 | 12 | 0,0 | 3 | 0 | - | 26:24 | 26,8 | | | |
| 0 | 0 | 0 | 0 | 0 | 0 | 0 | 1 | 0 | 0 | 0 | 1 | 0 | 0 | 0 | 0 | 15 | 6,7 | 3,8 | 0 | - | 26:30 | 26,3 | | | |
| 0 | 0 | 0 | 0 | 0 | 0 | 0 | 0 | 0 | 0 | 0 | 0 | 0 | 0 | 0 | 0 | 0 | - | - | 0 | - | 8:59 | 13,0 | | | |
| 0 | 0 | 0 | 0 | 0 | 0 | 0 | 0 | 0 | 0 | 0 | 0 | 0 | 0 | 0 | 0 | 4 | 0,0 | 1 | 0 | - | 17:16 | 22,5 | | | |
| 0 | 0 | 0 | 0 | 0 | 0 | 0 | 0 | 0 | 0 | 0 | 0 | 0 | 0 | 0 | 0 | 1 | 0,0 | 0,5 | 0 | - | 20:34 | 26,0 | | | |
| 0 | 0 | 0 | 0 | 0 | 0 | 0 | 1 | 0 | 0 | 0 | 1 | 0 | 0 | 0 | 0 | 40 | 2,5 | | | | | | | | |
| 4x5 | 3x4 | 3x5 | +М | ГП | 1Г | 1ГК | Г+1 | Г+2 | Г= | Г-1 | Г1 | Г2 | Г3 | Г4 | ГПВ | БрВ | %БрВ | БрВ/И | Вбр | %Вбр | ВП/И | СМ/И | | | |
| 0 | 0 | 0 | 0 | 0 | 0 | 0 | 0 | 0 | 1 | 0 | 0 | 1 | 0 | 0 | 0 | 6 | 16,7 | 1,5 | 44 | 31,8 | 9:35 | 14,3 | | | |
| 0 | 0 | 0 | 0 | 0 | 0 | 0 | 0 | 0 | 0 | 0 | 0 | 0 | 0 | 0 | 0 | 6 | 0,0 | 1,5 | 0 | - | 8:54 | 12,3 | | | |
| 0 | 0 | 0 | 0 | 0 | 0 | 0 | 0 | 0 | 0 | 0 | 0 | 0 | 0 | 0 | 0 | 8 | 0,0 | 2 | 61 | 57,4 | 14:19 | 19,0 | | | |
| 0 | 0 | 0 | 0 | 0 | 1 | 1 | 1 | 0 | 0 | 0 | 1 | 0 | 0 | 0 | 0 | 10 | 10,0 | 2,5 | 1 | 0,0 | 13:50 | 18,8 | | | |
| 0 | 0 | 0 | 0 | 0 | 0 | 0 | 0 | 0 | 0 | 0 | 0 | 0 | 0 | 0 | 0 | 1 | 0,0 | 0,5 | 23 | 34,8 | 10:42 | 14,0 | | | |
| 0 | 0 | 0 | 0 | 0 | 0 | 1 | 0 | 0 | 0 | 1 | 0 | 1 | 0 | 0 | 0 | 8 | 12,5 | 2 | 30 | 53,3 | 12:55 | 17,0 | | | |
| 0 | 0 | 0 | 0 | 0 | 0 | 0 | 0 | 0 | 0 | 0 | 0 | 0 | 0 | 0 | 0 | 12 | 0,0 | 3 | 95 | 58,9 | 19:29 | 21,5 | | | |
| 0 | 0 | 0 | 0 | 0 | 0 | 0 | 0 | 0 | 0 | 0 | 0 | 0 | 0 | 0 | 0 | 6 | 0,0 | 1,5 | 10 | 40,0 | 15:36 | 19,5 | | | |
| 0 | 0 | 0 | 0 | 0 | 0 | 1 | 0 | 0 | 0 | 1 | 0 | 1 | 0 | 0 | 0 | 9 | 11,1 | 2,3 | 1 | 0,0 | 15:58 | 17,8 | | | |
| 0 | 0 | 0 | 0 | 0 | 0 | 0 | 0 | 0 | 0 | 0 | 0 | 0 | 0 | 0 | 0 | 8 | 0,0 | 2 | 2 | 50,0 | 16:02 | 20,5 | | | |
| 0 | 0 | 0 | 0 | 0 | 0 | 0 | 0 | 0 | 0 | 0 | 0 | 0 | 0 | 0 | 0 | 1 | 0,0 | 0,5 | 0 | - | 10:07 | 13,0 | | | |
| 0 | 0 | 0 | 0 | 0 | 0 | 0 | 1 | 0 | 0 | 0 | 0 | 1 | 0 | 0 | 0 | 5 | 20,0 | 1,3 | 3 | 33,3 | 19:33 | 21,5 | | | |
| 0 | 0 | 0 | 0 | 0 | 0 | 1 | 0 | 0 | 0 | 0 | 0 | 0 | 2 | 0 | 0 | 6 | 33,3 | 1,5 | 1 | 0,0 | 10:01 | 14,3 | | | |
| 0 | 0 | 0 | 0 | 0 | 1 | 4 | 2 | 0 | 1 | 2 | 1 | 4 | 2 | 0 | 0 | 86 | 8,1 | | | | | | | | |
| 0 | 0 | 0 | 0 | 0 | 1 | 4 | 3 | 0 | 1 | 2 | 2 | 4 | 2 | 0 | 0 | 126 | 6,3 | | | | | | | | |

АТЛАНТ

«АТЛАНТ», Московская область

| Игрок | И | Ис | Г | А | О | Штр | ЧУР | УдО | ПГ | Мин | Сек | %ВП | КН | И«0» | Ипол | В | П |
|------------------------|------------|-----------|-----------|-----------|------------|------------|----------|-----------|-----------|------------|----------|--------------|----------|----------|-----------|----------|----------|
| 30 Барулин Константин | 12 | 12 | 0 | 0 | 0 | 0 | 0 | 0 | 27 | 694 | 22 | 94,53 | 2,33 | 1 | 11 | 6 | 6 |
| 1 Кочнев Дмитрий | 1 | 0 | 0 | 0 | 0 | 0 | 0 | 0 | 3 | 40 | 0 | 5,45 | 4,5 | 0 | 0 | 0 | 0 |
| | 13 | 12 | 0 | 0 | 0 | 0 | 0 | 0 | 30 | | | 99,98 | | 1 | 11 | 6 | 6 |
| Игрок | И | Г | А | О | +/- | Штр | ЧУР | УдО | БргБ | БргМ | ГБ | 5×4 | 5×3 | 4×3 | -Б | 4х4 | ГМ |
| 17 Белов Вячеслав | 3 | 0 | 0 | 0 | -6 | 0 | 0 | 0 | 0 | 0 | 0 | 0 | 0 | 0 | 0 | 0 | 0 |
| 9 Вишневецкий Иван | 12 | 0 | 2 | 2 | 2 | 4 | 0 | 1 | 0 | -3 | 0 | 0 | 0 | 0 | 0 | 0 | 0 |
| 3 Зубарев Андрей | 10 | 0 | 3 | 3 | -3 | 16 | 0 | 5 | 1 | -3 | 0 | 0 | 0 | 0 | 0 | 0 | 0 |
| 6 Космачев Дмитрий | 6 | 0 | 0 | 0 | -1 | 2 | 0 | 0 | 0 | 0 | 0 | 0 | 0 | 0 | 0 | 0 | 0 |
| 28 Нискала Янне | 12 | 2 | 1 | 3 | -3 | 6 | 0 | 1 | 1 | -1 | 0 | 0 | 0 | 0 | 0 | 1 | 0 |
| 21 Нурисламов Евгений | 12 | 1 | 2 | 3 | -1 | 16 | 0 | 2 | 0 | -2 | 0 | 0 | 0 | 0 | 0 | 0 | 0 |
| 7 Семенов Максим | 12 | 0 | 3 | 3 | -6 | 28 | 0 | 0 | 1 | -1 | 0 | 0 | 0 | 0 | 0 | 0 | 0 |
| 24 Стеглик Рихард | 2 | 0 | 0 | 0 | -3 | 0 | 0 | 0 | 0 | 0 | 0 | 0 | 0 | 0 | 0 | 0 | 0 |
| 2 Тернавский Артем | 3 | 0 | 0 | 0 | 0 | 6 | 2 | 0 | 0 | 0 | 0 | 0 | 0 | 0 | 0 | 0 | 0 |
| | 72 | 3 | 11 | 14 | -21 | 78 | 2 | 9 | 3 | -10 | 0 | 0 | 0 | 0 | 0 | 1 | 0 |
| Игрок | И | Г | А | О | +/- | Штр | ЧУР | УдО | БргБ | БргМ | ГБ | 5×4 | 5×3 | 4×3 | -Б | 4х4 | ГМ |
| 71 Андерссон Юнас | 12 | 1 | 1 | 2 | -1 | 2 | 1 | 0 | 1 | -2 | 0 | 0 | 0 | 0 | 0 | 0 | 0 |
| 38 Бобров Виктор | 5 | 0 | 0 | 0 | 0 | 2 | 0 | 0 | 0 | 0 | 0 | 0 | 0 | 0 | 0 | 0 | 0 |
| 23 Глухов Алексей | 10 | 0 | 0 | 0 | -3 | 6 | 1 | 2 | 0 | 0 | 0 | 0 | 0 | 0 | 0 | 0 | 0 |
| 93 Жердев Николай | 12 | 3 | 1 | 4 | -5 | 30 | 0 | 1 | 2 | 0 | 0 | 0 | 0 | 0 | 0 | 0 | 0 |
| 19 Закриссон Патрик | 12 | 2 | 5 | 7 | 0 | 8 | 0 | 2 | 1 | -2 | 1 | 1 | 0 | 0 | 0 | 0 | 0 |
| 29 Каблуков Илья | 12 | 2 | 0 | 2 | -4 | 2 | 1 | 0 | 0 | 0 | 0 | 0 | 0 | 0 | 0 | 0 | 0 |
| 11 Левандовский Эдуард | 12 | 1 | 1 | 2 | -2 | 2 | 0 | 0 | 1 | -1 | 0 | 0 | 0 | 0 | 0 | 0 | 0 |
| 15 Мусатов Игорь | 12 | 0 | 0 | 0 | -7 | 10 | 0 | 1 | 0 | 0 | 0 | 0 | 0 | 0 | 0 | 0 | 0 |
| 92 Радивоевич Бранко | 12 | 5 | 2 | 7 | 2 | 10 | 0 | 2 | 1 | -1 | 1 | 0 | 1 | 0 | 0 | 0 | 0 |
| 34 Руденко Константин | 11 | 0 | 1 | 1 | -5 | 6 | 0 | 1 | 0 | 0 | 0 | 0 | 0 | 0 | 0 | 0 | 0 |
| 10 Рыбаков Александр | 12 | 0 | 2 | 2 | -4 | 27 | 0 | 0 | 0 | -1 | 0 | 0 | 0 | 0 | 0 | 0 | 0 |
| 36 Уппер Дмитрий | 12 | 0 | 2 | 2 | -2 | 10 | 0 | 1 | 1 | -2 | 0 | 0 | 0 | 0 | 0 | 0 | 0 |
| 53 Чернов Павел | 0 | 0 | 0 | 0 | 0 | 0 | 0 | 0 | 0 | 0 | 0 | 0 | 0 | 0 | 0 | 0 | 0 |
| 14 Шишканов Тимофей | 8 | 0 | 0 | 0 | -3 | 2 | 0 | 0 | 0 | 0 | 0 | 0 | 0 | 0 | 0 | 0 | 0 |
| | 142 | 14 | 15 | 29 | -34 | 117 | 3 | 10 | 7 | -9 | 2 | 1 | 1 | 0 | 0 | 0 | 0 |
| | 214 | 17 | 26 | 43 | -55 | 195 | 5 | 19 | 10 | -19 | 2 | 1 | 1 | 0 | 0 | 1 | 0 |



«БАРЫС», г. Астана, Казахстан

| Игрок | И | Ис | Г | А | О | Штр | ЧУР | УдО | ПГ | Мин | Сек | %ВП | КН | И«Ф» | Ипол | В | П |
|------------------------|-----|----|----|----|-----|-----|-----|-----|------|------|-----|-------|------|------|------|-----|----|
| 35 Гласс Джефф | 0 | 0 | 0 | 0 | 0 | 0 | 0 | 0 | 0 | 0 | 0 | 0 | 0 | 0 | 0 | 0 | 0 |
| 31 Еремеев Виталий | 7 | 7 | 0 | 0 | 0 | 0 | 0 | 0 | 17 | 423 | 31 | 99,91 | 2,41 | 0 | 7 | 3 | 4 |
| | 7 | 7 | 0 | 0 | 0 | 0 | 0 | 0 | 17 | | | 99,91 | | 0 | 7 | 3 | 4 |
| Игрок | И | Г | А | О | +/- | Штр | ЧУР | УдО | БргБ | БргМ | ГБ | 5×4 | 5×3 | 4×3 | -Б | 4x4 | ГМ |
| 38 Даллмэн Кевин | 7 | 1 | 2 | 3 | 3 | 2 | 0 | 0 | 2 | -2 | 0 | 0 | 0 | 0 | -1 | 0 | 0 |
| 5 Литвиненко Алексей | 7 | 0 | 1 | 1 | -2 | 2 | 0 | 0 | 0 | -1 | 0 | 0 | 0 | 0 | 0 | 0 | 0 |
| 4 Новопашин Виталий | 5 | 0 | 0 | 0 | -3 | 0 | 0 | 0 | 1 | -1 | 0 | 0 | 0 | 0 | 0 | 0 | 0 |
| 2 Савченко Роман | 5 | 0 | 0 | 0 | 3 | 2 | 1 | 0 | 0 | -1 | 0 | 0 | 0 | 0 | -1 | 0 | 0 |
| 37 Фадеев Евгений | 4 | 0 | 1 | 1 | 2 | 2 | 1 | 0 | 0 | -1 | 0 | 0 | 0 | 0 | 0 | 0 | 0 |
| 24 Хатчинсон Эндрю | 7 | 3 | 3 | 6 | 3 | 10 | 1 | 1 | 3 | -1 | 2 | 2 | 0 | 0 | 0 | 0 | 0 |
| 44 Юнланд Юнас | 7 | 1 | 1 | 2 | 3 | 6 | 0 | 2 | 2 | -1 | 0 | 0 | 0 | 0 | 0 | 0 | 0 |
| | 42 | 5 | 8 | 13 | 9 | 24 | 3 | 3 | 8 | -8 | 2 | 2 | 0 | 0 | -2 | 0 | 0 |
| Игрок | И | Г | А | О | +/- | Штр | ЧУР | УдО | БргБ | БргМ | ГБ | 5×4 | 5×3 | 4×3 | -Б | 4x4 | ГМ |
| 41 Бойд Дастин | 6 | 3 | 2 | 5 | 3 | 0 | 0 | 0 | 0 | -2 | 0 | 0 | 0 | 0 | -1 | 0 | 0 |
| 27 Боченски Брэндон | 7 | 0 | 5 | 5 | 4 | 8 | 0 | 2 | 2 | -1 | 0 | 0 | 0 | 0 | -1 | 0 | 0 |
| 77 Бумагин Евгений | 1 | 0 | 0 | 0 | 0 | 0 | 0 | 0 | 0 | 0 | 0 | 0 | 0 | 0 | 0 | 0 | 0 |
| 33 Гаврилин Андрей | 7 | 3 | 2 | 5 | 6 | 0 | 0 | 0 | 0 | 0 | 0 | 0 | 0 | 0 | 0 | 1 | 0 |
| 9 Доус Найджел | 7 | 1 | 2 | 3 | 3 | 2 | 0 | 0 | 1 | 0 | 0 | 0 | 0 | 0 | -1 | 0 | 0 |
| 32 Ермолаев Вадим | 1 | 0 | 0 | 0 | 0 | 0 | 0 | 0 | 0 | 0 | 0 | 0 | 0 | 0 | 0 | 0 | 0 |
| 8 Жайлауов Талгат | 7 | 2 | 2 | 4 | 3 | 0 | 0 | 0 | 0 | 0 | 0 | 0 | 0 | 0 | 0 | 0 | 0 |
| 21 Кашпар Лукаш | 7 | 3 | 1 | 4 | 0 | 0 | 0 | 0 | 3 | -2 | 2 | 2 | 0 | 0 | 0 | 0 | 0 |
| 28 Крепс Камил | 7 | 1 | 3 | 4 | -2 | 4 | 1 | 0 | 2 | 0 | 0 | 0 | 0 | 0 | 0 | 0 | 0 |
| 12 Новотны Иржи | 7 | 0 | 3 | 3 | 0 | 25 | 0 | 0 | 4 | -2 | 0 | 0 | 0 | 0 | 0 | 0 | 0 |
| 18 Полищук Федор | 7 | 0 | 0 | 0 | -3 | 0 | 0 | 0 | 0 | 0 | 0 | 0 | 0 | 0 | 0 | 0 | 0 |
| 81 Пушкарев Константин | 7 | 2 | 0 | 2 | 3 | 2 | 0 | 1 | 0 | 0 | 0 | 0 | 0 | 0 | 0 | 0 | 0 |
| 85 Романов Константин | 6 | 0 | 0 | 0 | -2 | 2 | 0 | 0 | 0 | 0 | 0 | 0 | 0 | 0 | 0 | 0 | 0 |
| 48 Старченко Роман | 7 | 0 | 1 | 1 | -3 | 0 | 0 | 0 | 0 | 0 | 0 | 0 | 0 | 0 | 0 | 0 | 0 |
| | 84 | 15 | 21 | 36 | 12 | 43 | 1 | 3 | 12 | -7 | 2 | 2 | 0 | 0 | -3 | 1 | 0 |
| | 126 | 20 | 29 | 49 | 21 | 67 | 4 | 6 | 20 | -15 | 4 | 4 | 0 | 0 | -5 | 1 | 0 |

| Самые результативные тройки | | | | Лучшие сочетания защитников при игре в равных составах | | | Худшие сочетания защитников при игре в равных составах | | |
|-----------------------------|-------------|-------------|---|--|-------------|---------|--|--------------|----------|
| Гаврилин А. | Жайлауов Т. | Пушкарев К. | 4 | Даллмэн К. | Савченко Р. | 5 (5) | Литвиненко А. | Новопашин В. | -2 (1-3) |
| Бойд Д. | Боченски Б. | Доус Н. | 4 | Хатчинсон Э. | Юнланд Ю. | 3 (4-1) | Даллмэн К. | Новопашин В. | -1 (1-2) |
| Кашлар Л. | Крепс К. | Новотны И. | 3 | Литвиненко А. | Фадеев Е. | 2 (4-2) | Литвиненко А. | Савченко Р. | -1 (-1) |

| Бр | Обр | %Обр | | | | | | | | | | | | | | | | | БрВ | %БрВ | БрВ/И | Вбр | %Вбр | ВП/И | СМ/И |
|------------|------------|-------------|----------|----------|----------|----------|----------|----------|----------|----------|----------|----------|----------|----------|----------|------------|------------|-------|-----|-------|-------|------|------|------|------|
| 0 | 0 | - | | | | | | | | | | | | | | | | | | | | | | | |
| 226 | 209 | 92,5 | | | | | | | | | | | | | | | | | | | | | | | |
| 226 | 209 | 92,5 | | | | | | | | | | | | | | | | | | | | | | | |
| 4×5 | 3×4 | 3×5 | +М | ГП | 1Г | 1ГК | Г+1 | Г+2 | Г= | Г-1 | Г1 | Г2 | Г3 | Г4 | ГПВ | БрВ | %БрВ | БрВ/И | Вбр | %Вбр | ВП/И | СМ/И | | | |
| 0 | 0 | 0 | 0 | 0 | 0 | 0 | 0 | 0 | 0 | 0 | 0 | 0 | 1 | 0 | 0 | 22 | 4,5 | 3,1 | 0 | - | 26:53 | 26,7 | | | |
| 0 | 0 | 0 | 0 | 0 | 0 | 0 | 0 | 0 | 0 | 0 | 0 | 0 | 0 | 0 | 0 | 7 | 0,0 | 1 | 0 | - | 14:41 | 20,3 | | | |
| 0 | 0 | 0 | 0 | 0 | 0 | 0 | 0 | 0 | 0 | 0 | 0 | 0 | 0 | 0 | 0 | 2 | 0,0 | 0,4 | 0 | - | 21:07 | 25,4 | | | |
| 0 | 0 | 0 | 0 | 0 | 0 | 0 | 0 | 0 | 0 | 0 | 0 | 0 | 0 | 0 | 0 | 5 | 0,0 | 1 | 0 | - | 22:03 | 24,4 | | | |
| 0 | 0 | 0 | 0 | 0 | 0 | 0 | 0 | 0 | 0 | 0 | 0 | 0 | 0 | 0 | 0 | 3 | 0,0 | 0,8 | 0 | - | 12:38 | 19,8 | | | |
| 0 | 0 | 0 | 0 | 1 | 0 | 0 | 0 | 2 | 1 | 0 | 1 | 0 | 2 | 0 | 0 | 14 | 21,4 | 2 | 0 | - | 22:15 | 25,9 | | | |
| 0 | 0 | 0 | 0 | 0 | 0 | 0 | 0 | 1 | 0 | 0 | 0 | 0 | 1 | 0 | 0 | 14 | 7,1 | 2 | 0 | - | 19:21 | 26,0 | | | |
| 0 | 0 | 0 | 0 | 1 | 0 | 0 | 0 | 3 | 1 | 0 | 1 | 0 | 4 | 0 | 0 | 67 | 7,5 | | | | | | | | |
| 4×5 | 3×4 | 3×5 | +М | ГП | 1Г | 1ГК | Г+1 | Г+2 | Г= | Г-1 | Г1 | Г2 | Г3 | Г4 | ГПВ | БрВ | %БрВ | БрВ/И | Вбр | %Вбр | ВП/И | СМ/И | | | |
| 0 | 0 | 0 | 0 | 0 | 0 | 1 | 0 | 0 | 1 | 1 | 0 | 1 | 2 | 0 | 1 | 20 | 15,0 | 3,3 | 113 | 50,4 | 19:41 | 25,3 | | | |
| 0 | 0 | 0 | 0 | 0 | 0 | 0 | 0 | 0 | 0 | 0 | 0 | 0 | 0 | 0 | 0 | 32 | 0,0 | 4,6 | 34 | 50,0 | 20:30 | 26,4 | | | |
| 0 | 0 | 0 | 0 | 0 | 0 | 0 | 0 | 0 | 0 | 0 | 0 | 0 | 0 | 0 | 0 | 0 | - | - | 0 | - | 2:25 | 4,0 | | | |
| 0 | 0 | 0 | 0 | 1 | 0 | 0 | 2 | 0 | 1 | 0 | 0 | 2 | 1 | 0 | 0 | 17 | 17,6 | 2,4 | 73 | 30,1 | 12:26 | 20,0 | | | |
| 0 | 0 | 0 | 0 | 0 | 0 | 1 | 0 | 0 | 1 | 0 | 1 | 0 | 0 | 0 | 0 | 14 | 7,1 | 2 | 1 | 100,0 | 18:27 | 24,3 | | | |
| 0 | 0 | 0 | 0 | 0 | 0 | 0 | 0 | 0 | 0 | 0 | 0 | 0 | 0 | 0 | 0 | 0 | - | - | 0 | - | 2:54 | 5,0 | | | |
| 0 | 0 | 0 | 0 | 0 | 1 | 1 | 1 | 1 | 0 | 0 | 1 | 1 | 0 | 0 | 0 | 7 | 28,6 | 1 | 3 | 0,0 | 13:22 | 20,6 | | | |
| 0 | 0 | 0 | 0 | 0 | 1 | 3 | 1 | 0 | 1 | 1 | 1 | 2 | 0 | 0 | 0 | 19 | 15,8 | 2,7 | 0 | - | 19:28 | 25,6 | | | |
| 0 | 0 | 0 | 0 | 0 | 0 | 0 | 0 | 0 | 0 | 1 | 0 | 0 | 1 | 0 | 0 | 10 | 10,0 | 1,4 | 40 | 52,5 | 17:51 | 25,1 | | | |
| 0 | 0 | 0 | 0 | 0 | 0 | 0 | 0 | 0 | 0 | 0 | 0 | 0 | 0 | 0 | 0 | 10 | 0,0 | 1,4 | 133 | 57,9 | 18:37 | 23,7 | | | |
| 0 | 0 | 0 | 0 | 0 | 0 | 0 | 0 | 0 | 0 | 0 | 0 | 0 | 0 | 0 | 0 | 1 | 0,0 | 0,1 | 45 | 37,8 | 7:39 | 12,7 | | | |
| 0 | 0 | 0 | 0 | 1 | 0 | 1 | 1 | 0 | 0 | 1 | 0 | 1 | 1 | 0 | 0 | 10 | 20,0 | 1,4 | 0 | - | 11:37 | 18,0 | | | |
| 0 | 0 | 0 | 0 | 0 | 0 | 0 | 0 | 0 | 0 | 0 | 0 | 0 | 0 | 0 | 0 | 8 | 0,0 | 1,3 | 0 | - | 7:10 | 12,2 | | | |
| 0 | 0 | 0 | 0 | 0 | 0 | 0 | 0 | 0 | 0 | 0 | 0 | 0 | 0 | 0 | 0 | 15 | 0,0 | 2,1 | 1 | 100,0 | 11:02 | 18,1 | | | |
| 0 | 0 | 0 | 0 | 2 | 2 | 7 | 5 | 1 | 4 | 4 | 3 | 7 | 5 | 0 | 1 | 163 | 9,2 | | | | | | | | |
| 0 | 0 | 0 | 0 | 3 | 2 | 7 | 5 | 4 | 5 | 4 | 4 | 7 | 9 | 0 | 1 | 230 | 8,7 | | | | | | | | |




«ДИНАМО», г. Минск, Беларусь

| | Игрок | И | Ис | Г | А | О | Штр | ЧУР | УдО | ПГ | Мин | Сек | %ВП | КН | И«О» | Ипол | В | П |
|----|--------------------|-----------|----------|----------|-----------|------------|-----------|----------|----------|-----------|------------|----------|--------------|----------|----------|----------|----------|----------|
| 35 | Лаланд Кевин | 2 | 1 | 0 | 0 | 0 | 0 | 0 | 0 | 4 | 106 | 4 | 43,74 | 2,26 | 0 | 1 | 0 | 1 |
| 31 | Мезин Андрей | 1 | 1 | 0 | 0 | 0 | 0 | 0 | 0 | 3 | 11 | 38 | 4,8 | 15,47 | 0 | 0 | 0 | 1 |
| 30 | Хауген Ларс | 2 | 2 | 0 | 0 | 0 | 0 | 0 | 0 | 4 | 121 | 58 | 50,34 | 1,97 | 0 | 2 | 0 | 2 |
| | | 5 | 4 | 0 | 0 | 0 | 0 | 0 | 0 | 11 | | | 98,88 | | 0 | 3 | 0 | 4 |
| | Игрок | И | Г | А | О | +/- | Штр | ЧУР | УдО | БргБ | БргМ | ГБ | 5×4 | 5×3 | 4×3 | -Б | 4x4 | ГМ |
| 89 | Горошко Олег | 1 | 0 | 0 | 0 | 0 | 0 | 0 | 0 | 0 | 0 | 0 | 0 | 0 | 0 | 0 | 0 | 0 |
| 27 | Денисов Владимир | 4 | 0 | 0 | 0 | -1 | 2 | 1 | 0 | 0 | -1 | 0 | 0 | 0 | 0 | 0 | 0 | 0 |
| 8 | Каралахти Ере | 4 | 0 | 2 | 2 | 0 | 6 | 1 | 0 | 1 | -2 | 0 | 0 | 0 | 0 | 0 | 0 | 0 |
| 24 | Коробов Дмитрий | 3 | 0 | 0 | 0 | -3 | 2 | 0 | 0 | 0 | -2 | 0 | 0 | 0 | 0 | 0 | 0 | 0 |
| 25 | Краичек Лукаш | 4 | 0 | 0 | 0 | -2 | 6 | 0 | 0 | 1 | -4 | 0 | 0 | 0 | 0 | 0 | 0 | 0 |
| 43 | Обшут Ярослав | 4 | 0 | 0 | 0 | 0 | 0 | 0 | 0 | 0 | -1 | 0 | 0 | 0 | 0 | 0 | 0 | 0 |
| 37 | Подхрадски Петер | 4 | 1 | 1 | 2 | -1 | 12 | 0 | 0 | 2 | 0 | 1 | 1 | 0 | 0 | 0 | 0 | 0 |
| 54 | Словак Томаш | 1 | 0 | 0 | 0 | -1 | 2 | 0 | 0 | 0 | 0 | 0 | 0 | 0 | 0 | 0 | 0 | 0 |
| | | 25 | 1 | 3 | 4 | -8 | 30 | 2 | 0 | 4 | -10 | 1 | 1 | 0 | 0 | 0 | 0 | 0 |
| | Игрок | И | Г | А | О | +/- | Штр | ЧУР | УдО | БргБ | БргМ | ГБ | 5×4 | 5×3 | 4×3 | -Б | 4x4 | ГМ |
| 13 | Дрозд Сергей | 4 | 0 | 0 | 0 | -1 | 0 | 0 | 0 | 0 | 0 | 0 | 0 | 0 | 0 | 0 | 0 | 0 |
| 17 | Дудко Сергей | 2 | 0 | 0 | 0 | -1 | 0 | 0 | 0 | 0 | 0 | 0 | 0 | 0 | 0 | 0 | 0 | 0 |
| 22 | Иргл Збынек | 4 | 0 | 0 | 0 | -1 | 4 | 0 | 0 | 0 | -2 | 0 | 0 | 0 | 0 | 0 | 0 | 0 |
| 77 | Китаров Александр | 4 | 0 | 0 | 0 | -3 | 2 | 0 | 0 | 1 | -1 | 0 | 0 | 0 | 0 | 0 | 0 | 0 |
| 11 | Кулаков Александр | 3 | 0 | 1 | 1 | -1 | 25 | 2 | 0 | 1 | 0 | 0 | 0 | 0 | 0 | 0 | 0 | 0 |
| 92 | Лайне Теему | 1 | 0 | 0 | 0 | 0 | 2 | 0 | 0 | 0 | 0 | 0 | 0 | 0 | 0 | 0 | 0 | 0 |
| 7 | Линглет Чарльз | 4 | 1 | 0 | 1 | 0 | 0 | 0 | 0 | 1 | 0 | 0 | 0 | 0 | 0 | 0 | 0 | 0 |
| 19 | Мелешко Дмитрий | 4 | 0 | 0 | 0 | 0 | 0 | 0 | 0 | 0 | -2 | 0 | 0 | 0 | 0 | 0 | 0 | 0 |
| 10 | Михалев Андрей | 4 | 0 | 1 | 1 | -1 | 0 | 0 | 0 | 1 | 0 | 0 | 0 | 0 | 0 | 0 | 0 | 0 |
| 28 | Надь Ладислав | 4 | 0 | 0 | 0 | -3 | 2 | 1 | 0 | 0 | 0 | 0 | 0 | 0 | 0 | 0 | 0 | 0 |
| 71 | Павлович Александр | 3 | 0 | 0 | 0 | -1 | 0 | 0 | 0 | 0 | 0 | 0 | 0 | 0 | 0 | 0 | 0 | 0 |
| 60 | Пивко Либор | 4 | 0 | 0 | 0 | 0 | 6 | 0 | 1 | 0 | -2 | 0 | 0 | 0 | 0 | 0 | 0 | 0 |
| 16 | Плэтт Джефф | 4 | 1 | 0 | 1 | 0 | 4 | 0 | 1 | 1 | 0 | 0 | 0 | 0 | 0 | 0 | 0 | 1 |
| 23 | Стась Андрей | 4 | 1 | 1 | 2 | -1 | 4 | 0 | 0 | 1 | -2 | 1 | 1 | 0 | 0 | 0 | 0 | 0 |
| | | 49 | 3 | 3 | 6 | -13 | 49 | 3 | 2 | 6 | -9 | 1 | 1 | 0 | 0 | 0 | 0 | 1 |
| | | 74 | 4 | 6 | 10 | -21 | 79 | 5 | 2 | 10 | -19 | 2 | 2 | 0 | 0 | 0 | 0 | 1 |

| Самые результативные тройки | | | | Лучшие сочетания защитников при игре в равных составах | | | Худшие сочетания защитников при игре в равных составах | | |
|-----------------------------|------------|----------|---|--|---------------|---------|--|---------------|---------|
| Линглет Ч. | Плэтт Д. | Стась А. | 1 | Денисов В. | Каралахти Е. | 0 (1-1) | Коробов Д. | Краичек Л. | -2 (-2) |
| Линглет Ч. | Михалев А. | Стась А. | 1 | Обшут Я. | Словак Т. | -1 (-1) | Денисов В. | Подхрадски П. | -1 (-1) |
| | | | | Коробов Д. | Подхрадски П. | -1 (-1) | Коробов Д. | Подхрадски П. | -1 (-1) |

| Бр | Обр | %Обр | | | | | | | | | | | | | | | | | | | | | |
|------------|------------|-------------|----------|----------|----------|----------|----------|----------|----------|----------|----------|----------|----------|----------|----------|------------|------------|-------|-----|-------|-------|------|--|
| 42 | 38 | 90,5 | | | | | | | | | | | | | | | | | | | | | |
| 7 | 4 | 57,1 | | | | | | | | | | | | | | | | | | | | | |
| 62 | 58 | 93,5 | | | | | | | | | | | | | | | | | | | | | |
| 111 | 100 | 90,1 | | | | | | | | | | | | | | | | | | | | | |
| 4×5 | 3×4 | 3×5 | +М | ГП | 1Г | 1ГК | Г+1 | Г+2 | Г= | Г-1 | Г1 | Г2 | Г3 | Г4 | ГПВ | БрВ | %БрВ | БрВ/И | Вбр | %Вбр | ВП/И | СМ/И | |
| 0 | 0 | 0 | 0 | 0 | 0 | 0 | 0 | 0 | 0 | 0 | 0 | 0 | 0 | 0 | 0 | 0 | – | – | 0 | – | 6:02 | 9,0 | |
| 0 | 0 | 0 | 0 | 0 | 0 | 0 | 0 | 0 | 0 | 0 | 0 | 0 | 0 | 0 | 0 | 7 | 0,0 | 1,8 | 0 | – | 18:32 | 23,5 | |
| 0 | 0 | 0 | 0 | 0 | 0 | 0 | 0 | 0 | 0 | 0 | 0 | 0 | 0 | 0 | 0 | 4 | 0,0 | 1 | 0 | – | 24:03 | 26,3 | |
| 0 | 0 | 0 | 0 | 0 | 0 | 0 | 0 | 0 | 0 | 0 | 0 | 0 | 0 | 0 | 0 | 3 | 0,0 | 1 | 0 | – | 18:29 | 25,0 | |
| 0 | 0 | 0 | 0 | 0 | 0 | 0 | 0 | 0 | 0 | 0 | 0 | 0 | 0 | 0 | 0 | 3 | 0,0 | 0,8 | 0 | – | 20:01 | 25,0 | |
| 0 | 0 | 0 | 1 | 0 | 0 | 0 | 0 | 0 | 0 | 0 | 0 | 0 | 0 | 0 | 0 | 13 | 0,0 | 3,3 | 0 | – | 22:35 | 24,8 | |
| 0 | 0 | 0 | 1 | 0 | 1 | 1 | 1 | 0 | 0 | 0 | 0 | 0 | 1 | 0 | 0 | 10 | 10,0 | 2,5 | 0 | – | 17:24 | 21,5 | |
| 0 | 0 | 0 | 0 | 0 | 0 | 0 | 0 | 0 | 0 | 0 | 0 | 0 | 0 | 0 | 0 | 2 | 0,0 | 2 | 0 | – | 13:41 | 16,0 | |
| 0 | 0 | 0 | 2 | 0 | 1 | 1 | 1 | 0 | 0 | 0 | 0 | 0 | 1 | 0 | 0 | 42 | 2,4 | | | | | | |
| 4×5 | 3×4 | 3×5 | +М | ГП | 1Г | 1ГК | Г+1 | Г+2 | Г= | Г-1 | Г1 | Г2 | Г3 | Г4 | ГПВ | БрВ | %БрВ | БрВ/И | Вбр | %Вбр | ВП/И | СМ/И | |
| 0 | 0 | 0 | 0 | 0 | 0 | 0 | 0 | 0 | 0 | 0 | 0 | 0 | 0 | 0 | 0 | 3 | 0,0 | 0,8 | 41 | 58,5 | 12:41 | 17,8 | |
| 0 | 0 | 0 | 0 | 0 | 0 | 0 | 0 | 0 | 0 | 0 | 0 | 0 | 0 | 0 | 0 | 0 | – | – | 0 | – | 8:23 | 13,0 | |
| 0 | 0 | 0 | 0 | 0 | 0 | 0 | 0 | 0 | 0 | 0 | 0 | 0 | 0 | 0 | 0 | 7 | 0,0 | 1,8 | 11 | 54,5 | 19:36 | 22,3 | |
| 0 | 0 | 0 | 0 | 0 | 0 | 0 | 0 | 0 | 0 | 0 | 0 | 0 | 0 | 0 | 0 | 5 | 0,0 | 1,3 | 53 | 41,5 | 14:10 | 19,5 | |
| 0 | 0 | 0 | 0 | 0 | 0 | 0 | 0 | 0 | 0 | 0 | 0 | 0 | 0 | 0 | 0 | 2 | 0,0 | 0,7 | 3 | 33,3 | 8:24 | 10,7 | |
| 0 | 0 | 0 | 0 | 0 | 0 | 0 | 0 | 0 | 0 | 0 | 0 | 0 | 0 | 0 | 0 | 3 | 0,0 | 3 | 2 | 50,0 | 17:28 | 23,0 | |
| 0 | 0 | 0 | 1 | 0 | 0 | 1 | 0 | 0 | 1 | 0 | 1 | 0 | 0 | 0 | 0 | 7 | 14,3 | 1,8 | 0 | – | 12:37 | 16,8 | |
| 0 | 0 | 0 | 0 | 0 | 0 | 0 | 0 | 0 | 0 | 0 | 0 | 0 | 0 | 0 | 0 | 1 | 0,0 | 0,3 | 1 | 100,0 | 14:48 | 20,5 | |
| 0 | 0 | 0 | 0 | 0 | 0 | 0 | 0 | 0 | 0 | 0 | 0 | 0 | 0 | 0 | 0 | 7 | 0,0 | 1,8 | 1 | 100,0 | 13:05 | 18,5 | |
| 0 | 0 | 0 | 0 | 0 | 0 | 0 | 0 | 0 | 0 | 0 | 0 | 0 | 0 | 0 | 0 | 7 | 0,0 | 1,8 | 5 | 40,0 | 15:33 | 18,8 | |
| 0 | 0 | 0 | 0 | 0 | 0 | 0 | 0 | 0 | 0 | 0 | 0 | 0 | 0 | 0 | 0 | 1 | 0,0 | 0,3 | 1 | 100,0 | 9:16 | 13,0 | |
| 0 | 0 | 0 | 0 | 0 | 0 | 0 | 0 | 0 | 0 | 0 | 0 | 0 | 0 | 0 | 0 | 4 | 0,0 | 1 | 58 | 46,6 | 16:45 | 21,8 | |
| 1 | 0 | 0 | 1 | 0 | 0 | 0 | 0 | 0 | 0 | 0 | 0 | 0 | 1 | 0 | 0 | 11 | 9,1 | 2,8 | 7 | 85,7 | 13:55 | 19,5 | |
| 0 | 0 | 0 | 0 | 0 | 0 | 1 | 0 | 0 | 0 | 0 | 0 | 1 | 0 | 0 | 0 | 4 | 25,0 | 1 | 72 | 51,4 | 15:54 | 21,0 | |
| 1 | 0 | 0 | 2 | 0 | 0 | 2 | 0 | 0 | 1 | 0 | 1 | 1 | 1 | 0 | 0 | 62 | 4,8 | | | | | | |
| 1 | 0 | 0 | 4 | 0 | 1 | 3 | 1 | 0 | 1 | 0 | 1 | 1 | 2 | 0 | 0 | 104 | 3,8 | | | | | | |



ОХК «ДИНАМО», г. Москва

| Игрок | И | Ис | Г | А | О | Штр | ЧУР | УдО | ПГ | Мин | Сек | %ВП | КН | И«О» | Ипол | В | П |
|-------------------------|------------|-----------|-----------|------------|-----------|------------|-----------|-----------|-----------|------------|-----------|--------------|----------|----------|-----------|-----------|----------|
| 30 Волков Алексей | 0 | 0 | 0 | 0 | 0 | 0 | 0 | 0 | 0 | 0 | 0 | 0 | 0 | 0 | 0 | 0 | 0 |
| 1 Еременко Александр | 21 | 21 | 0 | 0 | 0 | 4 | 0 | 0 | 34 | 1304 | 23 | 99,85 | 1,56 | 3 | 21 | 16 | 5 |
| | 21 | 21 | 0 | 0 | 0 | 4 | 0 | 0 | 34 | | | 99,85 | | 3 | 21 | 16 | 5 |
| Игрок | И | Г | А | О | +/- | Штр | ЧУР | УдО | БргБ | БргМ | ГБ | 5×4 | 5×3 | 4×3 | -Б | 4х4 | ГМ |
| 8 Баранцев Денис | 1 | 0 | 0 | 0 | 0 | 0 | 0 | 0 | 0 | 0 | 0 | 0 | 0 | 0 | 0 | 0 | 0 |
| 4 Бойков Александр | 10 | 0 | 1 | 1 | 0 | 4 | 0 | 1 | 1 | 0 | 0 | 0 | 0 | 0 | 0 | 0 | 0 |
| 55 Вишневский Дмитрий | 9 | 1 | 0 | 1 | 2 | 8 | 2 | 1 | 0 | -1 | 0 | 0 | 0 | 0 | 0 | 0 | 0 |
| 77 Горохов Илья | 21 | 3 | 8 | 11 | 10 | 18 | 1 | 1 | 11 | -3 | 2 | 2 | 0 | 0 | -1 | 0 | 0 |
| 51 Граняк Доминик | 21 | 2 | 9 | 11 | 10 | 12 | 1 | 2 | 13 | -4 | 2 | 2 | 0 | 0 | -1 | 0 | 0 |
| 14 Новак Филип | 19 | 2 | 4 | 6 | 5 | 16 | 1 | 1 | 3 | -3 | 1 | 1 | 0 | 0 | 0 | 0 | 0 |
| 50 Соловьев Максим | 21 | 0 | 1 | 1 | 1 | 2 | 0 | 0 | 3 | -5 | 0 | 0 | 0 | 0 | 0 | 0 | 0 |
| 80 Щадилов Игорь | 4 | 0 | 0 | 0 | -1 | 2 | 0 | 0 | 0 | -1 | 0 | 0 | 0 | 0 | 0 | 0 | 0 |
| 46 Яласваара Янне | 21 | 0 | 5 | 5 | 5 | 10 | 0 | 2 | 4 | -7 | 0 | 0 | 0 | 0 | 0 | 0 | 0 |
| | 127 | 8 | 28 | 36 | 32 | 72 | 5 | 8 | 35 | -24 | 5 | 5 | 0 | 0 | -2 | 0 | 0 |
| Игрок | И | Г | А | О | +/- | Штр | ЧУР | УдО | БргБ | БргМ | ГБ | 5×4 | 5×3 | 4×3 | -Б | 4х4 | ГМ |
| 22 Анисин Михаил | 21 | 14 | 5 | 19 | 7 | 2 | 0 | 0 | 15 | 0 | 5 | 4 | 0 | 1 | 0 | 0 | 0 |
| 12 Бабенко Юрий | 17 | 1 | 2 | 3 | 4 | 8 | 1 | 0 | 0 | -1 | 0 | 0 | 0 | 0 | 0 | 0 | 0 |
| 10 Волков Константин | 16 | 1 | 0 | 1 | -1 | 6 | 1 | 1 | 0 | -1 | 0 | 0 | 0 | 0 | 0 | 0 | 0 |
| 21 Горовиков Константин | 21 | 6 | 14 | 20 | 7 | 16 | 3 | 0 | 15 | -3 | 3 | 3 | 0 | 0 | 0 | 0 | 1 |
| 91 Квапил Марек | 21 | 8 | 4 | 12 | 8 | 4 | 0 | 0 | 3 | 0 | 2 | 1 | 1 | 0 | 0 | 0 | 0 |
| 36 Клепиш Якуб | 14 | 5 | 1 | 6 | 4 | 6 | 0 | 0 | 3 | 0 | 1 | 1 | 0 | 0 | 0 | 0 | 0 |
| 13 Козлов Вячеслав | 6 | 0 | 0 | 0 | -2 | 2 | 0 | 0 | 0 | 0 | 0 | 0 | 0 | 0 | 0 | 0 | 0 |
| 19 Кокарев Денис | 21 | 1 | 9 | 10 | 9 | 4 | 0 | 0 | 5 | -2 | 0 | 0 | 0 | 0 | 0 | 0 | 0 |
| 87 Комаров Леонид | 20 | 5 | 2 | 7 | 5 | 49 | 0 | 5 | 9 | -2 | 2 | 2 | 0 | 0 | 0 | 0 | 1 |
| 72 Коньков Сергей | 11 | 0 | 0 | 0 | -2 | 2 | 0 | 0 | 0 | -2 | 0 | 0 | 0 | 0 | 0 | 0 | 0 |
| 32 Кудашов Алексей | 4 | 0 | 1 | 1 | -2 | 0 | 0 | 0 | 0 | -1 | 0 | 0 | 0 | 0 | -1 | 0 | 0 |
| 54 Мосалев Денис | 19 | 5 | 2 | 7 | 4 | 2 | 0 | 0 | 0 | 0 | 0 | 0 | 0 | 0 | -1 | 0 | 0 |
| 24 Пестунов Дмитрий | 21 | 1 | 7 | 8 | 4 | 8 | 1 | 0 | 3 | -1 | 0 | 0 | 0 | 0 | -1 | 0 | 0 |
| 6 Соин Сергей | 21 | 0 | 1 | 1 | -2 | 22 | 0 | 3 | 1 | -7 | 0 | 0 | 0 | 0 | 0 | 0 | 0 |
| 53 Толпеко Денис | 9 | 0 | 2 | 2 | 1 | 6 | 0 | 0 | 0 | 0 | 0 | 0 | 0 | 0 | 0 | 0 | 0 |
| 27 Чернов Артем | 1 | 1 | 0 | 1 | 1 | 0 | 0 | 0 | 0 | 0 | 0 | 0 | 0 | 0 | 0 | 0 | 0 |
| 15 Шафигулин Григорий | 9 | 0 | 0 | 0 | 1 | 6 | 0 | 0 | 0 | -1 | 0 | 0 | 0 | 0 | 0 | 0 | 0 |
| | 252 | 48 | 50 | 98 | 46 | 143 | 6 | 9 | 54 | -21 | 13 | 11 | 1 | 1 | -3 | 0 | 2 |
| | 379 | 56 | 78 | 134 | 78 | 215 | 11 | 17 | 89 | -45 | 18 | 16 | 1 | 1 | -5 | 0 | 2 |

| Самые результативные тройки | | | | Лучшие сочетания защитников при игре в равных составах | | | Худшие сочетания защитников при игре в равных составах | | |
|-----------------------------|--------------|-------------|----|--|--------------|----------|--|--------------|----------|
| Анисин М. | Горовиков К. | Комаров Л. | 10 | Горохов И. | Граняк Д. | 9 (14–5) | Соловьев М. | Яласваара Я. | -1 (6–7) |
| Анисин М. | Горовиков К. | Кокарев Д. | 8 | Новак Ф. | Яласваара Я. | 4 (4) | Новак Ф. | Щадилов И. | -1 (2–3) |
| Квапил М. | Клепиш Я. | Пестунов Д. | 8 | Горохов И. | Соловьев М. | 1 (1) | Бойков А. | Новак Ф. | -1 (1–2) |

| БР | ОБ | %ОБ | | | | | | | | | | | | | | | | | | | | | |
|-----|-----|------|----|----|----|-----|-----|-----|----|-----|----|----|----|----|-----|-----|------|-------|-----|------|-------|------|--|
| 0 | 0 | - | | | | | | | | | | | | | | | | | | | | | |
| 595 | 561 | 94,3 | | | | | | | | | | | | | | | | | | | | | |
| 595 | 561 | 94,3 | | | | | | | | | | | | | | | | | | | | | |
| 4×5 | 3×4 | 3×5 | +М | ГП | 1Г | 1ГК | Г+1 | Г+2 | Г= | Г-1 | Г1 | Г2 | Г3 | Г4 | ГПВ | БрВ | %БрВ | БрВ/И | Вбр | %Вбр | ВП/И | СМ/И | |
| 0 | 0 | 0 | 0 | 0 | 0 | 0 | 0 | 0 | 0 | 0 | 0 | 0 | 0 | 0 | 0 | 0 | - | - | 0 | - | 00:06 | 1 | |
| 0 | 0 | 0 | 0 | 0 | 0 | 0 | 0 | 0 | 0 | 0 | 0 | 0 | 0 | 0 | 0 | 6 | 0,0 | 0,6 | 0 | - | 16:47 | 23,3 | |
| 0 | 0 | 0 | 0 | 0 | 0 | 1 | 0 | 0 | 1 | 0 | 0 | 1 | 0 | 0 | 0 | 10 | 10,0 | 1,1 | 0 | - | 16:13 | 23,3 | |
| 0 | 0 | 0 | 0 | 1 | 1 | 1 | 2 | 0 | 0 | 0 | 1 | 1 | 0 | 1 | 0 | 37 | 8,1 | 1,8 | 0 | - | 24:13 | 28,9 | |
| 0 | 0 | 0 | 0 | 0 | 1 | 1 | 1 | 0 | 1 | 0 | 1 | 1 | 0 | 0 | 0 | 42 | 4,8 | 2 | 0 | - | 24:21 | 29,0 | |
| 0 | 0 | 0 | 1 | 1 | 0 | 1 | 0 | 1 | 1 | 0 | 1 | 0 | 1 | 0 | 0 | 12 | 16,7 | 0,6 | 0 | - | 19:13 | 26,5 | |
| 0 | 0 | 0 | 1 | 0 | 0 | 0 | 0 | 0 | 0 | 0 | 0 | 0 | 0 | 0 | 0 | 22 | 0,0 | 1 | 0 | - | 19:33 | 28,4 | |
| 0 | 0 | 0 | 0 | 0 | 0 | 0 | 0 | 0 | 0 | 0 | 0 | 0 | 0 | 0 | 0 | 3 | 0,0 | 0,8 | 0 | - | 19:13 | 27,5 | |
| 0 | 0 | 0 | 2 | 0 | 0 | 0 | 0 | 0 | 0 | 0 | 0 | 0 | 0 | 0 | 0 | 36 | 0,0 | 1,7 | 0 | - | 19:32 | 27,9 | |
| 0 | 0 | 0 | 4 | 2 | 2 | 4 | 3 | 1 | 3 | 0 | 3 | 3 | 1 | 1 | 0 | 168 | 4,8 | | | | | | |
| 4×5 | 3×4 | 3×5 | +М | ГП | 1Г | 1ГК | Г+1 | Г+2 | Г= | Г-1 | Г1 | Г2 | Г3 | Г4 | ГПВ | БрВ | %БрВ | БрВ/И | Вбр | %Вбр | ВП/И | СМ/И | |
| 0 | 0 | 0 | 0 | 5 | 4 | 4 | 8 | 3 | 0 | 0 | 4 | 9 | 1 | 0 | 0 | 68 | 20,6 | 3,2 | 0 | - | 16:26 | 18,7 | |
| 0 | 0 | 0 | 1 | 0 | 0 | 0 | 0 | 1 | 0 | 0 | 1 | 0 | 0 | 0 | 0 | 26 | 3,8 | 1,5 | 178 | 44,9 | 14:54 | 20,2 | |
| 0 | 0 | 0 | 0 | 0 | 1 | 1 | 1 | 0 | 0 | 0 | 1 | 0 | 0 | 0 | 0 | 19 | 5,3 | 1,2 | 12 | 33,3 | 11:55 | 16,6 | |
| 1 | 0 | 0 | 1 | 3 | 0 | 0 | 2 | 1 | 0 | 0 | 1 | 2 | 3 | 0 | 0 | 25 | 24,0 | 1,2 | 422 | 55,2 | 18:52 | 22,0 | |
| 0 | 0 | 0 | 0 | 3 | 0 | 2 | 2 | 2 | 1 | 0 | 1 | 4 | 3 | 0 | 1 | 49 | 16,3 | 2,3 | 16 | 43,8 | 13:34 | 17,5 | |
| 0 | 0 | 0 | 0 | 1 | 3 | 4 | 3 | 0 | 2 | 0 | 2 | 1 | 2 | 0 | 0 | 28 | 17,9 | 2 | 32 | 46,9 | 12:31 | 17,4 | |
| 0 | 0 | 0 | 0 | 0 | 0 | 0 | 0 | 0 | 0 | 0 | 0 | 0 | 0 | 0 | 0 | 6 | 0,0 | 1 | 0 | - | 13:37 | 17,7 | |
| 0 | 0 | 0 | 0 | 0 | 1 | 1 | 1 | 0 | 0 | 0 | 1 | 0 | 0 | 0 | 0 | 52 | 1,9 | 2,5 | 2 | 0,0 | 15:52 | 20,3 | |
| 1 | 0 | 0 | 2 | 1 | 1 | 2 | 1 | 1 | 1 | 1 | 3 | 1 | 1 | 0 | 0 | 50 | 10,0 | 2,5 | 11 | 63,6 | 16:47 | 21,0 | |
| 0 | 0 | 0 | 0 | 0 | 0 | 0 | 0 | 0 | 0 | 0 | 0 | 0 | 0 | 0 | 0 | 27 | 0,0 | 2,5 | 7 | 71,4 | 15:06 | 19,7 | |
| 0 | 0 | 0 | 0 | 0 | 0 | 0 | 0 | 0 | 0 | 0 | 0 | 0 | 0 | 0 | 0 | 5 | 0,0 | 1,3 | 0 | - | 13:03 | 18,5 | |
| 0 | 0 | 0 | 0 | 1 | 1 | 1 | 3 | 0 | 1 | 1 | 2 | 0 | 2 | 1 | 0 | 28 | 17,9 | 1,5 | 4 | 50,0 | 12:58 | 16,8 | |
| 0 | 0 | 0 | 0 | 0 | 0 | 0 | 0 | 0 | 1 | 0 | 0 | 1 | 0 | 0 | 0 | 23 | 4,3 | 1,1 | 201 | 47,3 | 14:00 | 19,1 | |
| 0 | 0 | 0 | 0 | 0 | 0 | 0 | 0 | 0 | 0 | 0 | 0 | 0 | 0 | 0 | 0 | 19 | 0,0 | 0,9 | 286 | 45,8 | 14:45 | 20,1 | |
| 0 | 0 | 0 | 0 | 0 | 0 | 0 | 0 | 0 | 0 | 0 | 0 | 0 | 0 | 0 | 0 | 15 | 0,0 | 1,7 | 0 | - | 10:47 | 15,6 | |
| 0 | 0 | 0 | 0 | 0 | 1 | 1 | 1 | 0 | 0 | 0 | 1 | 0 | 0 | 0 | 0 | 3 | 33,3 | 3 | 0 | - | 12:50 | 17,0 | |
| 0 | 0 | 0 | 0 | 0 | 0 | 0 | 0 | 0 | 0 | 0 | 0 | 0 | 0 | 0 | 0 | 10 | 0,0 | 1,1 | 117 | 50,4 | 13:46 | 18,7 | |
| 2 | 0 | 0 | 4 | 14 | 12 | 16 | 22 | 8 | 6 | 2 | 17 | 18 | 12 | 1 | 1 | 453 | 10,6 | | | | | | |
| 2 | 0 | 0 | 8 | 16 | 14 | 20 | 25 | 9 | 9 | 2 | 20 | 21 | 13 | 2 | 1 | 621 | 9,0 | | | | | | |



«ДИНАМО», г. Рига, Латвия

| Игрок | И | Ис | Г | А | О | Штр | ЧУР | УдО | ПГ | Мин | Сек | %ВП | КН | И«О» | Ипол | В | П |
|------------------------|------------|-----------|-----------|-----------|------------|-----------|----------|----------|-----------|------------|----------|--------------|----------|----------|-----------|----------|----------|
| 50 Гудлевскис Кристерс | 0 | 0 | 0 | 0 | 0 | 0 | 0 | 0 | 0 | 0 | 0 | 0 | 0 | 0 | 0 | 0 | 0 |
| 31 Холт Кристофер | 5 | 5 | 0 | 0 | 0 | 0 | 0 | 0 | 13 | 287 | 15 | 62,73 | 2,72 | 0 | 4 | 2 | 2 |
| 37 Ючерс Марис | 3 | 2 | 0 | 0 | 0 | 0 | 0 | 0 | 8 | 168 | 10 | 36,72 | 2,85 | 0 | 2 | 1 | 2 |
| | 8 | 7 | 0 | 0 | 0 | 0 | 0 | 0 | 21 | | | 99,45 | | 0 | 6 | 3 | 4 |
| Игрок | И | Г | А | О | +/- | Штр | ЧУР | УдО | БргБ | БргМ | ГБ | 5×4 | 5×3 | 4×3 | -Б | 4x4 | ГМ |
| 13 Галвиньш Гунтис | 7 | 0 | 3 | 3 | 2 | 2 | 0 | 0 | 4 | -2 | 0 | 0 | 0 | 0 | -1 | 0 | 0 |
| 2 Лавиньш Родриго | 3 | 0 | 1 | 1 | -1 | 2 | 0 | 0 | 1 | -2 | 0 | 0 | 0 | 0 | 0 | 0 | 0 |
| 8 Озолиньш Сандис | 7 | 1 | 1 | 2 | -5 | 2 | 0 | 0 | 1 | -1 | 0 | 0 | 0 | 0 | 0 | 0 | 0 |
| 14 Редлихс Екабс | 6 | 1 | 1 | 2 | -1 | 8 | 1 | 1 | 0 | -1 | 0 | 0 | 0 | 0 | 0 | 0 | 0 |
| 9 Редлихс Кришьянис | 7 | 1 | 1 | 2 | -2 | 0 | 0 | 0 | 4 | -3 | 1 | 1 | 0 | 0 | -1 | 0 | 0 |
| 6 Рекис Арвидс | 6 | 0 | 1 | 1 | -4 | 6 | 1 | 1 | 0 | -2 | 0 | 0 | 0 | 0 | 0 | 0 | 0 |
| 11 Сотниекс Кристапс | 6 | 0 | 1 | 1 | -3 | 2 | 0 | 0 | 0 | -2 | 0 | 0 | 0 | 0 | 0 | 0 | 0 |
| 44 Цибульскис Оскарс | 6 | 0 | 0 | 0 | 4 | 0 | 0 | 0 | 0 | -1 | 0 | 0 | 0 | 0 | 0 | 0 | 0 |
| | 48 | 3 | 9 | 12 | -10 | 22 | 2 | 2 | 10 | -14 | 1 | 1 | 0 | 0 | -2 | 0 | 0 |
| Игрок | И | Г | А | О | +/- | Штр | ЧУР | УдО | БргБ | БргМ | ГБ | 5×4 | 5×3 | 4×3 | -Б | 4x4 | ГМ |
| 75 Анкипанс Гиртс | 4 | 1 | 0 | 1 | -1 | 0 | 0 | 0 | 0 | 0 | 0 | 0 | 0 | 0 | 0 | 0 | 1 |
| 96 Бичевскис Марис | 5 | 0 | 0 | 0 | -1 | 4 | 1 | 0 | 0 | 0 | 0 | 0 | 0 | 0 | 0 | 0 | 0 |
| 21 Букартс Робертс | 7 | 0 | 0 | 0 | 0 | 4 | 0 | 2 | 0 | 0 | 0 | 0 | 0 | 0 | 0 | 0 | 0 |
| 79 Варг Фредрик | 1 | 0 | 0 | 0 | -2 | 0 | 0 | 0 | 0 | 0 | 0 | 0 | 0 | 0 | 0 | 0 | 0 |
| 15 Карсумс Мартиньш | 7 | 1 | 4 | 5 | 4 | 0 | 0 | 0 | 4 | -3 | 0 | 0 | 0 | 0 | -1 | 0 | 0 |
| 83 Лундмарк Джеми | 7 | 0 | 1 | 1 | -4 | 6 | 0 | 0 | 0 | 0 | 0 | 0 | 0 | 0 | -1 | 0 | 0 |
| 73 Лусениус Никлас | 7 | 1 | 2 | 3 | -2 | 4 | 0 | 1 | 1 | -3 | 1 | 1 | 0 | 0 | 0 | 0 | 0 |
| 87 Мейя Гинтс | 7 | 0 | 1 | 1 | -2 | 2 | 0 | 1 | 0 | 0 | 0 | 0 | 0 | 0 | 0 | 0 | 0 |
| 17 Ниживий Александр | 3 | 0 | 0 | 0 | -4 | 2 | 1 | 0 | 0 | 0 | 0 | 0 | 0 | 0 | 0 | 0 | 0 |
| 66 Подзиньш Айнарс | 4 | 0 | 0 | 0 | -1 | 2 | 0 | 0 | 0 | 0 | 0 | 0 | 0 | 0 | 0 | 0 | 0 |
| 19 Редлихс Микелис | 7 | 2 | 8 | 10 | 5 | 6 | 1 | 0 | 4 | -1 | 0 | 0 | 0 | 0 | -1 | 0 | 0 |
| 5 Спруктс Янис | 7 | 5 | 3 | 8 | 3 | 0 | 0 | 0 | 4 | -3 | 3 | 3 | 0 | 0 | -1 | 0 | 0 |
| 95 Упитис Юрис | 2 | 0 | 0 | 0 | 0 | 0 | 0 | 0 | 0 | 0 | 0 | 0 | 0 | 0 | 0 | 0 | 0 |
| 81 Хосса Марцел | 7 | 3 | 1 | 4 | -3 | 4 | 0 | 0 | 1 | -3 | 0 | 0 | 0 | 0 | 0 | 0 | 0 |
| 47 Ципулис Мартиньш | 6 | 0 | 0 | 0 | -4 | 25 | 0 | 0 | 1 | -1 | 0 | 0 | 0 | 0 | 0 | 0 | 0 |
| 23 Шталс Юрис | 6 | 0 | 0 | 0 | 0 | 6 | 1 | 1 | 0 | 0 | 0 | 0 | 0 | 0 | 0 | 0 | 0 |
| | 87 | 13 | 20 | 33 | -12 | 65 | 4 | 5 | 15 | -14 | 4 | 4 | 0 | 0 | -4 | 0 | 1 |
| | 135 | 16 | 29 | 45 | -22 | 87 | 6 | 7 | 25 | -28 | 5 | 5 | 0 | 0 | -6 | 0 | 1 |

| Самые результативные тройки | | | | Лучшие сочетания защитников при игре в равных составах | | | Худшие сочетания защитников при игре в равных составах | | |
|-----------------------------|-------------|------------|---|--|---------------|---------|--|-------------|----------|
| Карсумс М. | Редлихс М. | Спруктс Я. | 8 | Галвиньш Г. | Цибульскис О. | 3 (3) | Озолиньш С. | Рекис А. | -3 (-3) |
| Анкипанс Г. | Лусениус Н. | Хосса М. | 2 | Редлихс Е. | Цибульскис О. | 1 (1) | Озолиньш С. | Редлихс Е. | -2 (2-4) |
| Лусениус Н. | Хосса М. | Ципулис М. | 2 | Галвиньш Г. | Редлихс К. | 0 (1-1) | Редлихс К. | Сотниекс К. | -1 (-1) |

| Бр | Обр | %Обр | | | | | | | | | | | | | | | | | | | | |
|----------|----------|----------|----------|----------|----------|----------|----------|----------|----------|----------|----------|----------|----------|----------|----------|------------|------------|-------|-----|------|-------|------|
| 0 | 0 | - | | | | | | | | | | | | | | | | | | | | |
| 115 | 102 | 88,7 | | | | | | | | | | | | | | | | | | | | |
| 61 | 53 | 86,9 | | | | | | | | | | | | | | | | | | | | |
| 176 | 155 | 88,1 | | | | | | | | | | | | | | | | | | | | |
| 4×5 | 3×4 | 3×5 | +М | ГП | 1Г | 1ГК | Г+1 | Г+2 | Г= | Г-1 | Г1 | Г2 | Г3 | Г4 | ГПВ | БрВ | %БрВ | БрВ/И | Вбр | %Вбр | ВП/И | СМ/И |
| 0 | 0 | 0 | 0 | 0 | 0 | 0 | 0 | 0 | 0 | 0 | 0 | 0 | 0 | 0 | 0 | 28 | 0,0 | 4 | 0 | - | 22:31 | 27,7 |
| 0 | 0 | 0 | 0 | 0 | 0 | 0 | 0 | 0 | 0 | 0 | 0 | 0 | 0 | 0 | 0 | 1 | 0,0 | 0,3 | 0 | - | 16:28 | 22,7 |
| 0 | 0 | 0 | 0 | 0 | 0 | 1 | 0 | 0 | 0 | 0 | 0 | 1 | 0 | 0 | 0 | 10 | 10,0 | 1,4 | 0 | - | 20:23 | 25,4 |
| 0 | 0 | 0 | 1 | 0 | 1 | 1 | 1 | 0 | 0 | 0 | 0 | 1 | 0 | 0 | 0 | 9 | 11,1 | 1,5 | 0 | - | 17:13 | 22,8 |
| 0 | 0 | 0 | 0 | 0 | 0 | 1 | 0 | 0 | 1 | 0 | 1 | 0 | 0 | 0 | 0 | 9 | 11,1 | 1,3 | 0 | - | 22:41 | 26,9 |
| 0 | 0 | 0 | 0 | 0 | 0 | 0 | 0 | 0 | 0 | 0 | 0 | 0 | 0 | 0 | 0 | 8 | 0,0 | 1,3 | 0 | - | 16:45 | 22,3 |
| 0 | 0 | 0 | 0 | 0 | 0 | 0 | 0 | 0 | 0 | 0 | 0 | 0 | 0 | 0 | 0 | 8 | 0,0 | 1,3 | 0 | - | 15:31 | 21,7 |
| 0 | 0 | 0 | 1 | 0 | 0 | 0 | 0 | 0 | 0 | 0 | 0 | 0 | 0 | 0 | 0 | 3 | 0,0 | 0,5 | 0 | - | 17:28 | 21,5 |
| 0 | 0 | 0 | 2 | 0 | 1 | 3 | 1 | 0 | 1 | 0 | 1 | 2 | 0 | 0 | 0 | 76 | 3,9 | | | | | |
| 4×5 | 3×4 | 3×5 | +М | ГП | 1Г | 1ГК | Г+1 | Г+2 | Г= | Г-1 | Г1 | Г2 | Г3 | Г4 | ГПВ | БрВ | %БрВ | БрВ/И | Вбр | %Вбр | ВП/И | СМ/И |
| 1 | 0 | 0 | 1 | 0 | 0 | 0 | 0 | 0 | 0 | 1 | 0 | 1 | 0 | 0 | 0 | 10 | 10,0 | 2,5 | 15 | 40,0 | 13:57 | 20,8 |
| 0 | 0 | 0 | 0 | 0 | 0 | 0 | 0 | 0 | 0 | 0 | 0 | 0 | 0 | 0 | 0 | 5 | 0,0 | 1 | 40 | 32,5 | 10:34 | 14,8 |
| 0 | 0 | 0 | 0 | 0 | 0 | 0 | 0 | 0 | 0 | 0 | 0 | 0 | 0 | 0 | 0 | 9 | 0,0 | 1,3 | 3 | 0,0 | 10:11 | 14,7 |
| 0 | 0 | 0 | 0 | 0 | 0 | 0 | 0 | 0 | 0 | 0 | 0 | 0 | 0 | 0 | 0 | 0 | - | - | 12 | 50,0 | 5:49 | 12,0 |
| 0 | 0 | 0 | 0 | 0 | 0 | 0 | 0 | 0 | 0 | 1 | 0 | 1 | 0 | 0 | 0 | 18 | 5,6 | 2,6 | 5 | 40,0 | 20:07 | 26,3 |
| 0 | 0 | 0 | 0 | 0 | 0 | 0 | 0 | 0 | 0 | 0 | 0 | 0 | 0 | 0 | 0 | 9 | 0,0 | 1,3 | 129 | 51,9 | 16:10 | 21,3 |
| 0 | 0 | 0 | 0 | 0 | 0 | 0 | 0 | 0 | 1 | 0 | 1 | 0 | 0 | 0 | 0 | 11 | 9,1 | 1,6 | 100 | 45,0 | 18:15 | 25,0 |
| 0 | 0 | 0 | 0 | 0 | 0 | 0 | 0 | 0 | 0 | 0 | 0 | 0 | 0 | 0 | 0 | 20 | 0,0 | 2,9 | 1 | 0,0 | 13:37 | 19,6 |
| 0 | 0 | 0 | 0 | 0 | 0 | 0 | 0 | 0 | 0 | 0 | 0 | 0 | 0 | 0 | 0 | 3 | 0,0 | 1 | 0 | - | 18:28 | 24,7 |
| 0 | 0 | 0 | 0 | 0 | 0 | 0 | 0 | 0 | 0 | 0 | 0 | 0 | 0 | 0 | 0 | 4 | 0,0 | 1 | 0 | - | 6:37 | 8,0 |
| 0 | 0 | 0 | 1 | 1 | 0 | 1 | 1 | 0 | 1 | 0 | 1 | 0 | 0 | 1 | 0 | 14 | 14,3 | 2 | 2 | 0,0 | 19:44 | 24,7 |
| 0 | 0 | 0 | 0 | 2 | 0 | 1 | 2 | 0 | 1 | 2 | 0 | 1 | 3 | 1 | 0 | 20 | 25,0 | 2,9 | 162 | 59,9 | 20:13 | 26,6 |
| 0 | 0 | 0 | 0 | 0 | 0 | 0 | 0 | 0 | 0 | 0 | 0 | 0 | 0 | 0 | 0 | 2 | 0,0 | 1 | 0 | - | 3:53 | 5,0 |
| 0 | 0 | 0 | 0 | 0 | 0 | 1 | 0 | 1 | 2 | 0 | 1 | 1 | 1 | 0 | 1 | 31 | 9,7 | 4,4 | 1 | 0,0 | 20:22 | 26,3 |
| 0 | 0 | 0 | 0 | 0 | 0 | 0 | 0 | 0 | 0 | 0 | 0 | 0 | 0 | 0 | 0 | 16 | 0,0 | 2,7 | 2 | 50,0 | 13:02 | 19,0 |
| 0 | 0 | 0 | 0 | 0 | 0 | 0 | 0 | 0 | 0 | 0 | 0 | 0 | 0 | 0 | 0 | 6 | 0,0 | 1 | 7 | 42,9 | 10:20 | 13,2 |
| 1 | 0 | 0 | 2 | 3 | 0 | 3 | 3 | 1 | 5 | 4 | 3 | 4 | 4 | 2 | 1 | 178 | 7,3 | | | | | |
| 1 | 0 | 0 | 4 | 3 | 1 | 6 | 4 | 1 | 6 | 4 | 4 | 6 | 4 | 2 | 1 | 254 | 6,3 | | | | | |



«МЕТАЛЛУРГ», г. Магнитогорск

| Игрок | И | Ис | Г | А | О | Штр | ЧУР | УдО | ПГ | Мин | Сек | %ВП | КН | И«О» | Ипол | В | П | Бр |
|-----------------------|------------|-----------|-----------|-----------|------------|-----------|----------|----------|-----------|------------|----------|--------------|----------|----------|-----------|----------|----------|------------|
| 30 Ахонен Ари | 12 | 12 | 0 | 0 | 0 | 0 | 0 | 0 | 32 | 676 | 57 | 91,96 | 2,84 | 1 | 11 | 5 | 7 | 375 |
| 20 Гелашвили Георгий | 1 | 0 | 0 | 0 | 0 | 0 | 0 | 0 | 2 | 53 | 56 | 7,33 | 2,22 | 0 | 0 | 0 | 0 | 26 |
| | 13 | 12 | 0 | 0 | 0 | 0 | 0 | 0 | 34 | | | 99,29 | | 1 | 11 | 5 | 7 | 401 |
| Игрок | И | Г | А | О | +/- | Штр | ЧУР | УдО | БрБ | БрМ | ГБ | 5×4 | 5×3 | 4×3 | -Б | 4х4 | ГМ | 4×5 |
| 48 Бирюков Евгений | 12 | 1 | 1 | 2 | 2 | 4 | 0 | 1 | 2 | г | 0 | 0 | 0 | 0 | 0 | 0 | 0 | 0 |
| 58 Бондарев Алексей | 8 | 1 | 1 | 2 | -2 | 2 | 0 | 0 | 0 | -1 | 0 | 0 | 0 | 0 | 0 | 0 | 0 | 0 |
| 7 Быков Дмитрий | 11 | 0 | 0 | 0 | -3 | 6 | 0 | 0 | 0 | -1 | 0 | 0 | 0 | 0 | 0 | 0 | 0 | 0 |
| 12 Кукконен Лассе | 10 | 0 | 1 | 1 | -4 | 4 | 1 | 0 | 4 | -2 | 0 | 0 | 0 | 0 | 0 | 0 | 0 | 0 |
| 47 Лаюнен Вилле | 12 | 0 | 5 | 5 | -5 | 0 | 0 | 0 | 5 | -4 | 0 | 0 | 0 | 0 | -1 | 0 | 0 | 0 |
| 76 Марков Даниил | 12 | 3 | 1 | 4 | -4 | 4 | 1 | 0 | 2 | -1 | 1 | 1 | 0 | 0 | 0 | 0 | 0 | 0 |
| 15 Мишарин Георгий | 10 | 0 | 0 | 0 | -3 | 0 | 0 | 0 | 0 | -2 | 0 | 0 | 0 | 0 | 0 | 0 | 0 | 0 |
| 90 Твердовский Олег | 4 | 0 | 1 | 1 | 0 | 2 | 0 | 0 | 1 | -1 | 0 | 0 | 0 | 0 | 0 | 0 | 0 | 0 |
| 70 Хабаров Ярослав | 2 | 0 | 0 | 0 | -1 | 4 | 0 | 0 | 0 | 0 | 0 | 0 | 0 | 0 | 0 | 0 | 0 | 0 |
| | 81 | 5 | 10 | 15 | -20 | 26 | 2 | 1 | 14 | -16 | 1 | 1 | 0 | 0 | -1 | 0 | 0 | 0 |
| Игрок | И | Г | А | О | +/- | Штр | ЧУР | УдО | БрБ | БрМ | ГБ | 5×4 | 5×3 | 4×3 | -Б | 4х4 | ГМ | 4×5 |
| 50 Аалтонен Юхаматти | 8 | 1 | 2 | 3 | -3 | 2 | 0 | 0 | 1 | 0 | 0 | 0 | 0 | 0 | 0 | 0 | 0 | 0 |
| 80 Бут Антон | 12 | 2 | 0 | 2 | -5 | 4 | 0 | 0 | 0 | -1 | 0 | 0 | 0 | 0 | 0 | 0 | 1 | 1 |
| 42 Здунов Павел | 11 | 2 | 0 | 2 | -5 | 0 | 0 | 0 | 0 | 0 | 0 | 0 | 0 | 0 | 0 | 0 | 0 | 0 |
| 67 Казионов Дмитрий | 10 | 0 | 0 | 0 | -3 | 8 | 0 | 1 | 0 | -1 | 0 | 0 | 0 | 0 | 0 | 0 | 0 | 0 |
| 55 Кайгородов Алексей | 12 | 0 | 3 | 3 | -2 | 8 | 0 | 0 | 3 | -3 | 0 | 0 | 0 | 0 | -1 | 0 | 0 | 0 |
| 68 Косов Ярослав | 7 | 0 | 0 | 0 | -2 | 0 | 0 | 0 | 0 | 0 | 0 | 0 | 0 | 0 | 0 | 0 | 0 | 0 |
| 22 Лисин Энвер | 1 | 0 | 1 | 1 | 1 | 0 | 0 | 0 | 0 | 0 | 0 | 0 | 0 | 0 | 0 | 0 | 0 | 0 |
| 8 Михнов Алексей | 12 | 0 | 3 | 3 | -1 | 0 | 0 | 0 | 0 | 0 | 0 | 0 | 0 | 0 | 0 | 0 | 0 | 0 |
| 10 Мозякин Сергей | 12 | 6 | 3 | 9 | -1 | 0 | 0 | 0 | 6 | -2 | 2 | 1 | 0 | 1 | -1 | 1 | 0 | 0 |
| 14 Обухов Дмитрий | 10 | 2 | 2 | 4 | -2 | 0 | 0 | 0 | 1 | 0 | 0 | 0 | 0 | 0 | 0 | 0 | 0 | 0 |
| 60 Ролинек Томаш | 11 | 3 | 2 | 5 | -4 | 8 | 0 | 2 | 4 | -3 | 2 | 2 | 0 | 0 | 0 | 0 | 0 | 0 |
| 33 Сушинский Максим | 11 | 3 | 3 | 6 | 2 | 4 | 1 | 0 | 3 | -2 | 2 | 2 | 0 | 0 | -1 | 0 | 0 | 0 |
| 18 Федоров Сергей | 10 | 1 | 3 | 4 | -4 | 6 | 0 | 1 | 3 | -2 | 0 | 0 | 0 | 0 | -1 | 0 | 0 | 0 |
| 29 Хлыстов Денис | 12 | 0 | 5 | 5 | -1 | 16 | 1 | 2 | 0 | -1 | 0 | 0 | 0 | 0 | -1 | 0 | 0 | 0 |
| 75 Якубов Михаил | 12 | 1 | 4 | 5 | 0 | 2 | 0 | 0 | 0 | -1 | 0 | 0 | 0 | 0 | 0 | 0 | 0 | 0 |
| | 151 | 21 | 31 | 52 | -30 | 58 | 2 | 6 | 21 | -16 | 6 | 5 | 0 | 1 | -5 | 1 | 1 | 1 |
| | 232 | 26 | 41 | 67 | -50 | 84 | 4 | 7 | 35 | -32 | 7 | 6 | 0 | 1 | -6 | 1 | 1 | 1 |

| Самые результативные тройки | | | | Лучшие сочетания защитников при игре в равных составах | | | Худшие сочетания защитников при игре в равных составах | | |
|-----------------------------|------------|--------------|---|--|---------------|-------|--|---------------|----------|
| Мирнов И. | Свитов А. | Таратухин А. | 2 | Григорьев М. | Кондратьев М. | 1 (1) | Блатяк М. | Наклада Я. | -3 (1-4) |
| Григоренко И. | Радулов А. | Сапрыкин О. | 1 | Кондратьев М. | Наклада Я. | 1 (1) | Койстинен В. | Кондратьев М. | -1 (-1) |
| Григоренко И. | Козлов В. | Радулов А. | 1 | Блатяк М. | Кондратьев М. | 1 (1) | Гимаев С. | Кондратьев М. | 0 (1-1) |

| ОБ | %ОБ | | | | | | | | | | | | | | | | | | | | |
|------------|-------------|----------|----------|----------|----------|----------|----------|----------|----------|----------|----------|----------|----------|----------|------------|------------|-------|-----|-------|-------|------|
| 0 | - | | | | | | | | | | | | | | | | | | | | |
| 150 | 92,0 | | | | | | | | | | | | | | | | | | | | |
| 150 | 92,0 | | | | | | | | | | | | | | | | | | | | |
| 3×4 | 3×5 | +М | ГП | 1Г | 1ГК | Г+1 | Г+2 | Г= | Г-1 | Г1 | Г2 | Г3 | Г4 | ГПВ | БрВ | %БрВ | БрВ/И | Вбр | %Вбр | ВП/И | СМ/И |
| 0 | 0 | 0 | 0 | 0 | 0 | 0 | 0 | 0 | 0 | 0 | 0 | 0 | 0 | 0 | 9 | 0,0 | 1,5 | 0 | - | 24:40 | 27,3 |
| 0 | 0 | 0 | 0 | 0 | 0 | 0 | 0 | 0 | 0 | 0 | 0 | 1 | 0 | 0 | 18 | 5,6 | 3 | 0 | - | 19:40 | 26,7 |
| 0 | 0 | 0 | 0 | 0 | 0 | 0 | 0 | 0 | 0 | 0 | 0 | 0 | 0 | 0 | 4 | 0,0 | 1,3 | 0 | - | 15:32 | 23,0 |
| 0 | 0 | 0 | 0 | 0 | 0 | 0 | 0 | 0 | 0 | 0 | 0 | 0 | 0 | 0 | 0 | - | - | 0 | - | 14:11 | 18,0 |
| 0 | 0 | 0 | 0 | 0 | 0 | 0 | 0 | 0 | 0 | 0 | 0 | 0 | 0 | 0 | 0 | - | - | 0 | - | 0:20 | 1,0 |
| 0 | 0 | 0 | 0 | 0 | 0 | 0 | 0 | 0 | 0 | 0 | 0 | 0 | 0 | 0 | 0 | - | - | 0 | - | 9:32 | 10,5 |
| 0 | 0 | 0 | 0 | 0 | 0 | 0 | 0 | 0 | 0 | 0 | 0 | 0 | 0 | 0 | 10 | 0,0 | 1,7 | 0 | - | 17:18 | 23,7 |
| 0 | 0 | 0 | 0 | 0 | 0 | 0 | 0 | 1 | 0 | 0 | 0 | 1 | 0 | 0 | 11 | 9,1 | 1,8 | 0 | - | 19:33 | 24,5 |
| 0 | 0 | 0 | 1 | 1 | 2 | 1 | 1 | 1 | 0 | 1 | 2 | 0 | 0 | 0 | 13 | 23,1 | 2,2 | 0 | - | 25:58 | 27,5 |
| 0 | 0 | 0 | 1 | 1 | 2 | 1 | 1 | 2 | 0 | 1 | 2 | 2 | 0 | 0 | 65 | 7,7 | | | | | |
| 3×4 | 3×5 | +М | ГП | 1Г | 1ГК | Г+1 | Г+2 | Г= | Г-1 | Г1 | Г2 | Г3 | Г4 | ГПВ | БрВ | %БрВ | БрВ/И | Вбр | %Вбр | ВП/И | СМ/И |
| 0 | 0 | 0 | 0 | 0 | 0 | 0 | 0 | 1 | 0 | 0 | 0 | 1 | 0 | 0 | 22 | 4,5 | 3,7 | 62 | 50,0 | 18:01 | 22,0 |
| 0 | 0 | 0 | 1 | 0 | 0 | 1 | 0 | 0 | 0 | 0 | 0 | 1 | 0 | 0 | 12 | 8,3 | 4 | 66 | 48,5 | 19:49 | 24,0 |
| 0 | 0 | 0 | 0 | 1 | 1 | 1 | 0 | 0 | 0 | 0 | 1 | 0 | 0 | 0 | 8 | 12,5 | 1,3 | 0 | - | 11:59 | 18,0 |
| 0 | 0 | 0 | 0 | 0 | 0 | 0 | 0 | 0 | 0 | 0 | 0 | 0 | 0 | 0 | 12 | 0,0 | 2 | 0 | - | 12:04 | 18,7 |
| 0 | 0 | 0 | 0 | 0 | 0 | 0 | 0 | 0 | 0 | 0 | 0 | 0 | 0 | 0 | 9 | 0,0 | 1,8 | 0 | - | 12:51 | 18,4 |
| 0 | 0 | 0 | 0 | 0 | 1 | 0 | 0 | 0 | 1 | 0 | 1 | 0 | 0 | 0 | 19 | 5,3 | 3,2 | 1 | 0,0 | 13:42 | 19,7 |
| 0 | 0 | 0 | 0 | 0 | 0 | 0 | 0 | 0 | 0 | 0 | 0 | 0 | 0 | 0 | 7 | 0,0 | 1,2 | 1 | 0,0 | 13:17 | 19,3 |
| 0 | 0 | 0 | 0 | 0 | 0 | 0 | 0 | 0 | 0 | 0 | 0 | 0 | 0 | 0 | 22 | 0,0 | 3,7 | 14 | 42,9 | 20:47 | 21,8 |
| 0 | 0 | 0 | 0 | 0 | 0 | 0 | 0 | 0 | 0 | 0 | 0 | 0 | 0 | 0 | 1 | 0,0 | 1 | 0 | - | 8:38 | 14,0 |
| 0 | 0 | 0 | 0 | 0 | 0 | 0 | 0 | 1 | 0 | 0 | 0 | 1 | 0 | 0 | 9 | 11,1 | 2,3 | 1 | 100,0 | 19:43 | 21,5 |
| 0 | 0 | 0 | 0 | 1 | 1 | 1 | 0 | 0 | 0 | 1 | 0 | 0 | 0 | 0 | 21 | 4,8 | 3,5 | 88 | 71,6 | 13:30 | 19,5 |
| 0 | 0 | 0 | 0 | 0 | 0 | 0 | 0 | 0 | 0 | 0 | 0 | 0 | 0 | 0 | 14 | 0,0 | 2,3 | 78 | 48,7 | 12:59 | 19,3 |
| 0 | 0 | 0 | 0 | 0 | 0 | 0 | 0 | 1 | 0 | 0 | 1 | 0 | 0 | 0 | 7 | 14,3 | 1,4 | 4 | 50,0 | 11:36 | 18,2 |
| 0 | 0 | 0 | 0 | 0 | 0 | 0 | 0 | 0 | 0 | 0 | 0 | 0 | 0 | 0 | 13 | 0,0 | 2,2 | 79 | 46,8 | 14:30 | 21,5 |
| 0 | 0 | 0 | 1 | 2 | 3 | 3 | 0 | 3 | 1 | 1 | 3 | 3 | 0 | 0 | 176 | 4,0 | | | | | |
| 0 | 0 | 0 | 2 | 3 | 5 | 4 | 1 | 5 | 1 | 2 | 5 | 5 | 0 | 0 | 241 | 5,0 | | | | | |



«СЕВЕРСТАЛЬ», г. Череповец

| Игрок | И | Ис | Г | А | О | Штр | ЧУР | УдО | ПГ | Мин | Сек | %ВП | КН | И«О» | Ипол | В | П | Бр |
|-----------------------|------------|----------|-----------|-----------|------------|-----------|----------|-----------|----------|----------|----------|--------------|----------|----------|----------|----------|----------|------------|
| 83 Кошечкин Василий | 6 | 6 | 0 | 0 | 0 | 0 | 0 | 0 | 8 | 364 | 40 | 98,85 | 1,32 | 1 | 6 | 2 | 4 | 190 |
| 1 Тарасов Вадим | 0 | 0 | 0 | 0 | 0 | 0 | 0 | 0 | 0 | 0 | 0 | 0 | 0 | 0 | 0 | 0 | 0 | 0 |
| | 6 | 6 | 0 | 0 | 0 | 0 | 0 | 0 | 8 | | | 98,85 | | 1 | 6 | 2 | 4 | 190 |
| Игрок | И | Г | А | О | +/- | Штр | ЧУР | УдО | БргБ | БргМ | ГБ | 5×4 | 5×3 | 4×3 | -Б | 4x4 | ГМ | 4×5 |
| 2 Егоршев Станислав | 6 | 1 | 0 | 1 | 0 | 4 | 0 | 0 | 0 | 0 | 0 | 0 | 0 | 0 | 0 | 0 | 0 | 0 |
| 55 Киселевич Богдан | 6 | 0 | 0 | 0 | -3 | 6 | 0 | 1 | 0 | 0 | 0 | 0 | 0 | 0 | 0 | 0 | 0 | 0 |
| 24 Кронвалль Стаффан | 6 | 1 | 1 | 2 | 2 | 10 | 0 | 1 | 1 | 0 | 0 | 0 | 0 | 0 | 0 | 0 | 0 | 0 |
| 63 Немец Ондржей | 6 | 1 | 1 | 2 | -4 | 8 | 0 | 1 | 0 | 0 | 0 | 0 | 0 | 0 | 0 | 0 | 0 | 0 |
| 54 Попов Никита | 0 | 0 | 0 | 0 | 0 | 0 | 0 | 0 | 0 | 0 | 0 | 0 | 0 | 0 | 0 | 0 | 0 | 0 |
| 21 Пуйстола Паси | 2 | 0 | 0 | 0 | -1 | 0 | 0 | 0 | 0 | 0 | 0 | 0 | 0 | 0 | 0 | 0 | 0 | 0 |
| 73 Чудинов Максим | 6 | 0 | 2 | 2 | 2 | 10 | 0 | 2 | 1 | 0 | 0 | 0 | 0 | 0 | 0 | 0 | 0 | 0 |
| 18 Шефер Андрей | 4 | 0 | 0 | 0 | 0 | 2 | 0 | 1 | 0 | 0 | 0 | 0 | 0 | 0 | 0 | 0 | 0 | 0 |
| | 36 | 3 | 4 | 7 | -4 | 40 | 0 | 6 | 2 | 0 | 0 | 0 | 0 | 0 | 0 | 0 | 0 | 0 |
| Игрок | И | Г | А | О | +/- | Штр | ЧУР | УдО | БргБ | БргМ | ГБ | 5×4 | 5×3 | 4×3 | -Б | 4x4 | ГМ | 4×5 |
| 15 Алексеев Никита | 6 | 1 | 2 | 3 | -1 | 0 | 0 | 0 | 0 | 0 | 0 | 0 | 0 | 0 | 0 | 0 | 0 | 0 |
| 10 Бергфорс Никлас | 6 | 0 | 1 | 1 | 0 | 0 | 0 | 0 | 0 | 0 | 0 | 0 | 0 | 0 | 0 | 0 | 0 | 0 |
| 72 Власенков Дмитрий | 6 | 0 | 3 | 3 | 0 | 0 | 0 | 0 | 0 | 0 | 0 | 0 | 0 | 0 | 0 | 0 | 0 | 0 |
| 96 Земченко Игнат | 0 | 0 | 0 | 0 | 0 | 0 | 0 | 0 | 0 | 0 | 0 | 0 | 0 | 0 | 0 | 0 | 0 | 0 |
| 14 Казаковцев Николай | 4 | 0 | 0 | 0 | -2 | 2 | 0 | 0 | 0 | 0 | 0 | 0 | 0 | 0 | 0 | 0 | 0 | 0 |
| 40 Кетов Евгений | 6 | 0 | 1 | 1 | 0 | 2 | 0 | 0 | 1 | 0 | 0 | 0 | 0 | 0 | 0 | 0 | 0 | 0 |
| 37 Ковыршин Евгений | 6 | 0 | 0 | 0 | -1 | 0 | 0 | 0 | 0 | 0 | 0 | 0 | 0 | 0 | 0 | 0 | 0 | 0 |
| 19 Лехтонен Микко | 6 | 0 | 0 | 0 | -1 | 0 | 0 | 0 | 0 | 0 | 0 | 0 | 0 | 0 | 0 | 0 | 0 | 0 |
| 32 Монс Евгений | 4 | 1 | 0 | 1 | 1 | 4 | 0 | 2 | 0 | 0 | 0 | 0 | 0 | 0 | 0 | 0 | 0 | 0 |
| 17 Нуртдинов Руслан | 6 | 1 | 1 | 2 | 0 | 2 | 0 | 1 | 0 | 0 | 0 | 0 | 0 | 0 | 0 | 1 | 0 | 0 |
| 30 Степанов Александр | 2 | 0 | 0 | 0 | -2 | 0 | 0 | 0 | 0 | 0 | 0 | 0 | 0 | 0 | 0 | 0 | 0 | 0 |
| 71 Столяров Геннадий | 6 | 1 | 1 | 2 | 1 | 0 | 0 | 0 | 1 | 0 | 1 | 1 | 0 | 0 | 0 | 0 | 0 | 0 |
| 51 Трунев Максим | 2 | 0 | 1 | 1 | 0 | 0 | 0 | 0 | 0 | 0 | 0 | 0 | 0 | 0 | 0 | 0 | 0 | 0 |
| 9 Цветков Алексей | 6 | 1 | 1 | 2 | 1 | 2 | 0 | 0 | 0 | 0 | 0 | 0 | 0 | 0 | 0 | 0 | 0 | 0 |
| 87 Шипачев Вадим | 6 | 1 | 2 | 3 | -2 | 4 | 0 | 1 | 1 | 0 | 0 | 0 | 0 | 0 | 0 | 0 | 0 | 0 |
| | 72 | 6 | 13 | 19 | -6 | 16 | 0 | 4 | 3 | 0 | 1 | 1 | 0 | 0 | 0 | 1 | 0 | 0 |
| | 108 | 9 | 17 | 26 | -10 | 56 | 0 | 10 | 5 | 0 | 1 | 1 | 0 | 0 | 0 | 1 | 0 | 0 |

| Самые результативные тройки | | | | Лучшие сочетания защитников при игре в равных составах | | | Худшие сочетания защитников при игре в равных составах | | |
|-----------------------------|--------------|------------|---|--|--------------|---------|--|-------------|----------|
| Кетов Е. | Столяров Г. | Шипачев В. | 2 | Кронвалль С. | Чудинов М. | 2 (4–2) | Киселевич Б. | Немец О. | –3 (1–4) |
| Бергфорс Н. | Нуртдинов Р. | Цветков А. | 1 | Егоршев С. | Кронвалль С. | 1 (1) | Егоршев С. | Пуйстола П. | –1 (–1) |
| Алексеев Н. | Власенков Д. | Монс Е. | 1 | Немец О. | Шефер А. | 0 (1–1) | Кронвалль С. | Немец О. | –1 (–1) |

| Обр | %Обр | | | | | | | | | | | | | | | | | | | | | |
|-----|------|----|----|----|-----|-----|-----|----|-----|----|----|----|----|-----|-----|------|-------|-----|-------|-------|------|--|
| 182 | 95,8 | | | | | | | | | | | | | | | | | | | | | |
| 0 | – | | | | | | | | | | | | | | | | | | | | | |
| 182 | 95,8 | | | | | | | | | | | | | | | | | | | | | |
| 3×4 | 3×5 | +М | ГП | 1Г | 1ГК | Г+1 | Г+2 | Г= | Г-1 | Г1 | Г2 | Г3 | Г4 | ГПВ | БрВ | %БрВ | БрВ/И | Вбр | %Вбр | ВП/И | СМ/И | |
| 0 | 0 | 0 | 0 | 0 | 0 | 0 | 1 | 0 | 0 | 0 | 1 | 0 | 0 | 0 | 7 | 14,3 | 1,2 | 0 | – | 19:16 | 23,5 | |
| 0 | 0 | 0 | 0 | 0 | 0 | 0 | 0 | 0 | 0 | 0 | 0 | 0 | 0 | 0 | 16 | 0,0 | 2,7 | 0 | – | 21:07 | 24,5 | |
| 0 | 0 | 0 | 1 | 1 | 1 | 1 | 0 | 0 | 0 | 0 | 1 | 0 | 0 | 0 | 13 | 7,7 | 2,2 | 0 | – | 22:59 | 25,8 | |
| 0 | 0 | 0 | 1 | 0 | 0 | 1 | 0 | 0 | 0 | 0 | 0 | 0 | 1 | 0 | 12 | 8,3 | 2 | 0 | – | 20:19 | 25,0 | |
| 0 | 0 | 0 | 0 | 0 | 0 | 0 | 0 | 0 | 0 | 0 | 0 | 0 | 0 | 0 | 0 | – | – | 0 | – | – | – | |
| 0 | 0 | 0 | 0 | 0 | 0 | 0 | 0 | 0 | 0 | 0 | 0 | 0 | 0 | 0 | 0 | – | – | 0 | – | 14:49 | 20,5 | |
| 0 | 0 | 0 | 0 | 0 | 0 | 0 | 0 | 0 | 0 | 0 | 0 | 0 | 0 | 0 | 13 | 0,0 | 2,2 | 0 | – | 22:34 | 25,5 | |
| 0 | 0 | 0 | 0 | 0 | 0 | 0 | 0 | 0 | 0 | 0 | 0 | 0 | 0 | 0 | 4 | 0,0 | 1 | 0 | – | 17:00 | 22,3 | |
| 0 | 0 | 0 | 2 | 1 | 1 | 2 | 1 | 0 | 0 | 0 | 2 | 0 | 1 | 0 | 65 | 4,6 | | | | | | |
| 3×4 | 3×5 | +М | ГП | 1Г | 1ГК | Г+1 | Г+2 | Г= | Г-1 | Г1 | Г2 | Г3 | Г4 | ГПВ | БрВ | %БрВ | БрВ/И | Вбр | %Вбр | ВП/И | СМ/И | |
| 0 | 0 | 0 | 0 | 1 | 1 | 1 | 0 | 0 | 0 | 1 | 0 | 0 | 0 | 0 | 5 | 20,0 | 0,8 | 1 | 0,0 | 9:10 | 14,7 | |
| 0 | 0 | 0 | 0 | 0 | 0 | 0 | 0 | 0 | 0 | 0 | 0 | 0 | 0 | 0 | 8 | 0,0 | 1,3 | 0 | – | 13:31 | 18,3 | |
| 0 | 0 | 0 | 0 | 0 | 0 | 0 | 0 | 0 | 0 | 0 | 0 | 0 | 0 | 0 | 14 | 0,0 | 2,3 | 81 | 67,9 | 12:26 | 19,2 | |
| 0 | 0 | 0 | 0 | 0 | 0 | 0 | 0 | 0 | 0 | 0 | 0 | 0 | 0 | 0 | 0 | – | – | 0 | – | – | – | |
| 0 | 0 | 0 | 0 | 0 | 0 | 0 | 0 | 0 | 0 | 0 | 0 | 0 | 0 | 0 | 9 | 0,0 | 2,3 | 0 | – | 14:07 | 19,3 | |
| 0 | 0 | 0 | 0 | 0 | 0 | 0 | 0 | 0 | 0 | 0 | 0 | 0 | 0 | 0 | 13 | 0,0 | 2,2 | 0 | – | 19:02 | 23,8 | |
| 0 | 0 | 0 | 0 | 0 | 0 | 0 | 0 | 0 | 0 | 0 | 0 | 0 | 0 | 0 | 4 | 0,0 | 0,7 | 87 | 57,5 | 14:22 | 20,2 | |
| 0 | 0 | 0 | 0 | 0 | 0 | 0 | 0 | 0 | 0 | 0 | 0 | 0 | 0 | 0 | 27 | 0,0 | 4,5 | 1 | 100,0 | 13:34 | 18,7 | |
| 0 | 0 | 0 | 0 | 0 | 0 | 0 | 0 | 0 | 0 | 0 | 0 | 1 | 0 | 0 | 6 | 16,7 | 1,5 | 0 | – | 7:11 | 11,8 | |
| 0 | 0 | 0 | 0 | 0 | 1 | 0 | 0 | 1 | 0 | 1 | 0 | 0 | 0 | 0 | 15 | 6,7 | 2,5 | 0 | – | 16:01 | 20,3 | |
| 0 | 0 | 0 | 0 | 0 | 0 | 0 | 0 | 0 | 0 | 0 | 0 | 0 | 0 | 0 | 1 | 0,0 | 0,5 | 1 | 100,0 | 15:42 | 21,5 | |
| 0 | 0 | 0 | 0 | 0 | 0 | 0 | 0 | 0 | 0 | 0 | 1 | 0 | 0 | 0 | 13 | 7,7 | 2,2 | 4 | 25,0 | 16:41 | 22,3 | |
| 0 | 0 | 0 | 0 | 0 | 0 | 0 | 0 | 0 | 0 | 0 | 0 | 0 | 0 | 0 | 2 | 0,0 | 1 | 0 | – | 9:17 | 14,0 | |
| 0 | 0 | 0 | 0 | 0 | 1 | 0 | 0 | 1 | 0 | 0 | 0 | 1 | 0 | 0 | 14 | 7,1 | 2,3 | 85 | 61,2 | 19:00 | 23,5 | |
| 0 | 0 | 0 | 0 | 1 | 1 | 1 | 0 | 0 | 0 | 1 | 0 | 0 | 0 | 0 | 15 | 6,7 | 2,5 | 126 | 65,9 | 19:54 | 24,2 | |
| 0 | 0 | 0 | 0 | 2 | 4 | 2 | 0 | 2 | 0 | 3 | 1 | 2 | 0 | 0 | 146 | 4,1 | | | | | | |
| 0 | 0 | 0 | 2 | 3 | 5 | 4 | 1 | 2 | 0 | 3 | 3 | 2 | 1 | 0 | 211 | 4,3 | | | | | | |

СКА



СКА, г. Санкт-Петербург

| Игрок | И | Ис | Г | А | О | Штр | ЧУР | УдО | ПГ | Мин | Сек | %ВП | КН | И«О» | Ипол | В | П |
|-------|-----------------------|------------|-----------|-----------|------------|-----------|------------|----------|-----------|-----------|------------|--------------|-----------|----------|-----------|------------|----------|
| 33 | Ежов Илья | 3 | 2 | 0 | 0 | 0 | 0 | 0 | 6 | 166 | 30 | 18,03 | 2,16 | 0 | 2 | 1 | 1 |
| 31 | Штепанек Якуб | 13 | 13 | 0 | 0 | 0 | 14 | 0 | 22 | 750 | 33 | 81,35 | 1,76 | 3 | 12 | 7 | 6 |
| | | 16 | 15 | 0 | 0 | 0 | 14 | 0 | 28 | | | 99,38 | | 3 | 14 | 8 | 7 |
| Игрок | И | Г | А | О | +/- | Штр | ЧУР | УдО | БргБ | БргМ | ГБ | 5×4 | 5×3 | 4×3 | -Б | 4x4 | ГМ |
| 84 | Бердюков Георгий | 0 | 0 | 0 | 0 | 0 | 0 | 0 | 0 | 0 | 0 | 0 | 0 | 0 | 0 | 0 | 0 |
| 5 | Вишневский Виталий | 14 | 0 | 1 | 1 | 4 | 9 | 0 | 0 | 1 | -2 | 0 | 0 | 0 | 0 | 0 | 0 |
| 77 | Воробьев Дмитрий | 15 | 1 | 1 | 2 | 2 | 6 | 0 | 0 | 0 | -1 | 0 | 0 | 0 | 0 | 0 | 0 |
| 73 | Гребешков Денис | 6 | 0 | 2 | 2 | 4 | 2 | 0 | 0 | 1 | 0 | 0 | 0 | 0 | 0 | 0 | 0 |
| 6 | Денисов Денис | 14 | 0 | 1 | 1 | -1 | 34 | 0 | 0 | 1 | -1 | 0 | 0 | 0 | 0 | 0 | 0 |
| 7 | Калинин Дмитрий | 13 | 5 | 5 | 10 | 6 | 6 | 0 | 0 | 7 | -2 | 4 | 3 | 1 | 0 | -2 | 0 |
| 4 | Кольцов Кирилл | 15 | 1 | 9 | 10 | 4 | 14 | 0 | 0 | 7 | -2 | 0 | 0 | 0 | -2 | 0 | 0 |
| 97 | Первышин Андрей | 15 | 2 | 4 | 6 | 3 | 4 | 0 | 0 | 8 | -2 | 2 | 1 | 1 | 0 | 0 | 0 |
| 52 | Семенов Алексей | 12 | 0 | 2 | 2 | 5 | 45 | 0 | 1 | 1 | -1 | 0 | 0 | 0 | 0 | 0 | 0 |
| | | 104 | 9 | 25 | 34 | 27 | 120 | 0 | 1 | 26 | -11 | 6 | 4 | 2 | 0 | -4 | 0 |
| Игрок | И | Г | А | О | +/- | Штр | ЧУР | УдО | БргБ | БргМ | ГБ | 5×4 | 5×3 | 4×3 | -Б | 4x4 | ГМ |
| 44 | Артюхин Евгений | 14 | 1 | 1 | 2 | -2 | 40 | 1 | 4 | 2 | -1 | 1 | 1 | 0 | -1 | 0 | 0 |
| 61 | Афиногенов Максим | 12 | 3 | 1 | 4 | -2 | 4 | 1 | 1 | 1 | 0 | 0 | 0 | 0 | -1 | 0 | 0 |
| 80 | Вейнхандль Маттиас | 13 | 2 | 2 | 4 | 0 | 14 | 1 | 0 | 1 | -2 | 0 | 0 | 0 | 0 | 0 | 1 |
| 83 | Клименко Глеб | 5 | 0 | 1 | 1 | 1 | 2 | 0 | 0 | 0 | 0 | 0 | 0 | 0 | 0 | 0 | 0 |
| 15 | Кучерявенко Александр | 11 | 4 | 3 | 7 | 9 | 2 | 0 | 0 | 3 | 0 | 0 | 0 | 0 | 0 | 1 | 0 |
| 25 | Макаров Игорь | 12 | 2 | 6 | 8 | 5 | 10 | 0 | 2 | 5 | 0 | 1 | 1 | 0 | 0 | 0 | 0 |
| 74 | Монахов Сергей | 2 | 0 | 0 | 0 | 0 | 0 | 0 | 1 | 0 | 0 | 0 | 0 | 0 | 0 | 0 | 0 |
| 9 | Мортенссон Тони | 15 | 1 | 3 | 4 | -2 | 2 | 0 | 0 | 3 | -2 | 1 | 1 | 0 | 0 | 0 | 0 |
| 13 | Непряев Иван | 15 | 3 | 6 | 9 | 0 | 6 | 0 | 0 | 2 | -2 | 0 | 0 | 0 | -1 | 0 | 0 |
| 11 | Пруха Петр | 15 | 2 | 1 | 3 | -1 | 4 | 1 | 0 | 4 | -2 | 0 | 0 | 0 | -1 | 0 | 0 |
| 39 | Рыбин Максим | 14 | 2 | 3 | 5 | 3 | 26 | 0 | 3 | 1 | -1 | 0 | 0 | 0 | 0 | 0 | 0 |
| 91 | Тарасенко Владимир | 15 | 10 | 6 | 16 | 10 | 6 | 0 | 1 | 5 | 0 | 2 | 2 | 0 | 0 | 0 | 1 |
| 10 | Тихонов Виктор | 10 | 4 | 2 | 6 | 8 | 4 | 0 | 1 | 3 | 0 | 0 | 0 | 0 | 0 | 0 | 0 |
| 41 | Торесен Патрик | 15 | 2 | 5 | 7 | 2 | 10 | 1 | 1 | 5 | -2 | 1 | 1 | 0 | -1 | 0 | 0 |
| 19 | Федоров Федор | 14 | 4 | 5 | 9 | 3 | 44 | 0 | 1 | 2 | 0 | 1 | 0 | 1 | -1 | 0 | 0 |
| | | 182 | 40 | 45 | 85 | 34 | 174 | 5 | 14 | 38 | -12 | 7 | 6 | 0 | 1 | -6 | 1 |
| | | 286 | 49 | 70 | 119 | 61 | 294 | 5 | 15 | 64 | -23 | 13 | 10 | 2 | 1 | -10 | 1 |

| Самые результативные тройки | | | | Лучшие сочетания защитников при игре в равных составах | | | Худшие сочетания защитников при игре в равных составах | | |
|-----------------------------|--------------|--------------|---|--|--------------|---------|--|-------------|----------|
| Кучерявенко А. | Макаров И. | Тарасенко В. | 5 | Калинин Д. | Кольцов К. | 3 (9-6) | Денисов Д. | Первышин А. | -2 (2-4) |
| Артюхин Е. | Непряев И. | Федоров Ф. | 5 | Вишневский В. | Гребешков Д. | 2 (2) | Денисов Д. | Семенов А. | 0 (1-1) |
| Макаров И. | Тарасенко В. | Тихонов В. | 4 | Первышин А. | Семенов А. | 2 (3-1) | Вишневский В. | Воробьев Д. | 1 (7-6) |

| Бр | Обр | %Обр | | | | | | | | | | | | | | | | | | | | | |
|-----|-----|------|----|----|----|-----|-----|-----|----|-----|----|----|----|----|-----|-----|------|------|-----|------|-------|------|--|
| 4x5 | 3x4 | 3x5 | +М | ГП | 1Г | 1ГК | Г+1 | Г+2 | Г= | Г-1 | Г1 | Г2 | Г3 | Г4 | ГПВ | БВ | %БВ | БВ/И | Вбр | %Вбр | ВП/И | СМ/И | |
| 69 | 63 | 91,3 | | | | | | | | | | | | | | | | | | | | | |
| 291 | 269 | 92,4 | | | | | | | | | | | | | | | | | | | | | |
| 360 | 332 | 92,2 | | | | | | | | | | | | | | | | | | | | | |
| 0 | 0 | 0 | 0 | 0 | 0 | 0 | 0 | 0 | 0 | 0 | 0 | 0 | 0 | 0 | 0 | 0 | - | - | 0 | - | - | - | |
| 0 | 0 | 0 | 1 | 0 | 0 | 0 | 0 | 0 | 0 | 0 | 0 | 0 | 0 | 0 | 0 | 14 | 0,0 | 1 | 0 | - | 15:08 | 20,6 | |
| 0 | 0 | 0 | 1 | 1 | 1 | 1 | 1 | 0 | 0 | 0 | 0 | 1 | 0 | 0 | 0 | 15 | 6,7 | 1 | 0 | - | 16:03 | 21,1 | |
| 0 | 0 | 0 | 0 | 0 | 0 | 0 | 0 | 0 | 0 | 0 | 0 | 0 | 0 | 0 | 0 | 5 | 0,0 | 0,8 | 0 | - | 13:28 | 17,8 | |
| 0 | 0 | 0 | 0 | 0 | 0 | 0 | 0 | 0 | 0 | 0 | 0 | 0 | 0 | 0 | 0 | 24 | 0,0 | 1,7 | 0 | - | 18:49 | 25,4 | |
| 0 | 0 | 0 | 1 | 1 | 3 | 4 | 3 | 0 | 0 | 0 | 2 | 2 | 1 | 0 | 0 | 26 | 19,2 | 2 | 0 | - | 21:03 | 24,2 | |
| 0 | 0 | 0 | 0 | 0 | 0 | 0 | 0 | 0 | 0 | 0 | 0 | 1 | 0 | 0 | 0 | 29 | 3,4 | 1,9 | 0 | - | 18:06 | 22,9 | |
| 0 | 0 | 0 | 0 | 0 | 0 | 0 | 0 | 0 | 0 | 0 | 0 | 0 | 2 | 0 | 0 | 33 | 6,1 | 2,2 | 0 | - | 21:40 | 28,1 | |
| 0 | 0 | 0 | 1 | 0 | 0 | 0 | 0 | 0 | 0 | 0 | 0 | 0 | 0 | 0 | 0 | 6 | 0,0 | 0,5 | 0 | - | 12:51 | 18,6 | |
| 0 | 0 | 0 | 4 | 2 | 4 | 5 | 4 | 0 | 0 | 0 | 2 | 4 | 3 | 0 | 0 | 152 | 5,9 | | | | | | |
| 0 | 0 | 0 | 0 | 0 | 0 | 0 | 0 | 1 | 0 | 0 | 0 | 1 | 0 | 0 | 0 | 27 | 3,7 | 1,9 | 0 | - | 15:13 | 19,7 | |
| 0 | 0 | 0 | 0 | 1 | 0 | 0 | 1 | 1 | 0 | 0 | 1 | 0 | 1 | 1 | 0 | 24 | 12,5 | 2 | 2 | 50,0 | 13:25 | 17,3 | |
| 1 | 0 | 0 | 1 | 0 | 0 | 0 | 0 | 0 | 0 | 0 | 1 | 0 | 1 | 0 | 0 | 35 | 5,7 | 2,7 | 4 | 75,0 | 15:29 | 21,0 | |
| 0 | 0 | 0 | 0 | 0 | 0 | 0 | 0 | 0 | 0 | 0 | 0 | 0 | 0 | 0 | 0 | 10 | 0,0 | 2 | 0 | - | 11:25 | 15,6 | |
| 0 | 0 | 0 | 0 | 1 | 1 | 1 | 1 | 1 | 0 | 0 | 2 | 1 | 1 | 0 | 0 | 13 | 30,8 | 1,2 | 124 | 54,0 | 11:19 | 16,1 | |
| 0 | 0 | 0 | 0 | 0 | 0 | 0 | 0 | 0 | 0 | 0 | 1 | 1 | 0 | 0 | 0 | 16 | 12,5 | 1,3 | 2 | 50,0 | 11:21 | 16,2 | |
| 0 | 0 | 0 | 0 | 0 | 0 | 0 | 0 | 0 | 0 | 0 | 0 | 0 | 0 | 0 | 0 | 1 | 0,0 | 0,5 | 0 | - | 3:34 | 5,5 | |
| 0 | 0 | 0 | 1 | 0 | 0 | 0 | 0 | 0 | 0 | 0 | 0 | 1 | 0 | 0 | 0 | 29 | 3,4 | 1,9 | 240 | 52,9 | 16:57 | 22,5 | |
| 0 | 0 | 0 | 1 | 1 | 1 | 1 | 1 | 1 | 0 | 0 | 2 | 0 | 1 | 0 | 1 | 18 | 16,7 | 1,2 | 209 | 55,0 | 16:23 | 21,1 | |
| 0 | 0 | 0 | 0 | 1 | 1 | 1 | 1 | 1 | 0 | 0 | 2 | 0 | 0 | 0 | 0 | 22 | 9,1 | 1,5 | 3 | 0,0 | 16:34 | 22,3 | |
| 0 | 0 | 0 | 0 | 0 | 0 | 1 | 0 | 1 | 1 | 0 | 0 | 1 | 1 | 0 | 0 | 24 | 8,3 | 1,7 | 3 | 66,7 | 12:33 | 18,0 | |
| 1 | 0 | 0 | 1 | 1 | 3 | 3 | 3 | 3 | 0 | 0 | 4 | 3 | 3 | 0 | 0 | 39 | 25,6 | 2,6 | 0 | - | 12:16 | 16,9 | |
| 0 | 0 | 0 | 0 | 0 | 1 | 1 | 1 | 1 | 0 | 0 | 1 | 2 | 1 | 0 | 0 | 24 | 16,7 | 2,4 | 40 | 45,0 | 13:53 | 19,1 | |
| 0 | 0 | 0 | 0 | 0 | 0 | 1 | 0 | 0 | 1 | 0 | 1 | 0 | 1 | 0 | 0 | 38 | 5,3 | 2,5 | 307 | 59,0 | 17:36 | 23,0 | |
| 0 | 0 | 0 | 0 | 1 | 1 | 1 | 1 | 2 | 0 | 0 | 2 | 2 | 0 | 0 | 0 | 19 | 21,1 | 1,4 | 24 | 37,5 | 12:17 | 16,1 | |
| 2 | 0 | 0 | 4 | 6 | 8 | 10 | 9 | 12 | 2 | 0 | 17 | 12 | 10 | 1 | 1 | 339 | 11,8 | | | | | | |
| 2 | 0 | 0 | 8 | 8 | 12 | 15 | 13 | 12 | 2 | 0 | 19 | 16 | 13 | 1 | 1 | 491 | 10,0 | | | | | | |



«ТОРПЕДО», г. Нижний Новгород

| | Игрок | И | Ис | Г | А | О | Штр | ЧУР | УдО | ПГ | Мин | Сек | %ВП | КН | И«0» | Ипол | В | П |
|----|-----------------------|------------|-----------|-----------|-----------|----------|------------|-----------|-----------|-----------|------------|-----------|--------------|----------|----------|-----------|----------|----------|
| 1 | Беспалов Никита | 1 | 0 | 0 | 0 | 0 | 0 | 0 | 0 | 0 | 0 | 18 | 0,04 | 0 | 0 | 0 | 0 | 0 |
| 31 | Коваль Виталий | 13 | 13 | 0 | 0 | 0 | 6 | 0 | 0 | 31 | 836 | 4 | 99,13 | 2,22 | 1 | 12 | 6 | 7 |
| | | 14 | 13 | 0 | 0 | 0 | 6 | 0 | 0 | 31 | | | 99,17 | | 1 | 12 | 6 | 7 |
| | Игрок | И | Г | А | О | +/- | Штр | ЧУР | УдО | БргБ | БргМ | ГБ | 5×4 | 5×3 | 4×3 | -Б | 4x4 | ГМ |
| 36 | Варламов Евгений | 6 | 1 | 1 | 2 | 0 | 35 | 0 | 1 | 2 | -4 | 1 | 0 | 1 | 0 | 0 | 0 | 0 |
| 41 | Васильев Алексей | 12 | 0 | 4 | 4 | 1 | 4 | 1 | 0 | 4 | -1 | 0 | 0 | 0 | 0 | -1 | 0 | 0 |
| 77 | Евсеев Александр | 13 | 0 | 7 | 7 | 1 | 6 | 0 | 2 | 8 | -2 | 0 | 0 | 0 | 0 | 0 | 0 | 0 |
| 14 | Маленьких Владимир | 13 | 0 | 2 | 2 | 1 | 30 | 3 | 1 | 1 | -7 | 0 | 0 | 0 | 0 | 0 | 0 | 0 |
| 22 | Петров Алексей | 9 | 1 | 0 | 1 | -1 | 10 | 1 | 0 | 3 | -2 | 1 | 1 | 0 | 0 | -1 | 0 | 0 |
| 48 | Розин Сергей | 2 | 0 | 0 | 0 | 0 | 4 | 1 | 1 | 0 | 0 | 0 | 0 | 0 | 0 | 0 | 0 | 0 |
| 3 | Тюлякин Михаил | 10 | 0 | 0 | 0 | 2 | 2 | 1 | 0 | 0 | 0 | 0 | 0 | 0 | 0 | 0 | 0 | 0 |
| 11 | Хиетанен Юусо | 13 | 4 | 4 | 8 | -3 | 8 | 0 | 1 | 10 | -7 | 2 | 1 | 1 | 0 | 0 | 0 | 0 |
| | | 78 | 6 | 18 | 24 | 1 | 99 | 7 | 6 | 28 | -23 | 4 | 2 | 2 | 0 | -2 | 0 | 0 |
| | Игрок | И | Г | А | О | +/- | Штр | ЧУР | УдО | БргБ | БргМ | ГБ | 5×4 | 5×3 | 4×3 | -Б | 4x4 | ГМ |
| 8 | Валуйский Семен | 5 | 0 | 0 | 0 | 0 | 2 | 0 | 0 | 0 | 0 | 0 | 0 | 0 | 0 | 0 | 0 | 0 |
| 18 | Варнаков Михаил | 12 | 6 | 4 | 10 | 6 | 4 | 0 | 1 | 4 | -3 | 2 | 2 | 0 | 0 | -1 | 0 | 1 |
| 19 | Веске Райан | 8 | 1 | 1 | 2 | 0 | 4 | 1 | 0 | 2 | 0 | 0 | 0 | 0 | 0 | 0 | 0 | 0 |
| 10 | Галузин Владимир | 12 | 2 | 0 | 2 | 1 | 33 | 1 | 2 | 0 | -2 | 0 | 0 | 0 | 0 | 0 | 0 | 0 |
| 16 | Горбунов Владимир | 12 | 1 | 1 | 2 | -2 | 14 | 0 | 1 | 1 | -8 | 0 | 0 | 0 | 0 | 0 | 0 | 0 |
| 25 | Зайнуллин Руслан | 13 | 1 | 1 | 2 | -3 | 12 | 1 | 2 | 1 | 0 | 1 | 1 | 0 | 0 | 0 | 0 | 0 |
| 72 | Закриев Радик | 5 | 0 | 0 | 0 | -1 | 0 | 0 | 0 | 0 | 0 | 0 | 0 | 0 | 0 | 0 | 0 | 0 |
| 17 | Крикунов Илья | 13 | 3 | 6 | 9 | 5 | 6 | 0 | 0 | 1 | 0 | 1 | 1 | 0 | 0 | 0 | 0 | 0 |
| 33 | Макаров Дмитрий | 12 | 4 | 6 | 10 | 0 | 4 | 0 | 1 | 11 | -3 | 2 | 2 | 0 | 0 | 0 | 0 | 0 |
| 26 | Нильссон Роберт | 13 | 2 | 6 | 8 | 1 | 2 | 0 | 0 | 5 | 0 | 0 | 0 | 0 | 0 | -1 | 0 | 0 |
| 24 | Потапов Максим | 9 | 0 | 1 | 1 | -3 | 2 | 1 | 0 | 0 | -3 | 0 | 0 | 0 | 0 | 0 | 0 | 0 |
| 32 | Романовский Александр | 9 | 0 | 1 | 1 | -2 | 0 | 0 | 0 | 0 | 0 | 0 | 0 | 0 | 0 | 0 | 0 | 0 |
| 67 | Тернберг Мартин | 13 | 4 | 5 | 9 | -2 | 12 | 0 | 0 | 11 | -3 | 2 | 2 | 0 | 0 | 0 | 0 | 0 |
| 98 | Угаров Алексей | 13 | 3 | 1 | 4 | -1 | 8 | 2 | 0 | 8 | -6 | 3 | 3 | 0 | 0 | 0 | 0 | 0 |
| 21 | Хиршовиц Ким | 12 | 2 | 3 | 5 | 3 | 6 | 0 | 1 | 3 | 0 | 0 | 0 | 0 | 0 | -1 | 0 | 0 |
| | | 161 | 29 | 36 | 65 | 2 | 109 | 6 | 8 | 47 | -28 | 11 | 11 | 0 | 0 | -3 | 0 | 1 |
| | | 239 | 35 | 54 | 89 | 3 | 208 | 13 | 14 | 75 | -51 | 15 | 13 | 2 | 0 | -5 | 0 | 1 |



«ТРАКТОР», г. Челябинск

| | Игрок | И | Ис | Г | А | О | Штр | ЧУР | УдО | ПГ | Мин | Сек | %ВП | КН | И«О» | Ипол | В | П |
|----|---------------------|------------|-----------|-----------|-----------|----------|------------|----------|----------|-----------|------------|-----------|--------------|----------|----------|-----------|----------|----------|
| 34 | Гарнетт Майкл | 16 | 16 | 0 | 2 | 2 | 0 | 0 | 0 | 29 | 988 | 48 | 95,37 | 1,76 | 1 | 15 | 8 | 7 |
| 73 | Проскураков Илья | 1 | 0 | 0 | 0 | 0 | 0 | 0 | 0 | 3 | 45 | 37 | 4,4 | 3,95 | 0 | 0 | 1 | 0 |
| | | 17 | 16 | 0 | 2 | 2 | 0 | 0 | 0 | 32 | | | 99,77 | | 1 | 15 | 9 | 7 |
| | Игрок | И | Г | А | О | +/- | Штр | ЧУР | УдО | БргБ | БргМ | ГБ | 5×4 | 5×3 | 4×3 | -Б | 4x4 | ГМ |
| 29 | Васильченко Алексей | 16 | 0 | 3 | 3 | 6 | 20 | 0 | 1 | 0 | -1 | 0 | 0 | 0 | 0 | 0 | 0 | 0 |
| 22 | Жиру Раймон | 14 | 0 | 2 | 2 | -1 | 12 | 1 | 0 | 3 | -2 | 0 | 0 | 0 | 0 | 0 | 0 | 0 |
| 25 | Катичев Евгений | 16 | 1 | 1 | 2 | -3 | 14 | 1 | 0 | 0 | -1 | 0 | 0 | 0 | 0 | 0 | 0 | 1 |
| 2 | Куинт Дерон | 16 | 1 | 8 | 9 | -2 | 0 | 0 | 0 | 9 | -5 | 0 | 0 | 0 | 0 | -1 | 0 | 0 |
| 89 | Нестеров Никита | 3 | 0 | 0 | 0 | 0 | 0 | 0 | 0 | 0 | 0 | 0 | 0 | 0 | 0 | 0 | 0 | 0 |
| 6 | Плаксин Константин | 0 | 0 | 0 | 0 | 0 | 0 | 0 | 0 | 0 | 0 | 0 | 0 | 0 | 0 | 0 | 0 | 0 |
| 51 | Разин Геннадий | 12 | 0 | 1 | 1 | -2 | 6 | 1 | 0 | 1 | -2 | 0 | 0 | 0 | 0 | 0 | 0 | 0 |
| 11 | Рябыкин Дмитрий | 16 | 1 | 7 | 8 | 3 | 10 | 0 | 2 | 7 | -6 | 0 | 0 | 0 | 0 | 0 | 0 | 0 |
| 81 | Рязанцев Александр | 16 | 0 | 4 | 4 | 3 | 16 | 1 | 0 | 4 | -1 | 0 | 0 | 0 | 0 | -1 | 0 | 0 |
| 36 | Шинин Александр | 8 | 0 | 0 | 0 | -1 | 0 | 0 | 0 | 0 | 0 | 0 | 0 | 0 | 0 | 0 | 0 | 0 |
| | | 117 | 3 | 26 | 29 | 3 | 78 | 4 | 3 | 24 | -18 | 0 | 0 | 0 | 0 | -2 | 0 | 1 |
| | Игрок | И | Г | А | О | +/- | Штр | ЧУР | УдО | БргБ | БргМ | ГБ | 5×4 | 5×3 | 4×3 | -Б | 4x4 | ГМ |
| 57 | Антипов Владимир | 10 | 7 | 1 | 8 | -1 | 2 | 0 | 0 | 5 | -4 | 4 | 3 | 1 | 0 | 0 | 0 | 0 |
| 38 | Булис Ян | 16 | 1 | 2 | 3 | -4 | 4 | 1 | 0 | 7 | -1 | 1 | 0 | 1 | 0 | -1 | 0 | 0 |
| 71 | Бурдасов Антон | 16 | 1 | 2 | 3 | 5 | 8 | 0 | 0 | 0 | 0 | 0 | 0 | 0 | 0 | 0 | 0 | 0 |
| 50 | Бутурлин Александр | 16 | 0 | 0 | 0 | -1 | 10 | 1 | 0 | 0 | 0 | 0 | 0 | 0 | 0 | 0 | 0 | 0 |
| 15 | Глинкин Антон | 16 | 1 | 4 | 5 | 3 | 0 | 0 | 0 | 0 | 0 | 0 | 0 | 0 | 0 | 0 | 0 | 0 |
| 27 | Контиола Петри | 16 | 3 | 6 | 9 | 1 | 37 | 2 | 0 | 5 | -2 | 0 | 0 | 0 | 0 | 0 | 0 | 0 |
| 92 | Кузнецов Евгений | 12 | 7 | 2 | 9 | 3 | 10 | 0 | 1 | 4 | 0 | 3 | 3 | 0 | 0 | 0 | 0 | 0 |
| 18 | Мамин Максим | 15 | 0 | 0 | 0 | -1 | 6 | 1 | 0 | 0 | 0 | 0 | 0 | 0 | 0 | 0 | 0 | 0 |
| 44 | Панов Константин | 16 | 4 | 6 | 10 | -3 | 0 | 0 | 0 | 3 | -4 | 1 | 1 | 0 | 0 | 0 | 0 | 2 |
| 9 | Попов Андрей | 16 | 5 | 1 | 6 | 5 | 4 | 0 | 0 | 0 | 0 | 0 | 0 | 0 | 0 | 0 | 0 | 0 |
| 17 | Саюстов Дмитрий | 8 | 0 | 0 | 0 | -1 | 0 | 0 | 0 | 0 | 0 | 0 | 0 | 0 | 0 | 0 | 0 | 0 |
| 23 | Чистов Станислав | 16 | 6 | 4 | 10 | 1 | 16 | 0 | 1 | 8 | -2 | 3 | 3 | 0 | 0 | -1 | 0 | 0 |
| 28 | Якуценя Максим | 16 | 1 | 3 | 4 | -3 | 6 | 0 | 1 | 4 | -3 | 0 | 0 | 0 | 0 | -1 | 0 | 0 |
| | | 189 | 36 | 31 | 67 | 4 | 103 | 5 | 3 | 36 | -16 | 12 | 10 | 2 | 0 | -3 | 0 | 2 |
| | | 306 | 39 | 57 | 96 | 7 | 181 | 9 | 6 | 60 | -34 | 12 | 10 | 2 | 0 | -5 | 0 | 3 |



ЦСКА, г. Москва

| Игрок | И | Ис | Г | А | О | Штр | ЧУР | УдО | ПГ | Мин | Сек | %ВП | КН | И«О» | Ипол | В | П | Бр |
|------------------------|------------|----------|----------|-----------|------------|------------|----------|----------|-----------|------------|----------|--------------|----------|----------|------------|----------|----------|------------|
| 1 Гайдученко Сергей | 2 | 0 | 0 | 0 | 0 | 0 | 0 | 0 | 7 | 104 | 37 | 34,02 | 4,01 | 0 | 0 | 0 | 0 | 48 |
| 31 Станя Растислав | 5 | 5 | 0 | 0 | 0 | 0 | 0 | 0 | 13 | 201 | 37 | 65,61 | 3,87 | 0 | 3 | 1 | 4 | 111 |
| | 7 | 5 | 0 | 0 | 0 | 0 | 0 | 0 | 20 | | | 99,63 | | 0 | 3 | 1 | 4 | 159 |
| Игрок | И | Г | А | О | +/- | Штр | ЧУР | УдО | БргБ | БргМ | ГБ | 5×4 | 5×3 | 4×3 | -Б | 4х4 | ГМ | 4×5 |
| 59 Буравчиков Вячеслав | 5 | 0 | 0 | 0 | -2 | 4 | 0 | 0 | 0 | 0 | 0 | 0 | 0 | 0 | 0 | 0 | 0 | 0 |
| 76 Гуськов Александр | 5 | 0 | 1 | 1 | -1 | 2 | 0 | 0 | 1 | 0 | 0 | 0 | 0 | 0 | -1 | 0 | 0 | 0 |
| 5 Марченко Алексей | 5 | 0 | 1 | 1 | -1 | 4 | 0 | 0 | 1 | 0 | 0 | 0 | 0 | 0 | -1 | 0 | 0 | 0 |
| 3 Пашнин Михаил | 5 | 0 | 1 | 1 | -2 | 20 | 0 | 1 | 0 | -1 | 0 | 0 | 0 | 0 | -1 | 0 | 0 | 0 |
| 77 Рясенский Евгений | 5 | 0 | 0 | 0 | -5 | 2 | 0 | 0 | 0 | -6 | 0 | 0 | 0 | 0 | 0 | 0 | 0 | 0 |
| 4 Сергеев Андрей | 5 | 0 | 0 | 0 | -1 | 40 | 1 | 0 | 0 | -1 | 0 | 0 | 0 | 0 | -1 | 0 | 0 | 0 |
| 21 Часлава Петр | 5 | 0 | 0 | 0 | -4 | 4 | 0 | 1 | 0 | -6 | 0 | 0 | 0 | 0 | 0 | 0 | 0 | 0 |
| | 35 | 0 | 3 | 3 | -16 | 76 | 1 | 2 | 2 | -14 | 0 | 0 | 0 | 0 | -4 | 0 | 0 | 0 |
| Игрок | И | Г | А | О | +/- | Штр | ЧУР | УдО | БргБ | БргМ | ГБ | 5×4 | 5×3 | 4×3 | -Б | 4х4 | ГМ | 4×5 |
| 16 Андронов Сергей | 5 | 1 | 0 | 1 | -1 | 0 | 0 | 0 | 0 | -1 | 0 | 0 | 0 | 0 | 0 | 0 | 0 | 0 |
| 55 Бадюков Алексей | 5 | 0 | 1 | 1 | -4 | 2 | 1 | 0 | 0 | 0 | 0 | 0 | 0 | 0 | -1 | 0 | 0 | 0 |
| 22 Барбашев Сергей | 3 | 0 | 0 | 0 | 0 | 0 | 0 | 0 | 0 | 0 | 0 | 0 | 0 | 0 | 0 | 0 | 0 | 0 |
| 46 Буцаев Юрий | 5 | 1 | 0 | 1 | -2 | 22 | 1 | 1 | 0 | -1 | 0 | 0 | 0 | 0 | 0 | 0 | 0 | 0 |
| 97 Гусев Никита | 1 | 0 | 0 | 0 | 0 | 0 | 0 | 0 | 0 | 0 | 0 | 0 | 0 | 0 | 0 | 0 | 0 | 0 |
| 38 Зубов Илья | 4 | 0 | 0 | 0 | 0 | 32 | 0 | 1 | 0 | -1 | 0 | 0 | 0 | 0 | 0 | 0 | 0 | 0 |
| 18 Кугрышев Дмитрий | 2 | 0 | 0 | 0 | 0 | 0 | 0 | 0 | 0 | 0 | 0 | 0 | 0 | 0 | 0 | 0 | 0 | 0 |
| 95 Кулемин Вячеслав | 3 | 0 | 0 | 0 | -2 | 0 | 0 | 0 | 0 | 0 | 0 | 0 | 0 | 0 | 0 | 0 | 0 | 0 |
| 42 Мона Дмитрий | 1 | 0 | 0 | 0 | -1 | 0 | 0 | 0 | 0 | 0 | 0 | 0 | 0 | 0 | 0 | 0 | 0 | 0 |
| 27 Паршин Денис | 5 | 1 | 1 | 2 | -1 | 6 | 2 | 0 | 1 | -1 | 0 | 0 | 0 | 0 | -1 | 0 | 0 | 0 |
| 23 Перссон Никлас | 5 | 1 | 1 | 2 | -4 | 6 | 1 | 0 | 1 | -4 | 1 | 1 | 0 | 0 | -1 | 0 | 0 | 0 |
| 7 Пронин Николай | 4 | 0 | 0 | 0 | -1 | 9 | 0 | 2 | 0 | 0 | 0 | 0 | 0 | 0 | 0 | 0 | 0 | 0 |
| 93 Прохоркин Николай | 4 | 0 | 1 | 1 | 1 | 2 | 0 | 0 | 0 | -1 | 0 | 0 | 0 | 0 | 0 | 0 | 0 | 0 |
| 43 Сурови Томаш | 5 | 0 | 1 | 1 | -3 | 2 | 1 | 0 | 0 | -1 | 0 | 0 | 0 | 0 | -1 | 0 | 0 | 0 |
| 29 Филатов Никита | 5 | 0 | 1 | 1 | -3 | 4 | 0 | 0 | 0 | 0 | 0 | 0 | 0 | 0 | -1 | 0 | 0 | 0 |
| 52 Широков Сергей | 5 | 1 | 0 | 1 | -2 | 2 | 0 | 0 | 1 | -3 | 0 | 0 | 0 | 0 | -1 | 0 | 0 | 0 |
| 19 Яшин Алексей | 3 | 1 | 0 | 1 | -1 | 0 | 0 | 0 | 0 | 0 | 0 | 0 | 0 | 0 | 0 | 0 | 0 | 0 |
| | 65 | 6 | 6 | 12 | -24 | 87 | 6 | 4 | 3 | -13 | 1 | 1 | 0 | 0 | -6 | 0 | 0 | 0 |
| | 100 | 6 | 9 | 15 | -40 | 163 | 7 | 6 | 5 | -27 | 1 | 1 | 0 | 0 | -10 | 0 | 0 | 0 |

| Самые результативные тройки | | | | Лучшие сочетания защитников при игре в равных составах | | | Худшие сочетания защитников при игре в равных составах | | |
|-----------------------------|--------------|------------|---|--|------------|---------|--|-------------|---------|
| Паршин Д. | Перссон Н. | Широков С. | 2 | Марченко А. | Сергеев А. | 2 (2) | Рясенский Е. | Часлава П. | -4 (-4) |
| Паршин Д. | Прохоркин Н. | Широков С. | 1 | Гуськов А. | Пашнин М. | 1 (1) | Буравчиков В. | Марченко А. | -2 (-2) |
| Андронов С. | Буцаев Ю. | Пронин Н. | 1 | Буравчиков В. | Пашнин М. | 0 (1-1) | Пашнин М. | Сергеев А. | -1 (-1) |

| Обр | %Обр | | | | | | | | | | | | | | | | | | | | | |
|-----|------|----|----|----|-----|-----|-----|----|-----|----|----|----|----|-----|-----|------|-------|-----|------|-------|------|--|
| 41 | 85,4 | | | | | | | | | | | | | | | | | | | | | |
| 98 | 88,3 | | | | | | | | | | | | | | | | | | | | | |
| 139 | 87,4 | | | | | | | | | | | | | | | | | | | | | |
| 3×4 | 3×5 | +М | ГП | 1Г | 1ГК | Г+1 | Г+2 | Г= | Г-1 | Г1 | Г2 | Г3 | Г4 | ГПВ | БрВ | %БрВ | БрВ/И | Вбр | %Вбр | ВП/И | СМ/И | |
| 0 | 0 | 0 | 0 | 0 | 0 | 0 | 0 | 0 | 0 | 0 | 0 | 0 | 0 | 0 | 2 | 0,0 | 0,4 | 0 | - | 17:13 | 22,4 | |
| 0 | 0 | 0 | 0 | 0 | 0 | 0 | 0 | 0 | 0 | 0 | 0 | 0 | 0 | 0 | 10 | 0,0 | 2 | 0 | - | 21:04 | 21,8 | |
| 0 | 0 | 0 | 0 | 0 | 0 | 0 | 0 | 0 | 0 | 0 | 0 | 0 | 0 | 0 | 8 | 0,0 | 1,6 | 0 | - | 17:24 | 21,6 | |
| 0 | 0 | 0 | 0 | 0 | 0 | 0 | 0 | 0 | 0 | 0 | 0 | 0 | 0 | 0 | 7 | 0,0 | 1,4 | 0 | - | 14:31 | 19,0 | |
| 0 | 0 | 0 | 0 | 0 | 0 | 0 | 0 | 0 | 0 | 0 | 0 | 0 | 0 | 0 | 6 | 0,0 | 1,2 | 0 | - | 18:08 | 23,4 | |
| 0 | 0 | 0 | 0 | 0 | 0 | 0 | 0 | 0 | 0 | 0 | 0 | 0 | 0 | 0 | 2 | 0,0 | 0,4 | 0 | - | 16:06 | 20,2 | |
| 0 | 0 | 0 | 0 | 0 | 0 | 0 | 0 | 0 | 0 | 0 | 0 | 0 | 0 | 0 | 1 | 0,0 | 0,2 | 0 | - | 18:19 | 24,2 | |
| 0 | 0 | 0 | 0 | 0 | 0 | 0 | 0 | 0 | 0 | 0 | 0 | 0 | 0 | 0 | 36 | 0,0 | | | | | | |
| 3×4 | 3×5 | +М | ГП | 1Г | 1ГК | Г+1 | Г+2 | Г= | Г-1 | Г1 | Г2 | Г3 | Г4 | ГПВ | БрВ | %БрВ | БрВ/И | Вбр | %Вбр | ВП/И | СМ/И | |
| 0 | 0 | 0 | 0 | 0 | 1 | 0 | 0 | 0 | 1 | 1 | 0 | 0 | 0 | 0 | 11 | 9,1 | 2,2 | 2 | 50,0 | 11:33 | 15,8 | |
| 0 | 0 | 0 | 0 | 0 | 0 | 0 | 0 | 0 | 0 | 0 | 0 | 0 | 0 | 0 | 2 | 0,0 | 0,4 | 84 | 46,4 | 17:00 | 21,8 | |
| 0 | 0 | 0 | 0 | 0 | 0 | 0 | 0 | 0 | 0 | 0 | 0 | 0 | 0 | 0 | 2 | 0,0 | 0,7 | 1 | 0,0 | 11:23 | 16,7 | |
| 0 | 0 | 0 | 0 | 0 | 1 | 0 | 0 | 0 | 1 | 1 | 0 | 0 | 0 | 0 | 5 | 20,0 | 1 | 46 | 50,0 | 8:45 | 12,6 | |
| 0 | 0 | 0 | 0 | 0 | 0 | 0 | 0 | 0 | 0 | 0 | 0 | 0 | 0 | 0 | 0 | - | - | 0 | - | 4:42 | 7,0 | |
| 0 | 0 | 0 | 0 | 0 | 0 | 0 | 0 | 0 | 0 | 0 | 0 | 0 | 0 | 0 | 3 | 0,0 | 0,8 | 32 | 34,4 | 9:44 | 11,5 | |
| 0 | 0 | 0 | 0 | 0 | 0 | 0 | 0 | 0 | 0 | 0 | 0 | 0 | 0 | 0 | 0 | - | - | 1 | 0,0 | 9:39 | 13,5 | |
| 0 | 0 | 0 | 0 | 0 | 0 | 0 | 0 | 0 | 0 | 0 | 0 | 0 | 0 | 0 | 1 | 0,0 | 0,3 | 2 | 50,0 | 8:58 | 12,0 | |
| 0 | 0 | 0 | 0 | 0 | 0 | 0 | 0 | 0 | 0 | 0 | 0 | 0 | 0 | 0 | 0 | - | - | 0 | - | 7:10 | 10,0 | |
| 0 | 0 | 0 | 1 | 0 | 0 | 1 | 0 | 0 | 0 | 0 | 0 | 0 | 1 | 0 | 14 | 7,1 | 2,8 | 0 | - | 19:54 | 23,8 | |
| 0 | 0 | 0 | 0 | 0 | 0 | 0 | 0 | 1 | 0 | 0 | 1 | 0 | 0 | 0 | 6 | 16,7 | 1,2 | 65 | 58,5 | 17:21 | 21,8 | |
| 0 | 0 | 0 | 0 | 0 | 0 | 0 | 0 | 0 | 0 | 0 | 0 | 0 | 0 | 0 | 0 | - | - | 0 | - | 7:22 | 12,3 | |
| 0 | 0 | 0 | 0 | 0 | 0 | 0 | 0 | 0 | 0 | 0 | 0 | 0 | 0 | 0 | 3 | 0,0 | 0,8 | 39 | 25,6 | 10:39 | 14,3 | |
| 0 | 0 | 0 | 0 | 0 | 0 | 0 | 0 | 0 | 0 | 0 | 0 | 0 | 0 | 0 | 7 | 0,0 | 1,4 | 2 | 0,0 | 11:52 | 17,2 | |
| 0 | 0 | 0 | 0 | 0 | 0 | 0 | 0 | 0 | 0 | 0 | 0 | 0 | 0 | 0 | 4 | 0,0 | 0,8 | 0 | - | 13:52 | 17,0 | |
| 0 | 0 | 0 | 0 | 0 | 1 | 0 | 0 | 1 | 0 | 0 | 1 | 0 | 0 | 0 | 9 | 11,1 | 1,8 | 45 | 37,8 | 19:43 | 23,2 | |
| 0 | 0 | 0 | 0 | 0 | 1 | 0 | 0 | 0 | 1 | 1 | 0 | 0 | 0 | 0 | 2 | 50,0 | 0,7 | 0 | - | 13:43 | 16,7 | |
| 0 | 0 | 0 | 1 | 0 | 4 | 1 | 0 | 2 | 3 | 3 | 2 | 0 | 1 | 0 | 69 | 8,7 | | | | | | |
| 0 | 0 | 0 | 1 | 0 | 4 | 1 | 0 | 2 | 3 | 3 | 2 | 0 | 1 | 0 | 105 | 5,7 | | | | | | |



«ЮГРА», г. Ханты-Мансийск

| Игрок | И | Ис | Г | А | О | Штр | ЧУР | УдО | ПГ | Мин | Сек | %ВП | КН | И-О» | Ипол | В | П | БР |
|-------|--------------------|-----------|-----------|-----------|-----------|-----------|------------|----------|-----------|-----------|------------|--------------|----------|----------|----------|----------|----------|------------|
| 30 | Бирюков Михаил | 4 | 4 | 0 | 0 | 0 | 0 | 0 | 17 | 210 | 14 | 70,08 | 4,85 | 0 | 2 | 1 | 2 | 141 |
| 41 | Масальскис Эдгарс | 3 | 1 | 0 | 0 | 0 | 0 | 0 | 2 | 88 | 23 | 29,46 | 1,36 | 0 | 1 | 0 | 2 | 48 |
| | | 7 | 5 | 0 | 0 | 0 | 0 | 0 | 19 | | | 99,54 | | 0 | 3 | 1 | 4 | 189 |
| Игрок | И | Г | А | О | +/- | Штр | ЧУР | УдО | БргБ | БргМ | ГБ | 5×4 | 5×3 | 4×3 | -Б | 4x4 | ГМ | 4×5 |
| 5 | Блохин Евгений | 5 | 1 | 1 | 2 | 3 | 2 | 0 | 0 | -3 | 0 | 0 | 0 | 0 | 0 | 0 | 0 | 0 |
| 4 | Гру Дэрни | 1 | 0 | 0 | 0 | 0 | 0 | 0 | 0 | -1 | 0 | 0 | 0 | 0 | 0 | 0 | 0 | 0 |
| 44 | Дьяков Кирилл | 4 | 0 | 0 | 0 | -2 | 4 | 0 | 0 | 1 | -1 | 0 | 0 | 0 | 0 | 0 | 0 | 0 |
| 87 | Ибрагимов Ринат | 4 | 0 | 2 | 2 | -5 | 0 | 0 | 0 | 2 | 0 | 0 | 0 | 0 | 0 | 0 | 0 | 0 |
| 7 | Пепеляев Алексей | 5 | 0 | 1 | 1 | 1 | 4 | 1 | 0 | 0 | -3 | 0 | 0 | 0 | 0 | 0 | 0 | 0 |
| 82 | Путилов Кирилл | 3 | 0 | 0 | 0 | -1 | 0 | 0 | 0 | 0 | 0 | 0 | 0 | 0 | 0 | 0 | 0 | 0 |
| 40 | Селуянов Александр | 5 | 0 | 2 | 2 | 1 | 6 | 1 | 1 | 2 | -4 | 0 | 0 | 0 | 0 | 0 | 0 | 0 |
| 91 | Староста Томаш | 5 | 0 | 2 | 2 | 4 | 4 | 0 | 0 | 2 | -1 | 0 | 0 | 0 | 0 | 0 | 0 | 0 |
| 28 | Хвостов Евгений | 4 | 1 | 1 | 2 | -1 | 0 | 0 | 0 | 1 | -3 | 1 | 0 | 1 | 0 | 0 | 0 | 0 |
| | | 36 | 2 | 9 | 11 | 0 | 20 | 2 | 1 | 8 | -16 | 1 | 0 | 1 | 0 | 0 | 0 | 0 |
| Игрок | И | Г | А | О | +/- | Штр | ЧУР | УдО | БргБ | БргМ | ГБ | 5×4 | 5×3 | 4×3 | -Б | 4x4 | ГМ | 4×5 |
| 9 | Алтарев Дмитрий | 5 | 1 | 2 | 3 | 4 | 0 | 0 | 0 | 3 | -3 | 1 | 1 | 0 | 0 | 0 | 0 | 0 |
| 79 | Беляев Максим | 4 | 1 | 0 | 1 | -2 | 29 | 3 | 0 | 0 | 0 | 0 | 0 | 0 | 0 | 0 | 0 | 0 |
| 14 | Бочаров Станислав | 4 | 0 | 0 | 0 | 0 | 0 | 0 | 0 | 0 | 0 | 0 | 0 | 0 | 0 | 0 | 0 | 0 |
| 19 | Булянский Артем | 5 | 0 | 0 | 0 | -2 | 4 | 1 | 0 | 0 | 0 | 0 | 0 | 0 | 0 | 0 | 0 | 0 |
| 18 | Виделль Линус | 5 | 1 | 6 | 7 | 5 | 2 | 0 | 0 | 2 | -1 | 0 | 0 | 0 | 0 | 0 | 0 | 0 |
| 21 | Воробьев Павел | 1 | 0 | 0 | 0 | -2 | 0 | 0 | 0 | 1 | 0 | 0 | 0 | 0 | 0 | 0 | 0 | 0 |
| 15 | Демагин Сергей | 5 | 5 | 2 | 7 | 3 | 0 | 0 | 0 | 3 | -1 | 1 | 1 | 0 | 0 | 0 | 0 | 0 |
| 97 | Емелеев Игорь | 5 | 0 | 1 | 1 | -2 | 4 | 0 | 0 | 0 | -2 | 0 | 0 | 0 | 0 | 0 | 0 | 0 |
| 16 | Крысанов Антон | 5 | 1 | 1 | 2 | -1 | 8 | 1 | 1 | 1 | 0 | 0 | 0 | 0 | 0 | 0 | 0 | 1 |
| 33 | Симаков Алексей | 5 | 0 | 0 | 0 | -2 | 2 | 0 | 0 | 0 | -1 | 0 | 0 | 0 | 0 | 0 | 0 | 0 |
| 25 | Ситников Виталий | 5 | 1 | 3 | 4 | 1 | 27 | 0 | 0 | 1 | -1 | 1 | 1 | 0 | 0 | 0 | 0 | 0 |
| 23 | Скороходов Игорь | 5 | 3 | 0 | 3 | 0 | 0 | 0 | 0 | 1 | 0 | 0 | 0 | 0 | 0 | 0 | 0 | 0 |
| 96 | Федоров Евгений | 4 | 0 | 0 | 0 | -1 | 4 | 0 | 0 | 0 | -2 | 0 | 0 | 0 | 0 | 0 | 0 | 0 |
| 11 | Хлынецв Иван | 3 | 0 | 0 | 0 | -2 | 6 | 1 | 0 | 0 | -3 | 0 | 0 | 0 | 0 | 0 | 0 | 0 |
| | | 61 | 13 | 15 | 28 | -1 | 86 | 6 | 1 | 12 | -14 | 3 | 3 | 0 | 0 | 0 | 0 | 1 |
| | | 97 | 15 | 24 | 39 | -1 | 106 | 8 | 2 | 20 | -30 | 4 | 3 | 1 | 0 | 0 | 0 | 1 |

ОБЩАЯ ПОСЕЩАЕМОСТЬ МАТЧЕЙ ПЛЕЙ-ОФФ КХЛ 2012

| ВСЕГО | | ДОМА | | НА ВЫЕЗДЕ | | 1/8 ФИНАЛА | | 1/4 ФИНАЛА | | 1/2 ФИНАЛА | | ФИНАЛ | |
|---------------|---------------|---------------|--------|---------------|-------|---------------|---------------|--------------|---------------|-------------|--------------|-------------|--------------|
| Авангард | 189080 | Авангард | 112109 | Динамо Мск | 94662 | Торпедо | 48810 | СКА | 56200 | Авангард | 43186 | Динамо Мск | 66772 |
| Динамо Мск | 176562 | СКА | 94050 | Авангард | 76971 | Динамо Р | 48810 | Атлант | 56200 | Трактор | 43186 | Авангард | 66772 |
| СКА | 138519 | Динамо Мск | 81900 | Торпедо | 55210 | Ак Барс | 45950 | Трактор | 45950 | Динамо Мск | 41250 | | |
| Трактор | 121036 | Трактор | 68000 | Трактор | 53036 | Салават Юлаев | 45950 | Ак Барс | 45950 | СКА | 41250 | | |
| Торпедо | 94410 | Ак Барс | 45400 | Атлант | 52951 | Барыс | 43206 | Авангард | 45675 | | | | |
| Атлант | 92651 | Металлург Мг | 43587 | Ак Барс | 46500 | Металлург Мг | 43206 | Металлург Мг | 45675 | | | | |
| Ак Барс | 91900 | Атлант | 39700 | Металлург Мг | 45294 | СКА | 41069 | Динамо Мск | 45600 | | | | |
| Металлург Мг | 88881 | Торпедо | 39200 | СКА | 44469 | ЦСКА | 41069 | Торпедо | 45600 | | | | |
| Динамо Р | 48810 | Динамо Р | 26410 | ЦСКА | 34000 | Атлант | 36451 | | | | | | |
| Салават Юлаев | 45950 | Салават Юлаев | 23850 | Барыс | 28866 | Северсталь | 36451 | | | | | | |
| Барыс | 43206 | Северсталь | 17151 | Югра | 22800 | Авангард | 33447 | | | | | | |
| ЦСКА | 41069 | Барыс | 14340 | Динамо Р | 22400 | Амур | 33447 | | | | | | |
| Северсталь | 36451 | Амур | 14200 | Салават Юлаев | 22100 | Трактор | 31900 | | | | | | |
| Амур | 33447 | Динамо Мн | 12340 | Северсталь | 19300 | Югра | 31900 | | | | | | |
| Югра | 31900 | Югра | 9100 | Амур | 19247 | Динамо Мск | 22940 | | | | | | |
| Динамо Мн | 22940 | ЦСКА | 7069 | Динамо Мн | 10600 | Динамо Мн | 22940 | | | | | | |
| ЛИГА | 648406 | | | | | ЛИГА | 303773 | ЛИГА | 193425 | ЛИГА | 84436 | ЛИГА | 66772 |

СРЕДНЯЯ ПОСЕЩАЕМОСТЬ МАТЧЕЙ ПЛЕЙ-ОФФ КХЛ 2012

| ВСЕГО | | ДОМА | | НА ВЫЕЗДЕ | | 1/8 ФИНАЛА | | 1/4 ФИНАЛА | | 1/2 ФИНАЛА | | ФИНАЛ | |
|---------------|-------------|---------------|-------|---------------|-------|---------------|-------------|--------------|-------------|-------------|-------------|-------------|-------------|
| СКА | 9234 | СКА | 11756 | ЦСКА | 11333 | Авангард | 8361 | СКА | 9366 | Динамо Мск | 10312 | Динамо Мск | 9538 |
| Авангард | 9003 | Авангард | 10191 | Амур | 9623 | Амур | 8361 | Атлант | 9366 | СКА | 10312 | Авангард | 9538 |
| Динамо Мск | 8407 | Динамо Р | 8803 | Торпедо | 9201 | СКА | 8213 | Авангард | 9135 | Авангард | 8637 | | |
| Амур | 8361 | Динамо Мск | 8190 | Атлант | 8825 | ЦСКА | 8213 | Металлург Мг | 9135 | Трактор | 8637 | | |
| ЦСКА | 8213 | Салават Юлаев | 7950 | Динамо Мск | 8605 | Ак Барс | 7658 | Трактор | 7658 | | | | |
| Атлант | 7720 | Ак Барс | 7566 | Ак Барс | 7750 | Салават Юлаев | 7658 | Ак Барс | 7658 | | | | |
| Ак Барс | 7658 | Трактор | 7555 | Авангард | 7697 | Торпедо | 6972 | Динамо Мск | 7600 | | | | |
| Салават Юлаев | 7658 | Металлург Мг | 7264 | Югра | 7600 | Динамо Р | 6972 | Торпедо | 7600 | | | | |
| Трактор | 7564 | Амур | 7100 | Трактор | 7576 | Трактор | 6380 | | | | | | |
| Металлург Мг | 7406 | Атлант | 6616 | Металлург Мг | 7549 | Югра | 6380 | | | | | | |
| Торпедо | 7262 | Динамо Мн | 6170 | Салават Юлаев | 7366 | Барыс | 6172 | | | | | | |
| Динамо Р | 6972 | Северсталь | 5717 | Барыс | 7216 | Металлург Мг | 6172 | | | | | | |
| Югра | 6380 | Торпедо | 5600 | Северсталь | 6433 | Атлант | 6075 | | | | | | |
| Барыс | 6172 | Барыс | 4780 | СКА | 6352 | Северсталь | 6075 | | | | | | |
| Северсталь | 6075 | Югра | 4550 | Динамо Р | 5600 | Динамо Мск | 5735 | | | | | | |
| Динамо Мн | 5735 | ЦСКА | 3534 | Динамо Мн | 5300 | Динамо Мн | 5735 | | | | | | |
| ЛИГА | 7812 | | | | | ЛИГА | 6903 | ЛИГА | 8409 | ЛИГА | 9381 | ЛИГА | 9538 |

| СРЕДНЕЕ КОЛИЧЕСТВО ЗАБРОШЕННЫХ ШАЙБ ЗА ИГРУ | | | | | | | | | | | | | |
|---|------|---------------|------|---------------|------|---------------|------|--------------|------|------------|------|------------|------|
| ВСЕГО | | ДОМА | | НА ВЫЕЗДЕ | | 1/8 ФИНАЛА | | 1/4 ФИНАЛА | | 1/2 ФИНАЛА | | ФИНАЛ | |
| СКА | 3,27 | Югра | 4,50 | Трактор | 3,14 | СКА | 4,00 | СКА | 3,67 | Динамо Мск | 4,00 | Динамо Мск | 1,86 |
| Югра | 3,00 | СКА | 4,13 | Торпедо | 2,67 | Трактор | 3,80 | Авангард | 3,20 | Авангард | 1,80 | Авангард | 1,43 |
| Барыс | 2,86 | Барыс | 3,33 | Динамо Мск | 2,55 | Авангард | 3,75 | Динамо Мск | 2,67 | СКА | 1,75 | | |
| Торпедо | 2,69 | Динамо Мск | 2,80 | Авангард | 2,50 | Торпедо | 3,14 | Трактор | 2,33 | Трактор | 1,20 | | |
| Динамо Мск | 2,67 | Торпедо | 2,71 | Барыс | 2,50 | Югра | 3,00 | Торпедо | 2,17 | | | | |
| Трактор | 2,44 | Динамо Р | 2,67 | Амур | 2,50 | Барыс | 2,86 | Металлург Мг | 1,80 | | | | |
| Авангард | 2,38 | Металлург Мг | 2,33 | Ак Барс | 2,33 | Динамо Мск | 2,75 | Ак Барс | 1,50 | | | | |
| Динамо Р | 2,29 | Северсталь | 2,33 | Салават Юлаев | 2,33 | Металлург Мг | 2,43 | Атлант | 1,17 | | | | |
| Металлург Мг | 2,17 | Авангард | 2,27 | СКА | 2,29 | Ак Барс | 2,33 | | | | | | |
| Салават Юлаев | 2,00 | ЦСКА | 2,00 | Металлург Мг | 2,00 | Динамо Р | 2,29 | | | | | | |
| Амур | 2,00 | Трактор | 1,89 | Югра | 2,00 | Салават Юлаев | 2,00 | | | | | | |
| Ак Барс | 1,92 | Атлант | 1,67 | Динамо Р | 2,00 | Амур | 2,00 | | | | | | |
| Северсталь | 1,50 | Салават Юлаев | 1,67 | Атлант | 1,17 | Атлант | 1,67 | | | | | | |
| Атлант | 1,42 | Ак Барс | 1,50 | Северсталь | 0,67 | Северсталь | 1,50 | | | | | | |
| ЦСКА | 1,20 | Динамо Мн | 1,50 | ЦСКА | 0,67 | ЦСКА | 1,20 | | | | | | |
| Динамо Мн | 1,00 | Амур | 1,50 | Динамо Мн | 0,50 | Динамо Мн | 1,00 | | | | | | |

| СРЕДНЕЕ КОЛИЧЕСТВО ПРОПУЩЕННЫХ ШАЙБ ЗА ИГРУ | | | | | | | | | | | | | |
|---|------|---------------|------|---------------|------|---------------|------|--------------|------|------------|------|------------|------|
| ВСЕГО | | ДОМА | | НА ВЫЕЗДЕ | | 1/8 ФИНАЛА | | 1/4 ФИНАЛА | | 1/2 ФИНАЛА | | ФИНАЛ | |
| Динамо Мск | 1,62 | Северсталь | 1,00 | Салават Юлаев | 1,33 | Динамо Мск | 1,00 | СКА | 1,17 | Авангард | 1,20 | Динамо Мск | 1,43 |
| Северсталь | 1,67 | Динамо Мск | 1,60 | Динамо Мск | 1,64 | СКА | 1,20 | Трактор | 1,50 | Динамо Мск | 1,75 | Авангард | 1,86 |
| Авангард | 1,71 | СКА | 1,63 | Авангард | 1,80 | Атлант | 1,50 | Авангард | 1,80 | Трактор | 1,80 | | |
| СКА | 1,93 | Авангард | 1,64 | Ак Барс | 1,83 | Северсталь | 1,67 | Динамо Мск | 2,17 | СКА | 4,00 | | |
| Трактор | 2,06 | Трактор | 1,67 | Югра | 2,00 | Авангард | 2,00 | Ак Барс | 2,33 | | | | |
| Ак Барс | 2,17 | Атлант | 2,00 | Динамо Мн | 2,00 | Ак Барс | 2,00 | Торпедо | 2,67 | | | | |
| Салават Юлаев | 2,33 | ЦСКА | 2,00 | СКА | 2,29 | Торпедо | 2,29 | Металлург Мг | 3,20 | | | | |
| Барыс | 2,43 | Торпедо | 2,14 | Северсталь | 2,33 | Салават Юлаев | 2,33 | Атлант | 3,67 | | | | |
| Торпедо | 2,46 | Барыс | 2,33 | Барыс | 2,50 | Барыс | 2,43 | | | | | | |
| Атлант | 2,58 | Ак Барс | 2,50 | Трактор | 2,57 | Динамо Мн | 2,75 | | | | | | |
| Динамо Мн | 2,75 | Динамо Р | 2,67 | Торпедо | 2,83 | Металлург Мг | 2,86 | | | | | | |
| Металлург Мг | 3,00 | Металлург Мг | 3,00 | Металлург Мг | 3,00 | Трактор | 3,00 | | | | | | |
| Динамо Р | 3,14 | Салават Юлаев | 3,33 | Атлант | 3,17 | Динамо Р | 3,14 | | | | | | |
| Амур | 3,75 | Динамо Мн | 3,50 | Динамо Р | 3,50 | Амур | 3,75 | | | | | | |
| Югра | 3,80 | Амур | 3,50 | Амур | 4,00 | Югра | 3,80 | | | | | | |
| ЦСКА | 4,00 | Югра | 6,50 | ЦСКА | 5,33 | ЦСКА | 4,00 | | | | | | |

| ШТРАФНОЕ ВРЕМЯ В СРЕДНЕМ ЗА ИГРУ | | | | | | | | | | | | | |
|----------------------------------|------|---------------|------|---------------|------|---------------|------|--------------|------|------------|------|------------|------|
| ВСЕГО | | ДОМА | | НА ВЫЕЗДЕ | | 1/8 ФИНАЛА | | 1/4 ФИНАЛА | | 1/2 ФИНАЛА | | ФИНАЛ | |
| Металлург Мг | 8,2 | Авангард | 7,6 | Северсталь | 6,7 | Металлург Мг | 8,6 | Авангард | 7,6 | Авангард | 5,2 | Динамо Мск | 6,6 |
| Северсталь | 9,3 | Металлург Мг | 7,7 | Динамо Р | 7,5 | Северсталь | 9,3 | Металлург Мг | 7,6 | Трактор | 6,8 | Авангард | 10,0 |
| Авангард | 9,7 | Барыс | 8,0 | Металлург Мг | 8,7 | Барыс | 9,9 | Трактор | 9,7 | Динамо Мск | 10,0 | | |
| Барыс | 9,9 | Амур | 11,0 | Динамо Мск | 9,3 | Динамо Р | 12,7 | Атлант | 11,3 | СКА | 18,3 | | |
| Динамо Мск | 10,7 | Северсталь | 12,0 | Трактор | 10,0 | Торпедо | 13,3 | Динамо Мск | 12,7 | | | | |
| Трактор | 11,4 | Динамо Мск | 12,3 | Барыс | 11,3 | Амур | 14,0 | Ак Барс | 14,7 | | | | |
| Динамо Р | 12,7 | Трактор | 12,6 | Ак Барс | 11,3 | Динамо Мск | 15,8 | Торпедо | 20,2 | | | | |
| Амур | 14,0 | Торпедо | 14,1 | Салават Юлаев | 11,3 | Салават Юлаев | 15,8 | СКА | 21,7 | | | | |
| Салават Юлаев | 15,8 | Атлант | 16,8 | Авангард | 11,9 | Авангард | 17,3 | | | | | | |
| Атлант | 16,3 | ЦСКА | 17,0 | Динамо Мн | 12,0 | Ак Барс | 17,8 | | | | | | |
| Ак Барс | 16,3 | СКА | 19,3 | Атлант | 15,7 | Трактор | 18,2 | | | | | | |
| Торпедо | 16,5 | Динамо Р | 19,7 | Амур | 17,0 | Динамо Мн | 19,8 | | | | | | |
| Динамо Мн | 19,8 | Салават Юлаев | 20,3 | Югра | 18,3 | Атлант | 21,2 | | | | | | |
| СКА | 20,8 | Ак Барс | 21,2 | Торпедо | 19,2 | Югра | 21,2 | | | | | | |
| Югра | 21,2 | Югра | 25,5 | СКА | 22,6 | СКА | 21,8 | | | | | | |
| ЦСКА | 32,6 | Динамо Мн | 27,5 | ЦСКА | 43,0 | ЦСКА | 32,6 | | | | | | |

ШТРАФНОЕ ВРЕМЯ СОПЕРНИКА В СРЕДНЕМ ЗА ИГРУ

| ВСЕГО | | ДОМА | | НА ВЫЕЗДЕ | | 1/8 ФИНАЛА | | 1/4 ФИНАЛА | | 1/2 ФИНАЛА | | ФИНАЛ | |
|---------------|------|---------------|------|---------------|------|---------------|------|--------------|------|------------|------|------------|------|
| ЦСКА | 21,8 | ЦСКА | 40,5 | СКА | 26,4 | СКА | 32,6 | Атлант | 21,7 | Динамо Мск | 18,3 | Динамо Мск | 10,0 |
| Северсталь | 21,2 | Югра | 29,5 | Амур | 23,5 | ЦСКА | 21,8 | Динамо Мск | 20,2 | СКА | 10,0 | Авангард | 6,6 |
| Югра | 18,2 | Северсталь | 25,0 | Атлант | 19,3 | Трактор | 21,2 | Трактор | 14,7 | Авангард | 6,8 | | |
| СКА | 18,1 | Динамо Мн | 21,5 | Северсталь | 17,3 | Северсталь | 21,2 | Торпедо | 12,7 | Трактор | 5,2 | | |
| Салават Юлаев | 17,8 | Салават Юлаев | 20,3 | Динамо Мск | 15,6 | Динамо Мск | 19,8 | СКА | 11,3 | | | | |
| Амур | 17,3 | Динамо Мск | 17,2 | Салават Юлаев | 15,3 | Югра | 18,2 | Ак Барс | 9,7 | | | | |
| Динамо Мск | 16,3 | Динамо Р | 17,0 | Трактор | 13,3 | Салават Юлаев | 17,8 | Авангард | 7,6 | | | | |
| Динамо Мн | 15,8 | Ак Барс | 15,8 | Торпедо | 12,0 | Амур | 17,3 | Металлург Мг | 7,6 | | | | |
| Атлант | 15,5 | Трактор | 14,1 | Югра | 10,7 | Ак Барс | 15,8 | | | | | | |
| Трактор | 13,8 | Торпедо | 13,3 | Динамо Р | 10,5 | Динамо Мн | 15,8 | | | | | | |
| Динамо Р | 13,3 | Атлант | 11,7 | Металлург Мг | 10,2 | Авангард | 14,0 | | | | | | |
| Ак Барс | 12,8 | Амур | 11,0 | Динамо Мн | 10,0 | Динамо Р | 13,3 | | | | | | |
| Торпедо | 12,7 | СКА | 10,8 | Ак Барс | 9,7 | Торпедо | 12,7 | | | | | | |
| Металлург Мг | 8,9 | Барыс | 8,7 | ЦСКА | 9,3 | Металлург Мг | 9,9 | | | | | | |
| Барыс | 8,6 | Металлург Мг | 7,7 | Авангард | 9,2 | Атлант | 9,3 | | | | | | |
| Авангард | 8,3 | Авангард | 7,5 | Барыс | 8,5 | Барыс | 8,6 | | | | | | |

СРЕДНЕЕ КОЛИЧЕСТВО СЛУЧАЕВ ИГРЫ В БОЛЬШИНСТВЕ ЗА МАТЧ

| ВСЕГО | | ДОМА | | НА ВЫЕЗДЕ | | 1/8 ФИНАЛА | | 1/4 ФИНАЛА | | 1/2 ФИНАЛА | | ФИНАЛ | |
|---------------|-----|---------------|-----|---------------|-----|---------------|-----|--------------|-----|------------|-----|------------|-----|
| ЦСКА | 6,2 | Салават Юлаев | 6,0 | ЦСКА | 6,3 | СКА | 6,8 | Динамо Мск | 5,5 | Динамо Мск | 4,5 | Динамо Мск | 4,1 |
| СКА | 5,1 | ЦСКА | 6,0 | Амур | 5,0 | ЦСКА | 6,2 | Торпедо | 5,2 | СКА | 4,3 | Авангард | 2,4 |
| Югра | 5,0 | СКА | 5,9 | Югра | 4,7 | Авангард | 6,0 | Атлант | 4,3 | Авангард | 2,8 | | |
| Салават Юлаев | 4,8 | Северсталь | 5,7 | Динамо Мн | 4,5 | Трактор | 5,2 | СКА | 4,2 | Трактор | 2,2 | | |
| Динамо Мск | 4,7 | Югра | 5,5 | Динамо Мск | 4,2 | Югра | 5,0 | Ак Барс | 3,7 | | | | |
| Динамо Мн | 4,5 | Динамо Р | 5,3 | СКА | 4,1 | Салават Юлаев | 4,8 | Металлург Мг | 3,6 | | | | |
| Амур | 4,5 | Динамо Мск | 5,3 | Ак Барс | 4,0 | Динамо Мск | 4,8 | Авангард | 3,6 | | | | |
| Северсталь | 4,3 | Торпедо | 4,6 | Торпедо | 4,0 | Динамо Мн | 4,5 | Трактор | 3,2 | | | | |
| Торпедо | 4,3 | Динамо Мн | 4,5 | Трактор | 3,9 | Амур | 4,5 | | | | | | |
| Динамо Р | 4,0 | Барыс | 4,3 | Атлант | 3,7 | Северсталь | 4,3 | | | | | | |
| Ак Барс | 3,8 | Амур | 4,0 | Салават Юлаев | 3,7 | Ак Барс | 4,0 | | | | | | |
| Атлант | 3,6 | Авангард | 3,7 | Металлург Мг | 3,3 | Динамо Р | 4,0 | | | | | | |
| Трактор | 3,5 | Ак Барс | 3,7 | Авангард | 3,2 | Торпедо | 3,6 | | | | | | |
| Авангард | 3,5 | Атлант | 3,5 | Динамо Р | 3,0 | Барыс | 3,1 | | | | | | |
| Барыс | 3,1 | Трактор | 3,2 | Северсталь | 3,0 | Атлант | 2,8 | | | | | | |
| Металлург Мг | 3,0 | Металлург Мг | 2,7 | Барыс | 2,3 | Металлург Мг | 2,6 | | | | | | |

СРЕДНЕЕ КОЛИЧЕСТВО СЛУЧАЕВ ИГРЫ В МЕНЬШИНСТВЕ ЗА МАТЧ

| ВСЕГО | | ДОМА | | НА ВЫЕЗДЕ | | 1/8 ФИНАЛА | | 1/4 ФИНАЛА | | 1/2 ФИНАЛА | | ФИНАЛ | |
|---------------|-----|---------------|-----|---------------|-----|---------------|-----|--------------|-----|------------|-----|------------|-----|
| Барыс | 2,6 | Атлант | 2,8 | Барыс | 2,3 | Барыс | 2,6 | Ак Барс | 3,2 | Авангард | 2,2 | Динамо Мск | 2,4 |
| Северсталь | 2,8 | Барыс | 3,0 | Северсталь | 2,7 | Северсталь | 2,8 | Металлург Мг | 3,6 | Трактор | 2,8 | Авангард | 4,1 |
| Металлург Мг | 3,3 | Металлург Мг | 3,0 | Динамо Р | 3,3 | Металлург Мг | 3,1 | Авангард | 3,6 | Динамо Мск | 4,3 | | |
| Динамо Р | 3,6 | Северсталь | 3,0 | Салават Юлаев | 3,3 | Динамо Р | 3,6 | Трактор | 3,7 | СКА | 4,5 | | |
| Авангард | 3,6 | Авангард | 3,3 | Металлург Мг | 3,7 | Торпедо | 4,0 | Атлант | 4,2 | | | | |
| Трактор | 3,8 | Ак Барс | 3,5 | Динамо Мск | 4,0 | Салават Юлаев | 4,0 | СКА | 4,3 | | | | |
| Динамо Мск | 4,0 | Амур | 3,5 | Авангард | 4,0 | Атлант | 4,3 | Динамо Мск | 5,2 | | | | |
| Ак Барс | 4,0 | Трактор | 3,7 | Трактор | 4,0 | Динамо Мск | 4,5 | Торпедо | 5,5 | | | | |
| Салават Юлаев | 4,0 | Динамо Мск | 3,9 | Югра | 4,0 | Авангард | 4,5 | | | | | | |
| Атлант | 4,3 | Динамо Р | 4,0 | Ак Барс | 4,5 | Динамо Мн | 4,8 | | | | | | |
| Торпедо | 4,7 | Торпедо | 4,1 | Динамо Мн | 4,5 | Ак Барс | 4,8 | | | | | | |
| Динамо Мн | 4,8 | Салават Юлаев | 4,7 | СКА | 5,1 | Трактор | 5,0 | | | | | | |
| СКА | 5,0 | СКА | 4,9 | Торпедо | 5,3 | Югра | 5,2 | | | | | | |
| Югра | 5,2 | Динамо Мн | 5,0 | Атлант | 5,7 | Амур | 6,0 | | | | | | |
| Амур | 6,0 | ЦСКА | 5,0 | ЦСКА | 8,0 | СКА | 6,2 | | | | | | |
| ЦСКА | 6,8 | Югра | 7,0 | Амур | 8,5 | ЦСКА | 6,8 | | | | | | |

| РАЗНОСТЬ МЕЖДУ СРЕДНИМ КОЛИЧЕСТВОМ СЛУЧАЕВ ИГРЫ В БОЛЬШИНСТВЕ И МЕНЬШИНСТВЕ ЗА МАТЧ | | | | | | | | | | | | | |
|---|-------|---------------|-----------|---------------|------------|---------------|------------|--------------|------------|------------|--------|------------|------|
| ВСЕГО | ДОМА | | НА ВЫЕЗДЕ | | 1/8 ФИНАЛА | | 1/4 ФИНАЛА | | 1/2 ФИНАЛА | | ФИНАЛ | | |
| Северсталь | 1,5 | Северсталь | 2,7 | Югра | 0,7 | Авангард | 1,5 | Ак Барс | 0,5 | Авангард | 0,6 | Динамо Мск | 1,7 |
| Салават Юлаев | 0,8 | Динамо Мск | 1,4 | Северсталь | 0,3 | Северсталь | 1,5 | Динамо Мск | 0,3 | Динамо Мск | 0,3 | Авангард | -1,7 |
| Динамо Мск | 0,8 | Барыс | 1,3 | Салават Юлаев | 0,3 | Салават Юлаев | 0,8 | Атлант | 0,2 | СКА | -0,3 | | |
| Барыс | 0,6 | Динамо Р | 1,3 | Динамо Мск | 0,2 | СКА | 0,6 | Металлург Мг | 0,0 | Трактор | -0,6 | | |
| Динамо Р | 0,4 | Салават Юлаев | 1,3 | Барыс | 0,0 | Барыс | 0,6 | Авангард | 0,0 | | | | |
| СКА | 0,1 | СКА | 1,0 | Динамо Мн | 0,0 | Динамо Р | 0,4 | СКА | -0,2 | | | | |
| Авангард | -0,1 | ЦСКА | 1,0 | Трактор | -0,1 | Динамо Мск | 0,3 | Торпедо | -0,3 | | | | |
| Ак Барс | -0,2 | Атлант | 0,7 | Динамо Р | -0,3 | Трактор | 0,2 | Трактор | -0,5 | | | | |
| Югра | -0,2 | Амур | 0,5 | Металлург Мг | -0,3 | Югра | -0,2 | | | | | | |
| Динамо Мн | -0,3 | Авангард | 0,5 | Ак Барс | -0,5 | Динамо Мн | -0,3 | | | | | | |
| Трактор | -0,3 | Торпедо | 0,4 | Авангард | -0,8 | Торпедо | -0,4 | | | | | | |
| Металлург Мг | -0,3 | Ак Барс | 0,2 | СКА | -1,0 | Металлург Мг | -0,6 | | | | | | |
| Торпедо | -0,4 | Металлург Мг | -0,3 | Торпедо | -1,3 | ЦСКА | -0,6 | | | | | | |
| ЦСКА | -0,6 | Трактор | -0,4 | ЦСКА | -1,7 | Ак Барс | -0,8 | | | | | | |
| Атлант | -0,7 | Динамо Мн | -0,5 | Атлант | -2,0 | Атлант | -1,5 | | | | | | |
| Амур | -1,5 | Югра | -1,5 | Амур | -3,5 | Амур | -1,5 | | | | | | |
| ЭФФЕКТИВНОСТЬ ИГРЫ В БОЛЬШИНСТВЕ (% РЕАЛИЗАЦИИ) | | | | | | | | | | | | | |
| ВСЕГО | ДОМА | | НА ВЫЕЗДЕ | | 1/8 ФИНАЛА | | 1/4 ФИНАЛА | | 1/2 ФИНАЛА | | ФИНАЛ | | |
| Торпедо | 26,79 | Металлург Мг | 37,50 | Динамо Р | 33,33 | Трактор | 30,77 | Торпедо | 25,81 | Трактор | 18,18 | Динамо Мск | 6,90 |
| Ак Барс | 23,91 | Торпедо | 31,25 | Трактор | 25,93 | Торпедо | 28,00 | Динамо Мск | 24,24 | Динамо Мск | 16,67 | Авангард | 0,00 |
| Трактор | 21,43 | СКА | 23,40 | Ак Барс | 25,00 | Динамо Мск | 26,32 | Ак Барс | 22,73 | СКА | 11,76 | | |
| Металлург Мг | 19,44 | Ак Барс | 22,73 | Динамо Мск | 23,91 | Ак Барс | 25,00 | Авангард | 22,22 | Авангард | 0,00 | | |
| Барыс | 18,18 | Югра | 18,18 | Барыс | 22,22 | Металлург Мг | 22,22 | Металлург Мг | 16,67 | | | | |
| Динамо Мск | 18,18 | Трактор | 17,24 | Торпедо | 20,83 | СКА | 20,59 | СКА | 16,00 | | | | |
| Динамо Р | 17,86 | Салават Юлаев | 16,67 | Амур | 20,00 | Барыс | 18,18 | Трактор | 10,53 | | | | |
| Салават Юлаев | 17,24 | Барыс | 15,38 | Салават Юлаев | 18,18 | Динамо Р | 17,86 | Атлант | 7,69 | | | | |
| СКА | 17,11 | Динамо Мск | 13,21 | Югра | 14,29 | Салават Юлаев | 17,24 | | | | | | |
| Югра | 16,00 | Авангард | 12,20 | Динамо Мн | 11,11 | Югра | 16,00 | | | | | | |
| Динамо Мн | 11,11 | Динамо Мн | 11,11 | СКА | 6,90 | Авангард | 12,50 | | | | | | |
| Амур | 11,11 | ЦСКА | 8,33 | Авангард | 6,25 | Динамо Мн | 11,11 | | | | | | |
| Авангард | 9,59 | Динамо Р | 6,25 | Металлург Мг | 5,00 | Амур | 11,11 | | | | | | |
| Атлант | 4,65 | Северсталь | 5,88 | Атлант | 4,55 | Северсталь | 3,85 | | | | | | |
| Северсталь | 3,85 | Атлант | 4,76 | ЦСКА | 0,00 | ЦСКА | 3,23 | | | | | | |
| ЦСКА | 3,23 | Амур | 0,00 | Северсталь | 0,00 | Атлант | 0,00 | | | | | | |
| ЭФФЕКТИВНОСТЬ ИГРЫ В БОЛЬШИНСТВЕ «5×3» (% РЕАЛИЗАЦИИ) | | | | | | | | | | | | | |
| ВСЕГО | ДОМА | | НА ВЫЕЗДЕ | | 1/8 ФИНАЛА | | 1/4 ФИНАЛА | | 1/2 ФИНАЛА | | ФИНАЛ | | |
| СКА | 40,00 | Торпедо | 66,67 | СКА | 100,00 | Динамо Мск | 50,00 | СКА | 100,00 | СКА | 100,00 | Динамо Мск | 0,00 |
| Ак Барс | 33,33 | СКА | 25,00 | Атлант | 50,00 | Трактор | 40,00 | Ак Барс | 50,00 | Динамо Мск | 0,00 | Авангард | 0,00 |
| Торпедо | 33,33 | Барыс | 0,00 | Югра | 50,00 | Югра | 33,33 | Торпедо | 50,00 | Авангард | 0,00 | | |
| Югра | 33,33 | Атлант | 0,00 | Ак Барс | 33,33 | Барыс | 0,00 | Атлант | 33,33 | Трактор | 0,00 | | |
| Атлант | 25,00 | Динамо Мск | 0,00 | Трактор | 28,57 | Атлант | 0,00 | Динамо Мск | 0,00 | | | | |
| Трактор | 25,00 | Ак Барс | 0,00 | Динамо Мск | 12,50 | Ак Барс | 0,00 | Металлург Мг | 0,00 | | | | |
| Динамо Мск | 7,14 | Металлург Мг | 0,00 | Барыс | 0,00 | Металлург Мг | 0,00 | Авангард | 0,00 | | | | |
| Барыс | 0,00 | Динамо Мн | 0,00 | Металлург Мг | 0,00 | Динамо Мн | 0,00 | Трактор | 0,00 | | | | |
| Металлург Мг | 0,00 | Авангард | 0,00 | Динамо Мн | 0,00 | Торпедо | 0,00 | | | | | | |
| Динамо Мн | 0,00 | Динамо Р | 0,00 | Торпедо | 0,00 | Авангард | 0,00 | | | | | | |
| Авангард | 0,00 | Трактор | 0,00 | Авангард | 0,00 | Динамо Р | 0,00 | | | | | | |
| Динамо Р | 0,00 | Салават Юлаев | 0,00 | Динамо Р | 0,00 | СКА | 0,00 | | | | | | |
| Салават Юлаев | 0,00 | Амур | 0,00 | Салават Юлаев | 0,00 | Салават Юлаев | 0,00 | | | | | | |
| Амур | 0,00 | Югра | 0,00 | Амур | 0,00 | Амур | 0,00 | | | | | | |
| ЦСКА | 0,00 | ЦСКА | 0,00 | ЦСКА | 0,00 | ЦСКА | 0,00 | | | | | | |
| Северсталь | 0,00 | Северсталь | 0,00 | Северсталь | 0,00 | Северсталь | 0,00 | | | | | | |

ЭФФЕКТИВНОСТЬ ИГРЫ В МЕНЬШИНСТВЕ (% СЛУЧАЕВ ИГРЫ В МЕНЬШИНСТВЕ БЕЗ ПРОПУЩЕННЫХ ШАЙБ)

| ВСЕГО | ДОМА | НА ВЫЕЗДЕ | 1/8 ФИНАЛА | 1/4 ФИНАЛА | 1/2 ФИНАЛА | ФИНАЛ | | | | | | | |
|---------------|--------|---------------|------------|---------------|------------|---------------|-------|--------------|--------|------------|--------|----------|-------|
| Северсталь | 100,00 | Атлант | 100,00 | Северсталь | 100,00 | СКА | 92,31 | Трактор | 100,00 | Динамо Мск | 100,00 | | |
| СКА | 92,00 | Северсталь | 100,00 | Салават Юлаев | 90,00 | СКА | 96,77 | Ак Барс | 89,47 | Динамо Мск | 88,24 | Авангард | 93,10 |
| Атлант | 90,20 | СКА | 94,87 | Динамо Мн | 88,89 | Атлант | 96,15 | Атлант | 84,00 | СКА | 83,33 | | |
| Авангард | 88,16 | Авангард | 91,67 | СКА | 88,89 | Динамо Мск | 88,89 | Авангард | 83,33 | Авангард | 81,82 | | |
| Амур | 87,50 | Динамо Р | 91,67 | Амур | 88,24 | Авангард | 88,89 | Металлург Мг | 77,78 | | | | |
| Динамо Мск | 85,54 | Трактор | 90,91 | Торпедо | 87,50 | Амур | 87,50 | Трактор | 77,27 | | | | |
| Ак Барс | 85,42 | ЦСКА | 90,00 | Динамо Мск | 86,36 | Трактор | 84,00 | Торпедо | 75,76 | | | | |
| Трактор | 85,25 | Барыс | 88,89 | Атлант | 85,29 | Ак Барс | 82,76 | Динамо Мск | 74,19 | | | | |
| Металлург Мг | 80,00 | Ак Барс | 85,71 | Ак Барс | 85,19 | Торпедо | 82,14 | | | | | | |
| ЦСКА | 79,41 | Амур | 85,71 | Авангард | 85,00 | Металлург Мг | 81,82 | | | | | | |
| Торпедо | 78,69 | Динамо Мск | 84,62 | Югра | 83,33 | ЦСКА | 79,41 | | | | | | |
| Барыс | 77,78 | Металлург Мг | 83,33 | Трактор | 78,57 | Барыс | 77,78 | | | | | | |
| Салават Юлаев | 75,00 | Торпедо | 68,97 | Металлург Мг | 77,27 | Салават Юлаев | 75,00 | | | | | | |
| Динамо Мн | 73,68 | Салават Юлаев | 64,29 | ЦСКА | 75,00 | Динамо Мн | 73,68 | | | | | | |
| Динамо Р | 72,00 | Динамо Мн | 60,00 | Барыс | 66,67 | Динамо Р | 72,00 | | | | | | |
| Югра | 69,23 | Югра | 57,14 | Динамо Р | 53,85 | Югра | 69,23 | | | | | | |

ЭФФЕКТИВНОСТЬ ИГРЫ В МЕНЬШИНСТВЕ «3×5» (% СЛУЧАЕВ ИГРЫ В МЕНЬШИНСТВЕ БЕЗ ПРОПУЩЕННЫХ ШАЙБ)

| ВСЕГО | ДОМА | НА ВЫЕЗДЕ | 1/8 ФИНАЛА | 1/4 ФИНАЛА | 1/2 ФИНАЛА | ФИНАЛ | | | | | | | |
|---------------|--------|---------------|------------|---------------|------------|---------------|--------|--------------|--------|------------|--------|------------|--------|
| Барыс | 100,00 | Ак Барс | 100,00 | Барыс | 100,00 | Барыс | 100,00 | Ак Барс | 100,00 | Авангард | 100,00 | Авангард | 100,00 |
| Ак Барс | 100,00 | Металлург Мг | 100,00 | Ак Барс | 100,00 | Атлант | 100,00 | Металлург Мг | 100,00 | СКА | 100,00 | Динамо Мск | 0,00 |
| Металлург Мг | 100,00 | Торпедо | 100,00 | Металлург Мг | 100,00 | Динамо Мск | 100,00 | Торпедо | 100,00 | Трактор | 100,00 | | |
| Торпедо | 100,00 | Авангард | 100,00 | Динамо Мн | 100,00 | Ак Барс | 100,00 | СКА | 66,67 | Динамо Мск | 0,00 | | |
| Авангард | 100,00 | Динамо Р | 100,00 | Торпедо | 100,00 | Металлург Мг | 100,00 | Динамо Мск | 50,00 | | | | |
| Динамо Р | 100,00 | Салават Юлаев | 100,00 | Авангард | 100,00 | Торпедо | 100,00 | Трактор | 50,00 | | | | |
| Салават Юлаев | 100,00 | СКА | 75,00 | СКА | 100,00 | Авангард | 100,00 | Атлант | 0,00 | | | | |
| Амур | 100,00 | Трактор | 60,00 | Трактор | 100,00 | Динамо Р | 100,00 | Авангард | 0,00 | | | | |
| ЦСКА | 100,00 | Югра | 60,00 | Амур | 100,00 | СКА | 100,00 | | | | | | |
| Северсталь | 100,00 | Динамо Мск | 50,00 | ЦСКА | 100,00 | Салават Юлаев | 100,00 | | | | | | |
| СКА | 83,33 | Барыс | 0,00 | Северсталь | 100,00 | Амур | 100,00 | | | | | | |
| Трактор | 71,43 | Атлант | 0,00 | Атлант | 66,67 | ЦСКА | 100,00 | | | | | | |
| Атлант | 66,67 | Динамо Мн | 0,00 | Динамо Мск | 50,00 | Северсталь | 100,00 | | | | | | |
| Югра | 60,00 | Амур | 0,00 | Динамо Р | 0,00 | Трактор | 66,67 | | | | | | |
| Динамо Мск | 50,00 | ЦСКА | 0,00 | Салават Юлаев | 0,00 | Югра | 60,00 | | | | | | |
| Динамо Мн | 50,00 | Северсталь | 0,00 | Югра | 0,00 | Динамо Мн | 50,00 | | | | | | |

ЭФФЕКТИВНОСТЬ ИГРЫ В НЕРАВНЫХ СОСТАВАХ (СУММА ЭФФЕКТИВНОСТИ ИГРЫ В БОЛЬШИНСТВЕ И МЕНЬШИНСТВЕ)

| ВСЕГО | ДОМА | НА ВЫЕЗДЕ | 1/8 ФИНАЛА | 1/4 ФИНАЛА | 1/2 ФИНАЛА | ФИНАЛ | | | | | | | |
|---------------|--------|---------------|------------|---------------|------------|---------------|--------|--------------|--------|------------|--------|------------|--------|
| Ак Барс | 109,33 | Металлург Мг | 120,83 | Динамо Мск | 110,28 | СКА | 117,36 | Ак Барс | 112,20 | Трактор | 118,18 | Динамо Мск | 106,90 |
| СКА | 109,11 | СКА | 118,28 | Ак Барс | 110,19 | Динамо Мск | 115,20 | СКА | 108,31 | Динамо Мск | 104,90 | Авангард | 93,10 |
| Трактор | 106,67 | Ак Барс | 108,44 | Торпедо | 108,33 | Трактор | 114,77 | Авангард | 105,56 | СКА | 95,10 | | |
| Торпедо | 105,47 | Трактор | 108,15 | Амур | 108,24 | Торпедо | 110,14 | Торпедо | 101,56 | Авангард | 81,82 | | |
| Северсталь | 103,85 | Северсталь | 105,88 | Салават Юлаев | 108,18 | Ак Барс | 107,76 | Динамо Мск | 98,44 | | | | |
| Динамо Мск | 103,72 | Атлант | 104,76 | Трактор | 104,50 | Металлург Мг | 104,04 | Металлург Мг | 94,44 | | | | |
| Металлург Мг | 99,44 | Барыс | 104,27 | Динамо Мн | 100,00 | Северсталь | 103,85 | Атлант | 91,69 | | | | |
| Амур | 98,61 | Авангард | 103,86 | Северсталь | 100,00 | Авангард | 101,39 | Трактор | 87,80 | | | | |
| Авангард | 97,75 | Торпедо | 100,22 | Югра | 97,62 | Амур | 98,61 | | | | | | |
| Барыс | 95,96 | ЦСКА | 98,33 | СКА | 95,79 | Атлант | 96,15 | | | | | | |
| Атлант | 94,85 | Динамо Р | 97,92 | Авангард | 91,25 | Барыс | 95,96 | | | | | | |
| Салават Юлаев | 92,24 | Динамо Мск | 97,82 | Атлант | 89,84 | Салават Юлаев | 92,24 | | | | | | |
| Динамо Р | 89,86 | Амур | 85,71 | Барыс | 88,89 | Динамо Р | 89,86 | | | | | | |
| Югра | 85,23 | Салават Юлаев | 80,95 | Динамо Р | 87,18 | Югра | 85,23 | | | | | | |
| Динамо Мн | 84,80 | Югра | 75,32 | Металлург Мг | 82,27 | Динамо Мн | 84,80 | | | | | | |
| ЦСКА | 82,64 | Динамо Мн | 71,11 | ЦСКА | 75,00 | ЦСКА | 82,64 | | | | | | |

| БРОСКИ В СТОР ВОРОТ В СРЕДНЕМ ЗА ИГРУ | | | | | | | | | | | | | |
|---------------------------------------|------|---------------|-----------|---------------|------------|---------------|------------|--------------|------------|----------|-------|----------|------|
| ВСЕГО | ДОМА | | НА ВЫЕЗДЕ | | 1/8 ФИНАЛА | | 1/4 ФИНАЛА | | 1/2 ФИНАЛА | | ФИНАЛ | | |
| Салават Юлаев | 40,2 | Салават Юлаев | 43,3 | Салават Юлаев | 37,0 | Салават Юлаев | 40,2 | СКА | 35,0 | Динамо М | 32,0 | Авангард | 27,4 |
| Динамо Р | 36,3 | Северсталь | 40,7 | Динамо Р | 34,3 | Авангард | 39,0 | Авангард | 34,6 | СКА | 30,5 | Динамо М | 25,3 |
| Северсталь | 35,2 | Динамо Р | 39,0 | Барыс | 33,5 | Трактор | 37,8 | Ак Барс | 32,3 | Авангард | 27,8 | | |
| Барыс | 32,9 | Трактор | 34,7 | СКА | 32,3 | Динамо Р | 36,3 | Трактор | 30,3 | Трактор | 25,8 | | |
| СКА | 32,7 | СКА | 33,1 | Амур | 31,0 | Северсталь | 35,2 | Металлург Мг | 27,2 | | | | |
| Амур | 31,5 | Металлург Мг | 32,5 | Авангард | 30,9 | Барыс | 32,9 | Динамо М | 26,2 | | | | |
| Авангард | 31,4 | Барыс | 32,0 | Ак Барс | 30,0 | Металлург Мг | 32,3 | Торпедо | 25,2 | | | | |
| Трактор | 31,3 | Амур | 32,0 | Северсталь | 29,7 | Атлант | 32,0 | Атлант | 21,3 | | | | |
| Металлург Мг | 30,2 | Авангард | 31,9 | Югра | 28,7 | СКА | 31,8 | | | | | | |
| Ак Барс | 29,8 | Ак Барс | 29,7 | Металлург Мг | 27,8 | Амур | 31,5 | | | | | | |
| Динамо М | 27,3 | Динамо Мн | 29,5 | Трактор | 26,9 | Динамо М | 27,8 | | | | | | |
| Атлант | 26,7 | Атлант | 28,2 | Динамо М | 26,7 | Ак Барс | 27,3 | | | | | | |
| Югра | 26,0 | Динамо М | 27,9 | Атлант | 25,2 | Югра | 26,0 | | | | | | |
| Динамо Мн | 26,0 | ЦСКА | 26,0 | Торпедо | 24,7 | Динамо Мн | 26,0 | | | | | | |
| Торпедо | 25,2 | Торпедо | 25,7 | Динамо Мн | 22,5 | Торпедо | 25,3 | | | | | | |
| ЦСКА | 21,0 | Югра | 22,0 | ЦСКА | 17,7 | ЦСКА | 21,0 | | | | | | |

| БРОСКИ СОПЕРНИКОВ В СТОР ВОРОТ В СРЕДНЕМ ЗА ИГРУ | | | | | | | | | | | | | |
|--|------|---------------|-----------|---------------|------------|---------------|------------|--------------|------------|------------|-------|------------|------|
| ВСЕГО | ДОМА | | НА ВЫЕЗДЕ | | 1/8 ФИНАЛА | | 1/4 ФИНАЛА | | 1/2 ФИНАЛА | | ФИНАЛ | | |
| СКА | 22,3 | СКА | 21,8 | Динамо Р | 20,3 | СКА | 19,8 | СКА | 20,2 | Авангард | 24,6 | Авангард | 23,6 |
| Динамо Р | 23,6 | Авангард | 22,0 | СКА | 23,0 | Динамо Р | 23,6 | Динамо Мск | 23,7 | Трактор | 26,0 | Динамо Мск | 26,3 |
| Авангард | 25,5 | Динамо Мн | 22,5 | Салават Юлаев | 26,3 | Трактор | 24,8 | Торпедо | 24,2 | СКА | 28,8 | | |
| Динамо Мн | 25,8 | Динамо Мск | 24,1 | Трактор | 27,3 | Динамо Мск | 25,3 | Авангард | 25,6 | Динамо Мск | 29,0 | | |
| Динамо Мск | 25,9 | Салават Юлаев | 25,7 | Динамо Мск | 27,5 | Динамо Мн | 25,8 | Ак Барс | 28,2 | | | | |
| Салават Юлаев | 26,0 | Трактор | 27,8 | ЦСКА | 27,7 | Салават Юлаев | 26,0 | Трактор | 31,2 | | | | |
| Трактор | 27,6 | Динамо Р | 28,0 | Динамо Мн | 29,0 | ЦСКА | 28,8 | Металлург Мг | 31,4 | | | | |
| ЦСКА | 28,8 | Ак Барс | 28,8 | Авангард | 29,3 | Авангард | 29,8 | Атлант | 32,0 | | | | |
| Торпедо | 29,9 | Торпедо | 30,3 | Торпедо | 29,5 | Северсталь | 31,0 | | | | | | |
| Северсталь | 31,0 | ЦСКА | 30,5 | Северсталь | 30,7 | Барыс | 31,4 | | | | | | |
| Барыс | 31,4 | Атлант | 30,8 | Металлург Мг | 31,2 | Металлург Мг | 31,6 | | | | | | |
| Металлург Мг | 31,5 | Барыс | 31,3 | Барыс | 31,5 | Атлант | 33,8 | | | | | | |
| Атлант | 32,9 | Северсталь | 31,3 | Атлант | 35,0 | Торпедо | 34,9 | | | | | | |
| Ак Барс | 33,5 | Амур | 31,5 | Ак Барс | 38,2 | Амур | 36,0 | | | | | | |
| Амур | 36,0 | Металлург Мг | 31,8 | Югра | 38,3 | Югра | 36,8 | | | | | | |
| Югра | 36,8 | Югра | 34,5 | Амур | 40,5 | Ак Барс | 38,8 | | | | | | |

| ЭФФЕКТИВНОСТЬ БРОСКОВ (% ЗАБРОШЕННЫХ ШАЙБ ОТ ОБЩЕГО КОЛИЧЕСТВА БРОСКОВ В СТОР ВОРОТ) | | | | | | | | | | | | | |
|--|-------|---------------|-----------|---------------|------------|---------------|------------|--------------|------------|------------|-------|------------|------|
| ВСЕГО | ДОМА | | НА ВЫЕЗДЕ | | 1/8 ФИНАЛА | | 1/4 ФИНАЛА | | 1/2 ФИНАЛА | | ФИНАЛ | | |
| Югра | 11,54 | Югра | 20,45 | Трактор | 11,70 | СКА | 12,58 | СКА | 10,48 | Динамо Мск | 12,50 | Динамо Мск | 7,34 |
| Торпедо | 10,67 | СКА | 12,45 | Торпедо | 10,81 | Торпедо | 12,43 | Динамо Мск | 10,19 | Авангард | 6,47 | Авангард | 5,21 |
| СКА | 9,98 | Торпедо | 10,56 | Динамо Мск | 9,52 | Югра | 11,54 | Авангард | 9,25 | СКА | 5,74 | | |
| Динамо Мск | 9,77 | Барыс | 10,42 | Авангард | 8,09 | Трактор | 10,05 | Торпедо | 8,61 | Трактор | 4,65 | | |
| Барыс | 8,70 | Динамо Мск | 10,04 | Амур | 8,06 | Динамо Мск | 9,91 | Трактор | 7,69 | | | | |
| Трактор | 7,80 | ЦСКА | 7,69 | Ак Барс | 7,78 | Авангард | 9,62 | Металлург Мг | 6,62 | | | | |
| Авангард | 7,58 | Металлург Мг | 7,18 | Барыс | 7,46 | Барыс | 8,70 | Атлант | 5,47 | | | | |
| Металлург Мг | 7,18 | Авангард | 7,12 | Металлург Мг | 7,19 | Ак Барс | 8,54 | Ак Барс | 4,64 | | | | |
| Ак Барс | 6,42 | Динамо Р | 6,84 | СКА | 7,08 | Металлург Мг | 7,52 | | | | | | |
| Амур | 6,35 | Атлант | 5,92 | Югра | 6,98 | Амур | 6,35 | | | | | | |
| Динамо Р | 6,30 | Северсталь | 5,74 | Салават Юлаев | 6,31 | Динамо Р | 6,30 | | | | | | |
| ЦСКА | 5,71 | Трактор | 5,45 | Динамо Р | 5,84 | ЦСКА | 5,71 | | | | | | |
| Атлант | 5,31 | Динамо Мн | 5,08 | Атлант | 4,64 | Атлант | 5,21 | | | | | | |
| Салават Юлаев | 4,98 | Ак Барс | 5,06 | ЦСКА | 3,77 | Салават Юлаев | 4,98 | | | | | | |
| Северсталь | 4,27 | Амур | 4,69 | Северсталь | 2,25 | Северсталь | 4,27 | | | | | | |
| Динамо Мн | 3,85 | Салават Юлаев | 3,85 | Динамо Мн | 2,22 | Динамо Мн | 3,85 | | | | | | |

ПРОЦЕНТ БРОСКОВ, ОТРАЖЕННЫХ ВРАТАРЯМИ

| ВСЕГО | | ДОМА | | НА ВЫЕЗДЕ | | 1/8 ФИНАЛА | | 1/4 ФИНАЛА | | 1/2 ФИНАЛА | | ФИНАЛ | |
|---------------|-------|---------------|-------|---------------|-------|---------------|-------|--------------|-------|------------|-------|------------|-------|
| Северсталь | 94,62 | Северсталь | 96,81 | Ак Барс | 95,20 | Динамо Мск | 96,04 | Трактор | 95,19 | Авангард | 95,12 | Динамо Мск | 94,57 |
| Динамо Мск | 93,74 | Трактор | 94,00 | Салават Юлаев | 94,94 | Атлант | 95,57 | СКА | 94,21 | Динамо Мск | 93,97 | Авангард | 92,12 |
| Ак Барс | 93,53 | Атлант | 93,51 | Югра | 94,78 | Ак Барс | 94,85 | Авангард | 92,97 | Трактор | 93,08 | | |
| Авангард | 93,27 | ЦСКА | 93,44 | Динамо Мск | 94,04 | Северсталь | 94,62 | Ак Барс | 91,72 | СКА | 86,09 | | |
| Трактор | 92,52 | Динамо Мск | 93,36 | Авангард | 93,86 | СКА | 93,94 | Динамо Мск | 90,85 | | | | |
| Барыс | 92,27 | Торпедо | 92,92 | Динамо Мн | 93,10 | Торпедо | 93,44 | Металлург Мг | 89,81 | | | | |
| Атлант | 92,15 | Авангард | 92,56 | Северсталь | 92,39 | Авангард | 93,28 | Торпедо | 88,97 | | | | |
| Торпедо | 91,77 | Барыс | 92,55 | Барыс | 92,06 | Барыс | 92,27 | Атлант | 88,54 | | | | |
| СКА | 91,34 | СКА | 92,53 | Атлант | 90,95 | Салават Юлаев | 91,03 | | | | | | |
| Салават Юлаев | 91,03 | Ак Барс | 91,33 | Трактор | 90,58 | Металлург Мг | 90,95 | | | | | | |
| Металлург Мг | 90,48 | Металлург Мг | 90,58 | Торпедо | 90,40 | Югра | 89,67 | | | | | | |
| Югра | 89,67 | Динамо Р | 90,48 | Металлург Мг | 90,37 | Амур | 89,58 | | | | | | |
| Амур | 89,58 | Амур | 88,89 | Амур | 90,12 | Динамо Мн | 89,32 | | | | | | |
| Динамо Мн | 89,32 | Салават Юлаев | 87,01 | СКА | 90,06 | Трактор | 87,90 | | | | | | |
| Динамо Р | 86,67 | Динамо Мн | 84,44 | Динамо Р | 82,72 | Динамо Р | 86,67 | | | | | | |
| ЦСКА | 86,11 | Югра | 81,16 | ЦСКА | 80,72 | ЦСКА | 86,11 | | | | | | |

САМЫЕ ГРУБЫЕ МАТЧИ

| Дата | Хозяева | Гости | Счет | Штрафное время | А | Б | Судья 1 | Судья 2 |
|------------|---------------|----------|------|----------------|----|----|--------------------|-------------------|
| 01.03.2012 | СКА | ЦСКА | 7-1 | 96 | 43 | 53 | Оленин Константин | Сергеев Александр |
| 06.03.2012 | СКА | ЦСКА | 5-0 | 74 | 14 | 60 | Анисимов Алексей | Карабанов Сергей |
| 19.03.2012 | Атлант | СКА | 1-5 | 74 | 14 | 60 | Ренн Юри | Гофман Роман |
| 18.03.2012 | Ак Барс | Трактор | 2-1 | 64 | 54 | 10 | Буланов Вячеслав | Одиньш Эдуард |
| 05.03.2012 | Югра | Трактор | 3-6 | 61 | 39 | 22 | Гофман Роман | Раводин Алексей |
| 04.03.2012 | Амур | Авангард | 2-4 | 59 | 16 | 43 | Буланов Вячеслав | Захаров Анатолий |
| 04.03.2012 | Салават Юлаев | Ак Барс | 3-4 | 57 | 39 | 18 | Одиньш Эдуард | Ренн Юри |
| 29.02.2012 | Торпедо | Динамо Р | 7-3 | 49 | 35 | 14 | Анисимов Алексей | Карабанов Сергей |
| 02.03.2012 | Трактор | Югра | 2-5 | 49 | 39 | 10 | Черенков Александр | Васильев Алексей |
| 17.03.2012 | Динамо Мск | Торпедо | 3-4 | 49 | 12 | 37 | Белов Алексей | Кадыров Рафаэль |

САМЫЕ КОРРЕКТНЫЕ МАТЧИ

| Дата | Хозяева | Гости | Счет | Штрафное время | А | Б | Судья 1 | Судья 2 |
|------------|--------------|--------------|------|----------------|---|---|--------------------|------------------|
| 14.03.2012 | Трактор | Ак Барс | 3-1 | 4 | 2 | 2 | Анисимов Алексей | Захаров Анатолий |
| 13.03.2012 | СКА | Атлант | 4-0 | 6 | 4 | 2 | Щенев Роман | Кадыров Рафаэль |
| 04.04.2012 | Авангард | Трактор | 3-1 | 6 | 2 | 4 | Оленин Константин | Раводин Алексей |
| 01.03.2012 | Торпедо | Динамо Р | 1-2 | 8 | 4 | 4 | Бутурлин-мл Михаил | Карабанов Сергей |
| 01.03.2012 | Металлург Мг | Барыс | 3-2 | 8 | 6 | 2 | Одиньш Эдуард | Ренн Юри |
| 10.03.2012 | Торпедо | Динамо Р | 2-0 | 8 | 4 | 4 | Кадыров Рафаэль | Гусев Сергей |
| 29.03.2012 | Трактор | Авангард | 3-1 | 8 | 8 | 0 | Буланов Вячеслав | Анисимов Алексей |
| 15.04.2012 | Авангард | Динамо Мск | 1-2 | 8 | 4 | 4 | Ренн Юри | Кулаков Сергей |
| 01.03.2012 | Атлант | Северсталь | 3-1 | 10 | 4 | 6 | Кадыров Рафаэль | Кулаков Сергей |
| 05.03.2012 | Амур | Авангард | 1-3 | 10 | 6 | 4 | Буланов Вячеслав | Гусев Сергей |
| 11.03.2012 | Металлург Мг | Барыс | 2-1 | 10 | 4 | 6 | Буланов Вячеслав | Ренн Юри |
| 22.03.2012 | Авангард | Металлург Мг | 3-2 | 10 | 6 | 4 | Буланов Вячеслав | Захаров Анатолий |



ИГРА КОМАНД ПО ПЕРИОДАМ

| 1-й период | | | | | | | | 3-й период | | | | | | | |
|---------------|----|---|----|---|----|----|----|---------------|----|---|----|---|----|----|----|
| Команда | И | В | Н | П | Шз | Шп | О | Команда | И | В | Н | П | Шз | Шп | О |
| Динамо Мск | 21 | 8 | 9 | 4 | 20 | 9 | 33 | Динамо Мск | 21 | 4 | 11 | 6 | 13 | 11 | 40 |
| Авангард | 21 | 8 | 9 | 4 | 21 | 14 | 33 | Металлург Мг | 12 | 0 | 6 | 6 | 5 | 13 | 30 |
| СКА | 15 | 9 | 5 | 1 | 19 | 7 | 32 | Авангард | 21 | 8 | 10 | 3 | 15 | 7 | 29 |
| Торпедо | 13 | 6 | 5 | 2 | 14 | 9 | 23 | Ак Барс | 12 | 2 | 3 | 7 | 7 | 14 | 27 |
| Трактор | 16 | 2 | 8 | 6 | 6 | 11 | 14 | Торпедо | 13 | 4 | 5 | 4 | 6 | 7 | 22 |
| Ак Барс | 12 | 2 | 8 | 2 | 5 | 4 | 14 | СКА | 15 | 7 | 4 | 4 | 13 | 11 | 20 |
| Металлург Мг | 12 | 2 | 7 | 3 | 7 | 11 | 13 | Атлант | 12 | 6 | 1 | 5 | 11 | 9 | 17 |
| Югра | 5 | 3 | 2 | 0 | 7 | 3 | 11 | Трактор | 16 | 9 | 5 | 2 | 20 | 9 | 16 |
| Северсталь | 6 | 2 | 4 | 0 | 3 | 1 | 10 | Северсталь | 6 | 1 | 1 | 4 | 2 | 7 | 14 |
| Барыс | 7 | 2 | 3 | 2 | 4 | 4 | 9 | ЦСКА | 5 | 0 | 2 | 3 | 0 | 4 | 13 |
| Атлант | 12 | 0 | 6 | 6 | 2 | 12 | 6 | Югра | 5 | 1 | 0 | 4 | 4 | 9 | 12 |
| Салават Юлаев | 6 | 0 | 4 | 2 | 2 | 5 | 4 | Динамо Р | 7 | 3 | 2 | 2 | 4 | 3 | 10 |
| Динамо Мн | 4 | 0 | 3 | 1 | 1 | 4 | 3 | Салават Юлаев | 6 | 3 | 1 | 2 | 5 | 4 | 8 |
| Амур | 4 | 0 | 2 | 2 | 2 | 7 | 2 | Амур | 4 | 1 | 1 | 2 | 2 | 5 | 8 |
| Динамо Р | 7 | 0 | 2 | 5 | 4 | 10 | 2 | Барыс | 7 | 4 | 3 | 0 | 9 | 4 | 6 |
| ЦСКА | 5 | 0 | 1 | 4 | 3 | 9 | 1 | Динамо Мн | 4 | 1 | 3 | 0 | 2 | 1 | 6 |
| 2-й период | | | | | | | | Овертайм | | | | | | | |
| Команда | И | В | Н | П | Шз | Шп | О | Команда | И | В | Н | П | Шз | Шп | О |
| Динамо Мск | 21 | 9 | 9 | 3 | 21 | 11 | 36 | Металлург Мг | 5 | 4 | 0 | 1 | 4 | 1 | 4 |
| СКА | 15 | 8 | 3 | 4 | 16 | 8 | 27 | Ак Барс | 4 | 4 | 0 | 0 | 4 | 0 | 4 |
| Авангард | 21 | 4 | 11 | 6 | 11 | 14 | 23 | Авангард | 4 | 3 | 0 | 1 | 3 | 1 | 3 |
| Трактор | 16 | 5 | 7 | 4 | 13 | 10 | 22 | Динамо Р | 2 | 2 | 0 | 0 | 2 | 0 | 2 |
| Торпедо | 13 | 5 | 4 | 4 | 13 | 14 | 19 | Торпедо | 4 | 2 | 0 | 2 | 2 | 2 | 2 |
| Ак Барс | 12 | 3 | 7 | 2 | 7 | 8 | 16 | Динамо Мск | 5 | 2 | 0 | 3 | 2 | 3 | 2 |
| Металлург Мг | 12 | 4 | 3 | 5 | 10 | 11 | 15 | Северсталь | 1 | 1 | 0 | 0 | 1 | 0 | 1 |
| Атлант | 12 | 3 | 4 | 5 | 3 | 9 | 13 | ЦСКА | 2 | 1 | 0 | 1 | 1 | 1 | 1 |
| Барыс | 7 | 4 | 0 | 3 | 7 | 6 | 12 | Атлант | 2 | 1 | 0 | 1 | 1 | 1 | 1 |
| Салават Юлаев | 6 | 2 | 2 | 2 | 5 | 3 | 8 | СКА | 4 | 1 | 0 | 3 | 1 | 3 | 1 |
| Амур | 4 | 1 | 3 | 0 | 4 | 3 | 6 | Амур | 0 | 0 | 0 | 0 | 0 | 0 | 0 |
| Северсталь | 6 | 1 | 3 | 2 | 3 | 2 | 6 | Югра | 0 | 0 | 0 | 0 | 0 | 0 | 0 |
| Динамо Р | 7 | 1 | 2 | 4 | 6 | 9 | 5 | Динамо Мн | 1 | 0 | 0 | 1 | 0 | 1 | 0 |
| Югра | 5 | 1 | 1 | 3 | 4 | 7 | 4 | Салават Юлаев | 2 | 0 | 0 | 2 | 0 | 2 | 0 |
| ЦСКА | 5 | 1 | 1 | 3 | 2 | 6 | 4 | Трактор | 3 | 0 | 0 | 3 | 0 | 3 | 0 |
| Динамо Мн | 4 | 0 | 2 | 2 | 1 | 5 | 2 | Барыс | 3 | 0 | 0 | 3 | 0 | 3 | 0 |

СУММАРНОЕ ВРЕМЯ ИГРЫ КОМАНД В ПЛЕЙ-ОФФ

| ВСЕГО | | | | ДОМА | | | | НА ВЫЕЗДЕ | | | |
|---------------|----|------|-----|---------------|----|-----|-----|---------------|----|-----|-----|
| Команда | И | Мин | Сек | Команда | И | Мин | Сек | Команда | И | Мин | Сек |
| Динамо Мск | 21 | 1306 | 23 | Авангард | 11 | 671 | 16 | Динамо Мск | 11 | 678 | 25 |
| Авангард | 21 | 1305 | 32 | Динамо Мск | 10 | 627 | 58 | Авангард | 10 | 634 | 16 |
| Трактор | 16 | 1036 | 50 | Трактор | 9 | 614 | 55 | Трактор | 7 | 421 | 55 |
| СКА | 15 | 923 | 19 | СКА | 9 | 550 | 9 | Ак Барс | 6 | 417 | 6 |
| Торпедо | 13 | 843 | 23 | Торпедо | 7 | 433 | 8 | Торпедо | 6 | 410 | 15 |
| Ак Барс | 12 | 779 | 49 | Атлант | 6 | 365 | 38 | СКА | 6 | 373 | 10 |
| Металлург Мг | 12 | 736 | 3 | Металлург Мг | 6 | 362 | 53 | Металлург Мг | 6 | 373 | 10 |
| Атлант | 12 | 734 | 32 | Ак Барс | 6 | 362 | 43 | Атлант | 6 | 368 | 54 |
| Динамо Р | 7 | 457 | 55 | Динамо Р | 3 | 213 | 3 | Динамо Р | 4 | 244 | 52 |
| Барыс | 7 | 424 | 47 | Северсталь | 3 | 188 | 54 | Барыс | 4 | 242 | 53 |
| Салават Юлаев | 6 | 369 | 0 | Салават Юлаев | 3 | 188 | 12 | Салават Юлаев | 3 | 180 | 48 |
| Северсталь | 6 | 368 | 54 | Барыс | 3 | 181 | 54 | ЦСКА | 3 | 180 | 0 |
| ЦСКА | 5 | 307 | 32 | ЦСКА | 2 | 127 | 32 | Северсталь | 3 | 180 | 0 |
| Югра | 5 | 300 | 0 | Динамо Мн | 2 | 120 | 0 | Динамо Мн | 2 | 122 | 31 |
| Динамо Мн | 4 | 242 | 31 | Югра | 2 | 120 | 0 | Югра | 2 | 120 | 0 |
| Амур | 4 | 240 | 0 | Амур | 2 | 120 | 0 | Амур | 2 | 120 | 0 |

МАТЧЕВЫЕ СЕРИИ В ПЛЕЙ-ОФФ

| Команда | ВСЕГО | | | | ДОМА | | | | НА ВЫЕЗДЕ | | | |
|---------------|--------|---------------------------|----------------------------|-----------|--------|---------------------------|----------------------------|-----------|-----------|---------------------------|----------------------------|-----------|
| | Победы | Выигрыши в основное время | Поражения в основное время | Поражения | Победы | Выигрыши в основное время | Поражения в основное время | Поражения | Победы | Выигрыши в основное время | Поражения в основное время | Поражения |
| Динамо Мск | 7 | 4 | 1 | 2 | 4 | 4 | 1 | 2 | 3 | 3 | 1 | 1 |
| Авангард | 5 | 4 | 3 | 3 | 5 | 3 | 3 | 3 | 4 | 4 | 1 | 1 |
| Трактор | 5 | 5 | 3 | 3 | 3 | 3 | 1 | 2 | 2 | 2 | 2 | 2 |
| СКА | 4 | 3 | 3 | 4 | 5 | 5 | 1 | 3 | 2 | 2 | 2 | 2 |
| Торпедо | 2 | 2 | 3 | 3 | 2 | 2 | 1 | 1 | 1 | 1 | 2 | 2 |
| Ак Барс | 3 | 1 | 2 | 2 | 1 | 0 | 2 | 2 | 3 | 2 | 2 | 2 |
| Металлург Мг | 4 | 1 | 3 | 4 | 2 | 1 | 2 | 2 | 2 | 0 | 2 | 2 |
| Атлант | 2 | 2 | 2 | 2 | 4 | 3 | 2 | 2 | 1 | 1 | 2 | 2 |
| Динамо Р | 2 | 1 | 2 | 2 | 1 | 1 | 1 | 1 | 1 | 0 | 2 | 2 |
| Барыс | 3 | 3 | 1 | 3 | 2 | 2 | 0 | 1 | 1 | 1 | 1 | 2 |
| Салават Юлаев | 1 | 1 | 1 | 3 | 0 | 0 | 2 | 3 | 1 | 1 | 0 | 1 |
| Северсталь | 1 | 2 | 2 | 2 | 2 | 1 | 1 | 1 | 0 | 0 | 3 | 3 |
| ЦСКА | 1 | 0 | 2 | 2 | 1 | 0 | 0 | 1 | 0 | 0 | 3 | 3 |
| Югра | 1 | 1 | 3 | 3 | 0 | 0 | 2 | 2 | 1 | 1 | 1 | 1 |
| Динамо Мн | 0 | 0 | 3 | 4 | 0 | 0 | 2 | 2 | 0 | 0 | 1 | 2 |
| Амур | 0 | 0 | 4 | 4 | 0 | 0 | 2 | 2 | 0 | 0 | 2 | 2 |

ПРОДОЛЖИТЕЛЬНОСТЬ ОВЕРТАЙМОВ В МАТЧАХ ПЛЕЙ-ОФФ

| Продолжительность | Дата | Команда А | Команда Б | Стадия плей-офф, номер матча | Счет | Автор победной шайбы | Вратарь проигравшей команды |
|-------------------|------------|---------------|---------------|------------------------------|--------|----------------------|-----------------------------|
| 62:31:00 | 29.02.2012 | Динамо Мск | Динамо Мн | 1/8 финала, № 1 | 2:1 от | Илья Горохов | Ларс Хауген |
| 64:52:00 | 01.03.2012 | Торпедо | Динамо Р | 1/8 финала, № 2 | 1:2 от | Микелис Редлихс | Виталий Коваль |
| 60:48:00 | 02.03.2012 | Ак Барс | Салават Юлаев | 1/8 финала, № 2 | 3:2 от | Нико Капанен | Эрик Эрсберг |
| 93:03:00 | 03.03.2012 | Динамо Р | Торпедо | 1/8 финала, № 3 | 4:3 от | Янис Спруктс | Виталий Коваль |
| 68:54:00 | 03.03.2012 | Северсталь | Атлант | 1/8 финала, № 3 | 2:1 от | Ондржей Немец | Константин Барулин |
| 65:49:00 | 03.03.2012 | ЦСКА | СКА | 1/8 финала, № 3 | 3:2 от | Денис Паршин | Якуб Штепанек |
| 68:12:00 | 04.03.2012 | Салават Юлаев | Ак Барс | 1/8 финала, № 3 | 3:4 от | Данис Зарипов | Эрик Эрсберг |
| 61:43:00 | 04.03.2012 | ЦСКА | СКА | 1/8 финала, № 4 | 1:2 от | Максим Афиногенов | Растислав Станя |
| 61:11:00 | 07.03.2012 | Металлург Мг | Барыс | 1/8 финала, № 5 | 4:3 от | Максим Сушинский | Виталий Еремеев |
| 61:54:00 | 09.03.2012 | Барыс | Металлург Мг | 1/8 финала, № 6 | 3:4 от | Сергей Мозякин | Виталий Еремеев |
| 61:42:00 | 11.03.2012 | Металлург Мг | Барыс | 1/8 финала, № 7 | 2:1 от | Даниил Марков | Виталий Еремеев |
| 67:26:00 | 14.03.2012 | Авангард | Металлург Мг | 1/4 финала, № 1 | 0:1 от | Сергей Мозякин | Карри Рамо |
| 68:16:00 | 15.03.2012 | Торпедо | Динамо Мск | 1/4 финала, № 2 | 3:2 от | Владимир Галузин | Александр Еременко |
| 77:12:00 | 17.03.2012 | Динамо Мск | Торпедо | 1/4 финала, № 3 | 3:4 от | Мартин Тернберг | Александр Еременко |
| 65:38:00 | 17.03.2012 | Атлант | СКА | 1/4 финала, № 3 | 2:1 от | Янне Нискала | Якуб Штепанек |
| 61:55:00 | 18.03.2012 | Ак Барс | Трактор | 1/4 финала, № 3 | 2:1 от | Нико Капанен | Майкл Гарнетт |
| 108:54:00 | 22.03.2012 | Трактор | Ак Барс | 1/4 финала, № 5 | 1:2 от | Данис Зарипов | Майкл Гарнетт |
| 63:50:00 | 22.03.2012 | Авангард | Металлург Мг | 1/4 финала, № 5 | 3:2 от | Игорь Волков | Ари Ахонен |
| 70:09:00 | 28.03.2012 | СКА | Динамо Мск | 1/2 финала, № 1 | 4:5 от | Денис Мосалев | Якуб Штепанек |
| 86:01:00 | 31.03.2012 | Трактор | Авангард | 1/2 финала, № 2 | 2:3 от | Никита Пивцакин | Майкл Гарнетт |
| 68:15:00 | 19.04.2012 | Динамо Мск | Авангард | финал, № 4 | 1:2 от | Александр Пережогин | Александр Еременко |

| РАЗВИТИЕ ИГРЫ | | | | | | | | | | | | | | | | | |
|---------------|------------|-----------|-----------|----------|-----------|-------------|-------------|-------------|---------------|------------|-----------|-----------|----------|-----------|-------------|-------------|-------------|
| Выиграли | | | | | | | | | Проиграли | | | | | | | | |
| 1-й период | | | | | | | | | 1-й период | | | | | | | | |
| Команда | И | Ирс | В | Н | П | %Врс | %БПрс | %Прс | Команда | И | Ирс | В | Н | П | %Врс | %БПрс | %Прс |
| Ак Барс | 12 | 2 | 2 | 0 | 0 | 100 | 100 | 0 | Атлант | 12 | 6 | 3 | 0 | 3 | 50 | 50 | 50 |
| Трактор | 16 | 2 | 2 | 0 | 0 | 100 | 100 | 0 | Трактор | 16 | 6 | 3 | 0 | 3 | 50 | 50 | 50 |
| Авангард | 21 | 8 | 7 | 0 | 1 | 87,5 | 87,5 | 12,5 | Динамо Мск | 21 | 4 | 2 | 0 | 2 | 50 | 50 | 50 |
| Динамо Мск | 21 | 8 | 6 | 0 | 2 | 75 | 75 | 25 | Барыс | 7 | 2 | 1 | 0 | 1 | 50 | 50 | 50 |
| СКА | 15 | 9 | 6 | 0 | 3 | 66,7 | 66,7 | 33,3 | Торпедо | 13 | 2 | 1 | 0 | 1 | 50 | 50 | 50 |
| Торпедо | 13 | 6 | 4 | 0 | 2 | 66,7 | 66,7 | 33,3 | Металлург Мг | 12 | 3 | 1 | 0 | 2 | 33,3 | 66,7 | 66,7 |
| Металлург Мг | 12 | 2 | 1 | 0 | 1 | 50 | 50 | 50 | Авангард | 21 | 4 | 1 | 0 | 3 | 25 | 75 | 75 |
| Барыс | 7 | 2 | 1 | 0 | 1 | 50 | 50 | 50 | ЦСКА | 5 | 4 | 1 | 0 | 3 | 25 | 75 | 75 |
| Югра | 5 | 3 | 1 | 0 | 2 | 33,3 | 33,3 | 66,7 | Динамо Р | 7 | 5 | 1 | 0 | 4 | 20 | 80 | 80 |
| Северсталь | 6 | 2 | 0 | 0 | 2 | 0 | 0 | 100 | Динамо Мн | 4 | 1 | 0 | 0 | 1 | 0 | 100 | 100 |
| | | | | | | | | | СКА | 15 | 1 | 0 | 0 | 1 | 0 | 100 | 100 |
| | | | | | | | | | Ак Барс | 12 | 2 | 0 | 0 | 2 | 0 | 100 | 100 |
| | | | | | | | | | Салават Юлаев | 6 | 2 | 0 | 0 | 2 | 0 | 100 | 100 |
| | | | | | | | | | Амур | 4 | 2 | 0 | 0 | 2 | 0 | 100 | 100 |
| ЛИГА | 128 | 44 | 30 | 0 | 14 | 68,2 | 68,2 | 31,8 | ЛИГА | 155 | 44 | 14 | 0 | 30 | 31,8 | 68,2 | 68,2 |
| 2-й период | | | | | | | | | 2-й период | | | | | | | | |
| Команда | И | Ирс | В | Н | П | %Врс | %БПрс | %Прс | Команда | И | Ирс | В | Н | П | %Врс | %БПрс | %Прс |
| Авангард | 21 | 4 | 4 | 0 | 0 | 100 | 100 | 0 | Авангард | 21 | 6 | 4 | 0 | 2 | 66,7 | 33,3 | 33,3 |
| Ак Барс | 12 | 3 | 3 | 0 | 0 | 100 | 100 | 0 | Динамо Мск | 21 | 3 | 2 | 0 | 1 | 66,7 | 33,3 | 33,3 |
| Атлант | 12 | 3 | 3 | 0 | 0 | 100 | 100 | 0 | Ак Барс | 12 | 2 | 1 | 0 | 1 | 50 | 50 | 50 |
| ЦСКА | 5 | 1 | 1 | 0 | 0 | 100 | 100 | 0 | Югра | 5 | 3 | 1 | 0 | 2 | 33,3 | 66,7 | 66,7 |
| Динамо Р | 7 | 1 | 1 | 0 | 0 | 100 | 100 | 0 | Трактор | 16 | 4 | 1 | 0 | 3 | 25 | 75 | 75 |
| Северсталь | 6 | 1 | 1 | 0 | 0 | 100 | 100 | 0 | Динамо Р | 7 | 4 | 1 | 0 | 3 | 25 | 75 | 75 |
| Динамо Мск | 21 | 9 | 8 | 0 | 1 | 88,9 | 88,9 | 11,1 | Металлург Мг | 12 | 5 | 1 | 0 | 4 | 20 | 80 | 80 |
| СКА | 15 | 8 | 7 | 0 | 1 | 87,5 | 87,5 | 12,5 | Динамо Мн | 4 | 2 | 0 | 0 | 2 | 0 | 100 | 100 |
| Барыс | 7 | 4 | 3 | 0 | 1 | 75 | 75 | 25 | Салават Юлаев | 6 | 2 | 0 | 0 | 2 | 0 | 100 | 100 |
| Металлург Мг | 12 | 4 | 3 | 0 | 1 | 75 | 75 | 25 | Северсталь | 6 | 2 | 0 | 0 | 2 | 0 | 100 | 100 |
| Трактор | 16 | 5 | 3 | 0 | 2 | 60 | 60 | 40 | ЦСКА | 5 | 3 | 0 | 0 | 3 | 0 | 100 | 100 |
| Торпедо | 13 | 5 | 3 | 0 | 2 | 60 | 60 | 40 | Барыс | 7 | 3 | 0 | 0 | 3 | 0 | 100 | 100 |
| Салават Юлаев | 6 | 2 | 1 | 0 | 1 | 50 | 50 | 50 | СКА | 15 | 4 | 0 | 0 | 4 | 0 | 100 | 100 |
| Амур | 4 | 1 | 0 | 0 | 1 | 0 | 0 | 100 | Торпедо | 13 | 4 | 0 | 0 | 4 | 0 | 100 | 100 |
| Югра | 5 | 1 | 0 | 0 | 1 | 0 | 0 | 100 | Атлант | 12 | 5 | 0 | 0 | 5 | 0 | 100 | 100 |
| ЛИГА | 162 | 52 | 41 | 0 | 11 | 78,8 | 78,8 | 21,2 | ЛИГА | 162 | 52 | 11 | 0 | 41 | 21,2 | 78,8 | 78,8 |
| 3-й период | | | | | | | | | 3-й период | | | | | | | | |
| Команда | И | Ирс | В | Н | П | %Врс | %БПрс | %Прс | Команда | И | Ирс | В | Н | П | %Врс | %БПрс | %Прс |
| СКА | 15 | 7 | 7 | 0 | 0 | 100 | 100 | 0 | Динамо Мск | 21 | 6 | 4 | 0 | 2 | 66,7 | 33,3 | 33,3 |
| Атлант | 12 | 6 | 6 | 0 | 0 | 100 | 100 | 0 | Металлург Мг | 12 | 6 | 2 | 0 | 4 | 33,3 | 66,7 | 66,7 |
| Динамо Мск | 21 | 4 | 4 | 0 | 0 | 100 | 100 | 0 | Авангард | 21 | 3 | 1 | 0 | 2 | 33,3 | 66,7 | 66,7 |
| Ак Барс | 12 | 2 | 2 | 0 | 0 | 100 | 100 | 0 | Ак Барс | 12 | 7 | 2 | 0 | 5 | 28,6 | 71,4 | 71,4 |
| Югра | 5 | 1 | 1 | 0 | 0 | 100 | 100 | 0 | Торпедо | 13 | 4 | 1 | 0 | 3 | 25 | 75 | 75 |
| Северсталь | 6 | 1 | 1 | 0 | 0 | 100 | 100 | 0 | Динамо Р | 7 | 2 | 0 | 0 | 2 | 0 | 100 | 100 |
| Трактор | 16 | 9 | 8 | 0 | 1 | 88,9 | 88,9 | 11,1 | Амур | 4 | 2 | 0 | 0 | 2 | 0 | 100 | 100 |
| Авангард | 21 | 8 | 6 | 0 | 2 | 75 | 75 | 25 | Салават Юлаев | 6 | 2 | 0 | 0 | 2 | 0 | 100 | 100 |
| Торпедо | 13 | 4 | 3 | 0 | 1 | 75 | 75 | 25 | Трактор | 16 | 2 | 0 | 0 | 2 | 0 | 100 | 100 |
| Салават Юлаев | 6 | 3 | 2 | 0 | 1 | 66,7 | 66,7 | 33,3 | ЦСКА | 5 | 3 | 0 | 0 | 3 | 0 | 100 | 100 |
| Динамо Р | 7 | 3 | 2 | 0 | 1 | 66,7 | 66,7 | 33,3 | Югра | 5 | 4 | 0 | 0 | 4 | 0 | 100 | 100 |
| Барыс | 7 | 4 | 2 | 0 | 2 | 50 | 50 | 50 | СКА | 15 | 4 | 0 | 0 | 4 | 0 | 100 | 100 |
| Динамо Мн | 4 | 1 | 0 | 0 | 1 | 0 | 0 | 100 | Северсталь | 6 | 4 | 0 | 0 | 4 | 0 | 100 | 100 |
| Амур | 4 | 1 | 0 | 0 | 1 | 0 | 0 | 100 | Атлант | 12 | 5 | 0 | 0 | 5 | 0 | 100 | 100 |
| ЛИГА | 149 | 54 | 44 | 0 | 10 | 81,5 | 81,5 | 18,5 | ЛИГА | 155 | 54 | 10 | 0 | 44 | 18,5 | 81,5 | 81,5 |

| РАЗВИТИЕ ИГРЫ | | | | | | | | | | | | | | | | | |
|-------------------------|------------|-----------|-----------|----------|-----------|-------------|-------------|-------------|-------------------------|------------|-----------|-----------|----------|-----------|-------------|-------------|-------------|
| Выиграли | | | | | | | | | Проиграли | | | | | | | | |
| После двух периодов | | | | | | | | | После двух периодов | | | | | | | | |
| Команда | И | Ирс | В | Н | П | %Врс | %БПрс | %Прс | Команда | И | Ирс | В | Н | П | %Врс | %БПрс | %Прс |
| Авангард | 21 | 8 | 8 | 0 | 0 | 100 | 100 | 0 | Динамо Мск | 21 | 3 | 2 | 0 | 1 | 66,7 | 33,3 | 33,3 |
| Барыс | 7 | 3 | 3 | 0 | 0 | 100 | 100 | 0 | Авангард | 21 | 6 | 2 | 0 | 4 | 33,3 | 66,7 | 66,7 |
| Ак Барс | 12 | 3 | 3 | 0 | 0 | 100 | 100 | 0 | Атлант | 12 | 7 | 2 | 0 | 5 | 28,6 | 71,4 | 71,4 |
| Металлург Мг | 12 | 2 | 2 | 0 | 0 | 100 | 100 | 0 | Торпедо | 13 | 4 | 1 | 0 | 3 | 25 | 75 | 75 |
| Атлант | 12 | 2 | 2 | 0 | 0 | 100 | 100 | 0 | Трактор | 16 | 5 | 1 | 0 | 4 | 20 | 80 | 80 |
| Салават Юлаев | 6 | 1 | 1 | 0 | 0 | 100 | 100 | 0 | Динамо Р | 7 | 5 | 1 | 0 | 4 | 20 | 80 | 80 |
| Динамо Мск | 21 | 12 | 11 | 0 | 1 | 91,7 | 91,7 | 8,3 | Северсталь | 6 | 1 | 0 | 0 | 1 | 0 | 100 | 100 |
| Трактор | 16 | 6 | 5 | 0 | 1 | 83,3 | 83,3 | 16,7 | Барыс | 7 | 2 | 0 | 0 | 2 | 0 | 100 | 100 |
| СКА | 15 | 9 | 7 | 0 | 2 | 77,8 | 77,8 | 22,2 | Салават Юлаев | 6 | 2 | 0 | 0 | 2 | 0 | 100 | 100 |
| Торпедо | 13 | 6 | 4 | 0 | 2 | 66,7 | 66,7 | 33,3 | Югра | 5 | 2 | 0 | 0 | 2 | 0 | 100 | 100 |
| Северсталь | 6 | 2 | 1 | 0 | 1 | 50 | 50 | 50 | Амур | 4 | 2 | 0 | 0 | 2 | 0 | 100 | 100 |
| Амур | 4 | 1 | 0 | 0 | 1 | 0 | 0 | 100 | ЦСКА | 5 | 3 | 0 | 0 | 3 | 0 | 100 | 100 |
| Югра | 5 | 1 | 0 | 0 | 1 | 0 | 0 | 100 | Ак Барс | 12 | 3 | 0 | 0 | 3 | 0 | 100 | 100 |
| | | | | | | | | | Динамо Мн | 4 | 3 | 0 | 0 | 3 | 0 | 100 | 100 |
| | | | | | | | | | СКА | 15 | 3 | 0 | 0 | 3 | 0 | 100 | 100 |
| | | | | | | | | | Металлург Мг | 12 | 5 | 0 | 0 | 5 | 0 | 100 | 100 |
| ЛИГА | 150 | 56 | 47 | 0 | 9 | 83,9 | 83,9 | 16,1 | ЛИГА | 166 | 56 | 9 | 0 | 47 | 16,1 | 83,9 | 83,9 |
| Открывали счет | | | | | | | | | Пропускали первыми | | | | | | | | |
| Команда | И | Ирс | В | Н | П | %Врс | %БПрс | %Прс | Команда | И | Ирс | В | Н | П | %Врс | %БПрс | %Прс |
| Динамо Р | 7 | 1 | 1 | 0 | 0 | 100 | 100 | 0 | Динамо Мск | 21 | 7 | 5 | 0 | 2 | 71,4 | 28,6 | 28,6 |
| Авангард | 21 | 12 | 11 | 0 | 1 | 91,7 | 91,7 | 8,3 | Авангард | 21 | 9 | 4 | 0 | 5 | 44,4 | 55,6 | 55,6 |
| Трактор | 16 | 6 | 5 | 0 | 1 | 83,3 | 83,3 | 16,7 | Трактор | 16 | 10 | 4 | 0 | 6 | 40 | 60 | 60 |
| Динамо Мск | 21 | 14 | 11 | 0 | 3 | 78,6 | 78,6 | 21,4 | Барыс | 7 | 5 | 2 | 0 | 3 | 40 | 60 | 60 |
| Атлант | 12 | 4 | 3 | 0 | 1 | 75 | 75 | 25 | Торпедо | 13 | 5 | 2 | 0 | 3 | 40 | 60 | 60 |
| СКА | 15 | 12 | 8 | 0 | 4 | 66,7 | 66,7 | 33,3 | Атлант | 12 | 8 | 3 | 0 | 5 | 37,5 | 62,5 | 62,5 |
| Ак Барс | 12 | 6 | 4 | 0 | 2 | 66,7 | 66,7 | 33,3 | Динамо Р | 7 | 6 | 2 | 0 | 4 | 33,3 | 66,7 | 66,7 |
| Салават Юлаев | 6 | 3 | 2 | 0 | 1 | 66,7 | 66,7 | 33,3 | Ак Барс | 12 | 6 | 2 | 0 | 4 | 33,3 | 66,7 | 66,7 |
| Торпедо | 13 | 8 | 4 | 0 | 4 | 50 | 50 | 50 | Северсталь | 6 | 3 | 1 | 0 | 2 | 33,3 | 66,7 | 66,7 |
| Металлург Мг | 12 | 8 | 4 | 0 | 4 | 50 | 50 | 50 | Металлург Мг | 12 | 4 | 1 | 0 | 3 | 25 | 75 | 75 |
| Барыс | 7 | 2 | 1 | 0 | 1 | 50 | 50 | 50 | ЦСКА | 5 | 5 | 1 | 0 | 4 | 20 | 80 | 80 |
| Югра | 5 | 2 | 1 | 0 | 1 | 50 | 50 | 50 | Югра | 5 | 3 | 0 | 0 | 3 | 0 | 100 | 100 |
| Северсталь | 6 | 3 | 1 | 0 | 2 | 33,3 | 33,3 | 66,7 | Динамо Мн | 4 | 3 | 0 | 0 | 3 | 0 | 100 | 100 |
| Динамо Мн | 4 | 1 | 0 | 0 | 1 | 0 | 0 | 100 | Салават Юлаев | 6 | 3 | 0 | 0 | 3 | 0 | 100 | 100 |
| Амур | 4 | 1 | 0 | 0 | 1 | 0 | 0 | 100 | СКА | 15 | 3 | 0 | 0 | 3 | 0 | 100 | 100 |
| | | | | | | | | | Амур | 4 | 3 | 0 | 0 | 3 | 0 | 100 | 100 |
| ЛИГА | 161 | 83 | 56 | 0 | 27 | 67,5 | 67,5 | 32,5 | ЛИГА | 166 | 83 | 27 | 0 | 56 | 32,5 | 67,5 | 67,5 |
| Первые две шайбы подряд | | | | | | | | | Первые две шайбы подряд | | | | | | | | |
| Забивали | | | | | | | | | Пропускали | | | | | | | | |
| Команда | И | Ирс | В | Н | П | %Врс | %БПрс | %Прс | Команда | И | Ирс | В | Н | П | %Врс | %БПрс | %Прс |
| Динамо Мск | 21 | 5 | 5 | 0 | 0 | 100 | 100 | 0 | Динамо Мск | 21 | 1 | 1 | 0 | 0 | 100 | 0 | 0 |
| Авангард | 21 | 5 | 5 | 0 | 0 | 100 | 100 | 0 | Металлург Мг | 12 | 2 | 1 | 0 | 1 | 50 | 50 | 50 |
| Ак Барс | 12 | 2 | 2 | 0 | 0 | 100 | 100 | 0 | Трактор | 16 | 2 | 1 | 0 | 1 | 50 | 50 | 50 |
| Торпедо | 13 | 2 | 2 | 0 | 0 | 100 | 100 | 0 | ЦСКА | 5 | 4 | 1 | 0 | 3 | 25 | 75 | 75 |
| Металлург Мг | 12 | 2 | 2 | 0 | 0 | 100 | 100 | 0 | СКА | 15 | 1 | 0 | 0 | 1 | 0 | 100 | 100 |
| Салават Юлаев | 6 | 1 | 1 | 0 | 0 | 100 | 100 | 0 | Динамо Р | 7 | 2 | 0 | 0 | 2 | 0 | 100 | 100 |
| Трактор | 16 | 1 | 1 | 0 | 0 | 100 | 100 | 0 | Барыс | 7 | 2 | 0 | 0 | 2 | 0 | 100 | 100 |
| Северсталь | 6 | 1 | 1 | 0 | 0 | 100 | 100 | 0 | Динамо Мн | 4 | 2 | 0 | 0 | 2 | 0 | 100 | 100 |
| СКА | 15 | 9 | 7 | 0 | 2 | 77,8 | 77,8 | 22,2 | Авангард | 21 | 2 | 0 | 0 | 2 | 0 | 100 | 100 |
| Барыс | 7 | 1 | 0 | 0 | 1 | 0 | 0 | 100 | Салават Юлаев | 6 | 2 | 0 | 0 | 2 | 0 | 100 | 100 |
| Югра | 5 | 1 | 0 | 0 | 1 | 0 | 0 | 100 | Ак Барс | 12 | 2 | 0 | 0 | 2 | 0 | 100 | 100 |
| | | | | | | | | | Амур | 4 | 3 | 0 | 0 | 3 | 0 | 100 | 100 |
| | | | | | | | | | Атлант | 12 | 5 | 0 | 0 | 5 | 0 | 100 | 100 |
| ЛИГА | 134 | 30 | 26 | 0 | 4 | 86,7 | 86,7 | 13,3 | ЛИГА | 142 | 30 | 4 | 0 | 26 | 13,3 | 86,7 | 86,7 |

| РАЗВИТИЕ ИГРЫ | | | | | | | | | | | | | | | | | |
|------------------------|-----|-----|----|---|---|------|-------|------|------------------------|-----|-----|---|---|----|------|-------|------|
| Две шайбы по ходу игры | | | | | | | | | Две шайбы по ходу игры | | | | | | | | |
| Выигрывали | | | | | | | | | Проигрывали | | | | | | | | |
| Команда | И | Ирс | В | Н | П | %Врс | %БПрс | %Прс | Команда | И | Ирс | В | Н | П | %Врс | %БВрс | %Прс |
| Динамо Мск | 21 | 9 | 9 | 0 | 0 | 100 | 100 | 0 | Динамо Мск | 21 | 1 | 1 | 0 | 0 | 100 | 0 | 0 |
| Авангард | 21 | 7 | 7 | 0 | 0 | 100 | 100 | 0 | Трактор | 16 | 4 | 2 | 0 | 2 | 50 | 50 | 50 |
| Трактор | 16 | 6 | 6 | 0 | 0 | 100 | 100 | 0 | ЦСКА | 5 | 4 | 1 | 0 | 3 | 25 | 75 | 75 |
| Атлант | 12 | 3 | 3 | 0 | 0 | 100 | 100 | 0 | Динамо Р | 7 | 5 | 1 | 0 | 4 | 20 | 80 | 80 |
| Ак Барс | 12 | 2 | 2 | 0 | 0 | 100 | 100 | 0 | Металлург Мг | 12 | 7 | 1 | 0 | 6 | 14,3 | 85,7 | 85,7 |
| Металлург Мг | 12 | 2 | 2 | 0 | 0 | 100 | 100 | 0 | Югра | 5 | 2 | 0 | 0 | 2 | 0 | 100 | 100 |
| Динамо Р | 7 | 1 | 1 | 0 | 0 | 100 | 100 | 0 | Северсталь | 6 | 2 | 0 | 0 | 2 | 0 | 100 | 100 |
| Салават Юлаев | 6 | 1 | 1 | 0 | 0 | 100 | 100 | 0 | Салават Юлаев | 6 | 2 | 0 | 0 | 2 | 0 | 100 | 100 |
| Северсталь | 6 | 1 | 1 | 0 | 0 | 100 | 100 | 0 | Торпедо | 13 | 2 | 0 | 0 | 2 | 0 | 100 | 100 |
| Торпедо | 13 | 5 | 4 | 0 | 1 | 80 | 80 | 20 | Барыс | 7 | 2 | 0 | 0 | 2 | 0 | 100 | 100 |
| СКА | 15 | 9 | 7 | 0 | 2 | 77,8 | 77,8 | 22,2 | СКА | 15 | 3 | 0 | 0 | 3 | 0 | 100 | 100 |
| Барыс | 7 | 4 | 3 | 0 | 1 | 75 | 75 | 25 | Динамо Мн | 4 | 3 | 0 | 0 | 3 | 0 | 100 | 100 |
| Югра | 5 | 3 | 1 | 0 | 2 | 33,3 | 33,3 | 66,7 | Амур | 4 | 3 | 0 | 0 | 3 | 0 | 100 | 100 |
| | | | | | | | | | Ак Барс | 12 | 4 | 0 | 0 | 4 | 0 | 100 | 100 |
| | | | | | | | | | Авангард | 21 | 4 | 0 | 0 | 4 | 0 | 100 | 100 |
| | | | | | | | | | Атлант | 12 | 5 | 0 | 0 | 5 | 0 | 100 | 100 |
| | | | | | | | | | ЛИГА | 166 | 53 | 6 | 0 | 47 | 11,3 | 88,7 | 88,7 |
| ЛИГА | 153 | 53 | 47 | 0 | 6 | 88,7 | 88,7 | 11,3 | | | | | | | | | |





Михаил Анисин



Роман Червенка



Станислав Чистов

ГОЛЫ

| | Игрок | Команда | Г | И |
|---------|-----------------------|---------------|----|----|
| 1 | Анисин Михаил | Динамо Мск | 14 | 21 |
| 2 | Червенка Роман | Авангард | 11 | 20 |
| 3 | Тарасенко Владимир | СКА | 10 | 15 |
| 4...5 | Квапил Марек | Динамо Мск | 8 | 21 |
| | Пережогин Александр | Авангард | 8 | 21 |
| 6 | Антипов Владимир | Трактор | 7 | 10 |
| 7 | Кузнецов Евгений | Трактор | 7 | 12 |
| 8...9 | Варнаков Михаил | Торпедо | 6 | 12 |
| | Мозякин Сергей | Металлург Мг | 6 | 12 |
| 10 | Чистов Станислав | Трактор | 6 | 16 |
| 11 | Горовиков Константин | Динамо Мск | 6 | 21 |
| 12 | Демагин Сергей | Югра | 5 | 5 |
| 13 | Спруктс Янис | Динамо Р | 5 | 7 |
| 14 | Радивоевич Бранко | Атлант | 5 | 12 |
| 15 | Калинин Дмитрий | СКА | 5 | 13 |
| 16 | Клепиш Якуб | Динамо Мск | 5 | 14 |
| 17 | Попов Андрей | Трактор | 5 | 16 |
| 18 | Мосалев Денис | Динамо Мск | 5 | 19 |
| 19 | Комаров Леонид | Динамо Мск | 5 | 20 |
| 20 | Морозов Алексей | Ак Барс | 4 | 5 |
| 21 | Тихонов Виктор | СКА | 4 | 10 |
| 22 | Кучерявенко Александр | СКА | 4 | 11 |
| 23...24 | Зарипов Данис | Ак Барс | 4 | 12 |
| | Макаров Дмитрий | Торпедо | 4 | 12 |
| 25...26 | Тернберг Мартин | Торпедо | 4 | 13 |
| | Хиетанен Юусо | Торпедо | 4 | 13 |
| 27 | Федоров Федор | СКА | 4 | 14 |
| 28 | Панов Константин | Трактор | 4 | 16 |
| 29 | Попов Александр | Авангард | 4 | 21 |
| 30 | Скороходов Игорь | Югра | 3 | 5 |
| 31...32 | Бойд Дастин | Барыс | 3 | 6 |
| | Прошкин Виталий | Салават Юлаев | 3 | 6 |
| 33...36 | Гаврилин Андрей | Барыс | 3 | 7 |
| | Кашпар Лукаш | Барыс | 3 | 7 |
| | Хатчинсон Эндрю | Барыс | 3 | 7 |
| | Хосса Марцел | Динамо Р | 3 | 7 |
| 37...38 | Ролинек Томаш | Металлург Мг | 3 | 11 |
| | Сушинский Максим | Металлург Мг | 3 | 11 |
| 39...42 | Афиногенов Максим | СКА | 3 | 12 |
| | Жердев Николай | Атлант | 3 | 12 |
| | Марков Даниил | Металлург Мг | 3 | 12 |
| | Петров Кирилл | Ак Барс | 3 | 12 |
| 43...44 | Крикунов Илья | Торпедо | 3 | 13 |
| | Угаров Алексей | Торпедо | 3 | 13 |
| 45...46 | Непряев Иван | СКА | 3 | 15 |
| | Пивцакин Никита | Авангард | 3 | 15 |
| 47 | Контиола Петри | Трактор | 3 | 16 |
| 48...50 | Волков Игорь | Авангард | 3 | 21 |
| | Горохов Илья | Динамо Мск | 3 | 21 |
| | Курьянов Антон | Авангард | 3 | 21 |

| ГОЛЫ (С РАЗБИВКОЙ ПО КОМАНДАМ) | | | | | | | | | | | | | | | | | | | | |
|--------------------------------|-----------------|---------------|----|-----------------|--------------|------------------|------|------------|------|------|---------------|------------|-----|-------------|--------------|--------------|---------------|-------------------|---------------|-------|
| | Игрок | Команда | И | Север- сталь | Динамо Мн | Салават Юлаев | Амур | Ба- рыс | Югра | ЦСКА | Дина- мо Р | Ак Барс | СКА | Ат- лант | Тор- педо | Трак- тор | Динамо Мск | Метал- лург Мг | Аван- гард | Всего |
| 1 | Анисин М. | Динамо Мск | 21 | | 4 | | | | | | | | 4 | | 5 | | | | 1 | 14 |
| 2 | Червенка Р. | Авангард | 20 | | | | 4 | | | | | | | | | 1 | 1 | 5 | | 11 |
| 3 | Тарасенко В. | СКА | 15 | | | | | | | 3 | | | | 4 | | | 3 | | | 10 |
| 4 | Квапил М. | Динамо Мск | 21 | | 2 | | | | | | | 2 | | | 2 | | | | 2 | 8 |
| 5 | Пережогин А. | Авангард | 21 | | | | 2 | | | | | | | | | 2 | 4 | | | 8 |
| 6 | Антипов В. | Трактор | 10 | | | | | | 7 | | | | | | | | | | | 7 |
| 7 | Кузнецов Е. | Трактор | 12 | | | | | | | | | 5 | | | | | | | 2 | 7 |
| 8 | Варнаков М. | Торпедо | 12 | | | | | | | | 6 | | | | | | | | | 6 |
| 9 | Мозякин С. | Металлург Мг | 12 | | | | | 4 | | | | | | | | | | | 2 | 6 |
| 10 | Чистов С. | Трактор | 16 | | | | | | 4 | | | 1 | | | | | | | 1 | 6 |
| 11 | Горовиков К. | Динамо Мск | 21 | | 1 | | | | | | | | 2 | | 2 | | | | 1 | 6 |
| 12 | Демагин С. | Югра | 5 | | | | | | | | | | | | | 5 | | | | 5 |
| 13 | Спруктс Я. | Динамо Р | 7 | | | | | | | | | | | | 5 | | | | | 5 |
| 14 | Радивоевич Б. | Атлант | 12 | 3 | | | | | | | | | 2 | | | | | | | 5 |
| 15 | Калинин Д. | СКА | 13 | | | | | | | 3 | | | | 1 | | | 1 | | | 5 |
| 16 | Клепиш Я. | Динамо Мск | 14 | | | | | | | | | | 1 | | 3 | | | | 1 | 5 |
| 17 | Попов Андрей | Трактор | 16 | | | | | | 3 | | | 2 | | | | | | | | 5 |
| 18 | Мосалев Д. | Динамо Мск | 19 | | | | | | | | | | 4 | | | | | | 1 | 5 |
| 19 | Комаров Л. | Динамо Мск | 20 | | | | | | | | | | 2 | | | | | | 3 | 5 |
| 20 | Морозов А. | Ак Барс | 5 | | | 4 | | | | | | | | | | | | | | 4 |
| 21 | Тихонов В. | СКА | 10 | | | | | | | | | | | 2 | | | 2 | | | 4 |
| 22 | Кучерявенко А. | СКА | 11 | | | | | | | 3 | | | | 1 | | | | | | 4 |
| 23 | Зарипов Д. | Ак Барс | 12 | | | 1 | | | | | | | | | | 3 | | | | 4 |
| 24 | Макаров Д. | Торпедо | 12 | | | | | | | | 2 | | | | | | 2 | | | 4 |
| 25 | Тернберг М. | Торпедо | 13 | | | | | | | | 1 | | | | | | 3 | | | 4 |
| 26 | Хиетанен Ю. | Торпедо | 13 | | | | | | | | 3 | | | | | | 1 | | | 4 |
| 27 | Федоров Ф. | СКА | 14 | | | | | | | 2 | | | | 2 | | | | | | 4 |
| 28 | Панов К. | Трактор | 16 | | | | | | 1 | | | 2 | | | | | | | 1 | 4 |
| 29 | Попов Александр | Авангард | 21 | | | | 1 | | | | | | | | | | 1 | 2 | | 4 |
| 30 | Скорыходов И. | Югра | 5 | | | | | | | | | | | | | 3 | | | | 3 |
| 31 | Бойд Д. | Барыс | 6 | | | | | | | | | | | | | | | 3 | | 3 |
| 32 | Прошкин В. | Салават Юлаев | 6 | | | | | | | | | 3 | | | | | | | | 3 |
| 33 | Гаврилин А. | Барыс | 7 | | | | | | | | | | | | | | | 3 | | 3 |
| 34 | Кашпар Л. | Барыс | 7 | | | | | | | | | | | | | | | 3 | | 3 |
| 35 | Хатчинсон Э. | Барыс | 7 | | | | | | | | | | | | | | | 3 | | 3 |
| 36 | Хосса М. | Динамо Р | 7 | | | | | | | | | | | | 3 | | | | | 3 |
| 37 | Ролинек Т. | Металлург Мг | 11 | | | | | 1 | | | | | | | | | | | 2 | 3 |
| 38 | Сушинский М. | Металлург Мг | 11 | | | | | 3 | | | | | | | | | | | | 3 |
| 39 | Афиногенов М. | СКА | 12 | | | | | | | 2 | | | | 1 | | | | | | 3 |
| 40 | Жердев Н. | Атлант | 12 | 3 | | | | | | | | | | | | | | | | 3 |
| 41 | Марков Д. | Металлург Мг | 12 | | | | | 3 | | | | | | | | | | | | 3 |
| 42 | Петров К. | Ак Барс | 12 | | | 2 | | | | | | | | | | 1 | | | | 3 |
| 43 | Крикунов И. | Торпедо | 13 | | | | | | | | 3 | | | | | | | | | 3 |
| 44 | Угаров А. | Торпедо | 13 | | | | | | | | | | | | | | 3 | | | 3 |
| 45 | Непряев И. | СКА | 15 | | | | | | | 2 | | | | 1 | | | | | | 3 |
| 46 | Пивцакин Н. | Авангард | 15 | | | | | | | | | | | | | 1 | | 2 | | 3 |
| 47 | Контиола П. | Трактор | 16 | | | | | | 1 | | | 2 | | | | | | | | 3 |
| 48 | Волков И. | Авангард | 21 | | | | | | | | | | | | | | | 3 | | 3 |
| 49 | Горохов И. | Динамо Мск | 21 | | 2 | | | | | | | | | | 1 | | | | | 3 |
| 50 | Курьянов А. | Авангард | 21 | | | | | | | | | | | | | | 1 | 2 | | 3 |

| РЕЗУЛЬТАТИВНЫЕ ТРОЙКИ НАПАДАЮЩИХ | | | | | | |
|----------------------------------|-----------------|-----------------|---------------|---------------|----|----|
| | Тройка | | | Команда | Г | И |
| 1 | Пережогин А. | Попов Александр | Червенка Р. | Авангард | 17 | 20 |
| 2 | Анисин М. | Горовиков К. | Комаров Л. | Динамо Мск | 10 | 20 |
| 3 | Карсумс М. | Редлихс М. | Спруктс Я. | Динамо Р | 8 | 7 |
| 4 | Анисин М. | Горовиков К. | Кокарев Д. | Динамо Мск | 8 | 21 |
| 5 | Квапил М. | Клепиш Я. | Пестунов Д. | Динамо Мск | 8 | 14 |
| 6 | Антипов В. | Контиола П. | Панов К. | Трактор | 7 | 10 |
| 7 | Алтареv Д. | Видельл Л. | Демагин С. | Югра | 7 | 5 |
| 8 | Зарипов Д. | Капанен Н. | Морозов А. | Ак Барс | 6 | 5 |
| 9 | Кайгородов А. | Мозякин С. | Сушинский М. | Металлург Мг | 6 | 11 |
| 10 | Андерссон Ю. | Жердев Н. | Закриссон П. | Атлант | 6 | 12 |
| 11 | Макаров Д. | Тернберг М. | Угаров А. | Торпедо | 6 | 12 |
| 12 | Булис Я. | Чистов С. | Якуценя М. | Трактор | 5 | 16 |
| 13 | Артюхин Е. | Непряев И. | Федоров Ф. | СКА | 5 | 13 |
| 14 | Бабенко Ю. | Кокарев Д. | Мосалев Д. | Динамо Мск | 5 | 15 |
| 15 | Зарипов Д. | Капанен Н. | Скачков Е. | Ак Барс | 5 | 11 |
| 16 | Булис Я. | Кузнецов Е. | Чистов С. | Трактор | 5 | 12 |
| 17 | Кучерявенко А. | Макаров И. | Тарасенко В. | СКА | 5 | 8 |
| 18 | Кучерявенко А. | Рыбин М. | Тарасенко В. | СКА | 4 | 10 |
| 19 | Калужный А. | Курьянов А. | Семин Д. | Авангард | 4 | 18 |
| 20 | Крикунов И. | Макаров Д. | Тернберг М. | Торпедо | 4 | 12 |
| 21 | Варнаков М. | Крикунов И. | Хиршовиц К. | Торпедо | 4 | 11 |
| 22 | Левандовский Э. | Радивоевич Б. | Уппер Д. | Атлант | 4 | 12 |
| 23 | Гаврилин А. | Жайлауов Т. | Пушкарев К. | Барыс | 4 | 7 |
| 24 | Бойд Д. | Боченски Б. | Доус Н. | Барыс | 4 | 6 |
| 25 | Макаров И. | Тарасенко В. | Тихонов В. | СКА | 4 | 10 |
| 26 | Кашлар Л. | Крепс К. | Новотны И. | Барыс | 3 | 7 |
| 27 | Варнаков М. | Нильссон Р. | Хиршовиц К. | Торпедо | 3 | 11 |
| 28 | Крысанов А. | Ситников В. | Скорыходов И. | Югра | 3 | 5 |
| 29 | Глухов М. | Дедунов П. | Шитиков Д. | Амур | 3 | 4 |
| 30 | Кучерявенко А. | Тарасенко В. | Федоров Ф. | СКА | 3 | 10 |
| 31 | Пруха П. | Тихонов В. | Торесен П. | СКА | 3 | 10 |
| 32 | Бурдасов А. | Глинкин А. | Попов Андрей | Трактор | 3 | 16 |
| 33 | Петров К. | Страка Й. | Терещенко А. | Ак Барс | 3 | 8 |
| 34 | Артюхин Е. | Афиногенов М. | Непряев И. | СКА | 2 | 11 |
| 35 | Квапил М. | Мосалев Д. | Пестунов Д. | Динамо Мск | 2 | 19 |
| 36 | Мозякин С. | Ролинек Т. | Федоров С. | Металлург Мг | 2 | 9 |
| 37 | Иванов А. | Попов Александр | Фролов А. | Авангард | 2 | 21 |
| 38 | Аалтонен Ю. | Ролинек Т. | Федоров С. | Металлург Мг | 2 | 5 |
| 39 | Паршин Д. | Перссон Н. | Широков С. | ЦСКА | 2 | 5 |
| 40 | Афиногенов М. | Пруха П. | Торесен П. | СКА | 2 | 12 |
| 41 | Мирнов И. | Свитов А. | Таратухин А. | Салават Юлаев | 2 | 5 |
| 42 | Здунов П. | Хлыстов Д. | Якубов М. | Металлург Мг | 2 | 11 |
| 43 | Лусениус Н. | Хосса М. | Ципулис М. | Динамо Р | 2 | 6 |
| 44 | Иванов А. | Калинин С. | Фролов А. | Авангард | 2 | 19 |
| 45 | Кетов Е. | Столяров Г. | Шипачев В. | Северсталь | 2 | 6 |
| 46 | Анкипанс Г. | Лусениус Н. | Хосса М. | Динамо Р | 2 | 4 |
| 47 | Обухов Д. | Хлыстов Д. | Якубов М. | Металлург Мг | 2 | 10 |
| 48 | Контиола П. | Панов К. | Якуценя М. | Трактор | 2 | 16 |
| 49 | Вейнхандль М. | Мортенссон Т. | Непряев И. | СКА | 1 | 13 |
| 50 | Квапил М. | Комаров Л. | Пестунов Д. | Динамо Мск | 1 | 20 |

| ПЕРЕДАЧИ | | | | |
|----------|----------------------|---------------|----|----|
| | Игрок | Команда | А | И |
| 1 | Горовиков Константин | Динамо Мск | 14 | 21 |
| 2 | Червенка Роман | Авангард | 10 | 20 |
| 3 | Кольцов Кирилл | СКА | 9 | 15 |
| 4...5 | Граняк Доминик | Динамо Мск | 9 | 21 |
| | Кокарев Денис | Динамо Мск | 9 | 21 |
| 6 | Редлихс Микелис | Динамо Р | 8 | 7 |
| 7 | Куинт Дерон | Трактор | 8 | 16 |
| 8...9 | Горохов Илья | Динамо Мск | 8 | 21 |
| | Шкоула Мартин | Авангард | 8 | 21 |
| 10 | Евсеев Александр | Торпедо | 7 | 13 |
| 11 | Рябыкин Дмитрий | Трактор | 7 | 16 |
| 12...13 | Пестунов Дмитрий | Динамо Мск | 7 | 21 |
| | Попов Александр | Авангард | 7 | 21 |
| 14 | Виделль Линус | Югра | 6 | 5 |
| 15 | Радулов Александр | Салават Юлаев | 6 | 6 |
| 16...18 | Зарипов Данис | Ак Барс | 6 | 12 |
| | Макаров Дмитрий | Торпедо | 6 | 12 |
| | Макаров Игорь | СКА | 6 | 12 |
| 19...20 | Крикунов Илья | Торпедо | 6 | 13 |
| | Нильссон Роберт | Торпедо | 6 | 13 |
| 21...22 | Непряев Иван | СКА | 6 | 15 |
| | Тарасенко Владимир | СКА | 6 | 15 |
| 23...24 | Кантиола Петри | Трактор | 6 | 16 |
| | Панов Константин | Трактор | 6 | 16 |
| 25 | Боченски Брэндон | Барыс | 5 | 7 |
| 26...28 | Закриссон Патрик | Атлант | 5 | 12 |
| | Лаюнен Вилле | Металлург Мг | 5 | 12 |
| | Хлыстов Денис | Металлург Мг | 5 | 12 |
| 29...30 | Калинин Дмитрий | СКА | 5 | 13 |
| | Тернберг Мартин | Торпедо | 5 | 13 |
| 31 | Федоров Федор | СКА | 5 | 14 |
| 32 | Торесен Патрик | СКА | 5 | 15 |
| 33 | Лямин Кирилл | Авангард | 5 | 19 |
| 34...35 | Анисин Михаил | Динамо Мск | 5 | 21 |
| | Яласваара Яане | Динамо Мск | 5 | 21 |
| 36 | Карсумс Мартиньш | Динамо Р | 4 | 7 |
| 37 | Александров Юрий | Авангард | 4 | 11 |
| 38...41 | Варнаков Михаил | Торпедо | 4 | 12 |
| | Васильев Алексей | Торпедо | 4 | 12 |
| | Капанен Нико | Ак Барс | 4 | 12 |
| | Якубов Михаил | Металлург Мг | 4 | 12 |
| 42 | Хиетанен Юусо | Торпедо | 4 | 13 |
| 43 | Первышин Андрей | СКА | 4 | 15 |
| 44...46 | Глинкин Антон | Трактор | 4 | 16 |
| | Рязанцев Александр | Трактор | 4 | 16 |
| | Чистов Станислав | Трактор | 4 | 16 |
| 47 | Калюжный Алексей | Авангард | 4 | 18 |
| 48 | Новак Филип | Динамо Мск | 4 | 19 |
| 49...50 | Квапил Марек | Динамо Мск | 4 | 21 |
| | Курьянов Антон | Авангард | 4 | 21 |

| ОЧКИ (ГОЛ+ПАС) | | | | | | |
|----------------|-----------------------|--------------|----|----|----|----|
| | Игрок | Команда | О | Г | А | И |
| 1 | Червенка Роман | Авангард | 21 | 11 | 10 | 20 |
| 2 | Горовиков Константин | Динамо Мск | 20 | 6 | 14 | 21 |
| 3 | Анисин Михаил | Динамо Мск | 19 | 14 | 5 | 21 |
| 4 | Тарасенко Владимир | СКА | 16 | 10 | 6 | 15 |
| 5...6 | Квапил Марек | Динамо Мск | 12 | 8 | 4 | 21 |
| | Пережогин Александр | Авангард | 12 | 8 | 4 | 21 |
| 7 | Попов Александр | Авангард | 11 | 4 | 7 | 21 |
| 8 | Горохов Илья | Динамо Мск | 11 | 3 | 8 | 21 |
| 9 | Граняк Доминик | Динамо Мск | 11 | 2 | 9 | 21 |
| 10 | Варнаков Михаил | Торпедо | 10 | 6 | 4 | 12 |
| 11 | Чистов Станислав | Трактор | 10 | 6 | 4 | 16 |
| 12 | Калинин Дмитрий | СКА | 10 | 5 | 5 | 13 |
| 13...14 | Зарипов Данис | Ак Барс | 10 | 4 | 6 | 12 |
| | Макаров Дмитрий | Торпедо | 10 | 4 | 6 | 12 |
| 15 | Панов Константин | Трактор | 10 | 4 | 6 | 16 |
| 16 | Редлихс Микелис | Динамо Р | 10 | 2 | 8 | 7 |
| 17 | Шкоула Мартин | Авангард | 10 | 2 | 8 | 21 |
| 18 | Кольцов Кирилл | СКА | 10 | 1 | 9 | 15 |
| 19 | Кокарев Денис | Динамо Мск | 10 | 1 | 9 | 21 |
| 20 | Кузнецов Евгений | Трактор | 9 | 7 | 2 | 12 |
| 21 | Мозякин Сергей | Металлург Мг | 9 | 6 | 3 | 12 |
| 22 | Тернберг Мартин | Торпедо | 9 | 4 | 5 | 13 |
| 23 | Федоров Федор | СКА | 9 | 4 | 5 | 14 |
| 24 | Крикунов Илья | Торпедо | 9 | 3 | 6 | 13 |
| 25 | Непряев Иван | СКА | 9 | 3 | 6 | 15 |
| 26 | Кантиола Петри | Трактор | 9 | 3 | 6 | 16 |
| 27 | Куинт Дерон | Трактор | 9 | 1 | 8 | 16 |
| 28 | Антипов Владимир | Трактор | 8 | 7 | 1 | 10 |
| 29 | Спруктс Янис | Динамо Р | 8 | 5 | 3 | 7 |
| 30 | Хиетанен Юусо | Торпедо | 8 | 4 | 4 | 13 |
| 31 | Макаров Игорь | СКА | 8 | 2 | 6 | 12 |
| 32 | Нильссон Роберт | Торпедо | 8 | 2 | 6 | 13 |
| 33 | Рябыкин Дмитрий | Трактор | 8 | 1 | 7 | 16 |
| 34 | Пестунов Дмитрий | Динамо Мск | 8 | 1 | 7 | 21 |
| 35 | Демагин Сергей | Югра | 7 | 5 | 2 | 5 |
| 36 | Радивоевич Бранко | Атлант | 7 | 5 | 2 | 12 |
| 37 | Мосалев Денис | Динамо Мск | 7 | 5 | 2 | 19 |
| 38 | Комаров Леонид | Динамо Мск | 7 | 5 | 2 | 20 |
| 39 | Кучерявенко Александр | СКА | 7 | 4 | 3 | 11 |
| 40 | Курьянов Антон | Авангард | 7 | 3 | 4 | 21 |
| 41 | Закриссон Патрик | Атлант | 7 | 2 | 5 | 12 |
| 42 | Торесен Патрик | СКА | 7 | 2 | 5 | 15 |
| 43 | Виделль Линус | Югра | 7 | 1 | 6 | 5 |
| 44 | Евсеев Александр | Торпедо | 7 | 0 | 7 | 13 |
| 45 | Клепиш Якуб | Динамо Мск | 6 | 5 | 1 | 14 |
| 46 | Попов Андрей | Трактор | 6 | 5 | 1 | 16 |
| 47 | Морозов Алексей | Ак Барс | 6 | 4 | 2 | 5 |
| 48 | Тихонов Виктор | СКА | 6 | 4 | 2 | 10 |
| 49 | Хатчинсон Эндрю | Барыс | 6 | 3 | 3 | 7 |
| 50 | Сушинский Максим | Металлург Мг | 6 | 3 | 3 | 11 |

ОЧКИ (ГОЛ+ПАС) С РАЗБИВКОЙ ПО ИГРАМ

| | Игрок (Команда) | И | Север-сталь | Динамо Мн | Салават Юлаев | Амур | Барыс | ЦСКА | Югра | Динамо Р | Ак Барс | СКА | Атлант | Торпедо | Металлург Мг | Трактор | Динамо Мск | Авангард | Всего |
|----|-----------------------------|----|-------------|-----------|---------------|------|-------|------|------|----------|---------|-----|--------|---------|--------------|---------|------------|----------|------------|
| 1 | Червенка Р. (Авангард) | 20 | | | | 4+3 | | | | | | | | | 5+2 | 1+2 | 1+3 | | 21 (11+10) |
| 2 | Горовиков К. (Динамо Мск) | 21 | | 1+4 | | | | | | | | 2+2 | | 2+4 | | | | 1+4 | 20 (6+14) |
| 3 | Анисин М. (Динамо Мск) | 21 | | 4+1 | | | | | | | | 4+1 | | 5+1 | | | | 1+2 | 19 (14+5) |
| 4 | Тарасенко В. (СКА) | 15 | | | | | | 3+2 | | | | | 4+1 | | | | 3+3 | | 16 (10+6) |
| 5 | Квапил М. (Динамо Мск) | 21 | | 2+0 | | | | | | | | 2+1 | | 2+2 | | | | 2+1 | 12 (8+4) |
| 6 | Пережогин А. (Авангард) | 21 | | | | 2+1 | | | | | | | | | 0+2 | 2+0 | 4+1 | | 12 (8+4) |
| 7 | Попов Александр (Авангард) | 21 | | | | 1+3 | | | | | | | | | 2+2 | 0+2 | 1+0 | | 11 (4+7) |
| 8 | Горохов И. (Динамо Мск) | 21 | | 2+0 | | | | | | | | 0+5 | | 1+2 | | | | 0+1 | 11 (3+8) |
| 9 | Граняк Д. (Динамо Мск) | 21 | | 0+3 | | | | | | | | 0+2 | | 2+4 | | | | | 11 (2+9) |
| 10 | Редлихс М. (Динамо Р) | 7 | | | | | | | | | | | | 2+8 | | | | | 10 (2+8) |
| 11 | Варнаков М. (Торпедо) | 12 | | | | | | | 6+3 | | | | | | | | 0+1 | | 10 (6+4) |
| 12 | Зарипов Д. (Ак Барс) | 12 | | | 1+3 | | | | | | | | | | | 3+3 | | | 10 (4+6) |
| 13 | Макаров Д. (Торпедо) | 12 | | | | | | | 2+1 | | | | | | | | 2+5 | | 10 (4+6) |
| 14 | Калинин Д. (СКА) | 13 | | | | | | 3+3 | | | | | 1+1 | | | | 1+1 | | 10 (5+5) |
| 15 | Кольцов К. (СКА) | 15 | | | | | | 1+6 | | | | | 0+3 | | | | | | 10 (1+9) |
| 16 | Чистов С. (Трактор) | 16 | | | | | | | 4+3 | | 1+1 | | | | | | | 1+0 | 10 (6+4) |
| 17 | Панов К. (Трактор) | 16 | | | | | | | 1+5 | | 2+1 | | | | | | | 1+0 | 10 (4+6) |
| 18 | Шкоула М. (Авангард) | 21 | | | | 0+1 | | | | | | | | | 0+3 | 0+1 | 2+3 | | 10 (2+8) |
| 19 | Кокарев Д. (Динамо Мск) | 21 | | 0+1 | | | | | | | | 0+4 | | 0+2 | | | | 1+2 | 10 (1+9) |
| 20 | Кузнецов Е. (Трактор) | 12 | | | | | | | | | 5+0 | | | | | | | 2+2 | 9 (7+2) |
| 21 | Мозякин С. (Металлург Мг) | 12 | | | | | 4+2 | | | | | | | | | | | 2+1 | 9 (6+3) |
| 22 | Тернберг М. (Торпедо) | 13 | | | | | | | | 1+2 | | | | | | | 3+3 | | 9 (4+5) |
| 23 | Крикунов И. (Торпедо) | 13 | | | | | | | | 3+4 | | | | | | | 0+2 | | 9 (3+6) |
| 24 | Федоров Ф. (СКА) | 14 | | | | | | 2+3 | | | | | 2+2 | | | | | | 9 (4+5) |
| 25 | Непряев И. (СКА) | 15 | | | | | | 2+4 | | | | | 1+2 | | | | | | 9 (3+6) |
| 26 | Контиола П. (Трактор) | 16 | | | | | | | 1+4 | | 2+1 | | | | | | | 0+1 | 9 (3+6) |
| 27 | Куинт Д. (Трактор) | 16 | | | | | | | | 0+3 | | 1+2 | | | | | | 0+3 | 9 (1+8) |
| 28 | Спруктс Я. (Динамо Р) | 7 | | | | | | | | | | | | 5+3 | | | | | 8 (5+3) |
| 29 | Антипов В. (Трактор) | 10 | | | | | | | 7+0 | | 0+1 | | | | | | | | 8 (7+1) |
| 30 | Макаров И. (СКА) | 12 | | | | | | | | | | | 2+3 | | | | 0+3 | | 8 (2+6) |
| 31 | Хиетанен Ю. (Торпедо) | 13 | | | | | | | | 3+2 | | | | | | | 1+2 | | 8 (4+4) |
| 32 | Нильссон Р. (Торпедо) | 13 | | | | | | | | 0+5 | | | | | | | 2+1 | | 8 (2+6) |
| 33 | Рябыкин Д. (Трактор) | 16 | | | | | | | 1+4 | | 0+1 | | | | | | | 0+2 | 8 (1+7) |
| 34 | Пестунов Д. (Динамо Мск) | 21 | | 0+3 | | | | | | | | 0+3 | | 1+1 | | | | | 8 (1+7) |
| 35 | Демагин С. (Югра) | 5 | | | | | | | | | | | | | | 5+2 | | | 7 (5+2) |
| 36 | Виделль Л. (Югра) | 5 | | | | | | | | | | | | | | 1+6 | | | 7 (1+6) |
| 37 | Кучерявенко А. (СКА) | 11 | | | | | | 3+2 | | | | | 1+0 | | | | 0+1 | | 7 (4+3) |
| 38 | Радивоевич Б. (Атлант) | 12 | 3+1 | | | | | | | | | 2+1 | | | | | | | 7 (5+2) |
| 39 | Закриссон П. (Атлант) | 12 | 0+5 | | | | | | | | | 2+0 | | | | | | | 7 (2+5) |
| 40 | Евсеев А. (Торпедо) | 13 | | | | | | | | 0+4 | | | | | | | 0+3 | | 7 (0+7) |
| 41 | Торесен П. (СКА) | 15 | | | | | | 0+2 | | | | | 2+3 | | | | | | 7 (2+5) |
| 42 | Мосалев Д. (Динамо Мск) | 19 | | 0+1 | | | | | | | | 4+1 | | | | | | 1+0 | 7 (5+2) |
| 43 | Комаров Л. (Динамо Мск) | 20 | | | | | | | | | | 2+1 | | 0+1 | | | | 3+0 | 7 (5+2) |
| 44 | Курьянов А. (Авангард) | 21 | | | | | | | | | | | | | 2+1 | 0+1 | 1+2 | | 7 (3+4) |
| 45 | Морозов А. (Ак Барс) | 5 | | | 4+2 | | | | | | | | | | | | | | 6 (4+2) |
| 46 | Радулов А. (Салават Юлаев) | 6 | | | | | | | | | 0+6 | | | | | | | | 6 (0+6) |
| 47 | Хатчинсон Э. (Барыс) | 7 | | | | | | | | | | | | | 3+3 | | | | 6 (3+3) |
| 48 | Тихонов В. (СКА) | 10 | | | | | | | | | | | 2+2 | | | | 2+0 | | 6 (4+2) |
| 49 | Сушинский М. (Металлург Мг) | 11 | | | | | 3+1 | | | | | | | | | | | 0+2 | 6 (3+3) |
| 50 | Александров Ю. (Авангард) | 11 | | | | 0+1 | | | | | | | | | 1+3 | | 1+0 | | 6 (2+4) |

| ПЛЮС/МИНУС (ЛУЧШИЕ) | | | | |
|---------------------|-----------------------|---------------|-----|----|
| | Игрок | Команда | +/- | И |
| 1 | Лямин Кирилл | Авангард | 12 | 19 |
| 2 | Тарасенко Владимир | СКА | 10 | 15 |
| 3...4 | Горохов Илья | Динамо Мск | 10 | 21 |
| | Граняк Доминик | Динамо Мск | 10 | 21 |
| 5 | Кучерявенко Александр | СКА | 9 | 11 |
| 6...7 | Кокарев Денис | Динамо Мск | 9 | 21 |
| | Попов Александр | Авангард | 9 | 21 |
| 8 | Тихонов Виктор | СКА | 8 | 10 |
| 9 | Белов Антон | Авангард | 8 | 18 |
| 10 | Квапил Марек | Динамо Мск | 8 | 21 |
| 11 | Нестеров Александр | Авангард | 7 | 20 |
| 12...13 | Анисин Михаил | Динамо Мск | 7 | 21 |
| | Горовиков Константин | Динамо Мск | 7 | 21 |
| 14 | Гаврилин Андрей | Барыс | 6 | 7 |
| 15 | Варнаков Михаил | Торпедо | 6 | 12 |
| 16 | Калинин Дмитрий | СКА | 6 | 13 |
| 17 | Васильченко Алексей | Трактор | 6 | 16 |
| 18 | Червенка Роман | Авангард | 6 | 20 |
| 19 | Пережогин Александр | Авангард | 6 | 21 |
| 20 | Виделль Линус | Югра | 5 | 5 |
| 21 | Редлихс Микелис | Динамо Р | 5 | 7 |
| 22...23 | Макаров Игорь | СКА | 5 | 12 |
| | Семенов Алексей | СКА | 5 | 12 |
| 24 | Крикунов Илья | Торпедо | 5 | 13 |
| 25...26 | Бурдасов Антон | Трактор | 5 | 16 |
| | Попов Андрей | Трактор | 5 | 16 |
| 27 | Новак Филип | Динамо Мск | 5 | 19 |
| 28 | Комаров Леонид | Динамо Мск | 5 | 20 |
| 29...30 | Салмела Ансси | Авангард | 5 | 21 |
| | Яласваара Янне | Динамо Мск | 5 | 21 |
| 31 | Сапрыкин Олег | Салават Юлаев | 4 | 4 |
| 32...33 | Алтарев Дмитрий | Югра | 4 | 5 |
| | Староста Томаш | Югра | 4 | 5 |
| 34...35 | Гребешков Денис | СКА | 4 | 6 |
| | Цибульскис Оскарс | Динамо Р | 4 | 6 |
| 36...37 | Боченски Брэндон | Барыс | 4 | 7 |
| | Карсумс Мартиныш | Динамо Р | 4 | 7 |
| 38...39 | Александров Юрий | Авангард | 4 | 11 |
| | Лукоянов Артем | Ак Барс | 4 | 11 |
| 40...41 | Вишневский Виталий | СКА | 4 | 14 |
| | Клепиш Якуб | Динамо Мск | 4 | 14 |
| 42 | Кольцов Кирилл | СКА | 4 | 15 |
| 43 | Бабенко Юрий | Динамо Мск | 4 | 17 |
| 44 | Мосалев Денис | Динамо Мск | 4 | 19 |
| 45...46 | Пестунов Дмитрий | Динамо Мск | 4 | 21 |
| | Шкоула Мартин | Авангард | 4 | 21 |
| 47 | Шитиков Дмитрий | Амур | 3 | 4 |
| 48...50 | Блохин Евгений | Югра | 3 | 5 |
| | Демагин Сергей | Югра | 3 | 5 |
| | Морозов Алексей | Ак Барс | 3 | 5 |

| ПЛЮС/МИНУС (ХУДШИЕ) | | | | |
|---------------------|--------------------|---------------|-----|----|
| | Игрок | Команда | +/- | И |
| 1 | Петружалек Якуб | Амур | -8 | 4 |
| 2 | Мусатов Игорь | Атлант | -7 | 12 |
| 3 | Тарасов Дмитрий | Амур | -7 | 4 |
| 4 | Семенов Максим | Атлант | -6 | 12 |
| 5 | Белов Вячеслав | Атлант | -6 | 3 |
| 6...9 | Бут Антон | Металлург Мг | -5 | 12 |
| | Жердев Николай | Атлант | -5 | 12 |
| | Капанен Нико | Ак Барс | -5 | 12 |
| | Лаюнен Вилле | Металлург Мг | -5 | 12 |
| 10...12 | Здунов Павел | Металлург Мг | -5 | 11 |
| | Руденко Константин | Атлант | -5 | 11 |
| | Терещенко Алексей | Ак Барс | -5 | 11 |
| 13 | Захарчук Степан | Ак Барс | -5 | 9 |
| 14 | Озолиньш Сандис | Динамо Р | -5 | 7 |
| 15 | Рясенский Евгений | ЦСКА | -5 | 5 |
| 16...17 | Ибрагимов Ринат | Югра | -5 | 4 |
| | Ружичка Мартин | Амур | -5 | 4 |
| 18 | Булис Ян | Трактор | -4 | 16 |
| 19...22 | Зарипов Данис | Ак Барс | -4 | 12 |
| | Каблуков Илья | Атлант | -4 | 12 |
| | Марков Даниил | Металлург Мг | -4 | 12 |
| | Рыбаков Александр | Атлант | -4 | 12 |
| 23...24 | Ролинек Томаш | Металлург Мг | -4 | 11 |
| | Скачков Евгений | Ак Барс | -4 | 11 |
| 25...26 | Кукконен Лассе | Металлург Мг | -4 | 10 |
| | Федоров Сергей | Металлург Мг | -4 | 10 |
| 27 | Лундмарк Джеми | Динамо Р | -4 | 7 |
| 28...31 | Кольцов Константин | Салават Юлаев | -4 | 6 |
| | Немец Онджей | Северсталь | -4 | 6 |
| | Рекис Арвидс | Динамо Р | -4 | 6 |
| | Ципулис Мартиныш | Динамо Р | -4 | 6 |
| 32...34 | Бадюков Алексей | ЦСКА | -4 | 5 |
| | Перссон Никлас | ЦСКА | -4 | 5 |
| | Часлава Петр | ЦСКА | -4 | 5 |
| 35...36 | Мухачев Андрей | Амур | -4 | 4 |
| | Степанов Андрей | Амур | -4 | 4 |
| 37...38 | Гроть Денис | Амур | -4 | 3 |
| | Ниживий Александр | Динамо Р | -4 | 3 |
| 39...41 | Катичев Евгений | Трактор | -3 | 16 |
| | Панов Константин | Трактор | -3 | 16 |
| | Якуценя Максим | Трактор | -3 | 16 |
| 42...43 | Зайнуллин Руслан | Торпедо | -3 | 13 |
| | Хиетанен Юусо | Торпедо | -3 | 13 |
| 44...45 | Нискала Янне | Атлант | -3 | 12 |
| | Петров Кирилл | Ак Барс | -3 | 12 |
| 46 | Быков Дмитрий | Металлург Мг | -3 | 11 |
| 47...50 | Глухов Алексей | Атлант | -3 | 10 |
| | Зубарев Андрей | Атлант | -3 | 10 |
| | Казіонов Дмитрий | Металлург Мг | -3 | 10 |
| | Мишарин Георгий | Металлург Мг | -3 | 10 |



Леонид Комаров



Петри Конттиола



Александр Свитов

ШТРАФНОЕ ВРЕМЯ

| | Игрок | Команда | Штр | И |
|---------|----------------------|---------------|-----|----|
| 1 | Комаров Леонид | Динамо Мск | 49 | 20 |
| 2 | Семенов Алексей | СКА | 45 | 12 |
| 3 | Федоров Федор | СКА | 44 | 14 |
| 4 | Сергеев Андрей | ЦСКА | 40 | 5 |
| 5 | Артюхин Евгений | СКА | 40 | 14 |
| 6 | Куляш Денис | Ак Барс | 37 | 12 |
| 7 | Конттиола Петри | Трактор | 37 | 16 |
| 8 | Варламов Евгений | Торпедо | 35 | 6 |
| 9 | Денисов Денис | СКА | 34 | 14 |
| 10 | Галузин Владимир | Торпедо | 33 | 12 |
| 11 | Зубов Илья | ЦСКА | 32 | 4 |
| 12 | Первушин Владимир | Авангард | 31 | 16 |
| 13 | Жердев Николай | Атлант | 30 | 12 |
| 14 | Маленьких Владимир | Торпедо | 30 | 13 |
| 15 | Беляев Максим | Югра | 29 | 4 |
| 16 | Свитов Александр | Салават Юлаев | 29 | 6 |
| 17 | Терещенко Алексей | Ак Барс | 29 | 11 |
| 18 | Никулин Илья | Ак Барс | 29 | 12 |
| 19 | Семенов Максим | Атлант | 28 | 12 |
| 20 | Ситников Виталий | Югра | 27 | 5 |
| 21 | Рыбаков Александр | Атлант | 27 | 12 |
| 22 | Рыбин Максим | СКА | 26 | 14 |
| 23 | Кулаков Александр | Динамо Мн | 25 | 3 |
| 24 | Ципулис Мартиньш | Динамо Р | 25 | 6 |
| 25 | Новотны Иржи | Барыс | 25 | 7 |
| 26 | Буцаев Юрий | ЦСКА | 22 | 5 |
| 27 | Соин Сергей | Динамо Мск | 22 | 21 |
| 28 | Пашнин Михаил | ЦСКА | 20 | 5 |
| 29 | Накдадал Якуб | Салават Юлаев | 20 | 6 |
| 30 | Петров Олег | Ак Барс | 20 | 10 |
| 31 | Васильченко Алексей | Трактор | 20 | 16 |
| 32 | Горохов Илья | Динамо Мск | 18 | 21 |
| 33 | Зубарев Андрей | Атлант | 16 | 10 |
| 34...35 | Нурисламов Евгений | Атлант | 16 | 12 |
| | Хлыстов Денис | Металлург Мг | 16 | 12 |
| 36...37 | Рязанцев Александр | Трактор | 16 | 16 |
| | Чистов Станислав | Трактор | 16 | 16 |
| 38 | Новак Филип | Динамо Мск | 16 | 19 |
| 39...40 | Горовиков Константин | Динамо Мск | 16 | 21 |
| | Салмела Ансси | Авангард | 16 | 21 |
| 41 | Горбунов Владимир | Торпедо | 14 | 12 |
| 42...43 | Вейнхандль Маттиас | СКА | 14 | 13 |
| | Штепанек Якуб | СКА | 14 | 13 |
| 44 | Кольцов Кирилл | СКА | 14 | 15 |
| 45 | Катичев Евгений | Трактор | 14 | 16 |
| 46 | Подхрадски Петер | Динамо Мн | 12 | 4 |
| 47 | Скачков Евгений | Ак Барс | 12 | 11 |
| 48 | Панин Григорий | Ак Барс | 12 | 12 |
| 49...50 | Зайнуллин Руслан | Торпедо | 12 | 13 |
| | Тернберг Мартин | Торпедо | 12 | 13 |

| ГОЛЫ ЗАЩИТНИКОВ | | | | |
|-----------------|--------------------|---------------|---|----|
| | Игрок | Команда | Г | И |
| 1 | Калинин Дмитрий | СКА | 5 | 13 |
| 2 | Хьетанен Юусо | Торпедо | 4 | 13 |
| 3 | Прошкин Виталий | Салават Юлаев | 3 | 6 |
| 4 | Хатчинсон Эндрю | Барыс | 3 | 7 |
| 5 | Марков Даниил | Металлург Мг | 3 | 12 |
| 6 | Пивцакин Никита | Авангард | 3 | 15 |
| 7 | Горохов Илья | Динамо Мск | 3 | 21 |
| 8 | Александров Юрий | Авангард | 2 | 11 |
| 9 | Нискаля Янне | Атлант | 2 | 12 |
| 10 | Первышин Андрей | СКА | 2 | 15 |
| 11 | Новак Филип | Динамо Мск | 2 | 19 |
| 12...13 | Граняк Доминик | Динамо Мск | 2 | 21 |
| | Шкоула Мартин | Авангард | 2 | 21 |
| 14...16 | Осипов Александр | Амур | 1 | 4 |
| | Подхрадски Петер | Динамо Мн | 1 | 4 |
| | Хвостов Евгений | Югра | 1 | 4 |
| 17 | Блохин Евгений | Югра | 1 | 5 |
| 18...24 | Блатяк Мирослав | Салават Юлаев | 1 | 6 |
| | Варламов Евгений | Торпедо | 1 | 6 |
| | Егоршев Станислав | Северсталь | 1 | 6 |
| | Кронвалль Стаффан | Северсталь | 1 | 6 |
| | Наккладал Якуб | Салават Юлаев | 1 | 6 |
| | Немец Ондржей | Северсталь | 1 | 6 |
| | Редлихс Екабс | Динамо Р | 1 | 6 |
| 25...28 | Даллмэн Кевин | Барыс | 1 | 7 |
| | Озолиньш Сандис | Динамо Р | 1 | 7 |
| | Редлихс Кришьянис | Динамо Р | 1 | 7 |
| | Юнланд Юнас | Барыс | 1 | 7 |
| 29 | Бондарев Алексей | Металлург Мг | 1 | 8 |
| 30...31 | Вишневский Дмитрий | Динамо Мск | 1 | 9 |
| | Петров Алексей | Торпедо | 1 | 9 |
| 32...35 | Бирюков Евгений | Металлург Мг | 1 | 12 |
| | Корнеев Константин | Ак Барс | 1 | 12 |
| | Никулин Илья | Ак Барс | 1 | 12 |
| | Нурисламов Евгений | Атлант | 1 | 12 |
| 36...37 | Воробьев Дмитрий | СКА | 1 | 15 |
| | Кольцов Кирилл | СКА | 1 | 15 |
| 38...40 | Катичев Евгений | Трактор | 1 | 16 |
| | Куинт Дерон | Трактор | 1 | 16 |
| | Рябыкин Дмитрий | Трактор | 1 | 16 |
| 41 | Белов Антон | Авангард | 1 | 18 |
| 42 | Салмела Ансси | Авангард | 1 | 21 |

| ПЕРЕДАЧИ ЗАЩИТНИКОВ | | | | |
|---------------------|---------------------|---------------|---|----|
| | Игрок | Команда | А | И |
| 1 | Кольцов Кирилл | СКА | 9 | 15 |
| 2 | Граняк Доминик | Динамо Мск | 9 | 21 |
| 3 | Куинт Дерон | Трактор | 8 | 16 |
| 4...5 | Горохов Илья | Динамо Мск | 8 | 21 |
| | Шкоула Мартин | Авангард | 8 | 21 |
| 6 | Евсеев Александр | Торпедо | 7 | 13 |
| 7 | Рябыкин Дмитрий | Трактор | 7 | 16 |
| 8 | Лаюнен Вилле | Металлург Мг | 5 | 12 |
| 9 | Калинин Дмитрий | СКА | 5 | 13 |
| 10 | Лямин Кирилл | Авангард | 5 | 19 |
| 11 | Яласваара Янне | Динамо Мск | 5 | 21 |
| 12 | Александров Юрий | Авангард | 4 | 11 |
| 13 | Васильев Алексей | Торпедо | 4 | 12 |
| 14 | Хьетанен Юусо | Торпедо | 4 | 13 |
| 15 | Первышин Андрей | СКА | 4 | 15 |
| 16 | Рязанцев Александр | Трактор | 4 | 16 |
| 17 | Новак Филип | Динамо Мск | 4 | 19 |
| 18 | Мяенпя Микко | Амур | 3 | 4 |
| 19...20 | Атюшов Виталий | Салават Юлаев | 3 | 6 |
| | Кондратьев Максим | Салават Юлаев | 3 | 6 |
| 21...22 | Галиньш Гунтис | Динамо Р | 3 | 7 |
| | Хатчинсон Эндрю | Барыс | 3 | 7 |
| 23 | Зубарев Андрей | Атлант | 3 | 10 |
| 24...26 | Корнеев Константин | Ак Барс | 3 | 12 |
| | Никулин Илья | Ак Барс | 3 | 12 |
| | Семенов Максим | Атлант | 3 | 12 |
| 27 | Васильченко Алексей | Трактор | 3 | 16 |
| 28 | Салмела Ансси | Авангард | 3 | 21 |
| 29...30 | Ибрагимов Ринат | Югра | 2 | 4 |
| | Каралаhti Ере | Динамо Мн | 2 | 4 |
| 31...32 | Селуянов Александр | Югра | 2 | 5 |
| | Староста Томаш | Югра | 2 | 5 |
| 33...35 | Гребешков Денис | СКА | 2 | 6 |
| | Прошкин Виталий | Салават Юлаев | 2 | 6 |
| | Чудинов Максим | Северсталь | 2 | 6 |
| 36 | Даллмэн Кевин | Барыс | 2 | 7 |
| 37...40 | Вишневский Иван | Атлант | 2 | 12 |
| | Нурисламов Евгений | Атлант | 2 | 12 |
| | Панин Григорий | Ак Барс | 2 | 12 |
| | Семенов Алексей | СКА | 2 | 12 |
| 41 | Маленьких Владимир | Торпедо | 2 | 13 |
| 42 | Жиру Раймон | Трактор | 2 | 14 |
| 43 | Белов Антон | Авангард | 2 | 18 |
| 44 | Григорьев Михаил | Салават Юлаев | 1 | 2 |
| 45 | Лавиньш Родриго | Динамо Р | 1 | 3 |
| 46...50 | Мухачев Андрей | Амур | 1 | 4 |
| | Подхрадски Петер | Динамо Мн | 1 | 4 |
| | Твердовский Олег | Металлург Мг | 1 | 4 |
| | Фадеев Евгений | Барыс | 1 | 4 |
| | Хвостов Евгений | Югра | 1 | 4 |

ОЧКИ ЗАЩИТНИКОВ

| | Игрок | Команда | О | Г | А | И |
|---------|---------------------|---------------|----|---|---|----|
| 1 | Горохов Илья | Динамо Мск | 11 | 3 | 8 | 21 |
| 2 | Граняк Доминик | Динамо Мск | 11 | 2 | 9 | 21 |
| 3 | Калинин Дмитрий | СКА | 10 | 5 | 5 | 13 |
| 4 | Шкоула Мартин | Авангард | 10 | 2 | 8 | 21 |
| 5 | Кольцов Кирилл | СКА | 10 | 1 | 9 | 15 |
| 6 | Куинт Дерон | Трактор | 9 | 1 | 8 | 16 |
| 7 | Хиетанен Юусо | Торпедо | 8 | 4 | 4 | 13 |
| 8 | Рябыкин Дмитрий | Трактор | 8 | 1 | 7 | 16 |
| 9 | Евсеев Александр | Торпедо | 7 | 0 | 7 | 13 |
| 10 | Хатчинсон Эндрю | Барыс | 6 | 3 | 3 | 7 |
| 11 | Александров Юрий | Авангард | 6 | 2 | 4 | 11 |
| 12 | Первышин Андрей | СКА | 6 | 2 | 4 | 15 |
| 13 | Новак Филип | Динамо Мск | 6 | 2 | 4 | 19 |
| 14 | Прошкин Виталий | Салават Юлаев | 5 | 3 | 2 | 6 |
| 15 | Лаюнен Вилле | Металлург Мг | 5 | 0 | 5 | 12 |
| 16 | Лямин Кирилл | Авангард | 5 | 0 | 5 | 19 |
| 17 | Яласваара Янне | Динамо Мск | 5 | 0 | 5 | 21 |
| 18 | Марков Даниил | Металлург Мг | 4 | 3 | 1 | 12 |
| 19 | Пивцакин Никита | Авангард | 4 | 3 | 1 | 15 |
| 20...21 | Корнеев Константин | Ак Барс | 4 | 1 | 3 | 12 |
| | Никулин Илья | Ак Барс | 4 | 1 | 3 | 12 |
| 22 | Салмела Ансси | Авангард | 4 | 1 | 3 | 21 |
| 23 | Васильев Алексей | Торпедо | 4 | 0 | 4 | 12 |
| 24 | Рязанцев Александр | Трактор | 4 | 0 | 4 | 16 |
| 25 | Нискала Янне | Атлант | 3 | 2 | 1 | 12 |
| 26 | Даллмэн Кевин | Барыс | 3 | 1 | 2 | 7 |
| 27 | Нурисламов Евгений | Атлант | 3 | 1 | 2 | 12 |
| 28 | Белов Антон | Авангард | 3 | 1 | 2 | 18 |
| 29 | Мяенпя Микко | Амур | 3 | 0 | 3 | 4 |
| 30...31 | Атюшов Виталий | Салават Юлаев | 3 | 0 | 3 | 6 |
| | Кондратьев Максим | Салават Юлаев | 3 | 0 | 3 | 6 |
| 32 | Галвиньш Гунтис | Динамо Р | 3 | 0 | 3 | 7 |
| 33 | Зубарев Андрей | Атлант | 3 | 0 | 3 | 10 |
| 34 | Семенов Максим | Атлант | 3 | 0 | 3 | 12 |
| 35 | Васильченко Алексей | Трактор | 3 | 0 | 3 | 16 |
| 36...37 | Подхрадски Петер | Динамо Мн | 2 | 1 | 1 | 4 |
| | Хвостов Евгений | Югра | 2 | 1 | 1 | 4 |
| 38 | Блохин Евгений | Югра | 2 | 1 | 1 | 5 |
| 39...42 | Варламов Евгений | Торпедо | 2 | 1 | 1 | 6 |
| | Кронвалль Стаффан | Северсталь | 2 | 1 | 1 | 6 |
| | Немец Ондражей | Северсталь | 2 | 1 | 1 | 6 |
| | Редлихс Екабс | Динамо Р | 2 | 1 | 1 | 6 |
| 43...45 | Озолиньш Сандис | Динамо Р | 2 | 1 | 1 | 7 |
| | Редлихс Кришьянис | Динамо Р | 2 | 1 | 1 | 7 |
| | Юнланд Юнас | Барыс | 2 | 1 | 1 | 7 |
| 46 | Бондарев Алексей | Металлург Мг | 2 | 1 | 1 | 8 |
| 47 | Бирюков Евгений | Металлург Мг | 2 | 1 | 1 | 12 |
| 48 | Воробьев Дмитрий | СКА | 2 | 1 | 1 | 15 |
| 49 | Катичев Евгений | Трактор | 2 | 1 | 1 | 16 |
| 50 | Ибрагимов Ринат | Югра | 2 | 0 | 2 | 4 |

ПЛЮС/МИНУС ЗАЩИТНИКОВ

| | Игрок | Команда | +/- | И |
|---------|---------------------|---------------|-----|----|
| 1 | Лямин Кирилл | Авангард | 12 | 19 |
| 2...3 | Горохов Илья | Динамо Мск | 10 | 21 |
| | Граняк Доминик | Динамо Мск | 10 | 21 |
| 4 | Белов Антон | Авангард | 8 | 18 |
| 5 | Калинин Дмитрий | СКА | 6 | 13 |
| 6 | Васильченко Алексей | Трактор | 6 | 16 |
| 7 | Семенов Алексей | СКА | 5 | 12 |
| 8 | Новак Филип | Динамо Мск | 5 | 19 |
| 9...10 | Салмела Ансси | Авангард | 5 | 21 |
| | Яласваара Янне | Динамо Мск | 5 | 21 |
| 11 | Староста Томаш | Югра | 4 | 5 |
| 12...13 | Гребешков Денис | СКА | 4 | 6 |
| | Цибульскис Оскарс | Динамо Р | 4 | 6 |
| 14 | Александров Юрий | Авангард | 4 | 11 |
| 15 | Вишневский Виталий | СКА | 4 | 14 |
| 16 | Кольцов Кирилл | СКА | 4 | 15 |
| 17 | Шкоула Мартин | Авангард | 4 | 21 |
| 18...19 | Блохин Евгений | Югра | 3 | 5 |
| | Савченко Роман | Барыс | 3 | 5 |
| 20...22 | Даллмэн Кевин | Барыс | 3 | 7 |
| | Хатчинсон Эндрю | Барыс | 3 | 7 |
| | Юнланд Юнас | Барыс | 3 | 7 |
| 23 | Первышин Андрей | СКА | 3 | 15 |
| 24...25 | Рябыкин Дмитрий | Трактор | 3 | 16 |
| | Рязанцев Александр | Трактор | 3 | 16 |
| 26 | Фадеев Евгений | Барыс | 2 | 4 |
| 27...29 | Кондратьев Максим | Салават Юлаев | 2 | 6 |
| | Кронвалль Стаффан | Северсталь | 2 | 6 |
| | Чудинов Максим | Северсталь | 2 | 6 |
| 30 | Галвиньш Гунтис | Динамо Р | 2 | 7 |
| 31 | Вишневский Дмитрий | Динамо Мск | 2 | 9 |
| 32 | Тюляпкин Михаил | Торпедо | 2 | 10 |
| 33...34 | Бирюков Евгений | Металлург Мг | 2 | 12 |
| | Вишневский Иван | Атлант | 2 | 12 |
| 35...36 | Воробьев Дмитрий | СКА | 2 | 15 |
| | Пивцакин Никита | Авангард | 2 | 15 |
| 37 | Григорьев Михаил | Салават Юлаев | 1 | 2 |
| 38 | Токранов Василий | Ак Барс | 1 | 4 |
| 39...40 | Пепеляев Алексей | Югра | 1 | 5 |
| | Селуянов Александр | Югра | 1 | 5 |
| 41 | Васильев Алексей | Торпедо | 1 | 12 |
| 42...43 | Евсеев Александр | Торпедо | 1 | 13 |
| | Маленьких Владимир | Торпедо | 1 | 13 |
| 44 | Соловьев Максим | Динамо Мск | 1 | 21 |

| ГОЛЫ В БОЛЬШИНСТВЕ | | | | |
|--------------------|----------------------|---------------|----|----|
| | Игрок | Команда | ГБ | И |
| 1 | Червенка Роман | Авангард | 5 | 20 |
| 2 | Анисин Михаил | Динамо Мск | 5 | 21 |
| 3 | Антипов Владимир | Трактор | 4 | 10 |
| 4 | Калинин Дмитрий | СКА | 4 | 13 |
| 5 | Спруктс Янис | Динамо Р | 3 | 7 |
| 6 | Кузнецов Евгений | Трактор | 3 | 12 |
| 7 | Угаров Алексей | Торпедо | 3 | 13 |
| 8 | Чистов Станислав | Трактор | 3 | 16 |
| 9 | Горовиков Константин | Динамо Мск | 3 | 21 |
| 10 | Морозов Алексей | Ак Барс | 2 | 5 |
| 11...12 | Кашпар Лукаш | Барыс | 2 | 7 |
| | Хатчинсон Эндрю | Барыс | 2 | 7 |
| 13...14 | Ролинек Томаш | Металлург Мг | 2 | 11 |
| | Сушинский Максим | Металлург Мг | 2 | 11 |
| 15...18 | Варнаков Михаил | Торпедо | 2 | 12 |
| | Зарипов Данис | Ак Барс | 2 | 12 |
| | Макаров Дмитрий | Торпедо | 2 | 12 |
| | Мозякин Сергей | Металлург Мг | 2 | 12 |
| 19...20 | Тернберг Мартин | Торпедо | 2 | 13 |
| | Хиетанен Юусо | Торпедо | 2 | 13 |
| 21...22 | Первышин Андрей | СКА | 2 | 15 |
| | Тарасенко Владимир | СКА | 2 | 15 |
| 23 | Комаров Леонид | Динамо Мск | 2 | 20 |
| 24...26 | Горохов Илья | Динамо Мск | 2 | 21 |
| | Граняк Доминик | Динамо Мск | 2 | 21 |
| | Квапил Марек | Динамо Мск | 2 | 21 |
| 27 | Зиновьев Сергей | Салават Юлаев | 1 | 3 |
| 28...32 | Осипов Александр | Амур | 1 | 4 |
| | Подхрадски Петер | Динамо Мн | 1 | 4 |
| | Стась Андрей | Динамо Мн | 1 | 4 |
| | Тарасов Дмитрий | Амур | 1 | 4 |
| | Хвостов Евгений | Югра | 1 | 4 |
| 33...36 | Алтарев Дмитрий | Югра | 1 | 5 |
| | Демагин Сергей | Югра | 1 | 5 |
| | Перссон Никлас | ЦСКА | 1 | 5 |
| | Ситников Виталий | Югра | 1 | 5 |
| 37...42 | Варламов Евгений | Торпедо | 1 | 6 |
| | Григоренко Игорь | Салават Юлаев | 1 | 6 |
| | Накпада Якуб | Салават Юлаев | 1 | 6 |
| | Пильстрем Антти | Салават Юлаев | 1 | 6 |
| | Прошкин Виталий | Салават Юлаев | 1 | 6 |
| | Столяров Геннадий | Северсталь | 1 | 6 |
| 43...44 | Лусениус Никлас | Динамо Р | 1 | 7 |
| | Редлихс Кришьянис | Динамо Р | 1 | 7 |
| 45 | Петров Алексей | Торпедо | 1 | 9 |
| 46...48 | Александров Юрий | Авангард | 1 | 11 |
| | Скачков Евгений | Ак Барс | 1 | 11 |
| | Терещенко Алексей | Ак Барс | 1 | 11 |
| 49...50 | Марков Даниил | Металлург Мг | 1 | 12 |
| | Никулин Илья | Ак Барс | 1 | 12 |

| ГОЛЫ В БОЛЬШИНСТВЕ «5×3» | | | | |
|--------------------------|-----------------------|--------------|----|----|
| | Игрок | Команда | Г | И |
| 1 | Хвостов Евгений | Югра | 1 | 4 |
| 2 | Варламов Евгений | Торпедо | 1 | 6 |
| 3 | Антипов Владимир | Трактор | 1 | 10 |
| 4...5 | Зарипов Данис | Ак Барс | 1 | 12 |
| | Радивоевич Бранко | Атлант | 1 | 12 |
| 6...7 | Калинин Дмитрий | СКА | 1 | 13 |
| | Хиетанен Юусо | Торпедо | 1 | 13 |
| 8 | Первышин Андрей | СКА | 1 | 15 |
| 9 | Булис Ян | Трактор | 1 | 16 |
| 10 | Квапил Марек | Динамо Мск | 1 | 21 |
| ГОЛЫ ПРИ ИГРЕ «4×4» | | | | |
| | Игрок | Команда | Г | И |
| 1 | Нуртдинов Руслан | Северсталь | 1 | 6 |
| 2 | Гаврилин Андрей | Барыс | 1 | 7 |
| 3 | Кучерявенко Александр | СКА | 1 | 11 |
| 4...5 | Мозякин Сергей | Металлург Мг | 1 | 12 |
| | Нискала Янне | Атлант | 1 | 12 |
| 6 | Червенка Роман | Авангард | 1 | 20 |
| ГОЛЫ В МЕНЬШИНСТВЕ | | | | |
| | Игрок | Команда | ГБ | И |
| 1 | Панов Константин | Трактор | 2 | 16 |
| 2...3 | Анкипанс Гиртс | Динамо Р | 1 | 4 |
| | Плэтт Джефф | Динамо Мн | 1 | 4 |
| 4 | Крысанов Антон | Югра | 1 | 5 |
| 5...6 | Бут Антон | Металлург Мг | 1 | 12 |
| | Варнаков Михаил | Торпедо | 1 | 12 |
| 7 | Вейнхандль Маттиас | СКА | 1 | 13 |
| 8 | Тарасенко Владимир | СКА | 1 | 15 |
| 9 | Катичев Евгений | Трактор | 1 | 16 |
| 10 | Комаров Леонид | Динамо Мск | 1 | 20 |
| 11...13 | Волков Игорь | Авангард | 1 | 21 |
| | Горовиков Константин | Динамо Мск | 1 | 21 |
| | Семина Дмитрий | Авангард | 1 | 21 |



ГОЛЫ В РАВНЫХ СОСТАВАХ И МЕНЬШИНСТВЕ

| | Игрок | Команда | Г | И |
|---------|-----------------------|---------------|---|----|
| 1 | Анисин Михаил | Динамо Мск | 9 | 21 |
| 2 | Тарасенко Владимир | СКА | 8 | 15 |
| 3 | Пережогин Александр | Авангард | 8 | 21 |
| 4 | Червенка Роман | Авангард | 6 | 20 |
| 5 | Квапил Марек | Динамо Мск | 6 | 21 |
| 6 | Попов Андрей | Трактор | 5 | 16 |
| 7 | Мосалев Денис | Динамо Мск | 5 | 19 |
| 8 | Демагин Сергей | Югра | 4 | 5 |
| 9 | Тихонов Виктор | СКА | 4 | 10 |
| 10 | Кучерявенко Александр | СКА | 4 | 11 |
| 11...14 | Варнаков Михаил | Торпедо | 4 | 12 |
| | Кузнецов Евгений | Трактор | 4 | 12 |
| | Мозякин Сергей | Металлург Мг | 4 | 12 |
| | Радивоевич Бранко | Атлант | 4 | 12 |
| 15 | Клепиш Якуб | Динамо Мск | 4 | 14 |
| 16 | Попов Александр | Авангард | 4 | 21 |
| 17 | Скороходов Игорь | Югра | 3 | 5 |
| 18 | Бойд Дастин | Барыс | 3 | 6 |
| 19...20 | Гаврилин Андрей | Барыс | 3 | 7 |
| | Хосса Марцел | Динамо Р | 3 | 7 |
| 21 | Антипов Владимир | Трактор | 3 | 10 |
| 22...23 | Афиногенов Максим | СКА | 3 | 12 |
| | Жердев Николай | Атлант | 3 | 12 |
| 24 | Федоров Федор | СКА | 3 | 14 |
| 25...26 | Непряев Иван | СКА | 3 | 15 |
| | Пивцакин Никита | Авангард | 3 | 15 |
| 27...29 | Кантиола Петри | Трактор | 3 | 16 |
| | Панов Константин | Трактор | 3 | 16 |
| | Чистов Станислав | Трактор | 3 | 16 |
| 30 | Комаров Леонид | Динамо Мск | 3 | 20 |
| 31...33 | Волков Игорь | Авангард | 3 | 21 |
| | Горовиков Константин | Динамо Мск | 3 | 21 |
| | Курьянов Антон | Авангард | 3 | 21 |
| 34 | Шитиков Дмитрий | Амур | 2 | 4 |
| 35 | Морозов Алексей | Ак Барс | 2 | 5 |
| 36 | Прошкин Виталий | Салават Юлаев | 2 | 6 |
| 37...40 | Жайлауов Талгат | Барыс | 2 | 7 |
| | Пушкарев Константин | Барыс | 2 | 7 |
| | Редлихс Микелис | Динамо Р | 2 | 7 |
| | Спруктс Янис | Динамо Р | 2 | 7 |
| 41 | Обухов Дмитрий | Металлург Мг | 2 | 10 |
| 42 | Здунов Павел | Металлург Мг | 2 | 11 |
| 43...50 | Бут Антон | Металлург Мг | 2 | 12 |
| | Галузин Владимир | Торпедо | 2 | 12 |
| | Зарипов Данис | Ак Барс | 2 | 12 |
| | Каблуков Илья | Атлант | 2 | 12 |
| | Марков Даниил | Металлург Мг | 2 | 12 |
| | Нискаля Янне | Атлант | 2 | 12 |
| | Петров Кирилл | Ак Барс | 2 | 12 |
| | Хиршовиц Ким | Торпедо | 2 | 12 |

ПОБЕДНЫЕ ГОЛЫ

| | Игрок | Команда | ГП | И |
|---------|-----------------------|---------------|----|----|
| 1 | Анисин Михаил | Динамо Мск | 5 | 21 |
| 2...4 | Горовиков Константин | Динамо Мск | 3 | 21 |
| | Квапил Марек | Динамо Мск | 3 | 21 |
| | Пережогин Александр | Авангард | 3 | 21 |
| 5 | Спруктс Янис | Динамо Р | 2 | 7 |
| 6 | Антипов Владимир | Трактор | 2 | 10 |
| 7...11 | Жердев Николай | Атлант | 2 | 12 |
| | Зарипов Данис | Ак Барс | 2 | 12 |
| | Капанен Нико | Ак Барс | 2 | 12 |
| | Кузнецов Евгений | Трактор | 2 | 12 |
| | Мозякин Сергей | Металлург Мг | 2 | 12 |
| 12 | Пивцакин Никита | Авангард | 2 | 15 |
| 13 | Чистов Станислав | Трактор | 2 | 16 |
| 14 | Червенка Роман | Авангард | 2 | 20 |
| 15 | Попов Александр | Авангард | 2 | 21 |
| 16 | Зиновьев Сергей | Салават Юлаев | 1 | 3 |
| 17...18 | Паршин Денис | ЦСКА | 1 | 5 |
| | Скороходов Игорь | Югра | 1 | 5 |
| 19...21 | Кронвалль Стаффан | Северсталь | 1 | 6 |
| | Немец Ондржей | Северсталь | 1 | 6 |
| | Прошкин Виталий | Салават Юлаев | 1 | 6 |
| 22...25 | Гаврилин Андрей | Барыс | 1 | 7 |
| | Пушкарев Константин | Барыс | 1 | 7 |
| | Редлихс Микелис | Динамо Р | 1 | 7 |
| | Хатчинсон Эндрю | Барыс | 1 | 7 |
| 26 | Бондарев Алексей | Металлург Мг | 1 | 8 |
| 27 | Петров Алексей | Торпедо | 1 | 9 |
| 28...30 | Кучерявенко Александр | СКА | 1 | 11 |
| | Лукоянов Артем | Ак Барс | 1 | 11 |
| | Сушинский Максим | Металлург Мг | 1 | 11 |
| 31...40 | Афиногенов Максим | СКА | 1 | 12 |
| | Варнаков Михаил | Торпедо | 1 | 12 |
| | Галузин Владимир | Торпедо | 1 | 12 |
| | Каблуков Илья | Атлант | 1 | 12 |
| | Корнеев Константин | Ак Барс | 1 | 12 |
| | Левандовский Эдуард | Атлант | 1 | 12 |
| | Макаров Дмитрий | Торпедо | 1 | 12 |
| | Марков Даниил | Металлург Мг | 1 | 12 |
| | Нискаля Янне | Атлант | 1 | 12 |
| | Радивоевич Бранко | Атлант | 1 | 12 |
| 41...43 | Зайнуллин Руслан | Торпедо | 1 | 13 |
| | Калинин Дмитрий | СКА | 1 | 13 |
| | Тернберг Мартин | Торпедо | 1 | 13 |
| 44...45 | Клепиш Якуб | Динамо Мск | 1 | 14 |
| | Федоров Федор | СКА | 1 | 14 |
| 46...49 | Воробьев Дмитрий | СКА | 1 | 15 |
| | Непряев Иван | СКА | 1 | 15 |
| | Пруха Петр | СКА | 1 | 15 |
| | Тарасенко Владимир | СКА | 1 | 15 |
| 50 | Якуценя Максим | Трактор | 1 | 16 |

| ПЕРВЫЕ ШАЙБЫ В МАТЧЕ | | | | |
|----------------------|-----------------------|---------------|----|----|
| | Игрок | Команда | 1Г | И |
| 1 | Анисин Михаил | Динамо Мск | 4 | 21 |
| 2 | Калинин Дмитрий | СКА | 3 | 13 |
| 3 | Клепиш Якуб | Динамо Мск | 3 | 14 |
| 4 | Тарасенко Владимир | СКА | 3 | 15 |
| 5 | Пережогин Александр | Авангард | 3 | 21 |
| 6 | Антипов Владимир | Трактор | 2 | 10 |
| 7...10 | Жердев Николай | Атлант | 2 | 12 |
| | Кузнецов Евгений | Трактор | 2 | 12 |
| | Мозякин Сергей | Металлург Мг | 2 | 12 |
| | Петров Кирилл | Ак Барс | 2 | 12 |
| 11 | Хиетанен Юусо | Торпедо | 2 | 13 |
| 12 | Червенка Роман | Авангард | 2 | 20 |
| 13 | Чернов Артем | Динамо Мск | 1 | 1 |
| 14...16 | Беляев Максим | Югра | 1 | 4 |
| | Копейкин Алексей | Амур | 1 | 4 |
| | Подхладски Петер | Динамо Мн | 1 | 4 |
| 17 | Ситников Виталий | Югра | 1 | 5 |
| 18...24 | Алексеев Никита | Северсталь | 1 | 6 |
| | Козлов Виктор | Салават Юлаев | 1 | 6 |
| | Кронвалль Стаффан | Северсталь | 1 | 6 |
| | Прошкин Виталий | Салават Юлаев | 1 | 6 |
| | Редлихс Екабс | Динамо Р | 1 | 6 |
| | Свитов Александр | Салават Юлаев | 1 | 6 |
| | Шипачев Вадим | Северсталь | 1 | 6 |
| 25...26 | Жайлауов Талгат | Барыс | 1 | 7 |
| | Кашпар Лукаш | Барыс | 1 | 7 |
| 27 | Аалтонен Юхаматти | Металлург Мг | 1 | 8 |
| 28...29 | Обухов Дмитрий | Металлург Мг | 1 | 10 |
| | Тихонов Виктор | СКА | 1 | 10 |
| 30...34 | Здунов Павел | Металлург Мг | 1 | 11 |
| | Кучерявенко Александр | СКА | 1 | 11 |
| | Лукоянов Артем | Ак Барс | 1 | 11 |
| | Скачков Евгений | Ак Барс | 1 | 11 |
| | Сушинский Максим | Металлург Мг | 1 | 11 |
| 35...42 | Бирюков Евгений | Металлург Мг | 1 | 12 |
| | Бодров Евгений | Ак Барс | 1 | 12 |
| | Галузин Владимир | Торпедо | 1 | 12 |
| | Зарипов Данис | Ак Барс | 1 | 12 |
| | Марков Даниил | Металлург Мг | 1 | 12 |
| | Нискаала Янне | Атлант | 1 | 12 |
| | Нурисламов Евгений | Атлант | 1 | 12 |
| | Хиршовиц Ким | Торпедо | 1 | 12 |
| 43...46 | Зайнуллин Руслан | Торпедо | 1 | 13 |
| | Крикунов Илья | Торпедо | 1 | 13 |
| | Нильссон Роберт | Торпедо | 1 | 13 |
| | Угаров Алексей | Торпедо | 1 | 13 |
| 47 | Федоров Федор | СКА | 1 | 14 |
| 48...50 | Воробьев Дмитрий | СКА | 1 | 15 |
| | Непряев Иван | СКА | 1 | 15 |
| | Пруха Петр | СКА | 1 | 15 |

| ПЕРВЫЕ ГОЛЫ КОМАНДЫ В МАТЧЕ | | | | |
|-----------------------------|---------------------|---------------|-----|----|
| | Игрок | Команда | 1ГК | И |
| 1 | Антипов Владимир | Трактор | 4 | 10 |
| 2 | Калинин Дмитрий | СКА | 4 | 13 |
| 3 | Клепиш Якуб | Динамо Мск | 4 | 14 |
| 4...5 | Анисин Михаил | Динамо Мск | 4 | 21 |
| | Пережогин Александр | Авангард | 4 | 21 |
| 6 | Кашпар Лукаш | Барыс | 3 | 7 |
| 7 | Кузнецов Евгений | Трактор | 3 | 12 |
| 8 | Хиетанен Юусо | Торпедо | 3 | 13 |
| 9 | Тарасенко Владимир | СКА | 3 | 15 |
| 10 | Червенка Роман | Авангард | 3 | 20 |
| 11 | Прошкин Виталий | Салават Юлаев | 2 | 6 |
| 12 | Обухов Дмитрий | Металлург Мг | 2 | 10 |
| 13...14 | Здунов Павел | Металлург Мг | 2 | 11 |
| | Скачков Евгений | Ак Барс | 2 | 11 |
| 15...22 | Бодров Евгений | Ак Барс | 2 | 12 |
| | Жердев Николай | Атлант | 2 | 12 |
| | Закриссон Патрик | Атлант | 2 | 12 |
| | Зарипов Данис | Ак Барс | 2 | 12 |
| | Марков Даниил | Металлург Мг | 2 | 12 |
| | Мозякин Сергей | Металлург Мг | 2 | 12 |
| | Петров Кирилл | Ак Барс | 2 | 12 |
| | Радивоевич Бранко | Атлант | 2 | 12 |
| 23...24 | Крикунов Илья | Торпедо | 2 | 13 |
| | Угаров Алексей | Торпедо | 2 | 13 |
| 25...26 | Панов Константин | Трактор | 2 | 16 |
| | Попов Андрей | Трактор | 2 | 16 |
| 27 | Комаров Леонид | Динамо Мск | 2 | 20 |
| 28...30 | Квапил Марек | Динамо Мск | 2 | 21 |
| | Курьянов Антон | Авангард | 2 | 21 |
| | Попов Александр | Авангард | 2 | 21 |
| 31 | Чернов Артем | Динамо Мск | 1 | 1 |
| 32 | Яшин Алексей | ЦСКА | 1 | 3 |
| 33...41 | Беляев Максим | Югра | 1 | 4 |
| | Копейкин Алексей | Амур | 1 | 4 |
| | Линглет Чарльз | Динамо Мн | 1 | 4 |
| | Лугин Дмитрий | Амур | 1 | 4 |
| | Подхладски Петер | Динамо Мн | 1 | 4 |
| | Ружичка Мартин | Амур | 1 | 4 |
| | Стась Андрей | Динамо Мн | 1 | 4 |
| | Хвостов Евгений | Югра | 1 | 4 |
| | Шитиков Дмитрий | Амур | 1 | 4 |
| 42...46 | Андронов Сергей | ЦСКА | 1 | 5 |
| | Буцаев Юрий | ЦСКА | 1 | 5 |
| | Ситников Виталий | Югра | 1 | 5 |
| | Скорыходов Игорь | Югра | 1 | 5 |
| | Широков Сергей | ЦСКА | 1 | 5 |
| 47...50 | Бойд Дастин | Барыс | 1 | 6 |
| | Кронвалль Стаффан | Северсталь | 1 | 6 |
| | Пильстрем Антти | Салават Юлаев | 1 | 6 |
| | Редлихс Екабс | Динамо Р | 1 | 6 |

ГОЛЫ, ВЫВОДЯЩИЕ КОМАНДУ ВПЕРЕД (+1)

| | Игрок | Команда | Г+1 | И |
|---------|----------------------|---------------|-----|----|
| 1 | Анисин Михаил | Динамо Мск | 8 | 21 |
| 2 | Кузнецов Евгений | Трактор | 5 | 12 |
| 3 | Пережогин Александр | Авангард | 5 | 21 |
| 4 | Червенка Роман | Авангард | 4 | 20 |
| 5 | Морозов Алексей | Ак Барс | 3 | 5 |
| 6...8 | Жердев Николай | Атлант | 3 | 12 |
| | Зарипов Данис | Ак Барс | 3 | 12 |
| | Мозякин Сергей | Металлург Мг | 3 | 12 |
| 9 | Калинин Дмитрий | СКА | 3 | 13 |
| 10 | Клепиш Якуб | Динамо Мск | 3 | 14 |
| 11 | Тарасенко Владимир | СКА | 3 | 15 |
| 12 | Чистов Станислав | Трактор | 3 | 16 |
| 13 | Мосалев Денис | Динамо Мск | 3 | 19 |
| 14 | Попов Александр | Авангард | 3 | 21 |
| 15...16 | Гаврилин Андрей | Барыс | 2 | 7 |
| | Спруктс Янис | Динамо Р | 2 | 7 |
| 17 | Антипов Владимир | Трактор | 2 | 10 |
| 18 | Сушинский Максим | Металлург Мг | 2 | 11 |
| 19...24 | Галузин Владимир | Торпедо | 2 | 12 |
| | Капанен Нико | Ак Барс | 2 | 12 |
| | Макаров Дмитрий | Торпедо | 2 | 12 |
| | Марков Даниил | Металлург Мг | 2 | 12 |
| | Нискала Янне | Атлант | 2 | 12 |
| | Петров Кирилл | Ак Барс | 2 | 12 |
| 25...28 | Крикунов Илья | Торпедо | 2 | 13 |
| | Тернберг Мартин | Торпедо | 2 | 13 |
| | Угаров Алексей | Торпедо | 2 | 13 |
| | Хиетанен Юусо | Торпедо | 2 | 13 |
| 29 | Пивцакин Никита | Авангард | 2 | 15 |
| 30 | Контиола Петри | Трактор | 2 | 16 |
| 31...33 | Горовиков Константин | Динамо Мск | 2 | 21 |
| | Горохов Илья | Динамо Мск | 2 | 21 |
| | Квапил Марек | Динамо Мск | 2 | 21 |
| 34 | Чернов Артем | Динамо Мск | 1 | 1 |
| 35 | Зиновьев Сергей | Салават Юлаев | 1 | 3 |
| 36...40 | Беляев Максим | Югра | 1 | 4 |
| | Копейкин Алексей | Амур | 1 | 4 |
| | Осипов Александр | Амур | 1 | 4 |
| | Подхладски Петер | Динамо Мн | 1 | 4 |
| | Тарасов Дмитрий | Амур | 1 | 4 |
| 41...46 | Алтарев Дмитрий | Югра | 1 | 5 |
| | Демагин Сергей | Югра | 1 | 5 |
| | Крысанов Антон | Югра | 1 | 5 |
| | Паршин Денис | ЦСКА | 1 | 5 |
| | Ситников Виталий | Югра | 1 | 5 |
| | Скороходов Игорь | Югра | 1 | 5 |
| 47...50 | Алексеев Никита | Северсталь | 1 | 6 |
| | Козлов Виктор | Салават Юлаев | 1 | 6 |
| | Кронвальд Стаффан | Северсталь | 1 | 6 |
| | Шипачев Вадим | Северсталь | 1 | 6 |

ГОЛЫ, ЗАКРЕПЛЯЮЩИЕ ПРЕИМУЩЕСТВО (+2)

| | Игрок | Команда | Г+2 | И |
|---------|-----------------------|---------------|-----|----|
| 1 | Варнаков Михаил | Торпедо | 5 | 12 |
| 2 | Червенка Роман | Авангард | 4 | 20 |
| 3 | Тарасенко Владимир | СКА | 3 | 15 |
| 4 | Анисин Михаил | Динамо Мск | 3 | 21 |
| 5 | Демагин Сергей | Югра | 2 | 5 |
| 6 | Хатчинсон Эндрю | Барыс | 2 | 7 |
| 7 | Радивоевич Бранко | Атлант | 2 | 12 |
| 8 | Федоров Федор | СКА | 2 | 14 |
| 9...10 | Волков Игорь | Авангард | 2 | 21 |
| | Квапил Марек | Динамо Мск | 2 | 21 |
| 11 | Виделль Линус | Югра | 1 | 5 |
| 12...13 | Егоршев Станислав | Северсталь | 1 | 6 |
| | Прошкин Виталий | Салават Юлаев | 1 | 6 |
| 14...16 | Жайлауов Талгат | Барыс | 1 | 7 |
| | Хосса Марцел | Динамо Р | 1 | 7 |
| | Юнланд Юнас | Барыс | 1 | 7 |
| 17 | Бондарев Алексей | Металлург Мг | 1 | 8 |
| 18...19 | Петров Алексей | Торпедо | 1 | 9 |
| | Страка Йозеф | Ак Барс | 1 | 9 |
| 20...21 | Антипов Владимир | Трактор | 1 | 10 |
| | Тихонов Виктор | СКА | 1 | 10 |
| 22...23 | Кучерявенко Александр | СКА | 1 | 11 |
| | Ролинек Томаш | Металлург Мг | 1 | 11 |
| 24...29 | Андерссон Юнас | Атлант | 1 | 12 |
| | Афиногенов Максим | СКА | 1 | 12 |
| | Бут Антон | Металлург Мг | 1 | 12 |
| | Макаров Дмитрий | Торпедо | 1 | 12 |
| | Мозякин Сергей | Металлург Мг | 1 | 12 |
| | Петров Кирилл | Ак Барс | 1 | 12 |
| 30...31 | Артюхин Евгений | СКА | 1 | 14 |
| | Рыбин Максим | СКА | 1 | 14 |
| 32...33 | Непряев Иван | СКА | 1 | 15 |
| | Пруха Петр | СКА | 1 | 15 |
| 34...38 | Бурдасов Антон | Трактор | 1 | 16 |
| | Контиола Петри | Трактор | 1 | 16 |
| | Панов Константин | Трактор | 1 | 16 |
| | Попов Андрей | Трактор | 1 | 16 |
| | Чистов Станислав | Трактор | 1 | 16 |
| 39 | Бабенко Юрий | Динамо Мск | 1 | 17 |
| 40 | Калюжный Алексей | Авангард | 1 | 18 |
| 41...42 | Калинин Сергей | Авангард | 1 | 19 |
| | Новак Филип | Динамо Мск | 1 | 19 |
| 43...44 | Аверин Егор | Авангард | 1 | 20 |
| | Комаров Леонид | Динамо Мск | 1 | 20 |
| 45...47 | Горовиков Константин | Динамо Мск | 1 | 21 |
| | Курьянов Антон | Авангард | 1 | 21 |
| | Семенов Дмитрий | Авангард | 1 | 21 |

| ГОЛЫ, СРАВНИВАЮЩИЕ СЧЕТ | | | | |
|-------------------------|---------------------|---------------|----|----|
| | Игрок | Команда | Г= | И |
| 1 | Попов Андрей | Трактор | 4 | 16 |
| 2 | Хосса Марсел | Динамо Р | 2 | 7 |
| 3 | Антипов Владимир | Трактор | 2 | 10 |
| 4 | Клепиш Якуб | Динамо Мск | 2 | 14 |
| 5 | Пережогин Александр | Авангард | 2 | 21 |
| 6...9 | Глухов Михаил | Амур | 1 | 4 |
| | Линглет Чарльз | Динамо Мн | 1 | 4 |
| | Сапрыкин Олег | Салават Юлаев | 1 | 4 |
| | Хвостов Евгений | Югра | 1 | 4 |
| 10...14 | Лапенков Евгений | Ак Барс | 1 | 5 |
| | Перссон Никлас | ЦСКА | 1 | 5 |
| | Скороходов Игорь | Югра | 1 | 5 |
| | Таратухин Андрей | Салават Юлаев | 1 | 5 |
| | Широков Сергей | ЦСКА | 1 | 5 |
| 15...20 | Бойд Дастин | Барыс | 1 | 6 |
| | Григоренко Игорь | Салават Юлаев | 1 | 6 |
| | Накладал Якуб | Салават Юлаев | 1 | 6 |
| | Нуртдинов Руслан | Северсталь | 1 | 6 |
| | Прошкин Виталий | Салават Юлаев | 1 | 6 |
| | Цветков Алексей | Северсталь | 1 | 6 |
| 21...28 | Гаврилин Андрей | Барыс | 1 | 7 |
| | Доус Найджел | Барыс | 1 | 7 |
| | Кашпар Лукаш | Барыс | 1 | 7 |
| | Лусениус Никлас | Динамо Р | 1 | 7 |
| | Редлихс Кришьянис | Динамо Р | 1 | 7 |
| | Редлихс Микелис | Динамо Р | 1 | 7 |
| | Спруктс Янис | Динамо Р | 1 | 7 |
| | Хатчинсон Эндрю | Барыс | 1 | 7 |
| 29 | Вишневский Дмитрий | Динамо Мск | 1 | 9 |
| 30 | Федоров Сергей | Металлург Мг | 1 | 10 |
| 31...34 | Ролинек Томаш | Металлург Мг | 1 | 11 |
| | Скачков Евгений | Ак Барс | 1 | 11 |
| | Сушинский Максим | Металлург Мг | 1 | 11 |
| | Терещенко Алексей | Ак Барс | 1 | 11 |
| 35...43 | Закриссон Патрик | Атлант | 1 | 12 |
| | Зарипов Данис | Ак Барс | 1 | 12 |
| | Каблуков Илья | Атлант | 1 | 12 |
| | Кузнецов Евгений | Трактор | 1 | 12 |
| | Макаров Дмитрий | Торпедо | 1 | 12 |
| | Марков Даниил | Металлург Мг | 1 | 12 |
| | Мозякин Сергей | Металлург Мг | 1 | 12 |
| | Никулин Илья | Ак Барс | 1 | 12 |
| | Радивоевич Бранко | Атлант | 1 | 12 |
| 44...48 | Крикунов Илья | Торпедо | 1 | 13 |
| | Нильссон Роберт | Торпедо | 1 | 13 |
| | Тернберг Мартин | Торпедо | 1 | 13 |
| | Угаров Алексей | Торпедо | 1 | 13 |
| | Хиетанен Юусо | Торпедо | 1 | 13 |
| 49 | Рыбин Максим | СКА | 1 | 14 |
| 50 | Пивцакин Никита | Авангард | 1 | 15 |

| ГОЛЫ, СОКРАЩАЮЩИЕ ОТСТАВАНИЕ В СЧЕТЕ ДО ОДНОЙ ШАЙБЫ (-1) | | | | |
|--|---------------------|---------------|-----|----|
| | Игрок | Команда | Г-1 | И |
| 1 | Спруктс Янис | Динамо Р | 2 | 7 |
| 2 | Яшин Алексей | ЦСКА | 1 | 3 |
| 3...5 | Анкипанс Гиртс | Динамо Р | 1 | 4 |
| | Лугин Дмитрий | Амур | 1 | 4 |
| | Ружичка Мартин | Амур | 1 | 4 |
| 6...7 | Андронов Сергей | ЦСКА | 1 | 5 |
| | Буцаев Юрий | ЦСКА | 1 | 5 |
| 8...9 | Бойд Дастин | Барыс | 1 | 6 |
| | Пильстрем Антти | Салават Юлаев | 1 | 6 |
| 10...13 | Карсумс Мартиныш | Динамо Р | 1 | 7 |
| | Кашпар Лукаш | Барыс | 1 | 7 |
| | Крепс Камил | Барыс | 1 | 7 |
| | Пушкарев Константин | Барыс | 1 | 7 |
| 14 | Антипов Владимир | Трактор | 1 | 10 |
| 15...17 | Александров Юрий | Авангард | 1 | 11 |
| | Здунов Павел | Металлург Мг | 1 | 11 |
| | Ролинек Томаш | Металлург Мг | 1 | 11 |
| 18...19 | Бодров Евгений | Ак Барс | 1 | 12 |
| | Мозякин Сергей | Металлург Мг | 1 | 12 |
| 20...21 | Глинкин Антон | Трактор | 1 | 16 |
| | Рябыкин Дмитрий | Трактор | 1 | 16 |
| 22 | Мосалев Денис | Динамо Мск | 1 | 19 |
| 23 | Комаров Леонид | Динамо Мск | 1 | 20 |
| 24 | Пережогин Александр | Авангард | 1 | 21 |



Янис Спруктс

ГОЛЫ ПЕРВОГО ПЕРИОДА

| | Игрок | Команда | Г1 | И |
|---------|-----------------------|---------------|----|----|
| 1 | Червенка Роман | Авангард | 6 | 20 |
| 2 | Тарасенко Владимир | СКА | 4 | 15 |
| 3 | Анисин Михаил | Динамо Мск | 4 | 21 |
| 4 | Демагин Сергей | Югра | 3 | 5 |
| 5 | Хиетанен Юусо | Торпедо | 3 | 13 |
| 6 | Комаров Леонид | Динамо Мск | 3 | 20 |
| 7 | Пережогин Александр | Авангард | 3 | 21 |
| 8 | Кучерявенко Александр | СКА | 2 | 11 |
| 9...11 | Кузнецов Евгений | Трактор | 2 | 12 |
| | Макаров Дмитрий | Торпедо | 2 | 12 |
| | Петров Кирилл | Ак Барс | 2 | 12 |
| 12...13 | Калинин Дмитрий | СКА | 2 | 13 |
| | Крикунов Илья | Торпедо | 2 | 13 |
| 14...15 | Клепиш Якуб | Динамо Мск | 2 | 14 |
| | Федоров Федор | СКА | 2 | 14 |
| 16...17 | Непряев Иван | СКА | 2 | 15 |
| | Пруха Петр | СКА | 2 | 15 |
| 18 | Мосалев Денис | Динамо Мск | 2 | 19 |
| 19 | Чернов Артем | Динамо Мск | 1 | 1 |
| 20 | Яшин Алексей | ЦСКА | 1 | 3 |
| 21...24 | Беляев Максим | Югра | 1 | 4 |
| | Копейкин Алексей | Амур | 1 | 4 |
| | Линглет Чарльз | Динамо Мн | 1 | 4 |
| | Осипов Александр | Амур | 1 | 4 |
| 25...29 | Алтарев Дмитрий | Югра | 1 | 5 |
| | Андронов Сергей | ЦСКА | 1 | 5 |
| | Буцаев Юрий | ЦСКА | 1 | 5 |
| | Ситников Виталий | Югра | 1 | 5 |
| | Скороходов Игорь | Югра | 1 | 5 |
| 30...34 | Алексеев Никита | Северсталь | 1 | 6 |
| | Нурдинов Руслан | Северсталь | 1 | 6 |
| | Прошкин Виталий | Салават Юлаев | 1 | 6 |
| | Свитов Александр | Салават Юлаев | 1 | 6 |
| | Шипачев Вадим | Северсталь | 1 | 6 |
| 35...42 | Доус Найджел | Барыс | 1 | 7 |
| | Жайлауов Талгат | Барыс | 1 | 7 |
| | Кашпар Лукаш | Барыс | 1 | 7 |
| | Лусениус Никлас | Динамо Р | 1 | 7 |
| | Редлихс Кришьянис | Динамо Р | 1 | 7 |
| | Редлихс Микелис | Динамо Р | 1 | 7 |
| | Хатчинсон Эндрю | Барыс | 1 | 7 |
| | Хосса Марцел | Динамо Р | 1 | 7 |
| 43...44 | Аалтонен Юхаматти | Металлург Мг | 1 | 8 |
| | Веске Райан | Торпедо | 1 | 8 |
| 45...47 | Антипов Владимир | Трактор | 1 | 10 |
| | Обухов Дмитрий | Металлург Мг | 1 | 10 |
| | Тихонов Виктор | СКА | 1 | 10 |
| 48...50 | Лукоянов Артем | Ак Барс | 1 | 11 |
| | Ролинек Томаш | Металлург Мг | 1 | 11 |
| | Терещенко Алексей | Ак Барс | 1 | 11 |


ГОЛЫ ВТОРОГО ПЕРИОДА

| | Игрок | Команда | Г2 | И |
|---------|----------------------|---------------|----|----|
| 1 | Анисин Михаил | Динамо Мск | 9 | 21 |
| 2 | Варнаков Михаил | Торпедо | 4 | 12 |
| 3 | Квапил Марек | Динамо Мск | 4 | 21 |
| 4 | Антипов Владимир | Трактор | 3 | 10 |
| 5 | Тарасенко Владимир | СКА | 3 | 15 |
| 6...7 | Попов Андрей | Трактор | 3 | 16 |
| | Чистов Станислав | Трактор | 3 | 16 |
| 8 | Прошкин Виталий | Салават Юлаев | 2 | 6 |
| 9...10 | Гаврилин Андрей | Барыс | 2 | 7 |
| | Кашпар Лукаш | Барыс | 2 | 7 |
| 11 | Тихонов Виктор | СКА | 2 | 10 |
| 12...14 | Ролинек Томаш | Металлург Мг | 2 | 11 |
| | Скачков Евгений | Ак Барс | 2 | 11 |
| | Сушинский Максим | Металлург Мг | 2 | 11 |
| 15...17 | Каблуков Илья | Атлант | 2 | 12 |
| | Кузнецов Евгений | Трактор | 2 | 12 |
| | Макаров Дмитрий | Торпедо | 2 | 12 |
| 18...19 | Калинин Дмитрий | СКА | 2 | 13 |
| | Угаров Алексей | Торпедо | 2 | 13 |
| 20 | Федоров Федор | СКА | 2 | 14 |
| 21 | Червенка Роман | Авангард | 2 | 20 |
| 22 | Горовиков Константин | Динамо Мск | 2 | 21 |
| 23...29 | Анкипанс Гиртс | Динамо Р | 1 | 4 |
| | Глухов Михаил | Амур | 1 | 4 |
| | Лугин Дмитрий | Амур | 1 | 4 |
| | Ружичка Мартин | Амур | 1 | 4 |
| | Стасть Андрей | Динамо Мн | 1 | 4 |
| | Тарасов Дмитрий | Амур | 1 | 4 |
| | Хвостов Евгений | Югра | 1 | 4 |
| 30...36 | Блохин Евгений | Югра | 1 | 5 |
| | Крысанов Антон | Югра | 1 | 5 |
| | Морозов Алексей | Ак Барс | 1 | 5 |
| | Перссон Никлас | ЦСКА | 1 | 5 |
| | Скороходов Игорь | Югра | 1 | 5 |
| | Таратухин Андрей | Салават Юлаев | 1 | 5 |
| | Широков Сергей | ЦСКА | 1 | 5 |
| 37...43 | Бойд Дастин | Барыс | 1 | 6 |
| | Егоршев Станислав | Северсталь | 1 | 6 |
| | Козлов Виктор | Салават Юлаев | 1 | 6 |
| | Кронвалль Стаффан | Северсталь | 1 | 6 |
| | Пильстрем Антти | Салават Юлаев | 1 | 6 |
| | Редлихс Екабс | Динамо Р | 1 | 6 |
| | Столяров Геннадий | Северсталь | 1 | 6 |
| 44...49 | Жайлауов Талгат | Барыс | 1 | 7 |
| | Карсумс Мартиныш | Динамо Р | 1 | 7 |
| | Озолиньш Сандис | Динамо Р | 1 | 7 |
| | Пушкарев Константин | Барыс | 1 | 7 |
| | Спруктс Янис | Динамо Р | 1 | 7 |
| | Хосса Марцел | Динамо Р | 1 | 7 |
| 50 | Вишневский Дмитрий | Динамо Мск | 1 | 9 |

| ГОЛЫ ТРЕТЬЕГО ПЕРИОДА | | | | |
|-----------------------|-----------------------|---------------|----|----|
| | Игрок | Команда | ГЗ | И |
| 1 | Радивоевич Бранко | Атлант | 5 | 12 |
| 2 | Пережогин Александр | Авангард | 4 | 21 |
| 3 | Морозов Алексей | Ак Барс | 3 | 5 |
| 4 | Спруктс Янис | Динамо Р | 3 | 7 |
| 5 | Антипов Владимир | Трактор | 3 | 10 |
| 6 | Кузнецов Евгений | Трактор | 3 | 12 |
| 7 | Тарасенко Владимир | СКА | 3 | 15 |
| 8 | Чистов Станислав | Трактор | 3 | 16 |
| 9 | Червенка Роман | Авангард | 3 | 20 |
| 10...11 | Горовиков Константин | Динамо Мск | 3 | 21 |
| | Квапил Марек | Динамо Мск | 3 | 21 |
| 12 | Шитиков Дмитрий | Амур | 2 | 4 |
| 13 | Демагин Сергей | Югра | 2 | 5 |
| 14 | Бойд Дастин | Барыс | 2 | 6 |
| 15 | Хатчинсон Эндрю | Барыс | 2 | 7 |
| 16...19 | Варнаков Михаил | Торпедо | 2 | 12 |
| | Жердев Николай | Атлант | 2 | 12 |
| | Закриссон Патрик | Атлант | 2 | 12 |
| | Мозякин Сергей | Металлург Мг | 2 | 12 |
| 20 | Клепиш Якуб | Динамо Мск | 2 | 14 |
| 21 | Первышин Андрей | СКА | 2 | 15 |
| 22...23 | Кантиола Петри | Трактор | 2 | 16 |
| | Панов Константин | Трактор | 2 | 16 |
| 24 | Мосалев Денис | Динамо Мск | 2 | 19 |
| 25 | Попов Александр | Авангард | 2 | 21 |
| 26 | Зиновьев Сергей | Салават Юлаев | 1 | 3 |
| 27...30 | Монс Евгений | Северсталь | 1 | 4 |
| | Плэтт Джефф | Динамо Мн | 1 | 4 |
| | Подхладски Петер | Динамо Мн | 1 | 4 |
| | Сапрыкин Олег | Салават Юлаев | 1 | 4 |
| 31...33 | Виделль Линус | Югра | 1 | 5 |
| | Лапенков Евгений | Ак Барс | 1 | 5 |
| | Скороходов Игорь | Югра | 1 | 5 |
| 34...38 | Блатяк Мирослав | Салават Юлаев | 1 | 6 |
| | Варламов Евгений | Торпедо | 1 | 6 |
| | Григоренко Игорь | Салават Юлаев | 1 | 6 |
| | Наккладал Якуб | Салават Юлаев | 1 | 6 |
| | Цветков Алексей | Северсталь | 1 | 6 |
| 39...44 | Гаврилин Андрей | Барыс | 1 | 7 |
| | Даллмэн Кевин | Барыс | 1 | 7 |
| | Крепс Камил | Барыс | 1 | 7 |
| | Пушкарев Константин | Барыс | 1 | 7 |
| | Хосса Марцел | Динамо Р | 1 | 7 |
| | Юнланд Юнас | Барыс | 1 | 7 |
| 45 | Бондарев Алексей | Металлург Мг | 1 | 8 |
| 46...47 | Тихонов Виктор | СКА | 1 | 10 |
| | Федоров Сергей | Металлург Мг | 1 | 10 |
| 48...49 | Александров Юрий | Авангард | 1 | 11 |
| | Кучерявенко Александр | СКА | 1 | 11 |
| 50 | Афиногенов Максим | СКА | 1 | 12 |

| ГОЛЫ В ОВЕРТАЙМЕ | | | | | |
|------------------|---------------------|--------------|---|----|----|
| | Игрок | Команды | Г | ОТ | И |
| 1...2 | Зарипов Данис | Ак Барс | 2 | 4 | 12 |
| | Капанен Нико | Ак Барс | 2 | 4 | 12 |
| 3 | Мозякин Сергей | Металлург Мг | 2 | 5 | 12 |
| 4 | Немец Ондржей | Северсталь | 1 | 1 | 6 |
| 5 | Паршин Денис | ЦСКА | 1 | 2 | 5 |
| 6...7 | Редлихс Микелис | Динамо Р | 1 | 2 | 7 |
| | Спруктс Янис | Динамо Р | 1 | 2 | 7 |
| 8 | Нискаля Янне | Атлант | 1 | 2 | 12 |
| 9...10 | Афиногенов Максим | СКА | 1 | 4 | 12 |
| | Галузин Владимир | Торпедо | 1 | 4 | 12 |
| 11 | Тернберг Мартин | Торпедо | 1 | 4 | 13 |
| 12 | Пивцакин Никита | Авангард | 1 | 4 | 15 |
| 13 | Мосалев Денис | Динамо Мск | 1 | 4 | 19 |
| 14...15 | Волков Игорь | Авангард | 1 | 4 | 21 |
| | Пережогин Александр | Авангард | 1 | 4 | 21 |
| 16 | Сушинский Максим | Металлург Мг | 1 | 5 | 11 |
| 17 | Марков Даниил | Металлург Мг | 1 | 5 | 12 |
| 18 | Горохов Илья | Динамо Мск | 1 | 5 | 21 |

| ГОЛЫ В ПУСТЫЕ ВОРОТА | | | | |
|----------------------|-------------------|------------|-----|----|
| | Игрок | Команда | ГПВ | И |
| 1 | Радивоевич Бранко | Атлант | 2 | 12 |
| 2 | Червенка Роман | Авангард | 2 | 20 |
| 3 | Морозов Алексей | Ак Барс | 1 | 5 |
| 4 | Бойд Дастин | Барыс | 1 | 6 |
| 5 | Хосса Марцел | Динамо Р | 1 | 7 |
| 6...8 | Андерссон Юнас | Атлант | 1 | 12 |
| | Варнаков Михаил | Торпедо | 1 | 12 |
| | Кузнецов Евгений | Трактор | 1 | 12 |
| 9 | Непряев Иван | СКА | 1 | 15 |
| 10...11 | Панов Константин | Трактор | 1 | 16 |
| | Чистов Станислав | Трактор | 1 | 16 |
| 12...13 | Волков Игорь | Авангард | 1 | 21 |
| | Квапил Марек | Динамо Мск | 1 | 21 |



Бранко Радивоевич

ГОЛЫ ЗА ИГРУ

| | Игрок | Команда | Г/И | Г | И |
|---------|-----------------------|--------------|-------|----|----|
| 1 | Антипов Владимир | Трактор | 0,7 | 7 | 10 |
| 2 | Тарасенко Владимир | СКА | 0,667 | 10 | 15 |
| 3 | Анисин Михаил | Динамо Мск | 0,667 | 14 | 21 |
| 4 | Кузнецов Евгений | Трактор | 0,583 | 7 | 12 |
| 5 | Червенка Роман | Авангард | 0,55 | 11 | 20 |
| 6...7 | Варнаков Михаил | Торпедо | 0,5 | 6 | 12 |
| | Мозякин Сергей | Металлург Мг | 0,5 | 6 | 12 |
| 8 | Радивоевич Бранко | Атлант | 0,417 | 5 | 12 |
| 9 | Тихонов Виктор | СКА | 0,4 | 4 | 10 |
| 10 | Калинин Дмитрий | СКА | 0,385 | 5 | 13 |
| 11...12 | Квапил Марек | Динамо Мск | 0,381 | 8 | 21 |
| | Пережогин Александр | Авангард | 0,381 | 8 | 21 |
| 13 | Чистов Станислав | Трактор | 0,375 | 6 | 16 |
| 14 | Кучерявенко Александр | СКА | 0,364 | 4 | 11 |
| 15 | Клепиш Якуб | Динамо Мск | 0,357 | 5 | 14 |
| 16...17 | Зарипов Данис | Ак Барс | 0,333 | 4 | 12 |
| | Макаров Дмитрий | Торпедо | 0,333 | 4 | 12 |
| 18 | Попов Андрей | Трактор | 0,313 | 5 | 16 |
| 19...20 | Тернберг Мартин | Торпедо | 0,308 | 4 | 13 |
| | Хиетанен Юусо | Торпедо | 0,308 | 4 | 13 |
| 21 | Федоров Федор | СКА | 0,286 | 4 | 14 |
| 22 | Горовиков Константин | Динамо Мск | 0,286 | 6 | 21 |
| 23...24 | Ролинек Томаш | Металлург Мг | 0,273 | 3 | 11 |
| | Сушинский Максим | Металлург Мг | 0,273 | 3 | 11 |
| 25 | Мосалев Денис | Динамо Мск | 0,263 | 5 | 19 |
| 26...29 | Афиногенов Максим | СКА | 0,25 | 3 | 12 |
| | Жердев Николай | Атлант | 0,25 | 3 | 12 |
| | Марков Даниил | Металлург Мг | 0,25 | 3 | 12 |
| | Петров Кирилл | Ак Барс | 0,25 | 3 | 12 |
| 30 | Панов Константин | Трактор | 0,25 | 4 | 16 |
| 31 | Комаров Леонид | Динамо Мск | 0,25 | 5 | 20 |
| 32...33 | Крикунов Илья | Торпедо | 0,231 | 3 | 13 |
| | Угаров Алексей | Торпедо | 0,231 | 3 | 13 |
| 34 | Обухов Дмитрий | Металлург Мг | 0,2 | 2 | 10 |
| 35...36 | Непряев Иван | СКА | 0,2 | 3 | 15 |
| | Пивцакин Никита | Авангард | 0,2 | 3 | 15 |
| 37 | Попов Александр | Авангард | 0,19 | 4 | 21 |
| 38 | Кантиола Петри | Трактор | 0,188 | 3 | 16 |
| 39...41 | Александров Юрий | Авангард | 0,182 | 2 | 11 |
| | Здунов Павел | Металлург Мг | 0,182 | 2 | 11 |
| | Скачков Евгений | Ак Барс | 0,182 | 2 | 11 |
| 42...50 | Бодров Евгений | Ак Барс | 0,167 | 2 | 12 |
| | Бут Антон | Металлург Мг | 0,167 | 2 | 12 |
| | Галузин Владимир | Торпедо | 0,167 | 2 | 12 |
| | Закриссон Патрик | Атлант | 0,167 | 2 | 12 |
| | Каблуков Илья | Атлант | 0,167 | 2 | 12 |
| | Капанен Нико | Ак Барс | 0,167 | 2 | 12 |
| | Макаров Игорь | СКА | 0,167 | 2 | 12 |
| | Нискала Янне | Атлант | 0,167 | 2 | 12 |
| | Хиршовиц Ким | Торпедо | 0,167 | 2 | 12 |

ПЕРЕДАЧИ ЗА ИГРУ

| | Игрок | Команда | А/И | А | И |
|---------|-----------------------|--------------|-------|----|----|
| 1 | Горовиков Константин | Динамо Мск | 0,667 | 14 | 21 |
| 2 | Кольцов Кирилл | СКА | 0,6 | 9 | 15 |
| 3 | Евсеев Александр | Торпедо | 0,538 | 7 | 13 |
| 4...6 | Зарипов Данис | Ак Барс | 0,5 | 6 | 12 |
| | Макаров Дмитрий | Торпедо | 0,5 | 6 | 12 |
| | Макаров Игорь | СКА | 0,5 | 6 | 12 |
| 7 | Куинт Дерон | Трактор | 0,5 | 8 | 16 |
| 8 | Червенка Роман | Авангард | 0,5 | 10 | 20 |
| 9...10 | Крикунов Илья | Торпедо | 0,462 | 6 | 13 |
| | Нильссон Роберт | Торпедо | 0,462 | 6 | 13 |
| 11 | Рябыкин Дмитрий | Трактор | 0,438 | 7 | 16 |
| 12...13 | Граняк Доминик | Динамо Мск | 0,429 | 9 | 21 |
| | Кокарев Денис | Динамо Мск | 0,429 | 9 | 21 |
| 14...16 | Закриссон Патрик | Атлант | 0,417 | 5 | 12 |
| | Лаюнен Вилле | Металлург Мг | 0,417 | 5 | 12 |
| | Хлыстов Денис | Металлург Мг | 0,417 | 5 | 12 |
| 17...18 | Непряев Иван | СКА | 0,4 | 6 | 15 |
| | Тарасенко Владимир | СКА | 0,4 | 6 | 15 |
| 19...20 | Калинин Дмитрий | СКА | 0,385 | 5 | 13 |
| | Тернберг Мартин | Торпедо | 0,385 | 5 | 13 |
| 21...22 | Горохов Илья | Динамо Мск | 0,381 | 8 | 21 |
| | Шкоула Мартин | Авангард | 0,381 | 8 | 21 |
| 23...24 | Кантиола Петри | Трактор | 0,375 | 6 | 16 |
| | Панов Константин | Трактор | 0,375 | 6 | 16 |
| 25 | Александров Юрий | Авангард | 0,364 | 4 | 11 |
| 26 | Федоров Федор | СКА | 0,357 | 5 | 14 |
| 27...30 | Варнаков Михаил | Торпедо | 0,333 | 4 | 12 |
| | Васильев Алексей | Торпедо | 0,333 | 4 | 12 |
| | Капанен Нико | Ак Барс | 0,333 | 4 | 12 |
| | Якубов Михаил | Металлург Мг | 0,333 | 4 | 12 |
| 31 | Торесен Патрик | СКА | 0,333 | 5 | 15 |
| 32...33 | Пестунов Дмитрий | Динамо Мск | 0,333 | 7 | 21 |
| | Попов Александр | Авангард | 0,333 | 7 | 21 |
| 34 | Хиетанен Юусо | Торпедо | 0,308 | 4 | 13 |
| 35...36 | Зубарев Андрей | Атлант | 0,3 | 3 | 10 |
| | Федоров Сергей | Металлург Мг | 0,3 | 3 | 10 |
| 37...39 | Кучерявенко Александр | СКА | 0,273 | 3 | 11 |
| | Сушинский Максим | Металлург Мг | 0,273 | 3 | 11 |
| | Терещенко Алексей | Ак Барс | 0,273 | 3 | 11 |
| 40 | Первышин Андрей | СКА | 0,267 | 4 | 15 |
| 41 | Лямин Кирилл | Авангард | 0,263 | 5 | 19 |
| 42...48 | Кайгородов Алексей | Металлург Мг | 0,25 | 3 | 12 |
| | Корнеев Константин | Ак Барс | 0,25 | 3 | 12 |
| | Михнов Алексей | Металлург Мг | 0,25 | 3 | 12 |
| | Мозякин Сергей | Металлург Мг | 0,25 | 3 | 12 |
| | Никулин Илья | Ак Барс | 0,25 | 3 | 12 |
| | Семенов Максим | Атлант | 0,25 | 3 | 12 |
| | Хиршовиц Ким | Торпедо | 0,25 | 3 | 12 |
| 49...50 | Глинкин Антон | Трактор | 0,25 | 4 | 16 |
| | Чистов Станислав | Трактор | 0,25 | 4 | 16 |

| ОЧКИ ЗА ИГРУ | | | | | |
|--------------|-----------------------|--------------|-------|----|----|
| | Игрок | Команда | О/И | О | И |
| 1 | Тарасенко Владимир | СКА | 1,067 | 16 | 15 |
| 2 | Червенка Роман | Авангард | 1,05 | 21 | 20 |
| 3 | Горовиков Константин | Динамо Мск | 0,952 | 20 | 21 |
| 4 | Анисин Михаил | Динамо Мск | 0,905 | 19 | 21 |
| 5...7 | Варнаков Михаил | Торпедо | 0,833 | 10 | 12 |
| | Зарипов Данис | Ак Барс | 0,833 | 10 | 12 |
| | Макаров Дмитрий | Торпедо | 0,833 | 10 | 12 |
| 8 | Антипов Владимир | Трактор | 0,8 | 8 | 10 |
| 9 | Калинин Дмитрий | СКА | 0,769 | 10 | 13 |
| 10...11 | Кузнецов Евгений | Трактор | 0,75 | 9 | 12 |
| | Мозякин Сергей | Металлург Мг | 0,75 | 9 | 12 |
| 12...13 | Крикунов Илья | Торпедо | 0,692 | 9 | 13 |
| | Тернберг Мартин | Торпедо | 0,692 | 9 | 13 |
| 14 | Макаров Игорь | СКА | 0,667 | 8 | 12 |
| 15 | Кольцов Кирилл | СКА | 0,667 | 10 | 15 |
| 16 | Федоров Федор | СКА | 0,643 | 9 | 14 |
| 17 | Кучерявенко Александр | СКА | 0,636 | 7 | 11 |
| 18...19 | Панов Константин | Трактор | 0,625 | 10 | 16 |
| | Чистов Станислав | Трактор | 0,625 | 10 | 16 |
| 20...21 | Нильссон Роберт | Торпедо | 0,615 | 8 | 13 |
| | Хиетанен Юусо | Торпедо | 0,615 | 8 | 13 |
| 22 | Тихонов Виктор | СКА | 0,6 | 6 | 10 |
| 23 | Непряев Иван | СКА | 0,6 | 9 | 15 |
| 24...25 | Закриссон Патрик | Атлант | 0,583 | 7 | 12 |
| | Радивоевич Бранко | Атлант | 0,583 | 7 | 12 |
| 26...27 | Квапил Марек | Динамо Мск | 0,571 | 12 | 21 |
| | Пережогин Александр | Авангард | 0,571 | 12 | 21 |
| 28...29 | Кантиола Петри | Трактор | 0,563 | 9 | 16 |
| | Куинт Дерон | Трактор | 0,563 | 9 | 16 |
| 30...31 | Александров Юрий | Авангард | 0,545 | 6 | 11 |
| | Сушинский Максим | Металлург Мг | 0,545 | 6 | 11 |
| 32 | Евсеев Александр | Торпедо | 0,538 | 7 | 13 |
| 33...35 | Горохов Илья | Динамо Мск | 0,524 | 11 | 21 |
| | Граняк Доминик | Динамо Мск | 0,524 | 11 | 21 |
| | Попов Александр | Авангард | 0,524 | 11 | 21 |
| 36 | Капанен Нико | Ак Барс | 0,5 | 6 | 12 |
| 37 | Рябыкин Дмитрий | Трактор | 0,5 | 8 | 16 |
| 38...39 | Кокарев Денис | Динамо Мск | 0,476 | 10 | 21 |
| | Шкоула Мартин | Авангард | 0,476 | 10 | 21 |
| 40 | Торесен Патрик | СКА | 0,467 | 7 | 15 |
| 41 | Ролинек Томаш | Металлург Мг | 0,455 | 5 | 11 |
| 42 | Клепиш Якуб | Динамо Мск | 0,429 | 6 | 14 |
| 43...47 | Лаюнен Вилле | Металлург Мг | 0,417 | 5 | 12 |
| | Петров Кирилл | Ак Барс | 0,417 | 5 | 12 |
| | Хиршовиц Ким | Торпедо | 0,417 | 5 | 12 |
| | Хлыстов Денис | Металлург Мг | 0,417 | 5 | 12 |
| | Якубов Михаил | Металлург Мг | 0,417 | 5 | 12 |
| 48...49 | Обухов Дмитрий | Металлург Мг | 0,4 | 4 | 10 |
| | Федоров Сергей | Металлург Мг | 0,4 | 4 | 10 |
| 50 | Первышин Андрей | СКА | 0,4 | 6 | 15 |

| ГОЛЫ ЗА ИГРУ (ЗАЩИТНИКИ) | | | | | |
|--------------------------|--------------------|--------------|-------|---|----|
| | Игрок | Команда | Г/И | Г | И |
| 1 | Калинин Дмитрий | СКА | 0,385 | 5 | 13 |
| 2 | Хиетанен Юусо | Торпедо | 0,308 | 4 | 13 |
| 3 | Марков Даниил | Металлург Мг | 0,25 | 3 | 12 |
| 4 | Пивцакин Никита | Авангард | 0,2 | 3 | 15 |
| 5 | Александров Юрий | Авангард | 0,182 | 2 | 11 |
| 6 | Нискала Янне | Атлант | 0,167 | 2 | 12 |
| 7 | Горохов Илья | Динамо Мск | 0,143 | 3 | 21 |
| 8 | Первышин Андрей | СКА | 0,133 | 2 | 15 |
| 9 | Новак Филип | Динамо Мск | 0,105 | 2 | 19 |
| 10...11 | Граняк Доминик | Динамо Мск | 0,095 | 2 | 21 |
| | Шкоула Мартин | Авангард | 0,095 | 2 | 21 |
| 12...15 | Бирюков Евгений | Металлург Мг | 0,083 | 1 | 12 |
| | Корнеев Константин | Ак Барс | 0,083 | 1 | 12 |
| | Никулин Илья | Ак Барс | 0,083 | 1 | 12 |
| | Нурисламов Евгений | Атлант | 0,083 | 1 | 12 |
| 16...17 | Воробьев Дмитрий | СКА | 0,067 | 1 | 15 |
| | Кольцов Кирилл | СКА | 0,067 | 1 | 15 |
| 18...20 | Катичев Евгений | Трактор | 0,063 | 1 | 16 |
| | Куинт Дерон | Трактор | 0,063 | 1 | 16 |
| | Рябыкин Дмитрий | Трактор | 0,063 | 1 | 16 |
| 21 | Белов Антон | Авангард | 0,056 | 1 | 18 |
| 22 | Салмела Ансси | Авангард | 0,048 | 1 | 21 |



Илья Горохов

ПЕРЕДАЧИ ЗА ИГРУ (ЗАЩИТНИКИ)


| | Игрок | Команда | А/И | А | И |
|---------|---------------------|--------------|-------|---|----|
| 1 | Кольцов Кирилл | СКА | 0,6 | 9 | 15 |
| 2 | Евсеев Александр | Торпедо | 0,538 | 7 | 13 |
| 3 | Куинт Дерон | Трактор | 0,5 | 8 | 16 |
| 4 | Рябыкин Дмитрий | Трактор | 0,438 | 7 | 16 |
| 5 | Граняк Доминик | Динамо Мск | 0,429 | 9 | 21 |
| 6 | Лаюнен Вилле | Металлург Мг | 0,417 | 5 | 12 |
| 7 | Калинин Дмитрий | СКА | 0,385 | 5 | 13 |
| 8...9 | Горохов Илья | Динамо Мск | 0,381 | 8 | 21 |
| | Шкоула Мартин | Авангард | 0,381 | 8 | 21 |
| 10 | Александров Юрий | Авангард | 0,364 | 4 | 11 |
| 11 | Васильев Алексей | Торпедо | 0,333 | 4 | 12 |
| 12 | Хиетанен Юусо | Торпедо | 0,308 | 4 | 13 |
| 13 | Зубарев Андрей | Атлант | 0,3 | 3 | 10 |
| 14 | Первышин Андрей | СКА | 0,267 | 4 | 15 |
| 15 | Лямин Кирилл | Авангард | 0,263 | 5 | 19 |
| 16...18 | Корнеев Константин | Ак Барс | 0,25 | 3 | 12 |
| | Никулин Илья | Ак Барс | 0,25 | 3 | 12 |
| | Семенов Максим | Атлант | 0,25 | 3 | 12 |
| 19 | Рязанцев Александр | Трактор | 0,25 | 4 | 16 |
| 20 | Яласваара Янне | Динамо Мск | 0,238 | 5 | 21 |
| 21 | Новак Филип | Динамо Мск | 0,211 | 4 | 19 |
| 22 | Васильченко Алексей | Трактор | 0,188 | 3 | 16 |
| 23...26 | Вишневский Иван | Атлант | 0,167 | 2 | 12 |
| | Нурисламов Евгений | Атлант | 0,167 | 2 | 12 |
| | Панин Григорий | Ак Барс | 0,167 | 2 | 12 |
| | Семенов Алексей | СКА | 0,167 | 2 | 12 |
| 27 | Маленьких Владимир | Торпедо | 0,154 | 2 | 13 |
| 28 | Жиру Раймон | Трактор | 0,143 | 2 | 14 |
| 29 | Салмела Ансси | Авангард | 0,143 | 3 | 21 |
| 30 | Белов Антон | Авангард | 0,111 | 2 | 18 |
| 31...32 | Бойков Александр | Динамо Мск | 0,1 | 1 | 10 |
| | Кукконен Лассе | Металлург Мг | 0,1 | 1 | 10 |
| 33...37 | Бирюков Евгений | Металлург Мг | 0,083 | 1 | 12 |
| | Куляш Денис | Ак Барс | 0,083 | 1 | 12 |
| | Марков Даниил | Металлург Мг | 0,083 | 1 | 12 |
| | Нискала Янне | Атлант | 0,083 | 1 | 12 |
| | Разин Геннадий | Трактор | 0,083 | 1 | 12 |
| 38...39 | Вишневский Виталий | СКА | 0,071 | 1 | 14 |
| | Денисов Денис | СКА | 0,071 | 1 | 14 |
| 40...41 | Воробьев Дмитрий | СКА | 0,067 | 1 | 15 |
| | Пивцакин Никита | Авангард | 0,067 | 1 | 15 |
| 42 | Катичев Евгений | Трактор | 0,063 | 1 | 16 |
| 43 | Соловьев Максим | Динамо Мск | 0,048 | 1 | 21 |

ОЧКИ ЗА ИГРУ (ЗАЩИТНИКИ)

| | Игрок | Команда | О/И | О | И |
|---------|---------------------|--------------|-------|----|----|
| 1 | Калинин Дмитрий | СКА | 0,769 | 10 | 13 |
| 2 | Кольцов Кирилл | СКА | 0,667 | 10 | 15 |
| 3 | Хиетанен Юусо | Торпедо | 0,615 | 8 | 13 |
| 4 | Куинт Дерон | Трактор | 0,563 | 9 | 16 |
| 5 | Александров Юрий | Авангард | 0,545 | 6 | 11 |
| 6 | Евсеев Александр | Торпедо | 0,538 | 7 | 13 |
| 7...8 | Горохов Илья | Динамо Мск | 0,524 | 11 | 21 |
| | Граняк Доминик | Динамо Мск | 0,524 | 11 | 21 |
| 9 | Рябыкин Дмитрий | Трактор | 0,5 | 8 | 16 |
| 10 | Шкоула Мартин | Авангард | 0,476 | 10 | 21 |
| 11 | Лаюнен Вилле | Металлург Мг | 0,417 | 5 | 12 |
| 12 | Первышин Андрей | СКА | 0,4 | 6 | 15 |
| 13...16 | Васильев Алексей | Торпедо | 0,333 | 4 | 12 |
| | Корнеев Константин | Ак Барс | 0,333 | 4 | 12 |
| | Марков Даниил | Металлург Мг | 0,333 | 4 | 12 |
| | Никулин Илья | Ак Барс | 0,333 | 4 | 12 |
| 17 | Новак Филип | Динамо Мск | 0,316 | 6 | 19 |
| 18 | Зубарев Андрей | Атлант | 0,3 | 3 | 10 |
| 19 | Пивцакин Никита | Авангард | 0,267 | 4 | 15 |
| 20 | Лямин Кирилл | Авангард | 0,263 | 5 | 19 |
| 21...23 | Нискала Янне | Атлант | 0,25 | 3 | 12 |
| | Нурисламов Евгений | Атлант | 0,25 | 3 | 12 |
| | Семенов Максим | Атлант | 0,25 | 3 | 12 |
| 24 | Рязанцев Александр | Трактор | 0,25 | 4 | 16 |
| 25 | Яласваара Янне | Динамо Мск | 0,238 | 5 | 21 |
| 26 | Салмела Ансси | Авангард | 0,19 | 4 | 21 |
| 27 | Васильченко Алексей | Трактор | 0,188 | 3 | 16 |
| 28...31 | Бирюков Евгений | Металлург Мг | 0,167 | 2 | 12 |
| | Вишневский Иван | Атлант | 0,167 | 2 | 12 |
| | Панин Григорий | Ак Барс | 0,167 | 2 | 12 |
| | Семенов Алексей | СКА | 0,167 | 2 | 12 |
| 32 | Белов Антон | Авангард | 0,167 | 3 | 18 |
| 33 | Маленьких Владимир | Торпедо | 0,154 | 2 | 13 |
| 34 | Жиру Раймон | Трактор | 0,143 | 2 | 14 |
| 35 | Воробьев Дмитрий | СКА | 0,133 | 2 | 15 |
| 36 | Катичев Евгений | Трактор | 0,125 | 2 | 16 |
| 37...38 | Бойков Александр | Динамо Мск | 0,1 | 1 | 10 |
| | Кукконен Лассе | Металлург Мг | 0,1 | 1 | 10 |
| 39...40 | Куляш Денис | Ак Барс | 0,083 | 1 | 12 |
| | Разин Геннадий | Трактор | 0,083 | 1 | 12 |
| 41...42 | Вишневский Виталий | СКА | 0,071 | 1 | 14 |
| | Денисов Денис | СКА | 0,071 | 1 | 14 |
| 43 | Соловьев Максим | Динамо Мск | 0,048 | 1 | 21 |



Григорий Панин



Доминик Граняк



Кирилл Кольцов

| ПЛЮС/МИНУС ЗА ИГРУ (ЛУЧШИЕ) | | | | | |
|-----------------------------|-----------------------|--------------|-------|-----|----|
| | Игрок | Команда | ПМ/И | +/- | И |
| 1 | Кучерявенко Александр | СКА | 0,818 | 9 | 11 |
| 2 | Тихонов Виктор | СКА | 0,8 | 8 | 10 |
| 3 | Тарасенко Владимир | СКА | 0,667 | 10 | 15 |
| 4 | Лямин Кирилл | Авангард | 0,632 | 12 | 19 |
| 5 | Варнаков Михаил | Торпедо | 0,5 | 6 | 12 |
| 6...7 | Горохов Илья | Динамо Мск | 0,476 | 10 | 21 |
| | Граняк Доминик | Динамо Мск | 0,476 | 10 | 21 |
| 8 | Калинин Дмитрий | СКА | 0,462 | 6 | 13 |
| 9 | Белов Антон | Авангард | 0,444 | 8 | 18 |
| 10...11 | Кокарев Денис | Динамо Мск | 0,429 | 9 | 21 |
| | Попов Александр | Авангард | 0,429 | 9 | 21 |
| 12...13 | Макаров Игорь | СКА | 0,417 | 5 | 12 |
| | Семенов Алексей | СКА | 0,417 | 5 | 12 |
| 14 | Крикунов Илья | Торпедо | 0,385 | 5 | 13 |
| 15 | Квапил Марек | Динамо Мск | 0,381 | 8 | 21 |
| 16 | Васильченко Алексей | Трактор | 0,375 | 6 | 16 |
| 17...18 | Александров Юрий | Авангард | 0,364 | 4 | 11 |
| | Лукоянов Артем | Ак Барс | 0,364 | 4 | 11 |
| 19 | Нестеров Александр | Авангард | 0,35 | 7 | 20 |
| 20...21 | Анисин Михаил | Динамо Мск | 0,333 | 7 | 21 |
| | Горовиков Константин | Динамо Мск | 0,333 | 7 | 21 |
| 22...23 | Бурдасов Антон | Трактор | 0,313 | 5 | 16 |
| | Попов Андрей | Трактор | 0,313 | 5 | 16 |
| 24 | Червенка Роман | Авангард | 0,3 | 6 | 20 |
| 25...26 | Вишневский Виталий | СКА | 0,286 | 4 | 14 |
| | Клепиш Якуб | Динамо Мск | 0,286 | 4 | 14 |
| 27 | Пережогин Александр | Авангард | 0,286 | 6 | 21 |
| 28 | Кольцов Кирилл | СКА | 0,267 | 4 | 15 |
| 29 | Новак Филип | Динамо Мск | 0,263 | 5 | 19 |
| 30...31 | Кузнецов Евгений | Трактор | 0,25 | 3 | 12 |
| | Хиршовиц Ким | Торпедо | 0,25 | 3 | 12 |
| 32 | Комаров Леонид | Динамо Мск | 0,25 | 5 | 20 |
| 33...34 | Салмела Ансси | Авангард | 0,238 | 5 | 21 |
| | Яласваара Янне | Динамо Мск | 0,238 | 5 | 21 |
| 35 | Бабенко Юрий | Динамо Мск | 0,235 | 4 | 17 |
| 36...37 | Рыбин Максим | СКА | 0,214 | 3 | 14 |
| | Федоров Федор | СКА | 0,214 | 3 | 14 |
| 38 | Мосалев Денис | Динамо Мск | 0,211 | 4 | 19 |
| 39 | Тюлякин Михаил | Торпедо | 0,2 | 2 | 10 |
| 40 | Первышин Андрей | СКА | 0,2 | 3 | 15 |
| 41...42 | Пестунов Дмитрий | Динамо Мск | 0,19 | 4 | 21 |
| | Шкоула Мартин | Авангард | 0,19 | 4 | 21 |
| 43...45 | Глинкин Антон | Трактор | 0,188 | 3 | 16 |
| | Рябыкин Дмитрий | Трактор | 0,188 | 3 | 16 |
| | Рязанцев Александр | Трактор | 0,188 | 3 | 16 |
| 46 | Сушинский Максим | Металлург Мг | 0,182 | 2 | 11 |
| 47...49 | Бирюков Евгений | Металлург Мг | 0,167 | 2 | 12 |
| | Вишневский Иван | Атлант | 0,167 | 2 | 12 |
| | Радивоевич Бранко | Атлант | 0,167 | 2 | 12 |
| 50 | Аверин Егор | Авангард | 0,15 | 3 | 20 |

| ПЛЮС/МИНУС ЗА ИГРУ (ХУДШИЕ) | | | | | |
|-----------------------------|---------------------|--------------|--------|-----|----|
| | Игрок | Команда | ПМ/И | +/- | И |
| 1 | Мусатов Игорь | Атлант | -0,583 | -7 | 12 |
| 2 | Семенов Максим | Атлант | -0,5 | -6 | 12 |
| 3...5 | Здунов Павел | Металлург Мг | -0,455 | -5 | 11 |
| | Руденко Константин | Атлант | -0,455 | -5 | 11 |
| | Терещенко Алексей | Ак Барс | -0,455 | -5 | 11 |
| 6...9 | Бут Антон | Металлург Мг | -0,417 | -5 | 12 |
| | Жердев Николай | Атлант | -0,417 | -5 | 12 |
| | Капанен Нико | Ак Барс | -0,417 | -5 | 12 |
| | Лаюнен Вилле | Металлург Мг | -0,417 | -5 | 12 |
| 10...11 | Кукконен Лассе | Металлург Мг | -0,4 | -4 | 10 |
| | Федоров Сергей | Металлург Мг | -0,4 | -4 | 10 |
| 12...13 | Ролинек Томаш | Металлург Мг | -0,364 | -4 | 11 |
| | Скачков Евгений | Ак Барс | -0,364 | -4 | 11 |
| 14...17 | Зарипов Данис | Ак Барс | -0,333 | -4 | 12 |
| | Каблуков Илья | Атлант | -0,333 | -4 | 12 |
| | Марков Даниил | Металлург Мг | -0,333 | -4 | 12 |
| | Рыбаков Александр | Атлант | -0,333 | -4 | 12 |
| 18...22 | Глухов Алексей | Атлант | -0,3 | -3 | 10 |
| | Зубарев Андрей | Атлант | -0,3 | -3 | 10 |
| | Казионов Дмитрий | Металлург Мг | -0,3 | -3 | 10 |
| | Мишарин Георгий | Металлург Мг | -0,3 | -3 | 10 |
| | Петров Олег | Ак Барс | -0,3 | -3 | 10 |
| 23 | Быков Дмитрий | Металлург Мг | -0,273 | -3 | 11 |
| 24 | Булис Ян | Трактор | -0,25 | -4 | 16 |
| 25...26 | Нискаала Янне | Атлант | -0,25 | -3 | 12 |
| | Петров Кирилл | Ак Барс | -0,25 | -3 | 12 |
| 27...28 | Зайнуллин Руслан | Торпедо | -0,231 | -3 | 13 |
| | Хиетанен Юусо | Торпедо | -0,231 | -3 | 13 |
| 29 | Обухов Дмитрий | Металлург Мг | -0,2 | -2 | 10 |
| 30...32 | Катичев Евгений | Трактор | -0,188 | -3 | 16 |
| | Панов Константин | Трактор | -0,188 | -3 | 16 |
| | Якуценя Максим | Трактор | -0,188 | -3 | 16 |
| 33 | Коньков Сергей | Динамо Мск | -0,182 | -2 | 11 |
| 34...40 | Афиногенов Максим | СКА | -0,167 | -2 | 12 |
| | Горбунов Владимир | Торпедо | -0,167 | -2 | 12 |
| | Кайгородов Алексей | Металлург Мг | -0,167 | -2 | 12 |
| | Куляш Денис | Ак Барс | -0,167 | -2 | 12 |
| | Левандовский Эдуард | Атлант | -0,167 | -2 | 12 |
| | Разиц Геннадий | Трактор | -0,167 | -2 | 12 |
| | Уппер Дмитрий | Атлант | -0,167 | -2 | 12 |
| 41 | Тернберг Мартин | Торпедо | -0,154 | -2 | 13 |
| 42 | Артюхин Евгений | СКА | -0,143 | -2 | 14 |
| 43 | Мортенссон Тони | СКА | -0,133 | -2 | 15 |
| 44 | Куинт Дерон | Трактор | -0,125 | -2 | 16 |
| 45 | Пуяц Георгий | Авангард | -0,118 | -2 | 17 |
| 46 | Антипов Владимир | Трактор | -0,1 | -1 | 10 |
| 47 | Соин Сергей | Динамо Мск | -0,095 | -2 | 21 |
| 48...50 | Андерссон Юнас | Атлант | -0,083 | -1 | 12 |
| | Михнов Алексей | Металлург Мг | -0,083 | -1 | 12 |
| | Мозякин Сергей | Металлург Мг | -0,083 | -1 | 12 |

ШТРАФНОЕ ВРЕМЯ ЗА ИГРУ

| | Игрок | Команда | Штр/И | Штр | И |
|---------|----------------------|--------------|-------|-----|----|
| 1 | Семенов Алексей | СКА | 3,75 | 45 | 12 |
| 2 | Федоров Федор | СКА | 3,14 | 44 | 14 |
| 3 | Куляш Денис | Ак Барс | 3,08 | 37 | 12 |
| 4 | Артюхин Евгений | СКА | 2,86 | 40 | 14 |
| 5 | Галузин Владимир | Торпедо | 2,75 | 33 | 12 |
| 6 | Терещенко Алексей | Ак Барс | 2,64 | 29 | 11 |
| 7 | Жердев Николай | Атлант | 2,5 | 30 | 12 |
| 8 | Комаров Леонид | Динамо Мск | 2,45 | 49 | 20 |
| 9 | Денисов Денис | СКА | 2,43 | 34 | 14 |
| 10 | Никулин Илья | Ак Барс | 2,42 | 29 | 12 |
| 11 | Семенов Максим | Атлант | 2,33 | 28 | 12 |
| 12 | Маленьких Владимир | Торпедо | 2,31 | 30 | 13 |
| 13 | Кантиола Петри | Трактор | 2,31 | 37 | 16 |
| 14 | Рыбаков Александр | Атлант | 2,25 | 27 | 12 |
| 15 | Петров Олег | Ак Барс | 2 | 20 | 10 |
| 16 | Первушин Владимир | Авангард | 1,94 | 31 | 16 |
| 17 | Рыбин Максим | СКА | 1,86 | 26 | 14 |
| 18 | Зубарев Андрей | Атлант | 1,6 | 16 | 10 |
| 19...20 | Нурисламов Евгений | Атлант | 1,33 | 16 | 12 |
| | Хлыстов Денис | Металлург Мг | 1,33 | 16 | 12 |
| 21 | Васильченко Алексей | Трактор | 1,25 | 20 | 16 |
| 22 | Горбунов Владимир | Торпедо | 1,17 | 14 | 12 |
| 23 | Скачков Евгений | Ак Барс | 1,09 | 12 | 11 |
| 24 | Вейнхандль Маттиас | СКА | 1,08 | 14 | 13 |
| 25 | Соин Сергей | Динамо Мск | 1,05 | 22 | 21 |
| 26 | Панин Григорий | Ак Барс | 1 | 12 | 12 |
| 27...28 | Рязанцев Александр | Трактор | 1 | 16 | 16 |
| | Чистов Станислав | Трактор | 1 | 16 | 16 |
| 29 | Кольцов Кирилл | СКА | 0,93 | 14 | 15 |
| 30...31 | Зайнуллин Руслан | Торпедо | 0,92 | 12 | 13 |
| | Тернберг Мартин | Торпедо | 0,92 | 12 | 13 |
| 32 | Катичев Евгений | Трактор | 0,88 | 14 | 16 |
| 33 | Жиру Раймон | Трактор | 0,86 | 12 | 14 |
| 34 | Горохов Илья | Динамо Мск | 0,86 | 18 | 21 |
| 35 | Новак Филип | Динамо Мск | 0,84 | 16 | 19 |
| 36...40 | Кузнецов Евгений | Трактор | 0,83 | 10 | 12 |
| | Макаров Игорь | СКА | 0,83 | 10 | 12 |
| | Мусатов Игорь | Атлант | 0,83 | 10 | 12 |
| | Радивоевич Бранко | Атлант | 0,83 | 10 | 12 |
| | Уппер Дмитрий | Атлант | 0,83 | 10 | 12 |
| 41 | Казюнов Дмитрий | Металлург Мг | 0,8 | 8 | 10 |
| 42...43 | Горовиков Константин | Динамо Мск | 0,76 | 16 | 21 |
| | Салмела Ансси | Авангард | 0,76 | 16 | 21 |
| 44 | Ролинек Томаш | Металлург Мг | 0,73 | 8 | 11 |
| 45...47 | Закриссон Патрик | Атлант | 0,67 | 8 | 12 |
| | Кайгородов Алексей | Металлург Мг | 0,67 | 8 | 12 |
| | Петров Кирилл | Ак Барс | 0,67 | 8 | 12 |
| 48 | Торесен Патрик | СКА | 0,67 | 10 | 15 |
| 49 | Белов Антон | Авангард | 0,67 | 12 | 18 |
| 50 | Вишневский Виталий | СКА | 0,64 | 9 | 14 |

ШТРАФНОЕ ВРЕМЯ ЗА ИГРУ (САМЫЕ КОРРЕКТНЫЕ)

| | Игрок | Команда | Штр/И | Штр | И |
|---------|-----------------------|--------------|-------|-----|----|
| 1 | Калюжный Алексей | Авангард | 0 | 0 | 18 |
| 2...4 | Глинкин Антон | Трактор | 0 | 0 | 16 |
| | Куинт Дерон | Трактор | 0 | 0 | 16 |
| | Панов Константин | Трактор | 0 | 0 | 16 |
| 5...8 | Иммонен Яркко | Ак Барс | 0 | 0 | 12 |
| | Лаюнен Вилле | Металлург Мг | 0 | 0 | 12 |
| | Михнов Алексей | Металлург Мг | 0 | 0 | 12 |
| | Мозякин Сергей | Металлург Мг | 0 | 0 | 12 |
| 9...10 | Здунов Павел | Металлург Мг | 0 | 0 | 11 |
| | Лукоянов Артем | Ак Барс | 0 | 0 | 11 |
| 11...12 | Мишарин Георгий | Металлург Мг | 0 | 0 | 10 |
| | Обухов Дмитрий | Металлург Мг | 0 | 0 | 10 |
| 13...15 | Анисин Михаил | Динамо Мск | 0,1 | 2 | 21 |
| | Курьянов Антон | Авангард | 0,1 | 2 | 21 |
| | Соловьев Максим | Динамо Мск | 0,1 | 2 | 21 |
| 16 | Мосалев Денис | Динамо Мск | 0,11 | 2 | 19 |
| 17...18 | Мортенссон Тони | СКА | 0,13 | 2 | 15 |
| | Пивцакин Никита | Авангард | 0,13 | 2 | 15 |
| 19 | Нильссон Роберт | Торпедо | 0,15 | 2 | 13 |
| 20...26 | Андерссон Юнас | Атлант | 0,17 | 2 | 12 |
| | Бодров Евгений | Ак Барс | 0,17 | 2 | 12 |
| | Каблуков Илья | Атлант | 0,17 | 2 | 12 |
| | Капанен Нико | Ак Барс | 0,17 | 2 | 12 |
| | Корнеев Константин | Ак Барс | 0,17 | 2 | 12 |
| | Левандовский Эдуард | Атлант | 0,17 | 2 | 12 |
| | Якубов Михаил | Металлург Мг | 0,17 | 2 | 12 |
| 27...28 | Коньков Сергей | Динамо Мск | 0,18 | 2 | 11 |
| | Кучерявенко Александр | СКА | 0,18 | 2 | 11 |
| 29...32 | Иванов Андрей | Авангард | 0,19 | 4 | 21 |
| | Квапил Марек | Динамо Мск | 0,19 | 4 | 21 |
| | Кокарев Денис | Динамо Мск | 0,19 | 4 | 21 |
| | Шкоула Мартин | Авангард | 0,19 | 4 | 21 |
| 33 | Червенка Роман | Авангард | 0,2 | 4 | 20 |
| 34...35 | Антипов Владимир | Трактор | 0,2 | 2 | 10 |
| | Тюляпкин Михаил | Торпедо | 0,2 | 2 | 10 |
| 36 | Пруац Георгий | Авангард | 0,24 | 4 | 17 |
| 37...38 | Булис Ян | Трактор | 0,25 | 4 | 16 |
| | Попов Андрей | Трактор | 0,25 | 4 | 16 |
| 39...40 | Первышин Андрей | СКА | 0,27 | 4 | 15 |
| | Пруха Петр | СКА | 0,27 | 4 | 15 |
| 41...49 | Афиногенов Максим | СКА | 0,33 | 4 | 12 |
| | Бирюков Евгений | Металлург Мг | 0,33 | 4 | 12 |
| | Бут Антон | Металлург Мг | 0,33 | 4 | 12 |
| | Варнаков Михаил | Торпедо | 0,33 | 4 | 12 |
| | Васильев Алексей | Торпедо | 0,33 | 4 | 12 |
| | Вишневский Иван | Атлант | 0,33 | 4 | 12 |
| | Зарипов Данис | Ак Барс | 0,33 | 4 | 12 |
| | Макаров Дмитрий | Торпедо | 0,33 | 4 | 12 |
| | Марков Даниил | Металлург Мг | 0,33 | 4 | 12 |
| 50 | Александров Юрий | Авангард | 0,36 | 4 | 11 |

| БРОСКИ ПО ВОРОТАМ | | | | |
|-------------------|---------------------|--------------|----|----|
| | Игрок | Команда | Бр | И |
| 1 | Червенка Роман | Авангард | 76 | 20 |
| 2 | Пережогин Александр | Авангард | 72 | 21 |
| 3 | Рязанцев Александр | Трактор | 63 | 16 |
| 4 | Анисин Михаил | Динамо Мск | 62 | 21 |
| 5 | Кокарев Денис | Динамо Мск | 51 | 21 |
| 6 | Волков Игорь | Авангард | 50 | 21 |
| 7 | Комаров Леонид | Динамо Мск | 48 | 20 |
| 8 | Калинин Сергей | Авангард | 47 | 19 |
| 9 | Кузнецов Евгений | Трактор | 45 | 12 |
| 10 | Квапил Марек | Динамо Мск | 45 | 21 |
| 11 | Тернберг Мартин | Торпедо | 43 | 13 |
| 12 | Панов Константин | Трактор | 42 | 16 |
| 13 | Фролов Александр | Авангард | 42 | 21 |
| 14 | Варнаков Михаил | Торпедо | 41 | 12 |
| 15 | Иванов Андрей | Авангард | 41 | 21 |
| 16 | Контиола Петри | Трактор | 40 | 16 |
| 17 | Мозякин Сергей | Металлург Мг | 39 | 12 |
| 18 | Тарасенко Владимир | СКА | 39 | 15 |
| 19 | Жердев Николай | Атлант | 38 | 12 |
| 20 | Торесен Патрик | СКА | 38 | 15 |
| 21 | Чистов Станислав | Трактор | 38 | 16 |
| 22 | Граняк Доминик | Динамо Мск | 38 | 21 |
| 23 | Зарипов Данис | Ак Барс | 37 | 12 |
| 24 | Горохов Илья | Динамо Мск | 37 | 21 |
| 25 | Якуценя Максим | Трактор | 36 | 16 |
| 26 | Вейнхандль Маттиас | СКА | 35 | 13 |
| 27 | Федоров Сергей | Металлург Мг | 34 | 10 |
| 28 | Куинт Дерон | Трактор | 34 | 16 |
| 29 | Первышин Андрей | СКА | 33 | 15 |
| 30 | Боченски Брэндон | Барыс | 32 | 7 |
| 31...33 | Куляш Денис | Ак Барс | 32 | 12 |
| | Никулин Илья | Ак Барс | 32 | 12 |
| | Хлыстов Денис | Металлург Мг | 32 | 12 |
| 34 | Хиетанен Юусо | Торпедо | 32 | 13 |
| 35 | Попов Андрей | Трактор | 32 | 16 |
| 36 | Хосса Марцел | Динамо Р | 31 | 7 |
| 37 | Левандовский Эдуард | Атлант | 31 | 12 |
| 38 | Яласваара Янне | Динамо Мск | 31 | 21 |
| 39...40 | Семин Дмитрий | Авангард | 30 | 21 |
| | Салмела Ансси | Авангард | 30 | 21 |
| 41...42 | Кольцов Кирилл | СКА | 29 | 15 |
| | Мортенссон Тони | СКА | 29 | 15 |
| 43 | Бурдасов Антон | Трактор | 29 | 16 |
| 44 | Белов Антон | Авангард | 29 | 18 |
| 45 | Аверин Егор | Авангард | 29 | 20 |
| 46 | Попов Александр | Авангард | 29 | 21 |
| 47 | Галвиньш Гунтис | Динамо Р | 28 | 7 |
| 48 | Мосалев Денис | Динамо Мск | 28 | 19 |
| 49 | Нестеров Александр | Авангард | 28 | 20 |
| 50 | Лехтонен Микко | Северсталь | 27 | 6 |

| ЭФФЕКТИВНОСТЬ БРОСКОВ | | | | |
|-----------------------|-----------------------|---------------|-------|----|
| | Игрок | Команда | %БрВ | Бр |
| 1 | Каблуков Илья | Атлант | 50 | 4 |
| 2 | Яшин Алексей | ЦСКА | 50 | 2 |
| 3 | Демагин Сергей | Югра | 33,33 | 15 |
| 4 | Морозов Алексей | Ак Барс | 33,33 | 12 |
| 5 | Шитиков Дмитрий | Амур | 33,33 | 6 |
| 6 | Чернов Артем | Динамо Мск | 33,33 | 3 |
| 7 | Алтарев Дмитрий | Югра | 33,33 | 3 |
| 8 | Кучерявенко Александр | СКА | 30,77 | 13 |
| 9 | Жайлауов Талгат | Барыс | 28,57 | 7 |
| 10 | Горовиков Константин | Динамо Мск | 27,27 | 22 |
| 11 | Антипов Владимир | Трактор | 26,92 | 26 |
| 12 | Тарасенко Владимир | СКА | 25,64 | 39 |
| 13 | Спруктс Янис | Динамо Р | 25 | 20 |
| 14...16 | Беляев Максим | Югра | 25 | 4 |
| | Стась Андрей | Динамо Мн | 25 | 4 |
| | Хвостов Евгений | Югра | 25 | 4 |
| 17 | Прошкин Виталий | Салават Юлаев | 23,08 | 13 |
| 18 | Пивцакин Никита | Авангард | 23,08 | 13 |
| 19 | Анисин Михаил | Динамо Мск | 22,58 | 62 |
| 20 | Макаров Дмитрий | Торпедо | 22,22 | 18 |
| 21 | Хатчинсон Эндрю | Барыс | 21,43 | 14 |
| 22 | Федоров Федор | СКА | 21,05 | 19 |
| 23 | Клепиш Якуб | Динамо Мск | 20,83 | 24 |
| 24 | Скорыходов Игорь | Югра | 20 | 15 |
| 25 | Пушкарев Константин | Барыс | 20 | 10 |
| 26 | Здунов Павел | Металлург Мг | 20 | 10 |
| 27...28 | Бодров Евгений | Ак Барс | 20 | 10 |
| | Галузин Владимир | Торпедо | 20 | 10 |
| 29 | Новак Филип | Динамо Мск | 20 | 10 |
| 30 | Тарасов Дмитрий | Амур | 20 | 5 |
| 31 | Буцаев Юрий | ЦСКА | 20 | 5 |
| 32 | Алексеев Никита | Северсталь | 20 | 5 |
| 33 | Калинин Дмитрий | СКА | 19,23 | 26 |
| 34 | Радивоевич Бранко | Атлант | 18,52 | 27 |
| 35 | Александров Юрий | Авангард | 18,18 | 11 |
| 36 | Мосалев Денис | Динамо Мск | 17,86 | 28 |
| 37 | Квапил Марек | Динамо Мск | 17,78 | 45 |
| 38 | Гаврилин Андрей | Барыс | 17,65 | 17 |
| 39 | Тихонов Виктор | СКА | 16,67 | 24 |
| 40 | Непряев Иван | СКА | 16,67 | 18 |
| 41 | Хиршовиц Ким | Торпедо | 16,67 | 12 |
| 42...43 | Глухов Михаил | Амур | 16,67 | 6 |
| | Монс Евгений | Северсталь | 16,67 | 6 |
| 44...45 | Крысанов Антон | Югра | 16,67 | 6 |
| | Перссон Никлас | ЦСКА | 16,67 | 6 |
| 46 | Петров Алексей | Торпедо | 16,67 | 6 |
| 47 | Чистов Станислав | Трактор | 15,79 | 38 |
| 48 | Кашпар Лукаш | Барыс | 15,79 | 19 |
| 49 | Марков Даниил | Металлург Мг | 15,79 | 19 |
| 50 | Крикунов Илья | Торпедо | 15,79 | 19 |

| ВБРАСЫВАНИЯ | | | |
|--------------------|-----------------------|----------------|------------|
| | Игрок | Команда | Вбр |
| 1 | Горовиков Константин | Динамо Мск | 422 |
| 2 | Булис Ян | Трактор | 362 |
| 3 | Торесен Патрик | СКА | 307 |
| 4 | Контиола Петри | Трактор | 298 |
| 5...6 | Семин Дмитрий | Авангард | 286 |
| | Соин Сергей | Динамо Мск | 286 |
| 7 | Аверин Егор | Авангард | 256 |
| 8 | Попов Андрей | Трактор | 254 |
| 9 | Уппер Дмитрий | Атлант | 252 |
| 10 | Горбунов Владимир | Торпедо | 246 |
| 11 | Капанен Нико | Ак Барс | 243 |
| 12 | Мортенссон Тони | СКА | 240 |
| 13 | Макаров Дмитрий | Торпедо | 237 |
| 14 | Попов Александр | Авангард | 231 |
| 15...16 | Закриссон Патрик | Атлант | 218 |
| | Терещенко Алексей | Ак Барс | 218 |
| 17 | Непряев Иван | СКА | 209 |
| 18 | Федоров Сергей | Металлург Мг | 203 |
| 19 | Пестунов Дмитрий | Динамо Мск | 201 |
| 20...21 | Бабенко Юрий | Динамо Мск | 178 |
| | Кайгородов Алексей | Металлург Мг | 178 |
| 22 | Бодров Евгений | Ак Барс | 173 |
| 23 | Хиршовиц Ким | Торпедо | 169 |
| 24 | Спруктс Янис | Динамо Р | 162 |
| 25 | Калинин Сергей | Авангард | 156 |
| 26 | Якубов Михаил | Металлург Мг | 147 |
| 27 | Червенка Роман | Авангард | 138 |
| 28...29 | Иммонен Яркко | Ак Барс | 134 |
| | Казіонов Дмитрий | Металлург Мг | 134 |
| 30 | Новотны Иржи | Барыс | 133 |
| 31 | Лундмарк Джеми | Динамо Р | 129 |
| 32 | Шипачев Вадим | Северсталь | 126 |
| 33 | Кучерявенко Александр | СКА | 124 |
| 34 | Глухов Алексей | Атлант | 122 |
| 35 | Шафигулин Григорий | Динамо Мск | 117 |
| 36 | Бойд Дастин | Барыс | 113 |
| 37 | Лусениус Никлас | Динамо Р | 100 |
| 38 | Петружалек Якуб | Амур | 95 |
| 39 | Галузин Владимир | Торпедо | 89 |
| 40 | Свитов Александр | Салават Юлаев | 88 |
| 41...42 | Иванов Андрей | Авангард | 87 |
| | Ковыршин Евгений | Северсталь | 87 |
| 43 | Цветков Алексей | Северсталь | 85 |
| 44 | Бадюков Алексей | ЦСКА | 84 |
| 45 | Власенков Дмитрий | Северсталь | 81 |
| 46 | Трубачев Юрий | Салават Юлаев | 79 |
| 47 | Счастливый Петр | Салават Юлаев | 78 |
| 48...50 | Гаврилин Андрей | Барыс | 73 |
| | Алтарев Дмитрий | Югра | 73 |
| | Федоров Евгений | Югра | 73 |

| ПРОЦЕНТ ВЫИГРАННЫХ ВБРАСЫВАНИЙ | | | |
|---------------------------------------|-----------------------|----------------|-------------|
| | Игрок | Команда | %Вбр |
| 1 | Свитов Александр | Салават Юлаев | 71,6 |
| 2 | Власенков Дмитрий | Северсталь | 67,9 |
| 3 | Шипачев Вадим | Северсталь | 65,9 |
| 4 | Мамин Максим | Трактор | 62,7 |
| 5 | Варнаков Михаил | Торпедо | 62,5 |
| 6 | Цветков Алексей | Северсталь | 61,2 |
| 7 | Червенка Роман | Авангард | 60,9 |
| 8 | Спруктс Янис | Динамо Р | 59,9 |
| 9 | Торесен Патрик | СКА | 59,0 |
| 10 | Петружалек Якуб | Амур | 58,9 |
| 11 | Калюжный Алексей | Авангард | 58,7 |
| 12...13 | Перссон Никлас | ЦСКА | 58,5 |
| | Дрозд Сергей | Динамо Мн | 58,5 |
| 14 | Иммонен Яркко | Ак Барс | 58,2 |
| 15 | Новотны Иржи | Барыс | 57,9 |
| 16 | Ковыршин Евгений | Северсталь | 57,5 |
| 17...18 | Игнатушкин Игорь | Амур | 57,4 |
| | Емелеев Игорь | Югра | 57,4 |
| 19 | Горовиков Константин | Динамо Мск | 55,2 |
| 20...21 | Непряев Иван | СКА | 55,0 |
| | Булис Ян | Трактор | 55,0 |
| 22 | Алтарев Дмитрий | Югра | 54,8 |
| 23 | Кучерявенко Александр | СКА | 54,0 |
| 24 | Федоров Сергей | Металлург Мг | 53,7 |
| 25 | Кайгородов Алексей | Металлург Мг | 53,4 |
| 26 | Лугин Дмитрий | Амур | 53,3 |
| 27 | Мортенссон Тони | СКА | 52,9 |
| 28 | Бодров Евгений | Ак Барс | 52,6 |
| 29 | Крепс Камил | Барыс | 52,5 |
| 30 | Ролинек Томаш | Металлург Мг | 52,2 |
| 31 | Контиола Петри | Трактор | 52,0 |
| 32 | Лундмарк Джеми | Динамо Р | 51,9 |
| 33 | Якубов Михаил | Металлург Мг | 51,7 |
| 34 | Горбунов Владимир | Торпедо | 51,6 |
| 35 | Стась Андрей | Динамо Мн | 51,4 |
| 36 | Беляев Максим | Югра | 51,0 |
| 37 | Семин Дмитрий | Авангард | 50,7 |
| 38...39 | Иванов Андрей | Авангард | 50,6 |
| | Галузин Владимир | Торпедо | 50,6 |
| 40...41 | Бойд Дастин | Барыс | 50,4 |
| | Шафигулин Григорий | Динамо Мск | 50,4 |
| 42...44 | Боченски Брэндон | Барыс | 50,0 |
| | Буцаев Юрий | ЦСКА | 50,0 |
| | Григоренко Игорь | Салават Юлаев | 50,0 |
| 45 | Попов Александр | Авангард | 49,4 |
| 46 | Счастливый Петр | Салават Юлаев | 48,7 |
| 47...49 | Зиновьев Сергей | Салават Юлаев | 48,5 |
| | Потапов Максим | Торпедо | 48,5 |
| | Казіонов Дмитрий | Металлург Мг | 48,5 |
| 50 | Терещенко Алексей | Ак Барс | 47,7 |

| СРЕДНЕЕ ВРЕМЯ НА ПЛОЩАДКЕ ЗА ИГРУ | | | | |
|-----------------------------------|---------------------|---------------|-------|----|
| | Игрок | Команда | ВП/И | И |
| 1 | Хиетанен Юусо | Торпедо | 27:31 | 13 |
| 2 | Даллмэн Кевин | Барыс | 26:54 | 7 |
| 3 | Осипов Александр | Амур | 26:31 | 4 |
| 4 | Мяенпя Микко | Амур | 26:25 | 4 |
| 5 | Прошкин Виталий | Салават Юлаев | 25:59 | 6 |
| 6 | Атюшов Виталий | Салават Юлаев | 24:41 | 6 |
| 7 | Корнеев Константин | Ак Барс | 24:38 | 12 |
| 8 | Никулин Илья | Ак Барс | 24:23 | 12 |
| 9 | Граняк Доминик | Динамо Мск | 24:21 | 21 |
| 10 | Горохов Илья | Динамо Мск | 24:14 | 21 |
| 11 | Каралахти Ере | Динамо Мн | 24:03 | 4 |
| 12 | Куинт Дерон | Трактор | 23:57 | 16 |
| 13 | Рябыкин Дмитрий | Трактор | 23:39 | 16 |
| 14 | Зубарев Андрей | Атлант | 23:39 | 10 |
| 15 | Нискаля Янне | Атлант | 23:29 | 12 |
| 16 | Маленьких Владимир | Торпедо | 23:02 | 13 |
| 17 | Шкоула Мартин | Авангард | 22:47 | 21 |
| 18 | Кронвалль Стаффан | Северсталь | 22:43 | 6 |
| 19 | Редлихс Кришьянис | Динамо Р | 22:41 | 7 |
| 20 | Салмела Ансси | Авангард | 22:39 | 21 |
| 21 | Обшт Ярослав | Динамо Мн | 22:35 | 4 |
| 22 | Чудинов Максим | Северсталь | 22:34 | 6 |
| 23 | Галвиньш Гунтис | Динамо Р | 22:32 | 7 |
| 24 | Васильев Алексей | Торпедо | 22:18 | 12 |
| 25 | Хатчинсон Эндрю | Барыс | 22:15 | 7 |
| 26 | Панин Григорий | Ак Барс | 22:08 | 12 |
| 27 | Савченко Роман | Барыс | 22:04 | 5 |
| 28 | Семенов Максим | Атлант | 22:03 | 12 |
| 29 | Кузнецов Евгений | Трактор | 21:49 | 12 |
| 30 | Белов Антон | Авангард | 21:42 | 18 |
| 31 | Первышин Андрей | СКА | 21:41 | 15 |
| 32 | Бирюков Евгений | Металлург Мг | 21:41 | 12 |
| 33 | Пуяц Георгий | Авангард | 21:18 | 17 |
| 34 | Новопашин Виталий | Барыс | 21:07 | 5 |
| 35 | Гуськов Александр | ЦСКА | 21:04 | 5 |
| 36 | Калинин Дмитрий | СКА | 21:03 | 13 |
| 37 | Пепеляев Алексей | Югра | 21:01 | 5 |
| 38 | Киселевич Богдан | Северсталь | 20:59 | 6 |
| 39 | Евсеенков Александр | Торпедо | 20:52 | 13 |
| 40 | Куляш Денис | Ак Барс | 20:51 | 12 |
| 41 | Радулов Александр | Салават Юлаев | 20:48 | 6 |
| 42 | Рязанцев Александр | Трактор | 20:47 | 16 |
| 43 | Шулаков Виталий | Амур | 20:35 | 2 |
| 44 | Боченски Брэндон | Барыс | 20:30 | 7 |
| 45 | Нурисламов Евгений | Атлант | 20:24 | 12 |
| 46 | Озолиньш Сандис | Динамо Р | 20:24 | 7 |
| 47 | Хосса Марцел | Динамо Р | 20:23 | 7 |
| 48 | Немец Онджей | Северсталь | 20:20 | 6 |
| 49 | Спруктс Янис | Динамо Р | 20:13 | 7 |
| 50 | Карсумс Мартиныш | Динамо Р | 20:07 | 7 |


| СРЕДНЕЕ КОЛИЧЕСТВО СМЕН ЗА ИГРУ | | | |
|---------------------------------|--------------------|---------------|------|
| | Игрок | Команда | СМ/И |
| 1 | Никулин Илья | Ак Барс | 31,1 |
| 2 | Хиетанен Юусо | Торпедо | 30,8 |
| 3 | Корнеев Константин | Ак Барс | 30,7 |
| 4 | Васильев Алексей | Торпедо | 29,3 |
| 5 | Шкоула Мартин | Авангард | 29,2 |
| 6 | Салмела Ансси | Авангард | 29,1 |
| 7...8 | Граняк Доминик | Динамо Мск | 29,0 |
| | Панин Григорий | Ак Барс | 29,0 |
| 9...10 | Горохов Илья | Динамо Мск | 28,9 |
| | Зубарев Андрей | Атлант | 28,9 |
| 11 | Белов Антон | Авангард | 28,8 |
| 12 | Бирюков Евгений | Металлург Мг | 28,5 |
| 13 | Соловьев Максим | Динамо Мск | 28,4 |
| 14 | Первышин Андрей | СКА | 28,1 |
| 15 | Куляш Денис | Ак Барс | 28,0 |
| 16 | Яласваара Янне | Динамо Мск | 27,9 |
| 17...18 | Нискаля Янне | Атлант | 27,8 |
| | Пуяц Георгий | Авангард | 27,8 |
| 19 | Галвиньш Гунтис | Динамо Р | 27,7 |
| 20...23 | Прошкин Виталий | Салават Юлаев | 27,5 |
| | Маленьких Владимир | Торпедо | 27,5 |
| | Токранов Василий | Ак Барс | 27,5 |
| | Щадилов Игорь | Динамо Мск | 27,5 |
| 24 | Атюшов Виталий | Салават Юлаев | 27,3 |
| 25 | Варламов Евгений | Торпедо | 27,0 |
| 26 | Редлихс Кришьянис | Динамо Р | 26,9 |
| 27 | Мяенпя Микко | Амур | 26,8 |
| 28...29 | Даллмэн Кевин | Барыс | 26,7 |
| | Блатяк Мирослав | Салават Юлаев | 26,7 |
| 30 | Спруктс Янис | Динамо Р | 26,6 |
| 31 | Новак Филип | Динамо Мск | 26,5 |
| 32...33 | Боченски Брэндон | Барыс | 26,4 |
| | Семенов Максим | Атлант | 26,4 |
| 34...39 | Карсумс Мартиныш | Динамо Р | 26,3 |
| | Хосса Марцел | Динамо Р | 26,3 |
| | Марков Даниил | Металлург Мг | 26,3 |
| | Каралахти Ере | Динамо Мн | 26,3 |
| | Осипов Александр | Амур | 26,3 |
| | Петров Алексей | Торпедо | 26,3 |
| 40...42 | Юнланд Юнас | Барыс | 26,0 |
| | Кукконен Лассе | Металлург Мг | 26,0 |
| | Шулаков Виталий | Амур | 26,0 |
| 43...45 | Хатчинсон Эндрю | Барыс | 25,9 |
| | Лямин Кирилл | Авангард | 25,9 |
| | Нурисламов Евгений | Атлант | 25,9 |
| 46 | Кронвалль Стаффан | Северсталь | 25,8 |
| 47 | Кашпар Лукаш | Барыс | 25,6 |
| 48...49 | Капанен Нико | Ак Барс | 25,5 |
| | Чудинов Максим | Северсталь | 25,5 |
| 50 | Озолиньш Сандис | Динамо Р | 25,4 |

ГОЛЫ И ОЧКИ ПО ВОЗРАСТАМ (количество полных лет на дату последней игры в плей-офф)

| Возраст | Игроки | Команда | Г | И | Возраст | Игроки | Команда | О | И |
|---------|-----------------------|--------------|----|----|---------|-----------------------|---------------|----|----|
| 18 | | | | | 18 | Прохоркин Николай | ЦСКА | 1 | 4 |
| 19 | Кузнецов Евгений | Трактор | 7 | 12 | 19 | Кузнецов Евгений | Трактор | 9 | 12 |
| 20 | Тарасенко Владимир | СКА | 10 | 15 | 20 | Тарасенко Владимир | СКА | 16 | 15 |
| | Пивцакин Никита | Авангард | 3 | 15 | | Пивцакин Никита | Авангард | 4 | 15 |
| | Здунов Павел | Металлург Мг | 2 | 11 | | Бурдасов Антон | Трактор | 3 | 16 |
| 21 | Калинин Сергей | Авангард | 2 | 19 | 21 | Калинин Сергей | Авангард | 3 | 19 |
| | | | | | | Григорьев Михаил | Салават Юлаев | 1 | 2 |
| | | | | | | Трунев Максим | Северсталь | 1 | 2 |
| | | | | | | Филатов Никита | ЦСКА | 1 | 5 |
| 22 | Петров Кирилл | Ак Барс | 3 | 12 | 22 | Петров Кирилл | Ак Барс | 5 | 12 |
| | Аверин Егор | Авангард | 2 | 20 | | Лусениус Никлас | Динамо Р | 3 | 7 |
| | Лугин Дмитрий | Амур | 1 | 4 | | Лугин Дмитрий | Амур | 2 | 4 |
| | Андронов Сергей | ЦСКА | 1 | 5 | | Чудинов Максим | Северсталь | 2 | 6 |
| | Лусениус Никлас | Динамо Р | 1 | 7 | | Аверин Егор | Авангард | 2 | 20 |
| | Вишневский Дмитрий | Динамо Мск | 1 | 9 | | | | | |
| 23 | Попов Андрей | Трактор | 5 | 16 | 23 | Тихонов Виктор | СКА | 6 | 10 |
| | Тихонов Виктор | СКА | 4 | 10 | | Александров Юрий | Авангард | 6 | 11 |
| | Александров Юрий | Авангард | 2 | 11 | | Попов Андрей | Трактор | 6 | 16 |
| | Галузин Владимир | Торпедо | 2 | 12 | | | | | |
| 24 | Анисин Михаил | Динамо Мск | 14 | 21 | 24 | Анисин Михаил | Динамо Мск | 19 | 21 |
| | Кучерявенко Александр | СКА | 4 | 11 | | Макаров Игорь | СКА | 8 | 12 |
| | Бодров Евгений | Ак Барс | 2 | 12 | | Кучерявенко Александр | СКА | 7 | 11 |
| | Макаров Игорь | СКА | 2 | 12 | | | | | |
| | Каблуков Илья | Атлант | 2 | 12 | | | | | |
| 25 | Демагин Сергей | Югра | 5 | 5 | 25 | Демагин Сергей | Югра | 7 | 5 |
| | Комаров Леонид | Динамо Мск | 5 | 20 | | Закриссон Патрик | Атлант | 7 | 12 |
| | Скороходов Игорь | Югра | 3 | 5 | | Комаров Леонид | Динамо Мск | 7 | 20 |
| | Бойд Дастин | Барыс | 3 | 6 | | | | | |
| 26 | Червенка Роман | Авангард | 11 | 20 | 26 | Червенка Роман | Авангард | 21 | 20 |
| | Мосалев Денис | Динамо Мск | 5 | 19 | | Кокарев Денис | Динамо Мск | 10 | 21 |
| | Хиетанен Юусо | Торпедо | 4 | 13 | | Хиетанен Юусо | Торпедо | 8 | 13 |
| 27 | Квапил Марек | Динамо Мск | 8 | 21 | 27 | Квапил Марек | Динамо Мск | 12 | 21 |
| | Варнаков Михаил | Торпедо | 6 | 12 | | Редлихс Микелис | Динамо Р | 10 | 7 |
| | Клепиш Якуб | Динамо Мск | 5 | 14 | | Варнаков Михаил | Торпедо | 10 | 12 |
| 28 | Пережогин Александр | Авангард | 8 | 21 | 28 | Пережогин Александр | Авангард | 12 | 21 |
| | Макаров Дмитрий | Торпедо | 4 | 12 | | Граняк Доминик | Динамо Мск | 11 | 21 |
| | Тернберг Мартин | Торпедо | 4 | 13 | | Макаров Дмитрий | Торпедо | 10 | 12 |
| 29 | Чистов Станислав | Трактор | 6 | 16 | 29 | Кольцов Кирилл | СКА | 10 | 15 |
| | Волков Игорь | Авангард | 3 | 21 | | Чистов Станислав | Трактор | 10 | 16 |
| | Курьянов Антон | Авангард | 3 | 21 | | Курьянов Антон | Авангард | 7 | 21 |
| 30 | Спруктс Янис | Динамо Р | 5 | 7 | 30 | Федоров Федор | СКА | 9 | 14 |
| | Федоров Федор | СКА | 4 | 14 | | Непряев Иван | СКА | 9 | 15 |
| | Хосса Марцел | Динамо Р | 3 | 7 | | Спруктс Янис | Динамо Р | 8 | 7 |
| | Непряев Иван | СКА | 3 | 15 | | | | | |
| 31 | Мозякин Сергей | Металлург Мг | 6 | 12 | 31 | Попов Александр | Авангард | 11 | 21 |
| | Радивоевич Бранко | Атлант | 5 | 12 | | Зарипов Данис | Ак Барс | 10 | 12 |
| | Калинин Дмитрий | СКА | 5 | 13 | | Калинин Дмитрий | СКА | 10 | 13 |
| | | | | | | Панов Константин | Трактор | 10 | 16 |
| 32 | Хатчинсон Эндрю | Барыс | 3 | 7 | 32 | Шкоула Мартин | Авангард | 10 | 21 |
| | Ролинек Томаш | Металлург Мг | 3 | 11 | | Хатчинсон Эндрю | Барыс | 6 | 7 |
| | Афиногенов Максим | СКА | 3 | 12 | | Ролинек Томаш | Металлург Мг | 5 | 11 |
| | | | | | | Хлыстов Денис | Металлург Мг | 5 | 12 |

ГОЛЫ И ОЧКИ ПО ВОЗРАСТАМ (количество полных лет на дату последней игры в плей-офф)

| Возраст | Игроки | Команда | Г | И | Возраст | Игроки | Команда | О | И |
|---------|----------------------|---------------|---|----|------------------|----------------------|---------------|----|----|
| 33 | Гаврилин Андрей | Барыс | 3 | 7 | 33 | Капанен Нико | Ак Барс | 6 | 12 |
| | Капанен Нико | Ак Барс | 2 | 12 | | Гаврилин Андрей | Барыс | 5 | 7 |
| | Тарасов Дмитрий | Амур | 1 | 4 | | Перссон Никлас | ЦСКА | 2 | 5 |
| | Буцаев Юрий | ЦСКА | 1 | 5 | | Уппер Дмитрий | Атлант | 2 | 12 |
| | Перссон Никлас | ЦСКА | 1 | 5 | | | | | |
| 34 | Антипов Владимир | Трактор | 7 | 10 | 34 | Горовиков Константин | Динамо Мск | 20 | 21 |
| | Горовиков Константин | Динамо Мск | 6 | 21 | | Горохов Илья | Динамо Мск | 11 | 21 |
| | Горохов Илья | Динамо Мск | 3 | 21 | | Антипов Владимир | Трактор | 8 | 10 |
| 35 | Морозов Алексей | Ак Барс | 4 | 5 | 35 | Морозов Алексей | Ак Барс | 6 | 5 |
| | Прошкин Виталий | Салават Юлаев | 3 | 6 | | Прошкин Виталий | Салават Юлаев | 5 | 6 |
| | Марков Даниил | Металлург Мг | 3 | 12 | | Марков Даниил | Металлург Мг | 4 | 12 |
| 36 | Анкипанс Гиртс | Динамо Р | 1 | 4 | 36 | Куинт Дерон | Трактор | 9 | 16 |
| | Рябыкин Дмитрий | Трактор | 1 | 16 | | Рябыкин Дмитрий | Трактор | 8 | 16 |
| | Куинт Дерон | Трактор | 1 | 16 | | Анкипанс Гиртс | Динамо Р | 1 | 4 |
| 37 | Сушинский Максим | Металлург Мг | 3 | 11 | 37 | Сушинский Максим | Металлург Мг | 6 | 11 |
| | Козлов Виктор | Салават Юлаев | 1 | 6 | | Карахати Ере | Динамо Мн | 2 | 4 |
| | | | | | | Лавиньш Родриго | Динамо Р | 1 | 3 |
| | | | | | Козлов Виктор | Салават Юлаев | 1 | 6 | |
| | | | | | Бойков Александр | Динамо Мск | 1 | 10 | |
| 38 | Яшин Алексей | ЦСКА | 1 | 3 | 38 | Яшин Алексей | ЦСКА | 1 | 3 |
| 39 | Озолиньш Сандис | Динамо Р | 1 | 7 | 39 | Озолиньш Сандис | Динамо Р | 2 | 7 |
| 40 | | | | | 40 | Кудашов Алексей | Динамо Мск | 1 | 4 |
| 41 | | | | | 41 | | | | |
| 42 | Федоров Сергей | Металлург Мг | 1 | 10 | 42 | Федоров Сергей | Металлург Мг | 4 | 10 |



Сергей Федоров

ПРОЦЕНТ ИГР БЕЗ ГОЛОВ

| | Игрок | Команда | %ИБГ | И |
|---------|-----------------------|--------------|------|----|
| 1 | Антипов Владимир | Трактор | 50,0 | 10 |
| 2 | Мозякин Сергей | Металлург Мг | 50,0 | 12 |
| 3 | Анисин Михаил | Динамо Мск | 52,4 | 21 |
| 4 | Тарасенко Владимир | СКА | 53,3 | 15 |
| 5 | Червенка Роман | Авангард | 55,0 | 20 |
| 6 | Кузнецов Евгений | Трактор | 58,3 | 12 |
| 7 | Калинин Дмитрий | СКА | 61,5 | 13 |
| 8 | Пережогин Александр | Авангард | 61,9 | 21 |
| 9 | Кучерявенко Александр | СКА | 63,6 | 11 |
| 10 | Клепиш Якуб | Динамо Мск | 64,3 | 14 |
| 11...14 | Варнаков Михаил | Торпедо | 66,7 | 12 |
| | Зарипов Данис | Ак Барс | 66,7 | 12 |
| | Макаров Дмитрий | Торпедо | 66,7 | 12 |
| | Радивоевич Бранко | Атлант | 66,7 | 12 |
| 15...16 | Попов Андрей | Трактор | 68,8 | 16 |
| | Чистов Станислав | Трактор | 68,8 | 16 |
| 17 | Хиетанен Юусо | Торпедо | 69,2 | 13 |
| 18 | Тихонов Виктор | СКА | 70,0 | 10 |
| 19...20 | Горовиков Константин | Динамо Мск | 71,4 | 21 |
| | Квапил Марек | Динамо Мск | 71,4 | 21 |
| 21 | Сушинский Максим | Металлург Мг | 72,7 | 11 |
| 22...25 | Афиногенов Максим | СКА | 75,0 | 12 |
| | Жердев Николай | Атлант | 75,0 | 12 |
| | Марков Даниил | Металлург Мг | 75,0 | 12 |
| | Петров Кирилл | Ак Барс | 75,0 | 12 |
| 26 | Панов Константин | Трактор | 75,0 | 16 |
| 27 | Комаров Леонид | Динамо Мск | 75,0 | 20 |
| 28...30 | Крикунов Илья | Торпедо | 76,9 | 13 |
| | Тернберг Мартин | Торпедо | 76,9 | 13 |
| | Угаров Алексей | Торпедо | 76,9 | 13 |
| 31 | Федоров Федор | СКА | 78,6 | 14 |
| 32 | Обухов Дмитрий | Металлург Мг | 80,0 | 10 |
| 33 | Непряев Иван | СКА | 80,0 | 15 |
| 34 | Кантиола Петри | Трактор | 81,3 | 16 |
| 35...38 | Александров Юрий | Авангард | 81,8 | 11 |
| | Здунов Павел | Металлург Мг | 81,8 | 11 |
| | Ролинек Томаш | Металлург Мг | 81,8 | 11 |
| | Скачков Евгений | Ак Барс | 81,8 | 11 |
| 39...47 | Бодров Евгений | Ак Барс | 83,3 | 12 |
| | Бут Антон | Металлург Мг | 83,3 | 12 |
| | Галузин Владимир | Торпедо | 83,3 | 12 |
| | Закриссон Патрик | Атлант | 83,3 | 12 |
| | Каблуков Илья | Атлант | 83,3 | 12 |
| | Капанен Нико | Ак Барс | 83,3 | 12 |
| | Макаров Игорь | СКА | 83,3 | 12 |
| | Нискаля Янне | Атлант | 83,3 | 12 |
| | Хиршовиц Ким | Торпедо | 83,3 | 12 |
| 48 | Мосалев Денис | Динамо Мск | 84,2 | 19 |
| 49...50 | Вейнхандль Маттиас | СКА | 84,6 | 13 |
| | Нильссон Роберт | Торпедо | 84,6 | 13 |

ПРОЦЕНТ ИГР БЕЗ ОЧКОВ

| | Игрок | Команда | %ИБ0 | И |
|---------|-----------------------|--------------|------|----|
| 1 | Мозякин Сергей | Металлург Мг | 25,0 | 12 |
| 2 | Тарасенко Владимир | СКА | 33,3 | 15 |
| 3 | Червенка Роман | Авангард | 35,0 | 20 |
| 4 | Горовиков Константин | Динамо Мск | 38,1 | 21 |
| 5...6 | Калинин Дмитрий | СКА | 38,5 | 13 |
| | Хиетанен Юусо | Торпедо | 38,5 | 13 |
| 7 | Антипов Владимир | Трактор | 40,0 | 10 |
| 8...10 | Закриссон Патрик | Атлант | 41,7 | 12 |
| | Кузнецов Евгений | Трактор | 41,7 | 12 |
| | Макаров Дмитрий | Торпедо | 41,7 | 12 |
| 11...12 | Куинт Дерон | Трактор | 43,8 | 16 |
| | Панов Константин | Трактор | 43,8 | 16 |
| 13...14 | Кучерявенко Александр | СКА | 45,5 | 11 |
| | Сушинский Максим | Металлург Мг | 45,5 | 11 |
| 15...18 | Евсеев Александр | Торпедо | 46,2 | 13 |
| | Крикунов Илья | Торпедо | 46,2 | 13 |
| | Нильссон Роберт | Торпедо | 46,2 | 13 |
| | Тернберг Мартин | Торпедо | 46,2 | 13 |
| 19 | Анисин Михаил | Динамо Мск | 47,6 | 21 |
| 20...21 | Варнаков Михаил | Торпедо | 50,0 | 12 |
| | Зарипов Данис | Ак Барс | 50,0 | 12 |
| 22 | Федоров Федор | СКА | 50,0 | 14 |
| 23 | Пережогин Александр | Авангард | 52,4 | 21 |
| 24 | Непряев Иван | СКА | 53,3 | 15 |
| 25 | Клепиш Якуб | Динамо Мск | 57,1 | 14 |
| 26...27 | Граняк Доминик | Динамо Мск | 57,1 | 21 |
| | Шкоула Мартин | Авангард | 57,1 | 21 |
| 28...31 | Капанен Нико | Ак Барс | 58,3 | 12 |
| | Макаров Игорь | СКА | 58,3 | 12 |
| | Петров Кирилл | Ак Барс | 58,3 | 12 |
| | Радивоевич Бранко | Атлант | 58,3 | 12 |
| 32...34 | Обухов Дмитрий | Металлург Мг | 60,0 | 10 |
| | Тихонов Виктор | СКА | 60,0 | 10 |
| | Федоров Сергей | Металлург Мг | 60,0 | 10 |
| 35...36 | Кольцов Кирилл | СКА | 60,0 | 15 |
| | Торесен Патрик | СКА | 60,0 | 15 |
| 37...38 | Квапил Марек | Динамо Мск | 61,9 | 21 |
| | Попов Александр | Авангард | 61,9 | 21 |
| 39...40 | Кантиола Петри | Трактор | 62,5 | 16 |
| | Чистов Станислав | Трактор | 62,5 | 16 |
| 41...42 | Ролинек Томаш | Металлург Мг | 63,6 | 11 |
| | Терещенко Алексей | Ак Барс | 63,6 | 11 |
| 43...50 | Афиногенов Максим | СКА | 66,7 | 12 |
| | Жердев Николай | Атлант | 66,7 | 12 |
| | Корнеев Константин | Ак Барс | 66,7 | 12 |
| | Лаюнен Вилле | Металлург Мг | 66,7 | 12 |
| | Никулин Илья | Ак Барс | 66,7 | 12 |
| | Хиршовиц Ким | Торпедо | 66,7 | 12 |
| | Хлыстов Денис | Металлург Мг | 66,7 | 12 |
| | Якубов Михаил | Металлург Мг | 66,7 | 12 |

| ВРАТАРИ (СРЕДНЕЕ КОЛИЧЕСТВО БРОСКОВ ЗА ИГРУ) | | | | | |
|--|--------------------|---------------|-------|-----|----|
| | Игрок | Команда | Бр/И | Бр | И |
| 1 | Мурыгин Алексей | Амур | 38,75 | 155 | 4 |
| 2 | Бирюков Михаил | Югра | 35,25 | 141 | 4 |
| 3 | Коваль Виталий | Торпедо | 35,23 | 458 | 13 |
| 4 | Веханен Петри | Ак Барс | 35,08 | 421 | 12 |
| 5 | Барулин Константин | Атлант | 33,33 | 400 | 12 |
| 6 | Еремеев Виталий | Барыс | 32,29 | 226 | 7 |
| 7 | Кошечкин Василий | Северсталь | 31,67 | 190 | 6 |
| 8 | Ахонен Ари | Металлург Мг | 31,25 | 375 | 12 |
| 9 | Хауген Ларс | Динамо Мн | 31,00 | 62 | 2 |
| 10 | Еременко Александр | Динамо Мск | 28,33 | 595 | 21 |
| 11 | Гарнетт Майкл | Трактор | 28,06 | 449 | 16 |
| 12 | Эрсберг Эрик | Салават Юлаев | 27,17 | 163 | 6 |
| 13 | Гелашвили Георгий | Металлург Мг | 26,00 | 26 | 1 |
| 14 | Кузнецов Алексей | Авангард | 25,00 | 50 | 2 |
| 15 | Рамо Карри | Авангард | 24,57 | 516 | 21 |
| 16 | Гайдученко Сергей | ЦСКА | 24,00 | 48 | 2 |
| 17...18 | Холт Кристофер | Динамо Р | 23,00 | 115 | 5 |
| | Ежов Илья | СКА | 23,00 | 69 | 3 |
| 19 | Штепанек Якуб | СКА | 22,38 | 291 | 13 |
| 20 | Станя Растислав | ЦСКА | 22,20 | 111 | 5 |
| 21 | Лаланд Кевин | Динамо Мн | 21,00 | 42 | 2 |
| 22 | Ючер Марис | Динамо Р | 20,33 | 61 | 3 |
| 23 | Кочнев Дмитрий | Атлант | 20,00 | 20 | 1 |
| 24 | Масальскис Эдгарс | Югра | 16,00 | 48 | 3 |
| 25 | Проскураков Илья | Трактор | 13,00 | 13 | 1 |
| 26 | Мезин Андрей | Динамо Мн | 7,00 | 7 | 1 |



Эдгарс Масальскис

| КОЛИЧЕСТВО ИГР ВРАТАРЕЙ | | | |
|-------------------------|--------------------|---------------|----|
| | Игрок | Команда | И |
| 1...2 | Еременко Александр | Динамо Мск | 21 |
| | Рамо Карри | Авангард | 21 |
| 3 | Гарнетт Майкл | Трактор | 16 |
| 4...5 | Коваль Виталий | Торпедо | 13 |
| | Штепанек Якуб | СКА | 13 |
| 6...8 | Ахонен Ари | Металлург Мг | 12 |
| | Барулин Константин | Атлант | 12 |
| | Веханен Петри | Ак Барс | 12 |
| 9 | Еремеев Виталий | Барыс | 7 |
| 10...11 | Кошечкин Василий | Северсталь | 6 |
| | Эрсберг Эрик | Салават Юлаев | 6 |
| 12...13 | Станя Растислав | ЦСКА | 5 |
| | Холт Кристофер | Динамо Р | 5 |
| 14...15 | Бирюков Михаил | Югра | 4 |
| | Мурыгин Алексей | Амур | 4 |
| 16...18 | Ежов Илья | СКА | 3 |
| | Масальскис Эдгарс | Югра | 3 |
| | Ючер Марис | Динамо Р | 3 |
| 19...22 | Гайдученко Сергей | ЦСКА | 2 |
| | Кузнецов Алексей | Авангард | 2 |
| | Лаланд Кевин | Динамо Мн | 2 |
| | Хауген Ларс | Динамо Мн | 2 |
| 23...27 | Беспалов Никита | Торпедо | 1 |
| | Гелашвили Георгий | Металлург Мг | 1 |
| | Кочнев Дмитрий | Атлант | 1 |
| | Мезин Андрей | Динамо Мн | 1 |
| | Проскураков Илья | Трактор | 1 |

ИГРЫ ВРАТАРЕЙ В СТАРТОВОМ СОСТАВЕ

| | Игрок | Команда | Ис |
|---------|--------------------|---------------|----|
| 1 | Еременко Александр | Динамо Мск | 21 |
| 2 | Рамо Карри | Авангард | 20 |
| 3 | Гарнетт Майкл | Трактор | 16 |
| 4...5 | Штепанек Якуб | СКА | 13 |
| | Коваль Виталий | Торпедо | 13 |
| 6...8 | Ахонен Ари | Металлург Мг | 12 |
| | Веханен Петри | Ак Барс | 12 |
| | Барулин Константин | Атлант | 12 |
| 9 | Еремеев Виталий | Барыс | 7 |
| 10...11 | Эрсберг Эрик | Салават Юлаев | 6 |
| | Кошечкин Василий | Северсталь | 6 |
| 12...13 | Станя Растислав | ЦСКА | 5 |
| | Холт Кристофер | Динамо Р | 5 |
| 14...15 | Мурыгин Алексей | Амур | 4 |
| | Бирюков Михаил | Югра | 4 |
| 16...18 | Ежов Илья | СКА | 2 |
| | Хауген Ларс | Динамо Мн | 2 |
| | Ючер Марис | Динамо Р | 2 |
| 19...22 | Кузнецов Алексей | Авангард | 1 |
| | Мезин Андрей | Динамо Мн | 1 |
| | Лаланд Кевин | Динамо Мн | 1 |
| | Масальскис Эдгарс | Югра | 1 |

| ВРЕМЯ ИГРЫ ВРАТАРЕЙ | | | |
|----------------------------|--------------------|----------------|-----------------|
| | Игрок | Команда | Мин, Сек |
| 1 | Еременко Александр | Динамо Мск | 1304,23 |
| 2 | Рамо Карри | Авангард | 1209,08 |
| 3 | Гарнетт Майкл | Трактор | 988,48 |
| 4 | Коваль Виталий | Торпедо | 836,04 |
| 5 | Веханен Петри | Ак Барс | 777,32 |
| 6 | Штепанек Якуб | СКА | 750,33 |
| 7 | Барулин Константин | Атлант | 694,22 |
| 8 | Ахонен Ари | Металлург Мг | 676,57 |
| 9 | Еремеев Виталий | Барыс | 423,31 |
| 10 | Эрсберг Эрик | Салават Юлаев | 366,48 |
| 11 | Кошечкин Василий | Северсталь | 364,40 |
| 12 | Холт Кристофер | Динамо Р | 287,15 |
| 13 | Мурыгин Алексей | Амур | 239,24 |
| 14 | Бирюков Михаил | Югра | 210,14 |
| 15 | Станя Растислав | ЦСКА | 201,37 |
| 16 | Ючерс Марис | Динамо Р | 168,10 |
| 17 | Ежов Илья | СКА | 166,30 |
| 18 | Хауген Ларс | Динамо Мн | 121,58 |
| 19 | Лаланд Кевин | Динамо Мн | 106,04 |
| 20 | Гайдученко Сергей | ЦСКА | 104,37 |
| 21 | Кузнецов Алексей | Авангард | 89,46 |
| 22 | Масальскис Эдгарс | Югра | 88,23 |
| 23 | Гелашвили Георгий | Металлург Мг | 53,56 |
| 24 | Проскураков Илья | Трактор | 45,37 |
| 25 | Кочнев Дмитрий | Атлант | 40,00 |
| 26 | Мезин Андрей | Динамо Мн | 11,38 |
| 27 | Беспалов Никита | Торпедо | 0,18 |

| ПРОПУЩЕННЫЕ ШАЙБЫ | | | |
|--------------------------|--------------------|----------------|-----------|
| | Игрок | Команда | ПГ |
| 1 | Еременко Александр | Динамо Мск | 34 |
| 2 | Ахонен Ари | Металлург Мг | 32 |
| 3...4 | Рамо Карри | Авангард | 31 |
| | Коваль Виталий | Торпедо | 31 |
| 5 | Гарнетт Майкл | Трактор | 29 |
| 6 | Барулин Константин | Атлант | 27 |
| 7 | Веханен Петри | Ак Барс | 24 |
| 8 | Штепанек Якуб | СКА | 22 |
| 9...10 | Еремеев Виталий | Барыс | 17 |
| | Бирюков Михаил | Югра | 17 |
| 11 | Мурыгин Алексей | Амур | 14 |
| 12...14 | Эрсберг Эрик | Салават Юлаев | 13 |
| | Холт Кристофер | Динамо Р | 13 |
| | Станя Растислав | ЦСКА | 13 |
| 15...16 | Кошечкин Василий | Северсталь | 8 |
| | Ючерс Марис | Динамо Р | 8 |
| 17 | Гайдученко Сергей | ЦСКА | 7 |
| 18 | Ежов Илья | СКА | 6 |
| 19...20 | Хауген Ларс | Динамо Мн | 4 |
| | Лаланд Кевин | Динамо Мн | 4 |
| 21...24 | Кузнецов Алексей | Авангард | 3 |
| | Кочнев Дмитрий | Атлант | 3 |
| | Проскураков Илья | Трактор | 3 |
| | Мезин Андрей | Динамо Мн | 3 |
| 25...26 | Масальскис Эдгарс | Югра | 2 |
| | Гелашвили Георгий | Металлург Мг | 2 |

| ЛУЧШИЕ ИГРОКИ ПЛЕЙ-ОФФ | | | | |
|-------------------------------|---------------------------------|-----------------------------|---------------------------------|-------------------------|
| | Вратарь | Защитник | Нападающий | Новичок |
| Четвертьфиналы Конференций | Александр Еременко (Динамо Мск) | Эндрю Хатчинсон (Барыс) | Михаил Варнаков (Торпедо) | Дмитрий Лугин (Амур) |
| Полуфиналы Конференций | Якуб Штепанек (СКА) | Доминик Граняк (Динамо Мск) | Роман Червенка (Авангард) | Денис Голубев (Ак Барс) |
| Финалы Конференций | Карри Рамо (Авангард) | Илья Горохов (Динамо Мск) | Денис Мосалев (Динамо Мск) | |
| Финал Кубка Гагарина | Александр Еременко (Динамо Мск) | Илья Горохов (Динамо Мск) | Константин Горюхов (Динамо Мск) | |
| ЛУЧШИЕ ИГРОКИ МЕСЯЦА | | | | |
| Март | Майкл Гарнетт (Трактор) | Илья Горохов (Динамо Мск) | Владимир Тарасенко (СКА) | |
| Апрель | Александр Еременко (Динамо Мск) | Мартин Шкоула (Авангард) | Михаил Анисин (Динамо Мск) | |

| КОЭФФИЦИЕНТ НАДЕЖНОСТИ ВРАТАРЕЙ (сыгравшие не менее чем в 1/3 матчей команды) | | | | | | | |
|--|--------------------|---------------|----|------|-----|----|------|
| | Игрок | Команда | И | Мин | Сек | ПГ | КН |
| 1 | Кошечкин Василий | Северсталь | 6 | 364 | 40 | 8 | 1,32 |
| 2 | Масальскис Эдгарс | Югра | 3 | 88 | 23 | 2 | 1,36 |
| 3 | Рамо Карри | Авангард | 21 | 1209 | 8 | 31 | 1,54 |
| 4 | Еременко Александр | Динамо Мск | 21 | 1304 | 23 | 34 | 1,56 |
| 5 | Гарнетт Майкл | Трактор | 16 | 988 | 48 | 29 | 1,76 |
| 6 | Штепанек Якуб | СКА | 13 | 750 | 33 | 22 | 1,76 |
| 7 | Веханен Петри | Ак Барс | 12 | 777 | 32 | 24 | 1,85 |
| 8 | Хауген Ларс | Динамо Мн | 2 | 121 | 58 | 4 | 1,97 |
| 9 | Эрсберг Эрик | Салават Юлаев | 6 | 366 | 48 | 13 | 2,13 |
| 10 | Коваль Виталий | Торпедо | 13 | 836 | 4 | 31 | 2,22 |
| 11 | Лаланд Кевин | Динамо Мн | 2 | 106 | 4 | 4 | 2,26 |
| 12 | Барулин Константин | Атлант | 12 | 694 | 22 | 27 | 2,33 |
| 13 | Еремеев Виталий | Барыс | 7 | 423 | 31 | 17 | 2,41 |
| 14 | Холт Кристофер | Динамо Р | 5 | 287 | 15 | 13 | 2,72 |
| 15 | Ахонен Ари | Металлург Мг | 12 | 676 | 57 | 32 | 2,84 |
| 16 | Ючерс Марис | Динамо Р | 3 | 168 | 10 | 8 | 2,85 |
| 17 | Мурыгин Алексей | Амур | 4 | 239 | 24 | 14 | 3,51 |
| 18 | Станя Растислав | ЦСКА | 5 | 201 | 37 | 13 | 3,87 |
| 19 | Гайдученко Сергей | ЦСКА | 2 | 104 | 37 | 7 | 4,01 |
| 20 | Бирюков Михаил | Югра | 4 | 210 | 14 | 17 | 4,85 |

| (сыгравшие менее чем в 1/3 матчей команды) | | | | | | | |
|--|-------------------|--------------|---|-----|-----|----|-------|
| | Игрок | Команда | И | Мин | Сек | ПГ | КН |
| 1 | Беспалов Никита | Торпедо | 1 | 0 | 18 | 0 | 0,00 |
| 2 | Кузнецов Алексей | Авангард | 2 | 89 | 46 | 3 | 2,01 |
| 3 | Ежов Илья | СКА | 3 | 166 | 30 | 6 | 2,16 |
| 4 | Гелашвили Георгий | Металлург Мг | 1 | 53 | 56 | 2 | 2,22 |
| 5 | Проскураков Илья | Трактор | 1 | 45 | 37 | 3 | 3,95 |
| 6 | Кочнев Дмитрий | Атлант | 1 | 40 | 0 | 3 | 4,5 |
| 7 | Мезин Андрей | Динамо Мн | 1 | 11 | 38 | 3 | 15,47 |



Виталий Еремеев

| КОЛИЧЕСТВО ПОБЕД ВРАТАРЕЙ | | | |
|---------------------------|--------------------|---------------|----|
| | Игрок | Команда | В |
| 1 | Еременко Александр | Динамо Мск | 16 |
| 2 | Рамо Карри | Авангард | 14 |
| 3 | Гарнетт Майкл | Трактор | 8 |
| 4 | Штепанек Якуб | СКА | 7 |
| 5...7 | Веханен Петри | Ак Барс | 6 |
| | Коваль Виталий | Торпедо | 6 |
| | Барулин Константин | Атлант | 6 |
| 8 | Ахонен Ари | Металлург Мг | 5 |
| 9 | Еремеев Виталий | Барыс | 3 |
| 10...12 | Кошечкин Василий | Северсталь | 2 |
| | Эрсберг Эрик | Салават Юлаев | 2 |
| | Холт Кристофер | Динамо Р | 2 |
| 13...18 | Кузнецов Алексей | Авангард | 1 |
| | Ежов Илья | СКА | 1 |
| | Ючерс Марис | Динамо Р | 1 |
| | Станя Растислав | ЦСКА | 1 |
| | Проскураков Илья | Трактор | 1 |
| | Бирюков Михаил | Югра | 1 |

| ПРОЦЕНТ ОТРАЖЕННЫХ БРОСКОВ | | | |
|----------------------------|--------------------|---------------|------|
| | Игрок | Команда | %Обр |
| 1...2 | Кошечкин Василий | Северсталь | 95,8 |
| | Масальскис Эдгарс | Югра | 95,8 |
| 3...4 | Еременко Александр | Динамо Мск | 94,3 |
| | Веханен Петри | Ак Барс | 94,3 |
| 5...6 | Рамо Карри | Авангард | 94,0 |
| | Кузнецов Алексей | Авангард | 94,0 |
| 7...8 | Гарнетт Майкл | Трактор | 93,5 |
| | Хауген Ларс | Динамо Мн | 93,5 |
| 9 | Барулин Константин | Атлант | 93,3 |
| 10 | Коваль Виталий | Торпедо | 93,2 |
| 11 | Еремеев Виталий | Барыс | 92,5 |
| 12 | Штепанек Якуб | СКА | 92,4 |
| 13 | Гелашвили Георгий | Металлург Мг | 92,3 |
| 14 | Эрсберг Эрик | Салават Юлаев | 92,0 |
| 15 | Ахонен Ари | Металлург Мг | 91,5 |
| 16 | Ежов Илья | СКА | 91,3 |
| 17 | Мурыгин Алексей | Амур | 91,0 |
| 18 | Лаланд Кевин | Динамо Мн | 90,5 |
| 19 | Холт Кристофер | Динамо Р | 88,7 |
| 20 | Станя Растислав | ЦСКА | 88,3 |
| 21 | Бирюков Михаил | Югра | 87,9 |
| 22 | Ючерс Марис | Динамо Р | 86,9 |
| 23 | Гайдученко Сергей | ЦСКА | 85,4 |
| 24 | Кочнев Дмитрий | Атлант | 85,0 |
| 25 | Проскураков Илья | Трактор | 76,9 |
| 26 | Мезин Андрей | Динамо Мн | 57,1 |

| «СУХИЕ» ИГРЫ | | | | |
|--------------|--------------------|---------------|------|----|
| | Игрок | Команда | И«Ф» | И |
| 1 | Штепанек Якуб | СКА | 3 | 13 |
| 2...3 | Еременко Александр | Динамо Мск | 3 | 21 |
| | Рамо Карри | Авангард | 3 | 21 |
| 4...5 | Кошечкин Василий | Северсталь | 1 | 6 |
| | Эрсберг Эрик | Салават Юлаев | 1 | 6 |
| 6...8 | Ахонен Ари | Металлург Мг | 1 | 12 |
| | Барулин Константин | Атлант | 1 | 12 |
| | Веханен Петри | Ак Барс | 1 | 12 |
| 9 | Коваль Виталий | Торпедо | 1 | 13 |
| 10 | Гарнетт Майкл | Трактор | 1 | 16 |

| «СУХИЕ» СЕРИИ ВРАТАРЕЙ | | | | | | |
|------------------------|--------------------|--------------|-----|-----|------------------------------------|----------------------|
| | Игрок | Команда | Мин | Сек | Соперники | Даты игр |
| 1 | Рамо Карри | Авангард | 170 | 1 | Трактор, Трактор, Трактор | 31.3; 2.4; 4.4 |
| 2 | Штепанек Якуб | СКА | 164 | 32 | ЦСКА, ЦСКА, Атлант, Атлант | 3.3; 6.3; 13.3; 15.3 |
| 3 | Кошечкин Василий | Северсталь | 150 | 17 | Атлант, Атлант, Атлант | 3.3; 4.3; 6.3 |
| 4 | Штепанек Якуб | СКА | 128 | 27 | Атлант, Атлант, Динамо Мск | 21.3; 23.3; 28.3 |
| 5 | Еременко Александр | Динамо Мск | 115 | 42 | Динамо Мн, Торпедо, Торпедо | 4.3; 13.3; 15.3 |
| 6 | Рамо Карри | Авангард | 106 | 20 | Амур, Metallurg Mг | 5.3; 14.3 |
| 7 | Рамо Карри | Авангард | 105 | 1 | Динамо Мск, Динамо Мск, Динамо Мск | 15.4; 17.4; 19.4 |
| 8 | Ахонен Ари | Металлург Мг | 104 | 16 | Барыс, Авангард, Авангард | 11.3; 14.3; 16.3 |
| 9 | Еременко Александр | Динамо Мск | 103 | 11 | Динамо Мн, Динамо Мн, Динамо Мн | 29.2; 1.3; 3.3 |

| ИГРА ВРАТАРЕЙ ПО ПЕРИОДАМ | | | | | | | | | | | | | | | | | |
|---------------------------|---------------|----|----------|----|-------|--------|----|-------|----------|----|------|----------|----|------|----------|----|-------|
| Игрок | Команда | И | Всего | | | 1 | | | 2 | | | 3 | | | ОТ | | |
| | | | Мин, Сек | ПГ | КН | ВР | ПГ | КН | Мин, Сек | ПГ | КН | Мин, Сек | ПГ | КН | Мин, Сек | ПГ | КН |
| Еременко А. | Динамо Мск | 21 | 1304,22 | 34 | 1,56 | 419,31 | 9 | 1,29 | 419,46 | 11 | 1,57 | 418,43 | 11 | 1,58 | 46,23 | 3 | 3,88 |
| Коваль В. | Торпедо | 13 | 823,01 | 31 | 2,26 | 259,42 | 9 | 2,08 | 260,00 | 14 | 3,23 | 252,59 | 6 | 1,42 | 50,20 | 2 | 2,38 |
| Кошечкин В. | Северсталь | 6 | 364,40 | 8 | 1,32 | 119,20 | 1 | 0,50 | 119,25 | 2 | 1,00 | 117,01 | 5 | 2,56 | 8,54 | 0 | 0,00 |
| Кузнецов А. | Авангард | 2 | 89,46 | 3 | 2,01 | 32,36 | 0 | 0,00 | 37,10 | 3 | 4,84 | 20,00 | 0 | 0,00 | 0,00 | 0 | 0,00 |
| Еремеев В. | Барыс | 7 | 423,31 | 17 | 2,41 | 139,52 | 4 | 1,72 | 140,00 | 6 | 2,57 | 138,52 | 4 | 1,73 | 4,47 | 3 | 37,63 |
| Барулин К. | Атлант | 12 | 694,22 | 27 | 2,33 | 240,00 | 12 | 3,00 | 220,00 | 8 | 2,18 | 219,50 | 6 | 1,64 | 14,32 | 1 | 4,13 |
| Мезин А. | Динамо Мн | 1 | 11,38 | 3 | 15,47 | 11,38 | 3 | 15,47 | 0,00 | 0 | 0,00 | 0,00 | 0 | 0,00 | 0,00 | 0 | 0,00 |
| Мурыгин А. | Амур | 4 | 239,24 | 14 | 3,51 | 80,00 | 7 | 5,25 | 80,00 | 3 | 2,25 | 79,24 | 4 | 3,02 | 0,00 | 0 | 0,00 |
| Бирюков М. | Югра | 4 | 210,14 | 17 | 4,85 | 80,00 | 3 | 2,25 | 80,00 | 7 | 5,25 | 50,14 | 7 | 8,36 | 0,00 | 0 | 0,00 |
| Веханен П. | Ак Барс | 12 | 748,38 | 24 | 1,92 | 239,36 | 4 | 1,00 | 239,51 | 8 | 2,00 | 238,16 | 12 | 3,02 | 30,55 | 0 | 0,00 |
| Гарнетт М. | Трактор | 16 | 953,53 | 29 | 1,82 | 314,11 | 10 | 1,91 | 300,00 | 8 | 1,60 | 297,47 | 8 | 1,61 | 41,55 | 3 | 4,29 |
| Станя Р. | ЦСКА | 5 | 201,37 | 13 | 3,87 | 74,49 | 9 | 7,22 | 59,26 | 2 | 2,02 | 59,50 | 1 | 1,00 | 7,32 | 1 | 7,96 |
| Ежов И. | СКА | 3 | 166,30 | 6 | 2,16 | 45,52 | 0 | 0,00 | 60,00 | 5 | 5,00 | 58,55 | 1 | 1,02 | 1,43 | 0 | 0,00 |
| Рамо К. | Авангард | 21 | 1203,07 | 31 | 1,54 | 387,06 | 14 | 2,17 | 382,50 | 11 | 1,72 | 393,40 | 5 | 0,76 | 39,31 | 1 | 1,52 |
| Холт К. | Динамо Р | 5 | 287,15 | 13 | 2,72 | 98,51 | 5 | 3,03 | 100,00 | 6 | 3,60 | 83,32 | 2 | 1,44 | 4,52 | 0 | 0,00 |
| Штепанек Я. | СКА | 13 | 750,33 | 22 | 1,76 | 253,27 | 7 | 1,66 | 239,53 | 3 | 0,75 | 235,37 | 9 | 2,29 | 21,36 | 3 | 8,33 |
| Лаланд К. | Динамо Мн | 2 | 106,04 | 4 | 2,26 | 28,22 | 1 | 2,12 | 40,00 | 3 | 4,50 | 37,42 | 0 | 0,00 | 0,00 | 0 | 0,00 |
| Эрсберг Э. | Салават Юлаев | 6 | 366,48 | 13 | 2,13 | 119,40 | 5 | 2,51 | 119,41 | 3 | 1,50 | 118,27 | 3 | 1,52 | 9,00 | 2 | 13,33 |
| Ючерс М. | Динамо Р | 3 | 155,07 | 8 | 3,09 | 40,00 | 5 | 7,50 | 40,00 | 3 | 4,50 | 55,07 | 0 | 0,00 | 20,00 | 0 | 0,00 |
| Ахонен А. | Металлург Мг | 12 | 676,57 | 32 | 2,84 | 226,04 | 10 | 2,65 | 219,57 | 10 | 2,73 | 214,53 | 11 | 3,07 | 16,03 | 1 | 3,74 |
| Масальскис Э. | Югра | 3 | 88,23 | 2 | 1,36 | 20,00 | 0 | 0,00 | 20,00 | 0 | 0,00 | 48,23 | 2 | 2,48 | 0,00 | 0 | 0,00 |
| Гелашвили Г. | Металлург Мг | 1 | 53,56 | 2 | 2,22 | 13,56 | 1 | 4,31 | 20,00 | 1 | 3,00 | 20,00 | 0 | 0,00 | 0,00 | 0 | 0,00 |
| Беспалов Н. | Торпедо | 1 | 0,18 | 0 | 0,00 | 0,18 | 0 | 0,00 | 0,00 | 0 | 0,00 | 0,00 | 0 | 0,00 | 0,00 | 0 | 0,00 |
| Проскураков И. | Трактор | 1 | 45,37 | 3 | 3,95 | 5,44 | 1 | 10,47 | 19,53 | 2 | 6,04 | 20,00 | 0 | 0,00 | 0,00 | 0 | 0,00 |
| Гайдученко С. | ЦСКА | 2 | 104,37 | 7 | 4,01 | 24,37 | 0 | 0,00 | 40,00 | 4 | 6,00 | 40,00 | 3 | 4,50 | 0,00 | 0 | 0,00 |
| Хауген Л. | Динамо Мн | 2 | 121,58 | 4 | 1,97 | 40,00 | 0 | 0,00 | 39,53 | 2 | 3,01 | 39,34 | 1 | 1,52 | 2,31 | 1 | 23,84 |
| Кочнев Д. | Атлант | 1 | 40,00 | 3 | 4,50 | 0,00 | 0 | 0,00 | 20,00 | 1 | 3,00 | 20,00 | 2 | 6,00 | 0,00 | 0 | 0,00 |

ВРАТАРИ ПРОТИВ КОМАНД

| Игрок | Команда | И | Динамо Мск | СКА | Авангард | Трактор | Торпедо | Металлург Мг | Ак Барс | Барыс | Югра | Динамо Р | Атлант | Салават Юлаев | Север-сталь | Амур | ЦСКА | Динамо Мн | Всего | | | |
|-----------------------|---------------|----|------------|--------|----------|---------|---------|--------------|---------|-------|--------|----------|--------|---------------|-------------|-------|-------|-----------|-------|-----|------|-------|
| | | | | | | | | | | | | | | | | | | | ПГ | Мин | КН | |
| 1 Кошечкин Василий | Северсталь | 6 | | | | | | | | | | | 8/364 | | | | | | 8 | 364 | 1,32 | |
| 2 Масальскис Эдгарс | Югра | 3 | | | | 2/88 | | | | | | | | | | | | | | 2 | 88 | 1,36 |
| 3 Рамо Карри | Авангард | 21 | 12/422 | | | 5/325 | | 9/311 | | | | | | | | 5/150 | | | | 31 | 1209 | 1,54 |
| 4 Еременко Александр | Динамо Мск | 21 | | 7/249 | 10/427 | | 13/384 | | | | | | | | | | | | 4/242 | 34 | 1304 | 1,56 |
| 5 Штепанек Якуб | СКА | 13 | 11/141 | | | | | | | | | | 6/363 | | | | 5/245 | | | 22 | 750 | 1,76 |
| 6 Гарнетт Майкл | Трактор | 16 | | | 8/323 | | | | 9/410 | | 12/254 | | | | | | | | | 29 | 988 | 1,76 |
| 7 Веханен Петри | Ак Барс | 12 | | | | 12/408 | | | | | | | | 12/368 | | | | | | 24 | 777 | 1,85 |
| 8 Хауген Ларс | Динамо Мн | 2 | 4/121 | | | | | | | | | | | | | | | | | 4 | 121 | 1,97 |
| 9 Кузнецов Алексей | Авангард | 2 | | | | | | | | | | | | | | 3/89 | | | | 3 | 89 | 2,01 |
| 10 Эрсберг Эрик | Салават Юлаев | 6 | | | | | | | 13/366 | | | | | | | | | | | 13 | 366 | 2,13 |
| 11 Ежов Илья | СКА | 3 | 5/104 | | | | | | | | | | | | | | 1/61 | | | 6 | 166 | 2,16 |
| 12 Коваль Виталий | Торпедо | 13 | 16/379 | | | | | | | | | 15/456 | | | | | | | | 31 | 836 | 2,22 |
| 13 Гелашвили Георгий | Металлург Мг | 1 | | | 2/53 | | | | | | | | | | | | | | | 2 | 53 | 2,22 |
| 14 Лаланд Кевин | Динамо Мн | 2 | 4/106 | | | | | | | | | | | | | | | | | 4 | 106 | 2,26 |
| 15 Барулин Константин | Атлант | 12 | | 18/325 | | | | | | | | | | | 9/368 | | | | | 27 | 694 | 2,33 |
| 16 Еремеев Виталий | Барыс | 7 | | | | | | 17/423 | | | | | | | | | | | | 17 | 423 | 2,41 |
| 17 Холт Кристофер | Динамо Р | 5 | | | | | 13/287 | | | | | | | | | | | | | 13 | 287 | 2,72 |
| 18 Ахонен Ари | Металлург Мг | 12 | | | 13/254 | | | | 19/422 | | | | | | | | | | | 32 | 676 | 2,84 |
| 19 Ючерс Марис | Динамо Р | 3 | | | | | 8/168 | | | | | | | | | | | | | 8 | 168 | 2,85 |
| 20 Мурыгин Алексей | Амур | 4 | | | 14/239 | | | | | | | | | | | | | | | 14 | 239 | 3,51 |
| 21 Станя Ростислав | ЦСКА | 5 | | 13/201 | | | | | | | | | | | | | | | | 13 | 201 | 3,87 |
| 22 Проскураков Илья | Трактор | 1 | | | | | | | | | 3/45 | | | | | | | | | 3 | 45 | 3,95 |
| 23 Гайдученко Сергей | ЦСКА | 2 | | 7/104 | | | | | | | | | | | | | | | | 7 | 104 | 4,01 |
| 24 Кочнев Дмитрий | Атлант | 1 | | 3/40 | | | | | | | | | | | | | | | | 3 | 40 | 4,50 |
| 25 Бирюков Михаил | Югра | 4 | | | | 17/210 | | | | | | | | | | | | | | 17 | 210 | 4,85 |
| 26 Мезин Андрей | Динамо Мн | 1 | 3/11 | | | | | | | | | | | | | | | | | 3 | 11 | 15,47 |



Эрик Эрсберг



Илья Ежов

ЛУЧШИЕ НА СТАДИЯХ ПЛЕЙ-ОФФ
1/4 финала Конференций
Голы

| | Игрок | Команда | Г | И |
|---------|-----------------------|--------------|---|---|
| 1 | Антипов Владимир | Трактор | 7 | 5 |
| 2 | Варнаков Михаил | Торпедо | 6 | 7 |
| 3 | Демагин Сергей | Югра | 5 | 5 |
| 4 | Спрутс Янис | Динамо Р | 5 | 7 |
| 5...6 | Анисин Михаил | Динамо Мск | 4 | 4 |
| | Червенка Роман | Авангард | 4 | 4 |
| 7...8 | Морозов Алексей | Ак Барс | 4 | 5 |
| | Чистов Станислав | Трактор | 4 | 5 |
| 9 | Мозякин Сергей | Металлург Мг | 4 | 7 |
| 10...14 | Калинин Дмитрий | СКА | 3 | 5 |
| | Кучерявенко Александр | СКА | 3 | 5 |
| | Попов Андрей | Трактор | 3 | 5 |
| | Скороходов Игорь | Югра | 3 | 5 |
| | Тарасенко Владимир | СКА | 3 | 5 |

Передачи

| | Игрок | Команда | А | И |
|---------|----------------------|---------------|---|---|
| 1 | Редлихс Микеллис | Динамо Р | 8 | 7 |
| 2...3 | Видель Линус | Югра | 6 | 5 |
| | Кольцов Кирилл | СКА | 6 | 5 |
| 4 | Радулов Александр | Салават Юлаев | 6 | 6 |
| 5 | Панов Константин | Трактор | 5 | 5 |
| 6 | Закриссон Патрик | Атлант | 5 | 6 |
| 7...8 | Боченски Брэндон | Барыс | 5 | 7 |
| | Нильссон Роберт | Торпедо | 5 | 7 |
| 9 | Горовиков Константин | Динамо Мск | 4 | 4 |
| 10...12 | Контиола Петри | Трактор | 4 | 5 |
| | Непряев Иван | СКА | 4 | 5 |
| | Рябыкин Дмитрий | Трактор | 4 | 5 |

Очки

| | Игрок | Команда | О | Г | А | И |
|--------|------------------|----------|----|---|---|---|
| 1 | Редлихс Микеллис | Динамо Р | 10 | 2 | 8 | 7 |
| 2 | Варнаков Михаил | Торпедо | 9 | 6 | 3 | 7 |
| 3 | Спрутс Янис | Динамо Р | 8 | 5 | 3 | 7 |
| 4 | Антипов Владимир | Трактор | 7 | 7 | 0 | 5 |
| 5 | Демагин Сергей | Югра | 7 | 5 | 2 | 5 |
| 6 | Червенка Роман | Авангард | 7 | 4 | 3 | 4 |
| 7 | Чистов Станислав | Трактор | 7 | 4 | 3 | 5 |
| 8 | Крикунов Илья | Торпедо | 7 | 3 | 4 | 7 |
| 9...10 | Видель Линус | Югра | 7 | 1 | 6 | 5 |
| | Кольцов Кирилл | СКА | 7 | 1 | 6 | 5 |

Штрафное время

| | Игрок | Команда | Штр | И |
|-------|------------------|---------------|-----|---|
| 1 | Сергеев Андрей | ЦСКА | 40 | 5 |
| 2 | Зубов Илья | ЦСКА | 32 | 4 |
| 3 | Артюхин Евгений | СКА | 32 | 5 |
| 4 | Беляев Максим | Югра | 29 | 4 |
| 5 | Контиола Петри | Трактор | 29 | 5 |
| 6...7 | Никулин Илья | Ак Барс | 29 | 6 |
| | Свитов Александр | Салават Юлаев | 29 | 6 |
| 8 | Галузин Владимир | Торпедо | 29 | 7 |
| 9 | Комаров Леонид | Динамо Мск | 27 | 3 |
| 10 | Ситников Виталий | Югра | 27 | 5 |

Плюс/минус

| | Игрок | Команда | +/- | И |
|---|-----------------|----------|-----|---|
| 1 | Гаврилин Андрей | Барыс | 6 | 7 |
| 2 | Лямин Кирилл | Авангард | 5 | 4 |

Плюс/минус

| | Игрок | Команда | +/- | И |
|--------|-----------------------|---------------|-----|---|
| 3...4 | Видель Линус | Югра | 5 | 5 |
| | Тарасенко Владимир | СКА | 5 | 5 |
| 5...6 | Варнаков Михаил | Торпедо | 5 | 7 |
| | Редлихс Микеллис | Динамо Р | 5 | 7 |
| 7...8 | Нестеров Александр | Авангард | 4 | 4 |
| | Сапрыкин Олег | Салават Юлаев | 4 | 4 |
| 9...14 | Алтарев Дмитрий | Югра | 4 | 5 |
| | Калинин Дмитрий | СКА | 4 | 5 |
| | Кольцов Кирилл | СКА | 4 | 5 |
| | Кучерявенко Александр | СКА | 4 | 5 |
| | Семенов Алексей | СКА | 4 | 5 |
| | Староста Томаш | Югра | 4 | 5 |

Голы за игру (не менее 3 игр)

| | Игрок | Команда | Г/И | Г | И |
|--------|-----------------------|------------|-------|---|---|
| 1 | Антипов Владимир | Трактор | 1,4 | 7 | 5 |
| 2...3 | Анисин Михаил | Динамо Мск | 1 | 4 | 4 |
| | Червенка Роман | Авангард | 1 | 4 | 4 |
| 4 | Демагин Сергей | Югра | 1 | 5 | 5 |
| 5 | Варнаков Михаил | Торпедо | 0,857 | 6 | 7 |
| 6...7 | Морозов Алексей | Ак Барс | 0,8 | 4 | 5 |
| | Чистов Станислав | Трактор | 0,8 | 4 | 5 |
| 8 | Спрутс Янис | Динамо Р | 0,714 | 5 | 7 |
| 9...13 | Калинин Дмитрий | СКА | 0,6 | 3 | 5 |
| | Кучерявенко Александр | СКА | 0,6 | 3 | 5 |
| | Попов Андрей | Трактор | 0,6 | 3 | 5 |
| | Скороходов Игорь | Югра | 0,6 | 3 | 5 |
| | Тарасенко Владимир | СКА | 0,6 | 3 | 5 |

Очки за игру (не менее 3 игр)

| | Игрок | Команда | О/И | О | И |
|--------|----------------------|------------|-------|----|---|
| 1 | Червенка Роман | Авангард | 1,75 | 7 | 4 |
| 2 | Редлихс Микеллис | Динамо Р | 1,429 | 10 | 7 |
| 3...7 | Антипов Владимир | Трактор | 1,4 | 7 | 5 |
| | Видель Линус | Югра | 1,4 | 7 | 5 |
| | Демагин Сергей | Югра | 1,4 | 7 | 5 |
| | Кольцов Кирилл | СКА | 1,4 | 7 | 5 |
| | Чистов Станислав | Трактор | 1,4 | 7 | 5 |
| 8 | Варнаков Михаил | Торпедо | 1,286 | 9 | 7 |
| 9...10 | Анисин Михаил | Динамо Мск | 1,25 | 5 | 4 |
| | Горовиков Константин | Динамо Мск | 1,25 | 5 | 4 |

Штрафное время за игру (не менее 3 игр)

| | Игрок | Команда | Штр/И | Штр | И |
|--------|-------------------|---------------|-------|-----|---|
| 1 | Комаров Леонид | Динамо Мск | 9 | 27 | 3 |
| 2 | Кулаков Александр | Динамо Мн | 8,33 | 25 | 3 |
| 3 | Зубов Илья | ЦСКА | 8 | 32 | 4 |
| 4 | Сергеев Андрей | ЦСКА | 8 | 40 | 5 |
| 5 | Беляев Максим | Югра | 7,25 | 29 | 4 |
| 6 | Артюхин Евгений | СКА | 6,4 | 32 | 5 |
| 7 | Контиола Петри | Трактор | 5,8 | 29 | 5 |
| 8 | Ситников Виталий | Югра | 5,4 | 27 | 5 |
| 9...10 | Никулин Илья | Ак Барс | 4,83 | 29 | 6 |
| | Свитов Александр | Салават Юлаев | 4,83 | 29 | 6 |

Плюс/минус за игру (не менее 3 игр)

| | Игрок | Команда | ПМ/И | +/- | И |
|-------|--------------------|---------------|------|-----|---|
| 1 | Лямин Кирилл | Авангард | 1,25 | 5 | 4 |
| 2...3 | Нестеров Александр | Авангард | 1 | 4 | 4 |
| | Сапрыкин Олег | Салават Юлаев | 1 | 4 | 4 |

| Плюс/минус за игру (не менее 3 игр) | | | | | |
|-------------------------------------|-----------------------|---------|-------|-----|---|
| | Игрок | Команда | ПМ/И | +/- | И |
| 4...5 | Видель Линус | Югра | 1 | 5 | 5 |
| | Тарасенко Владимир | СКА | 1 | 5 | 5 |
| 6 | Гаврилин Андрей | Барыс | 0,857 | 6 | 7 |
| 7...12 | Алтарев Дмитрий | Югра | 0,8 | 4 | 5 |
| | Калинин Дмитрий | СКА | 0,8 | 4 | 5 |
| | Кольцов Кирилл | СКА | 0,8 | 4 | 5 |
| | Кучерявенко Александр | СКА | 0,8 | 4 | 5 |
| | Семенов Алексей | СКА | 0,8 | 4 | 5 |
| | Староста Томаш | Югра | 0,8 | 4 | 5 |

| Голы защитников | | | | |
|-----------------|------------------|---------------|---|---|
| | Игрок | Команда | Г | И |
| 1 | Калинин Дмитрий | СКА | 3 | 5 |
| 2 | Прошкин Виталий | Салават Юлаев | 3 | 6 |
| 3...5 | Марков Даниил | Металлург Мг | 3 | 7 |
| | Хатчинсон Эндрю | Барыс | 3 | 7 |
| | Хиетанен Юусо | Торпедо | 3 | 7 |
| 6 | Горохов Илья | Динамо Мск | 2 | 4 |
| 7...11 | Новак Филип | Динамо Мск | 1 | 4 |
| | Осипов Александр | Амур | 1 | 4 |
| | Подхрадски Петер | Динамо Мн | 1 | 4 |
| | Салмела Ансси | Авангард | 1 | 4 |
| | Хвостов Евгений | Югра | 1 | 4 |

| Передачи защитников | | | | |
|---------------------|-------------------|---------------|---|---|
| | Игрок | Команда | А | И |
| 1 | Кольцов Кирилл | СКА | 6 | 5 |
| 2 | Рябыкин Дмитрий | Трактор | 4 | 5 |
| 3 | Евсеев Александр | Торпедо | 4 | 7 |
| 4...5 | Граняк Доминик | Динамо Мск | 3 | 4 |
| | Мяенпя Микко | Амур | 3 | 4 |
| 6...7 | Калинин Дмитрий | СКА | 3 | 5 |
| | Куинт Дерон | Трактор | 3 | 5 |
| 8...9 | Атюшов Виталий | Салават Юлаев | 3 | 6 |
| | Кондратьев Максим | Салават Юлаев | 3 | 6 |
| 10...11 | Галвиньш Гунтис | Динамо Р | 3 | 7 |
| | Хатчинсон Эндрю | Барыс | 3 | 7 |

| Очки защитников | | | | | | |
|-----------------|------------------|---------------|---|---|---|---|
| | Игрок | Команда | О | Г | А | И |
| 1 | Кольцов Кирилл | СКА | 7 | 1 | 6 | 5 |
| 2 | Калинин Дмитрий | СКА | 6 | 3 | 3 | 5 |
| 3 | Хатчинсон Эндрю | Барыс | 6 | 3 | 3 | 7 |
| 4 | Прошкин Виталий | Салават Юлаев | 5 | 3 | 2 | 6 |
| 5 | Хиетанен Юусо | Торпедо | 5 | 3 | 2 | 7 |
| 6 | Рябыкин Дмитрий | Трактор | 5 | 1 | 4 | 5 |
| 7 | Евсеев Александр | Торпедо | 4 | 0 | 4 | 7 |
| 8 | Марков Даниил | Металлург Мг | 3 | 3 | 0 | 7 |
| 9 | Даллмэн Кевин | Барыс | 3 | 1 | 2 | 7 |
| 10...11 | Граняк Доминик | Динамо Мск | 3 | 0 | 3 | 4 |
| | Мяенпя Микко | Амур | 3 | 0 | 3 | 4 |

| Голы в большинстве | | | | |
|--------------------|------------------|--------------|----|---|
| | Игрок | Команда | ГБ | И |
| 1 | Антипов Владимир | Трактор | 4 | 5 |
| 2 | Калинин Дмитрий | СКА | 3 | 5 |
| 3 | Спруктс Янис | Динамо Р | 3 | 7 |
| 4...5 | Анисин Михаил | Динамо Мск | 2 | 4 |
| | Червенка Роман | Авангард | 2 | 4 |
| 6...7 | Морозов Алексей | Ак Барс | 2 | 5 |
| | Чистов Станислав | Трактор | 2 | 5 |
| 8 | Сушинский Максим | Металлург Мг | 2 | 6 |
| 9...11 | Варнаков Михаил | Торпедо | 2 | 7 |
| | Кашпар Лукаш | Барыс | 2 | 7 |
| | Хатчинсон Эндрю | Барыс | 2 | 7 |

| Голы победные | | | | |
|---------------|----------------------|---------------|----|---|
| | Игрок | Команда | ГП | И |
| 1 | Червенка Роман | Авангард | 2 | 4 |
| 2 | Антипов Владимир | Трактор | 2 | 5 |
| 3 | Жердев Николай | Атлант | 2 | 6 |
| 4 | Спруктс Янис | Динамо Р | 2 | 7 |
| 5 | Зиновьев Сергей | Салават Юлаев | 1 | 3 |
| 6...11 | Анисин Михаил | Динамо Мск | 1 | 4 |
| | Горовиков Константин | Динамо Мск | 1 | 4 |
| | Горохов Илья | Динамо Мск | 1 | 4 |
| | Квапил Марек | Динамо Мск | 1 | 4 |
| | Нестеров Александр | Авангард | 1 | 4 |
| | Попов Александр | Авангард | 1 | 4 |

| Тройки нападающих (голы) | | | | | | |
|--------------------------|----------------|--------------|--------------|------------|---|---|
| | Тройка | | | Команда | Г | И |
| 1 | Карсумс М. | Редлихс М. | Спруктс Я. | Динамо Р | 8 | 7 |
| 2 | Алтарев Д. | Видель Л. | Демагин С. | Югра | 7 | 5 |
| 3 | Антипов В. | Контаiola П. | Панов К. | Трактор | 7 | 5 |
| 4 | Зарипов Д. | Капанен Н. | Морозов А. | Ак Барс | 6 | 5 |
| 5 | Анисин М. | Горовиков К. | Кокарев Д. | Динамо Мск | 5 | 4 |
| 6 | Булис Я. | Чистов С. | Якуценя М. | Трактор | 5 | 5 |
| 7 | Кучерявенко А. | Рыбин М. | Тарасенко В. | СКА | 4 | 5 |
| 8 | Бойд Д. | Боченски Б. | Доус Н. | Барыс | 4 | 6 |
| 9 | Андерссон Ю. | Жердев Н. | Закриссон П. | Атлант | 4 | 6 |
| 10 | Варнаков М. | Крикунов И. | Хиршвиц К. | Торпедо | 4 | 7 |

| Пары защитников | | | | | |
|-----------------|--------------|---------------|------------|---------|---|
| | Пара | | Команда | +/- | И |
| 1 | Калинин Д. | Кольцов К. | СКА | 5 (5) | 5 |
| 2 | Лямин К. | Салмела А. | Авангард | 4 (4) | 4 |
| 3 | Хатчинсон Э. | Юнланд Ю. | Барыс | 4 (6-2) | 7 |
| 4 | Куляш Д. | Панин Г. | Ак Барс | 4 (5-1) | 6 |
| 5 | Белов А. | Шкоула М. | Авангард | 3 (5-2) | 4 |
| 6 | Селуянов А. | Староста Т. | Югра | 3 (5-2) | 5 |
| 7 | Кронвалль С. | Чудинов М. | Северсталь | 3 (5-2) | 6 |
| 8 | Корнеев К. | Никулин И. | Ак Барс | 3 (7-4) | 6 |
| 9 | Галвиньш Г. | Цибильский О. | Динамо Р | 3 (3) | 6 |
| 10 | Даллмэн К. | Савченко Р. | Барыс | 3 (5-2) | 5 |

| Игры вратарей | | | |
|---------------|--------------------|---------------|---|
| | Игрок | Команда | И |
| 1...3 | Ахонен Ари | Металлург Мг | 7 |
| | Еремеев Виталий | Барыс | 7 |
| | Коваль Виталий | Торпедо | 7 |
| 4...7 | Барулин Константин | Атлант | 6 |
| | Веханен Петри | Ак Барс | 6 |
| | Кошечкин Василий | Северсталь | 6 |
| | Эрсберг Эрик | Салават Юлаев | 6 |
| 8...10 | Гарнетт Майкл | Трактор | 5 |
| | Станя Растислав | ЦСКА | 5 |
| | Холт Кристофер | Динамо Р | 5 |

| Время игры вратарей | | | | | |
|---------------------|--------------------|---------------|---|-----|-----|
| | Игрок | Команда | И | Мин | Сек |
| 1 | Коваль Виталий | Торпедо | 7 | 456 | 39 |
| 2 | Еремеев Виталий | Барыс | 7 | 424 | 25 |
| 3 | Ахонен Ари | Металлург Мг | 7 | 422 | 32 |
| 4 | Барулин Константин | Атлант | 6 | 368 | 54 |
| 5 | Веханен Петри | Ак Барс | 6 | 368 | 45 |
| 6 | Эрсберг Эрик | Салават Юлаев | 6 | 367 | 19 |
| 7 | Кошечкин Василий | Северсталь | 6 | 364 | 40 |
| 8 | Холт Кристофер | Динамо Р | 5 | 287 | 15 |
| 9 | Гарнетт Майкл | Трактор | 5 | 254 | 11 |
| 10 | Штепанек Якуб | СКА | 4 | 245 | 49 |

Козэффициент надежности вратарей (не менее 3 игр)

| | Игрок | Команда | И | ПГ | КН |
|----|--------------------|------------|---|----|------|
| 1 | Ежов Илья | СКА | 1 | 1 | 0,97 |
| 2 | Еременко Александр | Динамо Мск | 4 | 4 | 0,99 |
| 3 | Штепанек Якуб | СКА | 4 | 5 | 1,22 |
| 4 | Кошечкин Василий | Северсталь | 6 | 8 | 1,32 |
| 5 | Масальскис Эдгарс | Югра | 3 | 2 | 1,36 |
| 6 | Барулин Константин | Атлант | 6 | 9 | 1,46 |
| 7 | Веханен Петри | Ак Барс | 6 | 12 | 1,95 |
| 8 | Коваль Виталий | Торпедо | 7 | 15 | 1,97 |
| 9 | Хауген Ларс | Динамо Мн | 2 | 4 | 1,97 |
| 10 | Рамо Карри | Авангард | 4 | 5 | 2 |

«Сухие» игры вратарей

| | Игрок | Команда | И-Ф» | И |
|-------|--------------------|---------------|------|---|
| 1...2 | Еременко Александр | Динамо Мск | 1 | 4 |
| | Штепанек Якуб | СКА | 1 | 4 |
| 3 | Гарнетт Майкл | Трактор | 1 | 5 |
| 4...7 | Барулин Константин | Атлант | 1 | 6 |
| | Веханен Петри | Ак Барс | 1 | 6 |
| | Кошечкин Василий | Северсталь | 1 | 6 |
| | Эрсберг Эрик | Салават Юлаев | 1 | 6 |
| 8 | Коваль Виталий | Торпедо | 1 | 7 |

Козэффициент стабильности (не менее 3 игр)

| | Игрок | Команда | Кст | И |
|--------|--------------------|------------|-------|---|
| 1 | Лямин Кирилл | Авангард | 1,000 | 4 |
| 2...6 | Белов Антон | Авангард | 0,750 | 4 |
| | Кокарев Денис | Динамо Мск | 0,750 | 4 |
| | Нестеров Александр | Авангард | 0,750 | 4 |
| | Новак Филип | Динамо Мск | 0,750 | 4 |
| | Яласваара Янне | Динамо Мск | 0,750 | 4 |
| 7...11 | Виделль Линус | Югра | 0,600 | 5 |

Козэффициент стабильности (не менее 3 игр)

| | Игрок | Команда | Кст | И |
|--|-----------------------|---------|-------|---|
| | Кольцов Кирилл | СКА | 0,600 | 5 |
| | Кучерявенко Александр | СКА | 0,600 | 5 |
| | Семенов Алексей | СКА | 0,600 | 5 |
| | Тарасенко Владимир | СКА | 0,600 | 5 |

Броски в створ ворот

| | Игрок | Команда | Бр | И |
|---------|-------------------|---------------|----|---|
| 1 | Боченски Брэндон | Барыс | 32 | 7 |
| 2...3 | Варнаков Михаил | Торпедо | 31 | 7 |
| | Хосса Марцел | Динамо Р | 31 | 7 |
| 4 | Галвиньш Гунтис | Динамо Р | 28 | 7 |
| 5 | Лехтонен Микко | Северсталь | 27 | 6 |
| 6 | Мозякин Сергей | Металлург Мг | 26 | 7 |
| 7 | Жердев Николай | Атлант | 25 | 6 |
| 8 | Червенка Роман | Авангард | 23 | 4 |
| 9 | Тернберг Мартин | Торпедо | 23 | 7 |
| 10...11 | Григоренко Игорь | Салават Юлаев | 22 | 6 |
| | Радулов Александр | Салават Юлаев | 22 | 6 |

Процент отраженных бросков

| | Игрок | Команда | %Обр | ПГ | Бр | И |
|----|--------------------|------------|-------|----|-----|---|
| 1 | Еременко Александр | Динамо Мск | 96,19 | 4 | 101 | 4 |
| 2 | Масальскис Эдгарс | Югра | 96 | 2 | 48 | 3 |
| 3 | Кошечкин Василий | Северсталь | 95,88 | 8 | 186 | 6 |
| 4 | Барулин Константин | Атлант | 95,75 | 9 | 203 | 6 |
| 5 | Ежов Илья | СКА | 95,65 | 1 | 22 | 1 |
| 6 | Веханен Петри | Ак Барс | 95,1 | 12 | 233 | 6 |
| 7 | Коваль Виталий | Торпедо | 94,21 | 15 | 244 | 7 |
| 8 | Кузнецов Алексей | Авангард | 94 | 3 | 47 | 2 |
| 9 | Штепанек Якуб | СКА | 93,9 | 5 | 77 | 4 |
| 10 | Хауген Ларс | Динамо Мн | 93,55 | 4 | 58 | 2 |



1/2 финала Конференций

| Голы | | | | |
|-------|--------------------|--------------|---|---|
| | Игрок | Команда | Г | И |
| 1 | Червенка Роман | Авангард | 5 | 5 |
| 2...3 | Анисин Михаил | Динамо Мск | 5 | 6 |
| | Кузнецов Евгений | Трактор | 5 | 6 |
| 4 | Тарасенко Владимир | СКА | 4 | 6 |
| 5 | Клепиш Якуб | Динамо Мск | 3 | 4 |
| 6 | Волков Игорь | Авангард | 3 | 5 |
| 7...9 | Зарипов Данис | Ак Барс | 3 | 6 |
| | Тернберг Мартин | Торпедо | 3 | 6 |
| | Угаров Алексей | Торпедо | 3 | 6 |
| 10 | Ролинек Томаш | Металлург Мг | 2 | 4 |

| Передачи | | | | |
|----------|----------------------|--------------|---|---|
| | Игрок | Команда | А | И |
| 1 | Макаров Дмитрий | Торпедо | 5 | 6 |
| 2...3 | Горовиков Константин | Динамо Мск | 4 | 6 |
| | Граняк Доминик | Динамо Мск | 4 | 6 |
| 4 | Александров Юрий | Авангард | 3 | 4 |
| 5...7 | Калужный Алексей | Авангард | 3 | 5 |
| | Лаюнен Вилле | Металлург Мг | 3 | 5 |
| | Шкоула Мартин | Авангард | 3 | 5 |
| 8...14 | Евсеев Александр | Торпедо | 3 | 6 |
| | Зарипов Данис | Ак Барс | 3 | 6 |
| | Кольцов Кирилл | СКА | 3 | 6 |
| | Макаров Игорь | СКА | 3 | 6 |
| | Мортенссон Тони | СКА | 3 | 6 |
| | Тернберг Мартин | Торпедо | 3 | 6 |
| | Торсен Патрик | СКА | 3 | 6 |

| Очки | | | | | | |
|---------|----------------------|------------|---|---|---|---|
| | Игрок | Команда | О | Г | А | И |
| 1 | Червенка Роман | Авангард | 7 | 5 | 2 | 5 |
| 2 | Макаров Дмитрий | Торпедо | 7 | 2 | 5 | 6 |
| 3 | Анисин Михаил | Динамо Мск | 6 | 5 | 1 | 6 |
| 4...5 | Зарипов Данис | Ак Барс | 6 | 3 | 3 | 6 |
| | Тернберг Мартин | Торпедо | 6 | 3 | 3 | 6 |
| 6...7 | Горовиков Константин | Динамо Мск | 6 | 2 | 4 | 6 |
| | Граняк Доминик | Динамо Мск | 6 | 2 | 4 | 6 |
| 8 | Кузнецов Евгений | Трактор | 5 | 5 | 0 | 6 |
| 9 | Тарасенко Владимир | СКА | 5 | 4 | 1 | 6 |
| 10...11 | Макаров Игорь | СКА | 5 | 2 | 3 | 6 |
| | Торсен Патрик | СКА | 5 | 2 | 3 | 6 |

| Штрафное время | | | | |
|----------------|--------------------|---------|-----|---|
| | Игрок | Команда | Штр | И |
| 1 | Федоров Федор | СКА | 38 | 6 |
| 2 | Варламов Евгений | Торпедо | 35 | 6 |
| 3 | Куляш Денис | Ак Барс | 29 | 6 |
| 4 | Терещенко Алексей | Ак Барс | 27 | 5 |
| 5 | Маленьких Владимир | Торпедо | 24 | 6 |
| 6 | Денисов Денис | СКА | 16 | 6 |
| 7 | Чистов Станислав | Трактор | 14 | 6 |
| 8 | Семенов Алексей | СКА | 12 | 3 |
| 9 | Штепанек Якуб | СКА | 12 | 6 |
| 10 | Зубарев Андрей | Атлант | 10 | 4 |

| Плюс/минус | | | | |
|------------|-----------------------|---------|-----|---|
| | Игрок | Команда | +/- | И |
| 1 | Калинин Дмитрий | СКА | 7 | 4 |
| 2 | Кольцов Кирилл | СКА | 6 | 6 |
| 3 | Кучерявенко Александр | СКА | 5 | 4 |
| 4...8 | Конттиола Петри | Трактор | 5 | 6 |

| Плюс/минус | | | | |
|------------|--------------------|----------|-----|---|
| | Игрок | Команда | +/- | И |
| | Панов Константин | Трактор | 5 | 6 |
| | Рябыкин Дмитрий | Трактор | 5 | 6 |
| | Рязанцев Александр | Трактор | 5 | 6 |
| | Тихонов Виктор | СКА | 5 | 6 |
| 9...10 | Рыбин Максим | СКА | 4 | 5 |
| | Салмела Ансси | Авангард | 4 | 5 |

| Голы за игру (не менее 3 игр) | | | | | |
|-------------------------------|--------------------|--------------|-------|---|---|
| | Игрок | Команда | Г/И | Г | И |
| 1 | Червенка Роман | Авангард | 1 | 5 | 5 |
| 2...3 | Анисин Михаил | Динамо Мск | 0,833 | 5 | 6 |
| | Кузнецов Евгений | Трактор | 0,833 | 5 | 6 |
| 4 | Клепиш Якуб | Динамо Мск | 0,75 | 3 | 4 |
| 5 | Тарасенко Владимир | СКА | 0,667 | 4 | 6 |
| 6 | Волков Игорь | Авангард | 0,6 | 3 | 5 |
| 7 | Ролинек Томаш | Металлург Мг | 0,5 | 2 | 4 |
| 8...10 | Зарипов Данис | Ак Барс | 0,5 | 3 | 6 |
| | Тернберг Мартин | Торпедо | 0,5 | 3 | 6 |
| | Угаров Алексей | Торпедо | 0,5 | 3 | 6 |

| Очки за игру (не менее 3 игр) | | | | | |
|-------------------------------|----------------------|------------|-------|---|---|
| | Игрок | Команда | О/И | О | И |
| 1 | Червенка Роман | Авангард | 1,4 | 7 | 5 |
| 2 | Макаров Дмитрий | Торпедо | 1,167 | 7 | 6 |
| 3...4 | Александров Юрий | Авангард | 1 | 4 | 4 |
| | Клепиш Якуб | Динамо Мск | 1 | 4 | 4 |
| 5...9 | Анисин Михаил | Динамо Мск | 1 | 6 | 6 |
| | Горовиков Константин | Динамо Мск | 1 | 6 | 6 |
| | Граняк Доминик | Динамо Мск | 1 | 6 | 6 |
| | Зарипов Данис | Ак Барс | 1 | 6 | 6 |
| | Тернберг Мартин | Торпедо | 1 | 6 | 6 |
| 10...13 | Кузнецов Евгений | Трактор | 0,833 | 5 | 6 |
| | Макаров Игорь | СКА | 0,833 | 5 | 6 |
| | Тарасенко Владимир | СКА | 0,833 | 5 | 6 |
| | Торсен Патрик | СКА | 0,833 | 5 | 6 |

| Штрафное время за игру (не менее 3 игр) | | | | | |
|---|--------------------|---------|-------|-----|---|
| | Игрок | Команда | Штр/И | Штр | И |
| 1 | Федоров Федор | СКА | 6,33 | 38 | 6 |
| 2 | Варламов Евгений | Торпедо | 5,83 | 35 | 6 |
| 3 | Терещенко Алексей | Ак Барс | 5,4 | 27 | 5 |
| 4 | Куляш Денис | Ак Барс | 4,83 | 29 | 6 |
| 5 | Семенов Алексей | СКА | 4 | 12 | 3 |
| 6 | Маленьких Владимир | Торпедо | 4 | 24 | 6 |
| 7 | Денисов Денис | СКА | 2,67 | 16 | 6 |
| 8 | Зубарев Андрей | Атлант | 2,5 | 10 | 4 |
| 9 | Чистов Станислав | Трактор | 2,33 | 14 | 6 |
| 10 | Тернавский Артем | Атлант | 2 | 6 | 3 |

| Плюс/минус за игру (не менее 3 игр) | | | | | |
|-------------------------------------|-----------------------|----------|-------|-----|---|
| | Игрок | Команда | ПМ/И | +/- | И |
| 1 | Калинин Дмитрий | СКА | 1,75 | 7 | 4 |
| 2 | Кучерявенко Александр | СКА | 1,25 | 5 | 4 |
| 3 | Кольцов Кирилл | СКА | 1 | 6 | 6 |
| 4...8 | Конттиола Петри | Трактор | 0,833 | 5 | 6 |
| | Панов Константин | Трактор | 0,833 | 5 | 6 |
| | Рябыкин Дмитрий | Трактор | 0,833 | 5 | 6 |
| | Рязанцев Александр | Трактор | 0,833 | 5 | 6 |
| | Тихонов Виктор | СКА | 0,833 | 5 | 6 |
| 9...10 | Рыбин Максим | СКА | 0,8 | 4 | 5 |
| | Салмела Ансси | Авангард | 0,8 | 4 | 5 |

| Голы защитников | | | | |
|-----------------|--------------------|--------------|---|---|
| | Игрок | Команда | Г | И |
| 1 | Пивцакин Никита | Авангард | 2 | 5 |
| 2 | Граняк Доминик | Динамо Мск | 2 | 6 |
| 3...4 | Александров Юрий | Авангард | 1 | 4 |
| | Калинин Дмитрий | СКА | 1 | 4 |
| 5 | Бирюков Евгений | Металлург Мг | 1 | 5 |
| 6...13 | Варламов Евгений | Торпедо | 1 | 6 |
| | Воробьев Дмитрий | СКА | 1 | 6 |
| | Горохов Илья | Динамо Мск | 1 | 6 |
| | Куинт Дерон | Трактор | 1 | 6 |
| | Нискала Янне | Атлант | 1 | 6 |
| | Нурисламов Евгений | Атлант | 1 | 6 |
| | Первышин Андрей | СКА | 1 | 6 |
| | Хиетанен Юусо | Торпедо | 1 | 6 |

| Передачи защитников | | | | |
|---------------------|--------------------|--------------|---|---|
| | Игрок | Команда | А | И |
| 1 | Граняк Доминик | Динамо Мск | 4 | 6 |
| 2 | Александров Юрий | Авангард | 3 | 4 |
| 3...4 | Лаюнен Вилле | Металлург Мг | 3 | 5 |
| | Шкоула Мартин | Авангард | 3 | 5 |
| 5...6 | Евсеев Александр | Торпедо | 3 | 6 |
| | Кольцов Кирилл | СКА | 3 | 6 |
| 7 | Гребешков Денис | СКА | 2 | 4 |
| 8 | Васильев Алексей | Торпедо | 2 | 5 |
| 9...15 | Горохов Илья | Динамо Мск | 2 | 6 |
| | Корнеев Константин | Ак Барс | 2 | 6 |
| | Куинт Дерон | Трактор | 2 | 6 |
| | Никулин Илья | Ак Барс | 2 | 6 |
| | Рязанцев Александр | Трактор | 2 | 6 |
| | Семенов Максим | Атлант | 2 | 6 |
| | Хиетанен Юусо | Торпедо | 2 | 6 |

| Очки защитников | | | | | | |
|-----------------|------------------|--------------|---|---|---|---|
| | Игрок | Команда | О | Г | А | И |
| 1 | Граняк Доминик | Динамо Мск | 6 | 2 | 4 | 6 |
| 2 | Александров Юрий | Авангард | 4 | 1 | 3 | 4 |
| 3...5 | Горохов Илья | Динамо Мск | 3 | 1 | 2 | 6 |
| | Куинт Дерон | Трактор | 3 | 1 | 2 | 6 |
| | Хиетанен Юусо | Торпедо | 3 | 1 | 2 | 6 |
| 6...7 | Лаюнен Вилле | Металлург Мг | 3 | 0 | 3 | 5 |
| | Шкоула Мартин | Авангард | 3 | 0 | 3 | 5 |
| 8...9 | Евсеев Александр | Торпедо | 3 | 0 | 3 | 6 |
| | Кольцов Кирилл | СКА | 3 | 0 | 3 | 6 |
| 10 | Пивцакин Никита | Авангард | 2 | 2 | 0 | 5 |

| Голы в большинстве | | | | |
|--------------------|------------------|--------------|----|---|
| | Игрок | Команда | ГБ | И |
| 1 | Червенка Роман | Авангард | 3 | 5 |
| 2 | Угаров Алексей | Торпедо | 3 | 6 |
| 3 | Ролинек Томаш | Металлург Мг | 2 | 4 |
| 4...7 | Анисин Михаил | Динамо Мск | 2 | 6 |
| | Граняк Доминик | Динамо Мск | 2 | 6 |
| | Зарипов Данис | Ак Барс | 2 | 6 |
| | Тернберг Мартин | Торпедо | 2 | 6 |
| 8...9 | Александров Юрий | Авангард | 1 | 4 |
| | Клепиш Якуб | Динамо Мск | 1 | 4 |
| 10 | Мозякин Сергей | Металлург Мг | 1 | 5 |

| Голы победные | | | | |
|---------------|-----------------------|------------|----|---|
| | Игрок | Команда | ГП | И |
| 1...2 | Анисин Михаил | Динамо Мск | 2 | 6 |
| | Кузнецов Евгений | Трактор | 2 | 6 |
| 3 | Кучерявенко Александр | СКА | 1 | 4 |
| 4...9 | Волков Игорь | Авангард | 1 | 5 |

| Голы победные | | | | |
|---------------|------------------|--------------|----|---|
| | Игрок | Команда | ГП | И |
| | Галузин Владимир | Торпедо | 1 | 5 |
| | Мозякин Сергей | Металлург Мг | 1 | 5 |
| | Пивцакин Никита | Авангард | 1 | 5 |
| | Попов Александр | Авангард | 1 | 5 |
| | Фролов Александр | Авангард | 1 | 5 |
| 10...15 | Каблуков Илья | Атлант | 1 | 6 |
| | Квапил Марек | Динамо Мск | 1 | 6 |
| | Кантиола Петри | Трактор | 1 | 6 |
| | Нискала Янне | Атлант | 1 | 6 |
| | Пруха Петр | СКА | 1 | 6 |
| | Тернберг Мартин | Торпедо | 1 | 6 |

| Тройки нападающих (голы) | | | | | | |
|--------------------------|----------------|-----------------|--------------|--------------|---|---|
| | Тройка | | | Команда | Г | И |
| 1 | Макаров Д. | Тернберг М. | Угаров А. | Торпедо | 6 | 6 |
| 2 | Пережогин А. | Попов Александр | Червенка Р. | Авангард | 5 | 5 |
| 3 | Зарипов Д. | Капанен Н. | Скачков Е. | Ак Барс | 5 | 6 |
| 4 | Квапил М. | Клепиш Я. | Пестунов Д. | Динамо Мск | 4 | 4 |
| 5 | Кучерявенко А. | Макаров И. | Тарасенко В. | СКА | 4 | 4 |
| 6 | Булис Я. | Кузнецов Е. | Чистов С. | Трактор | 3 | 6 |
| 7 | Пруха П. | Тихонов В. | Торесен П. | СКА | 3 | 6 |
| 8 | Обухов Д. | Хлыстов Д. | Якубов М. | Металлург Мг | 2 | 5 |
| 9 | Кайгородов А. | Мозякин С. | Сушинский М. | Металлург Мг | 2 | 5 |
| 10 | Анисин М. | Горовиков К. | Комаров Л. | Динамо Мск | 2 | 6 |

| Пары защитников | | | | | |
|-----------------|----------------|-------------|------------|---------|---|
| | Пара | | Команда | +/- | И |
| 1 | Александров Ю. | Салмела А. | Авангард | 5 (5) | 4 |
| 2 | Белов А. | Шкоула М. | Авангард | 5 (6-1) | 5 |
| 3 | Калинин Д. | Кольцов К. | СКА | 5 (6-1) | 4 |
| 4 | Горохов И. | Граняк Д. | Динамо Мск | 4 (8-4) | 6 |
| 5 | Рябыкин Д. | Рязанцев А. | Трактор | 3 (3) | 6 |
| 6 | Кольцов К. | Первышин А. | СКА | 2 (3-1) | 6 |
| 7 | Калинин Д. | Первышин А. | СКА | 2 (2) | 4 |
| 8 | Васильченко А. | Рязанцев А. | Трактор | 2 (4-2) | 6 |
| 9 | Гребешков Д. | Первышин А. | СКА | 2 (2) | 4 |
| 10 | Денисов Д. | Первышин А. | СКА | 2 (2) | 6 |

| Игры вратарей | | | |
|---------------|--------------------|--------------|---|
| | Игрок | Команда | И |
| 1...6 | Барулин Константин | Атлант | 6 |
| | Веханен Петри | Ак Барс | 6 |
| | Гарнетт Майкл | Трактор | 6 |
| | Еременко Александр | Динамо Мск | 6 |
| | Коваль Виталий | Торпедо | 6 |
| | Штепанек Якуб | СКА | 6 |
| 7...8 | Ахонен Ари | Металлург Мг | 5 |
| | Рамо Карри | Авангард | 5 |
| 9...11 | Беспалов Никита | Торпедо | 1 |
| | Гелашвили Георгий | Металлург Мг | 1 |
| | Кочнев Дмитрий | Атлант | 1 |

| Время игры вратарей | | | | | |
|---------------------|--------------------|--------------|---|-----|-----|
| | Игрок | Команда | И | Мин | Сек |
| 1 | Гарнетт Майкл | Трактор | 6 | 410 | 49 |
| 2 | Веханен Петри | Ак Барс | 6 | 409 | 11 |
| 3 | Еременко Александр | Динамо Мск | 6 | 384 | 57 |
| 4 | Коваль Виталий | Торпедо | 6 | 379 | 23 |
| 5 | Штепанек Якуб | СКА | 6 | 363 | 56 |
| 6 | Барулин Константин | Атлант | 6 | 325 | 28 |
| 7 | Рамо Карри | Авангард | 5 | 311 | 16 |
| 8 | Ахонен Ари | Металлург Мг | 5 | 254 | 21 |
| 9 | Гелашвили Георгий | Металлург Мг | 1 | 53 | 56 |
| 10 | Кочнев Дмитрий | Атлант | 1 | 40 | 0 |

| Козффициент надежности вратарей (не менее 3 игр) | | | | | |
|--|--------------------|--------------|---|----|------|
| | Игрок | Команда | И | ПГ | КН |
| 1 | Беспалов Никита | Торпедо | 1 | 0 | 0 |
| 2 | Штепанек Якуб | СКА | 6 | 6 | 0,99 |
| 3 | Гарнетт Майкл | Трактор | 6 | 9 | 1,31 |
| 4 | Рамо Карри | Авангард | 5 | 9 | 1,73 |
| 5 | Веханен Петри | Ак Барс | 6 | 12 | 1,76 |
| 6 | Еременко Александр | Динамо Мск | 6 | 13 | 2,03 |
| 7 | Гелашвили Георгий | Металлург Мг | 1 | 2 | 2,22 |
| 8 | Коваль Виталий | Торпедо | 6 | 16 | 2,53 |
| 9 | Ахонен Ари | Металлург Мг | 5 | 13 | 3,07 |
| 10 | Барулин Константин | Атлант | 6 | 18 | 3,32 |

| «Сухие» игры вратарей | | | | |
|-----------------------|--------------------|--------------|------|---|
| | Игрок | Команда | И«0» | И |
| 1 | Штепанек Якуб | СКА | 2 | 6 |
| 2 | Ахонен Ари | Металлург Мг | 1 | 5 |
| 3 | Еременко Александр | Динамо Мск | 1 | 6 |

| Козффициент стабильности (не менее 3 игр) | | | | |
|---|-----------------------|------------|-------|---|
| | Игрок | Команда | Кст | И |
| 1...2 | Клепиш Якуб | Динамо Мск | 0,750 | 4 |
| | Кучерявенко Александр | СКА | 0,750 | 4 |
| 3 | Вишневецкий Дмитрий | Динамо Мск | 0,667 | 3 |
| 4...5 | Аверин Егор | Авангард | 0,600 | 5 |
| | Рыбин Максим | СКА | 0,600 | 5 |
| 6...8 | Александров Юрий | Авангард | 0,500 | 4 |
| | Гребешков Денис | СКА | 0,500 | 4 |
| | Калинин Дмитрий | СКА | 0,500 | 4 |
| 9...15 | Анисин Михаил | Динамо Мск | 0,500 | 6 |
| | Конттиола Петри | Трактор | 0,500 | 6 |
| | Макаров Игорь | СКА | 0,500 | 6 |
| | Панов Константин | Трактор | 0,500 | 6 |

| Козффициент стабильности (не менее 3 игр) | | | | |
|---|--------------------|---------|-------|---|
| | Игрок | Команда | Кст | И |
| | Первышин Андрей | СКА | 0,500 | 6 |
| | Рябыкин Дмитрий | Трактор | 0,500 | 6 |
| | Рязанцев Александр | Трактор | 0,500 | 6 |

| Броски в створ ворот | | | | |
|----------------------|--------------------|------------|----|---|
| | Игрок | Команда | Бр | И |
| 1 | Кузнецов Евгений | Трактор | 28 | 6 |
| 2 | Рязанцев Александр | Трактор | 26 | 6 |
| 3 | Зарипов Данис | Ак Барс | 24 | 6 |
| 4 | Червенка Роман | Авангард | 23 | 5 |
| 5 | Куляш Денис | Ак Барс | 22 | 6 |
| 6 | Анисин Михаил | Динамо Мск | 21 | 6 |
| 7 | Тернберг Мартин | Торпедо | 20 | 6 |
| 8...9 | Вейнхандль Маттиас | СКА | 18 | 5 |
| | Волков Игорь | Авангард | 18 | 5 |
| 10...12 | Никулин Илья | Ак Барс | 18 | 6 |
| | Первышин Андрей | СКА | 18 | 6 |
| | Хиетанен Юусо | Торпедо | 18 | 6 |

| Процент отраженных бросков | | | | | | |
|----------------------------|--------------------|--------------|-------|----|-----|---|
| | Игрок | Команда | %Обр | ПГ | Бр | И |
| 1 | Гарнетт Майкл | Трактор | 95,41 | 9 | 187 | 6 |
| 2 | Штепанек Якуб | СКА | 95,28 | 6 | 121 | 6 |
| 3 | Рамо Карри | Авангард | 93,43 | 9 | 128 | 5 |
| 4 | Веханен Петри | Ак Барс | 93,37 | 12 | 169 | 6 |
| 5 | Гелашвили Георгий | Металлург Мг | 92,31 | 2 | 24 | 1 |
| 6 | Еременко Александр | Динамо Мск | 91,61 | 13 | 142 | 6 |
| 7 | Ахонен Ари | Металлург Мг | 91,1 | 13 | 133 | 5 |
| 8 | Барулин Константин | Атлант | 90,67 | 18 | 175 | 6 |
| 9 | Коваль Виталий | Торпедо | 90,06 | 16 | 145 | 6 |
| 10 | Кочнев Дмитрий | Атлант | 85 | 3 | 17 | 1 |



Финалы Конференций

| Голы | | | | |
|-------|----------------------|------------|---|---|
| | Игрок | Команда | Г | И |
| 1...2 | Анисин Михаил | Динамо Мск | 4 | 4 |
| | Мосалев Денис | Динамо Мск | 4 | 4 |
| 3 | Тарасенко Владимир | СКА | 3 | 4 |
| 4...7 | Горовиков Константин | Динамо Мск | 2 | 4 |
| | Квапил Марек | Динамо Мск | 2 | 4 |
| | Комаров Леонид | Динамо Мск | 2 | 4 |
| | Тихонов Виктор | СКА | 2 | 4 |
| 8...9 | Кузнецов Евгений | Трактор | 2 | 5 |
| | Пережогин Александр | Авангард | 2 | 5 |
| 10 | Пивцакин Никита | Авангард | 1 | 1 |

| Передачи | | | | |
|----------|----------------------|------------|---|---|
| | Игрок | Команда | А | И |
| 1 | Горохов Илья | Динамо Мск | 5 | 4 |
| 2 | Кокарев Денис | Динамо Мск | 4 | 4 |
| 3...5 | Макаров Игорь | СКА | 3 | 4 |
| | Пестунов Дмитрий | Динамо Мск | 3 | 4 |
| | Тарасенко Владимир | СКА | 3 | 4 |
| 6...7 | Куинт Дерон | Трактор | 3 | 5 |
| | Салмела Ансси | Авангард | 3 | 5 |
| 8...12 | Горовиков Константин | Динамо Мск | 2 | 4 |
| | Граняк Доминик | Динамо Мск | 2 | 4 |
| | Новак Филип | Динамо Мск | 2 | 4 |
| | Первышин Андрей | СКА | 2 | 4 |
| | Червенка Роман | Авангард | 2 | 4 |

| Очки | | | | | | |
|-------|----------------------|------------|---|---|---|---|
| | Игрок | Команда | О | Г | А | И |
| 1 | Тарасенко Владимир | СКА | 6 | 3 | 3 | 4 |
| 2...3 | Анисин Михаил | Динамо Мск | 5 | 4 | 1 | 4 |
| | Мосалев Денис | Динамо Мск | 5 | 4 | 1 | 4 |
| 4 | Горохов Илья | Динамо Мск | 5 | 0 | 5 | 4 |
| 5 | Горовиков Константин | Динамо Мск | 4 | 2 | 2 | 4 |
| 6 | Кузнецов Евгений | Трактор | 4 | 2 | 2 | 5 |
| 7 | Кокарев Денис | Динамо Мск | 4 | 0 | 4 | 4 |
| 8...9 | Квапил Марек | Динамо Мск | 3 | 2 | 1 | 4 |
| | Комаров Леонид | Динамо Мск | 3 | 2 | 1 | 4 |
| 10 | Червенка Роман | Авангард | 3 | 1 | 2 | 4 |

| Штрафное время | | | | |
|----------------|--------------------|------------|-----|---|
| | Игрок | Команда | Штр | И |
| 1 | Семенов Алексей | СКА | 27 | 4 |
| 2 | Рыбин Максим | СКА | 18 | 4 |
| 3 | Рязанцев Александр | Трактор | 8 | 5 |
| 4 | Соин Сергей | Динамо Мск | 6 | 4 |
| 5 | Кузнецов Евгений | Трактор | 6 | 5 |
| 6 | Вейнхандль Маттиас | СКА | 4 | 3 |
| 7...15 | Бабенко Юрий | Динамо Мск | 4 | 4 |
| | Вишневский Дмитрий | Динамо Мск | 4 | 4 |
| | Горохов Илья | Динамо Мск | 4 | 4 |
| | Денисов Денис | СКА | 4 | 4 |
| | Клепиш Якуб | Динамо Мск | 4 | 4 |
| | Кольцов Кирилл | СКА | 4 | 4 |
| | Первушин Владимир | Авангард | 4 | 4 |
| | Пестунов Дмитрий | Динамо Мск | 4 | 4 |
| | Разин Геннадий | Трактор | 4 | 4 |

| Плюс/минус | | | | |
|------------|----------------------|------------|-----|---|
| | Игрок | Команда | +/- | И |
| 1...5 | Горовиков Константин | Динамо Мск | 4 | 4 |
| | Горохов Илья | Динамо Мск | 4 | 4 |
| | Граняк Доминик | Динамо Мск | 4 | 4 |
| | Мосалев Денис | Динамо Мск | 4 | 4 |
| | Яласваара Янне | Динамо Мск | 4 | 4 |

| Плюс/минус | | | | |
|------------|----------------|------------|-----|---|
| | Игрок | Команда | +/- | И |
| 6...11 | Анисин Михаил | Динамо Мск | 3 | 4 |
| | Бабенко Юрий | Динамо Мск | 3 | 4 |
| | Кокарев Денис | Динамо Мск | 3 | 4 |
| | Комаров Леонид | Динамо Мск | 3 | 4 |
| | Новак Филип | Динамо Мск | 3 | 4 |
| | Тихонов Виктор | СКА | 3 | 4 |

| Голы за игру (не менее 3 игр) | | | | | |
|-------------------------------|----------------------|------------|------|---|---|
| | Игрок | Команда | Г/И | Г | И |
| 1...2 | Анисин Михаил | Динамо Мск | 1 | 4 | 4 |
| | Мосалев Денис | Динамо Мск | 1 | 4 | 4 |
| 3 | Тарасенко Владимир | СКА | 0,75 | 3 | 4 |
| 4...7 | Горовиков Константин | Динамо Мск | 0,5 | 2 | 4 |
| | Квапил Марек | Динамо Мск | 0,5 | 2 | 4 |
| | Комаров Леонид | Динамо Мск | 0,5 | 2 | 4 |
| | Тихонов Виктор | СКА | 0,5 | 2 | 4 |
| 8...9 | Кузнецов Евгений | Трактор | 0,4 | 2 | 5 |
| | Пережогин Александр | Авангард | 0,4 | 2 | 5 |
| 10...14 | Вишневский Дмитрий | Динамо Мск | 0,25 | 1 | 4 |
| | Калинин Дмитрий | СКА | 0,25 | 1 | 4 |
| | Клепиш Якуб | Динамо Мск | 0,25 | 1 | 4 |
| | Рыбин Максим | СКА | 0,25 | 1 | 4 |
| | Червенка Роман | Авангард | 0,25 | 1 | 4 |

| Очки за игру (не менее 3 игр) | | | | | |
|-------------------------------|----------------------|------------|------|---|---|
| | Игрок | Команда | О/И | О | И |
| 1 | Тарасенко Владимир | СКА | 1,5 | 6 | 4 |
| 2...4 | Анисин Михаил | Динамо Мск | 1,25 | 5 | 4 |
| | Горохов Илья | Динамо Мск | 1,25 | 5 | 4 |
| | Мосалев Денис | Динамо Мск | 1,25 | 5 | 4 |
| 5...6 | Горовиков Константин | Динамо Мск | 1 | 4 | 4 |
| | Кокарев Денис | Динамо Мск | 1 | 4 | 4 |
| 7 | Кузнецов Евгений | Трактор | 0,8 | 4 | 5 |
| 8...12 | Квапил Марек | Динамо Мск | 0,75 | 3 | 4 |
| | Комаров Леонид | Динамо Мск | 0,75 | 3 | 4 |
| | Макаров Игорь | СКА | 0,75 | 3 | 4 |
| | Пестунов Дмитрий | Динамо Мск | 0,75 | 3 | 4 |
| | Червенка Роман | Авангард | 0,75 | 3 | 4 |

| Штрафное время за игру (не менее 3 игр) | | | | | |
|---|--------------------|------------|-------|-----|---|
| | Игрок | Команда | Штр/И | Штр | И |
| 1 | Семенов Алексей | СКА | 6,75 | 27 | 4 |
| 2 | Рыбин Максим | СКА | 4,5 | 18 | 4 |
| 3 | Рязанцев Александр | Трактор | 1,6 | 8 | 5 |
| 4 | Соин Сергей | Динамо Мск | 1,5 | 6 | 4 |
| 5 | Вейнхандль Маттиас | СКА | 1,33 | 4 | 3 |
| 6 | Кузнецов Евгений | Трактор | 1,2 | 6 | 5 |
| 7...15 | Бабенко Юрий | Динамо Мск | 1 | 4 | 4 |
| | Вишневский Дмитрий | Динамо Мск | 1 | 4 | 4 |
| | Горохов Илья | Динамо Мск | 1 | 4 | 4 |
| | Денисов Денис | СКА | 1 | 4 | 4 |
| | Клепиш Якуб | Динамо Мск | 1 | 4 | 4 |
| | Кольцов Кирилл | СКА | 1 | 4 | 4 |
| | Первушин Владимир | Авангард | 1 | 4 | 4 |
| | Пестунов Дмитрий | Динамо Мск | 1 | 4 | 4 |
| | Разин Геннадий | Трактор | 1 | 4 | 4 |

| Плюс/минус за игру (не менее 3 игр) | | | | | |
|-------------------------------------|----------------------|------------|------|-----|---|
| | Игрок | Команда | ПМ/И | +/- | И |
| 1...5 | Горовиков Константин | Динамо Мск | 1 | 4 | 4 |
| | Горохов Илья | Динамо Мск | 1 | 4 | 4 |
| | Граняк Доминик | Динамо Мск | 1 | 4 | 4 |
| | Мосалев Денис | Динамо Мск | 1 | 4 | 4 |
| | Яласваара Янне | Динамо Мск | 1 | 4 | 4 |

| Плюс/минус за игру (не менее 3 игр) | | | | | |
|-------------------------------------|----------------|------------|------|-----|---|
| | Игрок | Команда | ПМ/И | +/- | И |
| 6...11 | Анисин Михаил | Динамо Мск | 0,75 | 3 | 4 |
| | Бабенко Юрий | Динамо Мск | 0,75 | 3 | 4 |
| | Кокарев Денис | Динамо Мск | 0,75 | 3 | 4 |
| | Комаров Леонид | Динамо Мск | 0,75 | 3 | 4 |
| | Новак Филип | Динамо Мск | 0,75 | 3 | 4 |
| | Тихонов Виктор | СКА | 0,75 | 3 | 4 |

| Голы защитников | | | | |
|-----------------|--------------------|------------|---|---|
| | Игрок | Команда | Г | И |
| 1 | Пивцакин Никита | Авангард | 1 | 1 |
| 2...3 | Вишневский Дмитрий | Динамо Мск | 1 | 4 |
| | Калинин Дмитрий | СКА | 1 | 4 |
| 4...5 | Белов Антон | Авангард | 1 | 5 |
| | Катичев Евгений | Трактор | 1 | 5 |

| Передачи защитников | | | | |
|---------------------|---------------------|------------|---|---|
| | Игрок | Команда | А | И |
| 1 | Горохов Илья | Динамо Мск | 5 | 4 |
| 2...3 | Куинт Дерон | Трактор | 3 | 5 |
| | Салмела Ансси | Авангард | 3 | 5 |
| 4...6 | Граняк Доминик | Динамо Мск | 2 | 4 |
| | Новак Филип | Динамо Мск | 2 | 4 |
| | Первышин Андрей | СКА | 2 | 4 |
| 7 | Рябыкин Дмитрий | Трактор | 2 | 5 |
| 8...9 | Калинин Дмитрий | СКА | 1 | 4 |
| | Яласваара Янне | Динамо Мск | 1 | 4 |
| 10...12 | Васильченко Алексей | Трактор | 1 | 5 |
| | Лямин Кирилл | Авангард | 1 | 5 |
| | Шкоула Мартин | Авангард | 1 | 5 |

| Очки защитников | | | | | | |
|-----------------|--------------------|------------|---|---|---|---|
| | Игрок | Команда | О | Г | А | И |
| 1 | Горохов Илья | Динамо Мск | 5 | 0 | 5 | 4 |
| 2...3 | Куинт Дерон | Трактор | 3 | 0 | 3 | 5 |
| | Салмела Ансси | Авангард | 3 | 0 | 3 | 5 |
| 4 | Калинин Дмитрий | СКА | 2 | 1 | 1 | 4 |
| 5...7 | Граняк Доминик | Динамо Мск | 2 | 0 | 2 | 4 |
| | Новак Филип | Динамо Мск | 2 | 0 | 2 | 4 |
| | Первышин Андрей | СКА | 2 | 0 | 2 | 4 |
| 8 | Рябыкин Дмитрий | Трактор | 2 | 0 | 2 | 5 |
| 9 | Пивцакин Никита | Авангард | 1 | 1 | 0 | 1 |
| 10 | Вишневский Дмитрий | Динамо Мск | 1 | 1 | 0 | 4 |

| Голы в большинстве | | | | |
|--------------------|----------------------|------------|----|---|
| | Игрок | Команда | ГБ | И |
| 1 | Кузнецов Евгений | Трактор | 2 | 5 |
| 2...6 | Анисин Михаил | Динамо Мск | 1 | 4 |
| | Горовиков Константин | Динамо Мск | 1 | 4 |
| | Калинин Дмитрий | СКА | 1 | 4 |
| | Комаров Леонид | Динамо Мск | 1 | 4 |
| | Тарасенко Владимир | СКА | 1 | 4 |

| Голы победные | | | | |
|---------------|------------------|------------|----|---|
| | Игрок | Команда | ГП | И |
| 1 | Анисин Михаил | Динамо Мск | 2 | 4 |
| 2 | Пивцакин Никита | Авангард | 1 | 1 |
| 3...4 | Квапил Марек | Динамо Мск | 1 | 4 |
| | Мосалев Денис | Динамо Мск | 1 | 4 |
| 5...8 | Белов Антон | Авангард | 1 | 5 |
| | Калинин Сергей | Авангард | 1 | 5 |
| | Калюжный Алексей | Авангард | 1 | 5 |
| | Катичев Евгений | Трактор | 1 | 5 |

| Тройки нападающих (голы) | | | | | | |
|--------------------------|--------------|-----------------|-------------|------------|---|---|
| | Тройка | | | Команда | Г | И |
| 1 | Макаров И. | Тарасенко В. | Тихонов В. | СКА | 4 | 4 |
| 2 | Анисин М. | Горовиков К. | Комаров Л. | Динамо Мск | 4 | 4 |
| 3 | Пережогин А. | Попов Александр | Червенка Р. | Авангард | 3 | 4 |
| 4 | Квапил М. | Клепиш Я. | Пестунов Д. | Динамо Мск | 3 | 4 |
| 5 | Булис Я. | Кузнецов Е. | Чистов С. | Трактор | 2 | 5 |
| 6 | Калюжный А. | Курьянов А. | Семин Д. | Авангард | 2 | 5 |
| 7 | Бабенко Ю. | Кокарев Д. | Мосалев Д. | Динамо Мск | 2 | 4 |
| 8 | Волков И. | Калинин С. | Фролов А. | Авангард | 1 | 5 |
| 9 | Аверин Е. | Иванов А. | Нестеров А. | Авангард | 1 | 5 |
| 10 | Анисин М. | Горовиков К. | Кокарев Д. | Динамо Мск | 1 | 4 |

| Пары защитников | | | | | |
|-----------------|----------------|--------------|------------|---------|---|
| | Пара | | Команда | +/- | И |
| 1 | Горохов И. | Граняк Д. | Динамо Мск | 6 (7-1) | 4 |
| 2 | Новак Ф. | Яласваара Я. | Динамо Мск | 2 (2) | 4 |
| 3 | Горохов И. | Новак Ф. | Динамо Мск | 1 (1) | 4 |
| 4 | Васильченко А. | Жиру Р. | Трактор | 1 (1) | 3 |
| 5 | Гусев С. | Лямин К. | Авангард | 1 (1) | 3 |
| 6 | Лямин К. | Пивцакин Н. | Авангард | 1 (1) | 1 |
| 7 | Первышин А. | Семенов А. | СКА | 1 (1) | 4 |
| 8 | Васильченко А. | Катичев Е. | Трактор | 1 (1) | 5 |
| 9 | Белов А. | Салмела А. | Авангард | 1 (1) | 5 |
| 10 | Александров Ю. | Лямин К. | Авангард | 1 (1) | 2 |

| Игры вратарей | | | |
|---------------|--------------------|------------|---|
| | Игрок | Команда | И |
| 1...2 | Гарнетт Майкл | Трактор | 5 |
| | Рамо Карри | Авангард | 5 |
| 3 | Еременко Александр | Динамо Мск | 4 |
| 4 | Штепанек Якуб | СКА | 3 |
| 5 | Ежов Илья | СКА | 2 |

| Время игры вратарей | | | | | |
|---------------------|--------------------|------------|---|-----|-----|
| | Игрок | Команда | И | Мин | Сек |
| 1 | Рамо Карри | Авангард | 5 | 325 | 15 |
| 2 | Гарнетт Майкл | Трактор | 5 | 323 | 48 |
| 3 | Еременко Александр | Динамо Мск | 4 | 249 | 59 |
| 5 | Штепанек Якуб | СКА | 3 | 141 | 20 |
| 4 | Ежов Илья | СКА | 2 | 104 | 47 |

| Кoeffициент надежности вратарей (не менее 3 игр) | | | | | |
|--|--------------------|------------|---|----|------|
| | Игрок | Команда | И | ПГ | КН |
| 1 | Рамо Карри | Авангард | 5 | 5 | 0,92 |
| 2 | Гарнетт Майкл | Трактор | 5 | 8 | 1,48 |
| 3 | Еременко Александр | Динамо Мск | 4 | 7 | 1,68 |
| 4 | Ежов Илья | СКА | 2 | 5 | 2,86 |
| 5 | Штепанек Якуб | СКА | 3 | 11 | 4,67 |

| «Сухие» игры вратарей | | | | |
|-----------------------|------------|----------|------|---|
| | Игрок | Команда | И«0» | И |
| 1 | Рамо Карри | Авангард | 2 | 5 |

| Кoeffициент стабильности (не менее 3 игр) | | | | |
|---|----------------------|------------|-------|---|
| | Игрок | Команда | Кст | И |
| 1...4 | Бабенко Юрий | Динамо Мск | 0,750 | 4 |
| | Горохов Илья | Динамо Мск | 0,750 | 4 |
| | Мосалев Денис | Динамо Мск | 0,750 | 4 |
| | Новак Филип | Динамо Мск | 0,750 | 4 |
| 5 | Лямин Кирилл | Авангард | 0,600 | 5 |
| 6...12 | Анисин Михаил | Динамо Мск | 0,500 | 4 |
| | Горовиков Константин | Динамо Мск | 0,500 | 4 |
| | Граняк Доминик | Динамо Мск | 0,500 | 4 |
| | Квапил Марек | Динамо Мск | 0,500 | 4 |
| | Кокарев Денис | Динамо Мск | 0,500 | 4 |
| | Пестунов Дмитрий | Динамо Мск | 0,500 | 4 |
| | Яласваара Янне | Динамо Мск | 0,500 | 4 |

Броски в створ ворот

| | Игрок | Команда | Бр | И |
|-------|---------------------|------------|----|---|
| 1 | Рязанцев Александр | Трактор | 19 | 5 |
| 2 | Калинин Сергей | Авангард | 15 | 5 |
| 3 | Анисин Михаил | Динамо Мск | 14 | 4 |
| 4...6 | Контиола Петри | Трактор | 14 | 5 |
| | Кузнецов Евгений | Трактор | 14 | 5 |
| | Пережогин Александр | Авангард | 14 | 5 |
| 7 | Комаров Леонид | Динамо Мск | 13 | 4 |
| 8 | Панов Константин | Трактор | 13 | 5 |
| 9 | Семин Дмитрий | Авангард | 12 | 5 |
| 10 | Кокарев Денис | Динамо Мск | 11 | 4 |

Процент отраженных бросков

| | Игрок | Команда | %Обр | ПГ | Бр | И |
|---|--------------------|------------|-------|----|-----|---|
| 1 | Рамо Карри | Авангард | 96,09 | 5 | 123 | 5 |
| 2 | Еременко Александр | Динамо Мск | 94,31 | 7 | 116 | 4 |
| 3 | Гарнетт Майкл | Трактор | 94,2 | 8 | 130 | 5 |
| 4 | Ежов Илья | СКА | 89,13 | 5 | 41 | 2 |
| 5 | Штепанек Якуб | СКА | 87,06 | 11 | 74 | 3 |

Финал Кубка Гагарина
Голы

| | Игрок | Команда | Г | И |
|--------|----------------------|------------|---|---|
| 1 | Пережогин Александр | Авангард | 4 | 7 |
| 2 | Комаров Леонид | Динамо Мск | 3 | 7 |
| 3...4 | Квапил Марек | Динамо Мск | 2 | 7 |
| | Шкоула Мартин | Авангард | 2 | 7 |
| 5 | Чернов Артем | Динамо Мск | 1 | 1 |
| 6 | Александров Юрий | Авангард | 1 | 2 |
| 7 | Новак Филип | Динамо Мск | 1 | 5 |
| 8 | Клепиш Якуб | Динамо Мск | 1 | 6 |
| 9...15 | Анисин Михаил | Динамо Мск | 1 | 7 |
| | Горовиков Константин | Динамо Мск | 1 | 7 |
| | Кокарев Денис | Динамо Мск | 1 | 7 |
| | Курьянов Антон | Авангард | 1 | 7 |
| | Мосалев Денис | Динамо Мск | 1 | 7 |
| | Попов Александр | Авангард | 1 | 7 |
| | Червенка Роман | Авангард | 1 | 7 |

Передачи

| | Игрок | Команда | А | И |
|---------|----------------------|------------|---|---|
| 1 | Горовиков Константин | Динамо Мск | 4 | 7 |
| 2...3 | Червенка Роман | Авангард | 3 | 7 |
| | Шкоула Мартин | Авангард | 3 | 7 |
| 4...7 | Анисин Михаил | Динамо Мск | 2 | 7 |
| | Кокарев Денис | Динамо Мск | 2 | 7 |
| | Курьянов Антон | Авангард | 2 | 7 |
| | Яласваара Янне | Динамо Мск | 2 | 7 |
| 8...9 | Калинин Сергей | Авангард | 1 | 5 |
| | Новак Филип | Динамо Мск | 1 | 5 |
| 10...15 | Горохов Илья | Динамо Мск | 1 | 7 |
| | Квапил Марек | Динамо Мск | 1 | 7 |
| | Нестеров Александр | Авангард | 1 | 7 |
| | Первушин Владимир | Авангард | 1 | 7 |
| | Пивцакин Никита | Авангард | 1 | 7 |
| | Соловьев Максим | Динамо Мск | 1 | 7 |

Очки

| | Игрок | Команда | О | Г | А | И |
|-------|----------------------|------------|---|---|---|---|
| 1 | Пережогин Александр | Авангард | 5 | 4 | 1 | 7 |
| 2 | Шкоула Мартин | Авангард | 5 | 2 | 3 | 7 |
| 3 | Горовиков Константин | Динамо Мск | 5 | 1 | 4 | 7 |
| 4 | Червенка Роман | Авангард | 4 | 1 | 3 | 7 |
| 5 | Комаров Леонид | Динамо Мск | 3 | 3 | 0 | 7 |
| 6 | Квапил Марек | Динамо Мск | 3 | 2 | 1 | 7 |
| 7...9 | Анисин Михаил | Динамо Мск | 3 | 1 | 2 | 7 |
| | Кокарев Денис | Динамо Мск | 3 | 1 | 2 | 7 |
| | Курьянов Антон | Авангард | 3 | 1 | 2 | 7 |
| 10 | Новак Филип | Динамо Мск | 2 | 1 | 1 | 5 |

Штрафное время

| | Игрок | Команда | Штр | И |
|---------|---------------------|------------|-----|---|
| 1 | Комаров Леонид | Динамо Мск | 12 | 7 |
| 2 | Лямин Кирилл | Авангард | 8 | 7 |
| 3...6 | Волков Игорь | Авангард | 6 | 7 |
| | Нестеров Александр | Авангард | 6 | 7 |
| | Салмела Ансси | Авангард | 6 | 7 |
| | Соин Сергей | Динамо Мск | 6 | 7 |
| 7...8 | Волков Константин | Динамо Мск | 4 | 5 |
| | Гусев Сергей | Авангард | 4 | 5 |
| 9 | Толпеко Денис | Динамо Мск | 4 | 6 |
| 10...12 | Горохов Илья | Динамо Мск | 4 | 7 |
| | Пережогин Александр | Авангард | 4 | 7 |
| | Попов Александр | Авангард | 4 | 7 |

Плюс/минус

| | Игрок | Команда | +/- | И |
|-------|---------------------|------------|-----|---|
| 1 | Граняк Доминик | Динамо Мск | 4 | 7 |
| 2...5 | Бабенко Юрий | Динамо Мск | 3 | 7 |
| | Горохов Илья | Динамо Мск | 3 | 7 |
| | Лямин Кирилл | Авангард | 3 | 7 |
| | Пережогин Александр | Авангард | 3 | 7 |
| 6...8 | Квапил Марек | Динамо Мск | 2 | 7 |
| | Кокарев Денис | Динамо Мск | 2 | 7 |
| | Курьянов Антон | Авангард | 2 | 7 |
| 9 | Чернов Артем | Динамо Мск | 1 | 1 |
| 10 | Калинин Сергей | Авангард | 1 | 5 |

Голы за игру (не менее 3 игр)

| | Игрок | Команда | Г/И | Г | И |
|--------|----------------------|------------|-------|---|---|
| 1 | Пережогин Александр | Авангард | 0,571 | 4 | 7 |
| 2 | Комаров Леонид | Динамо Мск | 0,429 | 3 | 7 |
| 3...4 | Квапил Марек | Динамо Мск | 0,286 | 2 | 7 |
| | Шкоула Мартин | Авангард | 0,286 | 2 | 7 |
| 5 | Новак Филип | Динамо Мск | 0,2 | 1 | 5 |
| 6 | Клепиш Якуб | Динамо Мск | 0,167 | 1 | 6 |
| 7...14 | Анисин Михаил | Динамо Мск | 0,143 | 1 | 7 |
| | Бабенко Юрий | Динамо Мск | 0,143 | 1 | 7 |
| | Горовиков Константин | Динамо Мск | 0,143 | 1 | 7 |
| | Кокарев Денис | Динамо Мск | 0,143 | 1 | 7 |
| | Курьянов Антон | Авангард | 0,143 | 1 | 7 |
| | Мосалев Денис | Динамо Мск | 0,143 | 1 | 7 |
| | Попов Александр | Авангард | 0,143 | 1 | 7 |
| | Червенка Роман | Авангард | 0,143 | 1 | 7 |

Очки за игру (не менее 3 игр)

| | Игрок | Команда | О/И | О | И |
|-------|----------------------|------------|-------|---|---|
| 1...3 | Горовиков Константин | Динамо Мск | 0,714 | 5 | 7 |
| | Пережогин Александр | Авангард | 0,714 | 5 | 7 |
| | Шкоула Мартин | Авангард | 0,714 | 5 | 7 |
| 4 | Червенка Роман | Авангард | 0,571 | 4 | 7 |

| Очки за игру (не менее 3 игр) | | | | | |
|-------------------------------|----------------|------------|-------|---|---|
| | Игрок | Команда | О/И | О | И |
| 5...9 | Анисин Михаил | Динамо Мск | 0,429 | 3 | 7 |
| | Квапил Марек | Динамо Мск | 0,429 | 3 | 7 |
| | Кокарев Денис | Динамо Мск | 0,429 | 3 | 7 |
| | Комаров Леонид | Динамо Мск | 0,429 | 3 | 7 |
| | Курьянов Антон | Авангард | 0,429 | 3 | 7 |
| 10 | Новак Филип | Динамо Мск | 0,4 | 2 | 5 |

| Штрафное время за игру (не менее 3 игр) | | | | | |
|---|---------------------|------------|-------|-----|---|
| | Игрок | Команда | Штр/И | Штр | И |
| 1 | Комаров Леонид | Динамо Мск | 1,71 | 12 | 7 |
| 2 | Лямин Кирилл | Авангард | 1,14 | 8 | 7 |
| 3...6 | Волков Игорь | Авангард | 0,86 | 6 | 7 |
| | Нестеров Александр | Авангард | 0,86 | 6 | 7 |
| | Салмела Ансси | Авангард | 0,86 | 6 | 7 |
| | Соин Сергей | Динамо Мск | 0,86 | 6 | 7 |
| | Волков Константин | Динамо Мск | 0,8 | 4 | 5 |
| 7...8 | Гусев Сергей | Авангард | 0,8 | 4 | 5 |
| 9 | Толпеко Денис | Динамо Мск | 0,67 | 4 | 6 |
| 10...12 | Горохов Илья | Динамо Мск | 0,57 | 4 | 7 |
| | Пережогин Александр | Авангард | 0,57 | 4 | 7 |
| | Попов Александр | Авангард | 0,57 | 4 | 7 |

| Плюс/минус за игру (не менее 3 игр) | | | | | |
|-------------------------------------|---------------------|----------------|----------|-----|---|
| | Игрок | Команда | ПМ/И | +/- | И |
| 1 | Граняк Доминик | Динамо Мск | 0,571 | 4 | 7 |
| 2...5 | Бабенко Юрий | Динамо Мск | 0,429 | 3 | 7 |
| | Горохов Илья | Динамо Мск | 0,429 | 3 | 7 |
| | Лямин Кирилл | Авангард | 0,429 | 3 | 7 |
| 6...8 | Пережогин Александр | Авангард | 0,429 | 3 | 7 |
| | Квапил Марек | Динамо Мск | 0,286 | 2 | 7 |
| | Кокарев Денис | Динамо Мск | 0,286 | 2 | 7 |
| | Курьянов Антон | Авангард | 0,286 | 2 | 7 |
| | 9 | Калинин Сергей | Авангард | 0,2 | 1 |
| 10 | Клепиш Якуб | Динамо Мск | 0,167 | 1 | 6 |

| Голы защитников | | | | |
|-----------------|------------------|------------|---|---|
| | Игрок | Команда | Г | И |
| 1 | Шкоула Мартин | Авангард | 2 | 7 |
| 2 | Александров Юрий | Авангард | 1 | 2 |
| 3 | Новак Филип | Динамо Мск | 1 | 5 |

| Передачи защитников | | | | |
|---------------------|-----------------|------------|---|---|
| | Игрок | Команда | А | И |
| 1 | Шкоула Мартин | Авангард | 3 | 7 |
| 2 | Яласваара Янне | Динамо Мск | 2 | 7 |
| 3 | Новак Филип | Динамо Мск | 1 | 5 |
| 4...7 | Горохов Илья | Динамо Мск | 1 | 7 |
| | Лямин Кирилл | Авангард | 1 | 7 |
| | Пивцакин Никита | Авангард | 1 | 7 |
| | Соловьев Максим | Динамо Мск | 1 | 7 |

| Очки защитников | | | | | | |
|-----------------|------------------|------------|---|---|---|---|
| | Игрок | Команда | О | Г | А | И |
| 1 | Шкоула Мартин | Авангард | 5 | 2 | 3 | 7 |
| 2 | Новак Филип | Динамо Мск | 2 | 1 | 1 | 5 |
| 3 | Яласваара Янне | Динамо Мск | 2 | 0 | 2 | 7 |
| 4 | Александров Юрий | Авангард | 1 | 1 | 0 | 2 |
| 5...8 | Горохов Илья | Динамо Мск | 1 | 0 | 1 | 7 |
| | Лямин Кирилл | Авангард | 1 | 0 | 1 | 7 |
| | Пивцакин Никита | Авангард | 1 | 0 | 1 | 7 |
| | Соловьев Максим | Динамо Мск | 1 | 0 | 1 | 7 |

| Голы в большинстве | | | | |
|--------------------|----------------|------------|----|---|
| | Игрок | Команда | ГБ | И |
| 1 | Новак Филип | Динамо Мск | 1 | 5 |
| 2 | Комаров Леонид | Динамо Мск | 1 | 7 |

| Голы победные | | | | |
|---------------|----------------------|------------|----|---|
| | Игрок | Команда | ГП | И |
| 1 | Пережогин Александр | Авангард | 3 | 7 |
| 2 | Новак Филип | Динамо Мск | 1 | 5 |
| 3 | Клепиш Якуб | Динамо Мск | 1 | 6 |
| 4...5 | Горовиков Константин | Динамо Мск | 1 | 7 |
| | Комаров Леонид | Динамо Мск | 1 | 7 |

| Тройки нападающих (голы) | | | | | | |
|--------------------------|--------------|--------------|--------------|------------|---|---|
| | Тройка | | | Команда | Г | И |
| 1 | Пережогин А. | Попов А. | Червенка Р. | Авангард | 5 | 7 |
| 2 | Анисин М. | Горовиков К. | Комаров Л. | Динамо Мск | 4 | 7 |
| 3 | Бабенко Ю. | Кокарев Д. | Мосалев Д. | Динамо Мск | 3 | 7 |
| 4 | Квапил М. | Клепиш Я. | Пестунов Д. | Динамо Мск | 1 | 6 |
| 5 | Квапил М. | Клепиш Я. | Соин С. | Динамо Мск | 1 | 6 |
| 6 | Бабенко Ю. | Квапил М. | Клепиш Я. | Динамо Мск | 1 | 6 |
| 7 | Горовиков К. | Комаров Л. | Толпеко Д. | Динамо Мск | 1 | 6 |
| 8 | Волков И. | Калинин С. | Пережогин А. | Авангард | 1 | 5 |
| 9 | Квапил М. | Пестунов Д. | Чернов А. | Динамо Мск | 1 | 1 |
| 10 | Курьянов А. | Первушин В. | Семен Д. | Авангард | 1 | 7 |

| Пары защитников | | | | | |
|-----------------|----------------|--------------|------------|---------|---|
| | Пара | | Команда | +/- | И |
| 1 | Горохов И. | Граняк Д. | Динамо Мск | 4 (7-3) | 7 |
| 2 | Новак Ф. | Яласваара Я. | Динамо Мск | 1 (1) | 5 |
| 3 | Гусев С. | Лямин К. | Авангард | 1 (1) | 5 |
| 4 | Горохов И. | Соловьев М. | Динамо Мск | 1 (1) | 7 |
| 5 | Бойков А. | Граняк Д. | Динамо Мск | 1 (1) | 7 |
| 6 | Белов А. | Луяц Г. | Авангард | 1 (1) | 4 |
| 7 | Лямин К. | Пивцакин Н. | Авангард | 0 (1-1) | 7 |
| 8 | Лямин К. | Шкоула М. | Авангард | 0 (3-3) | 7 |
| 9 | Александров Ю. | Шкоула М. | Авангард | 0 (2-2) | 2 |
| 10 | Гусев С. | Пивцакин Н. | Авангард | -1 (-1) | 5 |

| Игры вратарей | | | |
|---------------|--------------------|------------|---|
| | Игрок | Команда | И |
| 1...2 | Еременко Александр | Динамо Мск | 7 |
| | Рамо Карри | Авангард | 7 |

| Время игры вратарей | | | | | |
|---------------------|--------------------|------------|---|-----|-----|
| | Игрок | Команда | И | Мин | Сек |
| 1 | Еременко Александр | Динамо Мск | 7 | 427 | 11 |
| 2 | Рамо Карри | Авангард | 7 | 424 | 23 |

| Кэффициент надежности вратарей (не менее 3 игр) | | | | | |
|---|--------------------|------------|---|----|-----|
| | Игрок | Команда | И | ПГ | КН |
| 1 | Еременко Александр | Динамо Мск | 7 | 10 | 1,4 |
| 2 | Рамо Карри | Авангард | 7 | 12 | 1,7 |

| «Сухие» игры вратарей | | | | |
|-----------------------|--------------------|------------|-----|---|
| | Игрок | Команда | И-0 | И |
| 1...2 | Еременко Александр | Динамо Мск | 1 | 7 |
| | Рамо Карри | Авангард | 1 | 7 |

| Кэффициент стабильности (не менее 3 игр) | | | | |
|--|---------------------|----------------|----------|-------|
| | Игрок | Команда | Кст | И |
| 1 | Лямин Кирилл | Авангард | 0,429 | 7 |
| 2...5 | Бабенко Юрий | Динамо Мск | 0,286 | 7 |
| | Горохов Илья | Динамо Мск | 0,286 | 7 |
| | Кокарев Денис | Динамо Мск | 0,286 | 7 |
| | Пережогин Александр | Авангард | 0,286 | 7 |
| | 6 | Калинин Сергей | Авангард | 0,200 |
| 7...12 | Граняк Доминик | Динамо Мск | 0,143 | 7 |
| | Квапил Марек | Динамо Мск | 0,143 | 7 |
| | Курьянов Антон | Авангард | 0,143 | 7 |
| | Мосалев Денис | Динамо Мск | 0,143 | 7 |
| | Нестеров Александр | Авангард | 0,143 | 7 |
| | Попов Александр | Авангард | 0,143 | 7 |

| Броски в створ ворот | | | | |
|----------------------|---------------------|------------|----|---|
| | Игрок | Команда | Бр | И |
| 1 | Пережогин Александр | Авангард | 26 | 7 |
| 2 | Червенка Роман | Авангард | 20 | 7 |
| 3 | Комаров Леонид | Динамо Мск | 18 | 7 |
| 4 | Анисин Михаил | Динамо Мск | 17 | 7 |
| 5 | Кокарев Денис | Динамо Мск | 16 | 7 |
| 6...7 | Бабенко Юрий | Динамо Мск | 15 | 7 |
| | Квапил Марек | Динамо Мск | 15 | 7 |
| 8 | Волков Игорь | Авангард | 13 | 7 |

| Броски в створ ворот | | | | |
|----------------------|---------------|------------|----|---|
| | Игрок | Команда | Бр | И |
| 9...10 | Мосалев Денис | Динамо Мск | 12 | 7 |
| | Пуяц Георгий | Авангард | 12 | 7 |

| Процент отраженных бросков | | | | | | |
|----------------------------|--------------------|------------|-------|----|-----|---|
| | Игрок | Команда | %Обр | ПГ | Бр | И |
| 1 | Еременко Александр | Динамо Мск | 94,85 | 10 | 184 | 7 |
| 2 | Рамо Карри | Авангард | 93,22 | 12 | 165 | 7 |



| СУДЬИ В ПЛЕЙ-ОФФ (КОЛИЧЕСТВО ИГР) | | | |
|-----------------------------------|----|----------------------|----|
| Главные судьи | | Линейные судьи | |
| Буланов Вячеслав | 18 | Сивов Дмитрий | 15 |
| Рённ Юри | 17 | Шелянин Сергей | 14 |
| Оленин Константин | 13 | Бирин Виктор | 12 |
| Кулаков Сергей | 11 | Медведев Алексей | 12 |
| Белов Алексей | 10 | Горденко Константин | 10 |
| Гофман Роман | 10 | Михель Алексей | 10 |
| Одиньш Эдуард | 10 | Шиханов Роман | 10 |
| Гусев Сергей | 9 | Захаренков Александр | 9 |
| Кадыров Рафаэль | 9 | Садовников Александр | 9 |
| Раводин Алексей | 9 | Томилов Виктор | 8 |
| Гашилов Виктор | 8 | Дедюля Иван | 6 |
| Захаров Анатолий | 8 | Метальников Эдуард | 6 |
| Карабанов Сергей | 7 | Морозов Сергей | 6 |
| Анисимов Алексей | 5 | Сироткин Александр | 6 |
| Васильев Алексей | 4 | Парфенов Дмитрий | 5 |
| Балушка Владимир | 3 | Сазонов Иван | 5 |
| Ромасько Евгений | 3 | Путилин Андрей | 4 |
| Черенков Александр | 3 | Тарасов Денис | 3 |
| Щенёв Роман | 3 | Алешин Петр | 2 |
| Бутурлин-мл Михаил | 2 | Батулин Андрей | 2 |
| Деев Яков | 2 | Лазарев Глеб | 2 |
| Комаров Павел | 1 | Майтак Алексей | 2 |
| Сергеев Александр | 1 | Мисюрё Сергей | 2 |
| | | Пронских Евгений | 2 |
| | | Раминг Станислав | 2 |
| | | Спирин Виктор | 2 |



Вячеслав Буланов

| СУДЬИ ПРОТИВ КОМАНД (ШТРАФНОЕ ВРЕМЯ) | | | | | | | | | | | | | | | | | |
|--------------------------------------|------------|------------|------------|------------|------------|------------|------------|------------|------------|--------------|---------------|-----------|-----------|-----------|-----------|------------|-------------|
| Судья | СКА | Динамо Мск | Торпедо | Авангард | Атлант | Ак Барс | Трактор | ЦСКА | Югра | Металлург Мг | Салават Юлаев | Динамо Р | Динамо Мн | Барыс | Амур | Северсталь | Всего |
| В. Буланов (Москва) | | 4 [30] | 1 [10] | 11 [115] | | 4 [92] | 4 [32] | | | 4 [22] | 2 [28] | 1 [10] | | 1 [6] | 2 [22] | | 367 |
| А. Белов (Ярославль) | 3 [44] | 6 [60] | 3 [67] | | 2 [32] | | | 1 [16] | | | | | 2 [55] | | | 1 [4] | 278 |
| Э. Одиньш (Рига) | 1 [24] | 2 [30] | 1 [28] | | | 2 [34] | | | | 2 [12] | 2 [51] | | | 2 [31] | | | 210 |
| Р. Гофман (Москва) | 2 [51] | 2 [24] | 1 [14] | 2 [22] | 1 [4] | | 1 [22] | | 1 [39] | | | | | | 2 [34] | | 210 |
| В. Гашилов (Пермь) | | 2 [43] | 2 [32] | 1 [8] | 1 [29] | | 1 [10] | | | | | 2 [49] | 2 [24] | | | 1 [8] | 203 |
| К. Оленин (Москва) | 1 [43] | | 1 [8] | 3 [18] | | | 1 [4] | 1 [53] | | 2 [20] | | 1 [8] | | | | | 154 |
| А. Анисимов (Москва) | 1 [14] | | 1 [35] | | 1 [14] | 1 [2] | 1 [2] | 1 [60] | | | | 1 [14] | | | | 1 [10] | 151 |
| Ю. Рённ (Финляндия) | 1 [60] | 3 [24] | 1 [12] | 3 [24] | 1 [14] | | 1 [6] | | | | | | | | | | 140 |
| С. Гусев (Серов) | 1 [20] | 1 [6] | | 1 [16] | 1 [22] | 1 [6] | 2 [14] | | 1 [31] | | | | | | | | 115 |
| В. Балушка (Словакия) | 2 [36] | | | | 2 [50] | | | 1 [12] | | | | | | | | 1 [6] | 104 |
| С. Кулаков (Тверь) | 2 [16] | 1 [8] | | | | 1 [14] | 1 [22] | 1 [22] | | 1 [10] | | | | 1 [8] | | | 100 |
| А. Черенков (Москва) | | | | | | | 2 [51] | | 2 [24] | | | | | | | | 75 |
| М. Бутурлин-мл (Москва) | | | 1 [4] | | 1 [24] | | | | | | | 1 [4] | | | | 1 [22] | 54 |
| А. Раводин (Москва) | | | | | | 1 [29] | | | | 1 [12] | 1 [6] | | | 1 [6] | | | 53 |
| А. Васильев (С-Петербург) | | | | | | | | | | 2 [22] | | | | 2 [18] | | | 40 |
| П. Комаров (Н. Новгород) | | | | | | | 1 [10] | | 1 [12] | | | | | | | | 22 |
| А. Захаров (Москва) | | | | | | 1 [12] | | | | 1 [10] | | | | | | | 22 |
| Р. Кадыров (Салават Юлаев) | | | 1 [4] | | 1 [4] | | | | | | | 1 [4] | | | | 1 [6] | 18 |
| С. Карабанов (Москва) | | | | | | 1 [6] | 1 [10] | | | | | | | | | | 16 |
| Р. Щенёв (Тольятти) | 1 [4] | | | | 1 [2] | | | | | | | | | | | | 6 |
| Всего | 312 | 225 | 214 | 203 | 195 | 195 | 183 | 163 | 106 | 98 | 95 | 89 | 79 | 69 | 56 | 56 | 2338 |



САРАФ ГИСДАН

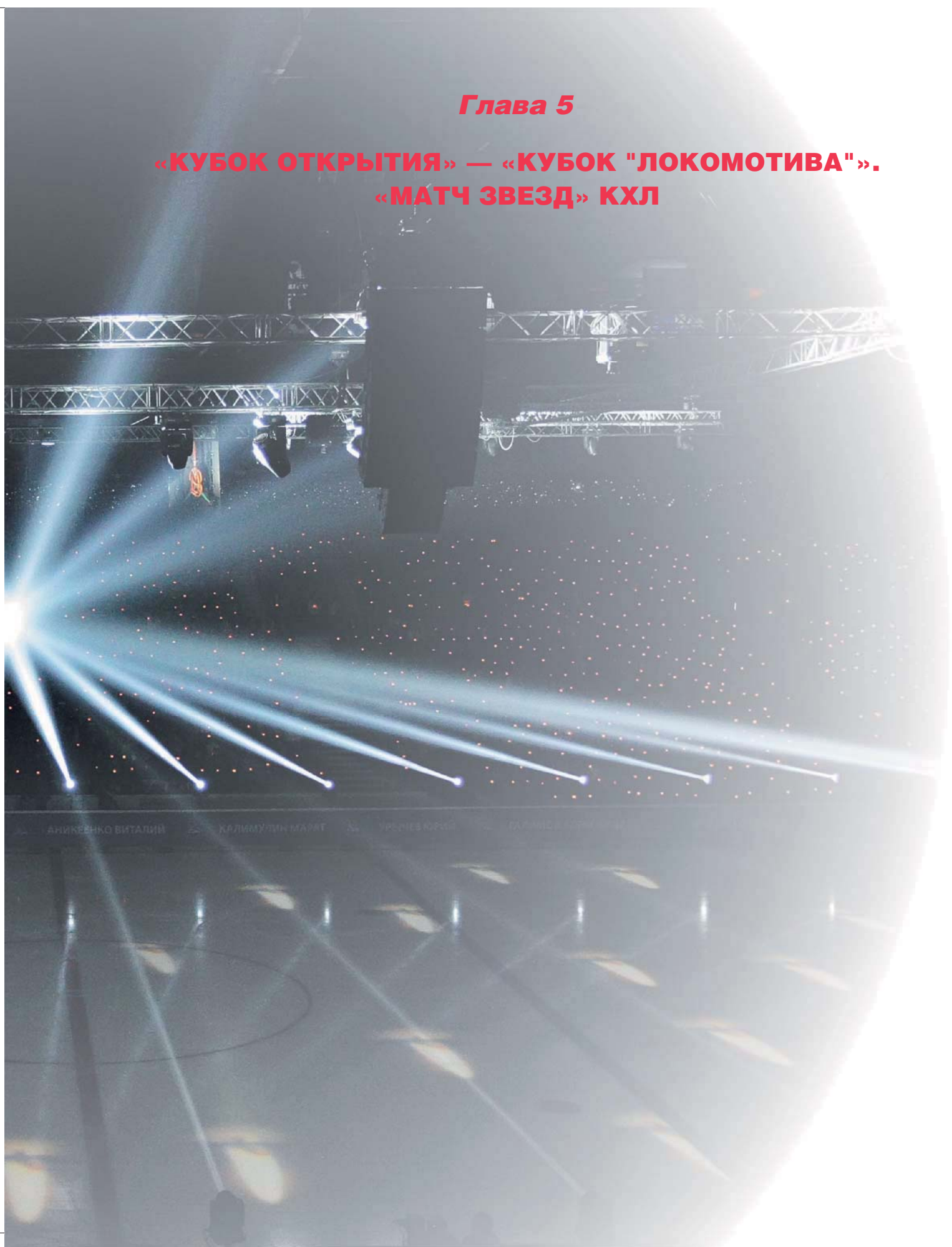
СБРАСТИНЬШ КАРЛИС

БАРАНДИН МУХАМЛ

ШУВАЛОВ МАКСИМ

Глава 5

«КУБОК ОТКРЫТИЯ» — «КУБОК "ЛОКОМОТИВА"». «МАТЧ ЗВЕЗД» КХЛ



АНИКЕЕВКО ВИТАЛИЙ

КАЛИМУЛЛИН МАРАТ

УРСОНЕЗ КИРИЛ

РАСНИЦА СЕРГЕЙ

«КУБОК ОТКРЫТИЯ» — «КУБОК "ЛОКОМОТИВА"»

В сезоне 2011/2012 претенденты на «Кубок Открытия» встречались в споре за почетный трофей дважды. Первый матч, проходивший 7 сентября, был остановлен из-за трагического происшествия с командой ярославского «Локомотива». Трагедия в Туношне повлекла также отмену всех запланированных календарем матчей и перенос начала Чемпионата.

Повторный старт турнира состоялся 12 сентября. «Салават Юлаев» в драматичном матче выиграл и во второй раз стал обладателем Кубка, а главный тренер уфимцев Сергей Михалев стал первым двукратным победителем среди коллег по цеху.

По решению Лиги день 7 сентября теперь является Днем памяти, а «Кубок Открытия» именуется «Кубком "Локомотива"».

г. Уфа. 12 сентября 2011. «Уфа-Арена». 7 950 зрителей.

«Салават Юлаев» (Уфа) — «Атлант» (Московская область) — 5:3 (0:3, 2:0, 3:0).

Судьи: Эдуард Одиньш, Анатолий Захаров — Сергей Шелянин, Роман Шиханов.

Составы команд

«Салават Юлаев»: № 20 Колесник Виталий, № 40 Эрсберг Эрик — № 17 Атюшов Виталий, № 23 Блатяк Мирослав, № 34 Прошкин Виталий, № 45 Кутейкин Андрей, № 59 Гимаев Сергей, № 75 Стеглик Рихард, № 7 Гуркин Ефим — № 10 Нильссон Роберт, № 11 Трубачев Юрий, № 15 Свитов Александр (А), № 21 Клепиш Якуб, № 24 Счастливый Петр, № 25 Козлов Виктор (К), № 27 Григоренко Игорь, № 28 Кольцов Константин, № 33 Сушинский Максим, № 42 Зиновьев Сергей, № 47 Радулов Александр (А), № 92 Мирнов Игорь, № 98 Картаев Владислав.

Главный тренер — Михалев Сергей.

«Атлант»: № 30 Барулин Константин, № 1 Кочнев Дмитрий — № 3 Зубарев Андрей, № 4 Баев Денис, № 5 Фернхольм Даниэль, № 8 Батыршин Рафаэль, № 9 Вишневецкий Иван, № 28 Нискаля Янне (А), № 57 Рукавишников Роман — № 10 Рыбаков Александр, № 11 Левандовский Эдуард, № 15 Мусатов Игорь, № 19 Закриссон Патрик, № 23 Глухов Алексей, № 27 Ковалев Алексей (К), № 29 Каблуков Илья, № 34 Руденко Константин, № 36 Уппер Дмитрий (А), № 71 Андерссон Никлас, № 92 Радивоевич Бранко, № 93 Жердев Николай.

Главный тренер — Густафссон Бенгт-Оке.

1-й период
Взятие ворот:

| Время | Счет | Гол | Ассистент 1 | Ассистент 2 | Игровая ситуация» |
|-------|------|------------|-------------|-------------|-------------------|
| 02.58 | 0:1 | Закриссон | | | Равные составы |
| 03.23 | 0:2 | Батыршин | Нискаля | Уппер | Равные составы |
| 17.30 | 0:3 | Радивоевич | Закриссон | Ковалев | Большинство |

Удаления: 00.48 — Барулин (Атлант), выброс шайбы;
13.26 — Жердев (Атлант), задержка клюшкой;
16.31 — Картаев (Салават Юлаев), задержка клюшкой;
17.43 — Жердев (Атлант), удар клюшкой.

3-й период
Взятие ворот:

| Время | Счет | Гол | Ассистент 1 | Ассистент 2 | Игровая ситуация |
|-------|------|------------|-------------|-------------|------------------|
| 44.21 | 3:3 | Стеглик | Нильссон | Счастливый | Большинство |
| 46.56 | 4:3 | Григоренко | Зиновьев | А. Радулов | Большинство |
| 59.36 | 5:3 | Григоренко | А. Радулов | | В пустые ворота |

Удаления: 44.06 — Барулин (Атлант), подножка;
46.16 — А. Радулов (Салават Юлаев), удар клюшкой;
47.18 — Ковалев (Атлант), задержка клюшки соперника;
51.00 — Мирнов (Салават Юлаев), задержка клюшкой;
52.17 — Эрсберг (Салават Юлаев), блокировка;
55.35 — Фернхольм (Атлант), задержка клюшкой.

Время игры вратарей:

Колесник, 00.00–13.03 Барулин, 00.00–59.00
без вратаря, 13.03–13.26 без вратаря, 59.00–59.36
Эрсберг, 20.00–60.00 Барулин, 59.36–60.00
Броски: 43 (12–16–15) — 26 (11–4–11).

2-й период
Взятие ворот:

| Время | Счет | Гол | Ассистент 1 | Ассистент 2 | Игровая ситуация |
|-------|------|------------|-------------|-------------|------------------|
| 30.45 | 1:3 | Счастливый | Нильссон | Кольцов | Равные составы |
| 36.45 | 2:3 | Трубачев | Атюшов | Козлов | Большинство |

Удаления: 27.52 — Фернхольм (Атлант), удар клюшкой;
36.10 — Фернхольм (Атлант), толчок клюшкой;
38.56 — Зиновьев (Салават Юлаев), задержка клюшки соперника.


Отраженные броски:

Колесник — 8/11, 72.7 Барулин — 38/42, 90.5
Эрсберг — 15/15, 100.0

Штрафное время: 10 минут (2–2–6). — 16 минут (6–4–6).

Большинство: 3 из 8 (Салават Юлаев) — 1 из 5 (Атлант).

ОБЛАДАТЕЛИ КУБКА ОТКРЫТИЯ

| Год | Команда | Главный тренер |
|------|---------------|-----------------|
| 2011 | Салават Юлаев | Михалев С. |
| 2010 | Динамо Мск | Знарок О |
| 2009 | Ак Барс | Билялетдинов З. |
| 2008 | Салават Юлаев | Михалев С. |

МАТЧИ ЗА КУБОК ОТКРЫТИЯ

| Дата | Соперники | Счет |
|------------|---------------------------|--------|
| 12.09.2011 | Салават Юлаев — Атлант | 5:3 |
| 08.08.2010 | Ак Барс — Динамо Мск | 1:3 |
| 10.09.2009 | Ак Барс — Локомотив | 3:2 ОТ |
| 02.09.2008 | Салават Юлаев — Локомотив | 4:1 |

«МАТЧ ЗВЕЗД»

В сезоне 2011/2012 «Матч Звезд» КХЛ впервые отправился за границу. Местом проведения стала столица Латвии — город Рига. Смена места традиционной дислокации повлекла перемены и в организации мероприятия. Теперь Празднику хоккея отводятся в календаре лиги два дня, и это долгожданное новшество было однозначно положительно воспринято всеми: участниками, болельщиками и журналистами.

Рижский «МЗ-2012» дал старт еще одной замечательной акции — «Матчу Легенд» с участием прославленных ветеранов хоккея. Соперничество «звезд» недавнего прошлого стало хорошим зачином праздника.

День первый. «Матч Легенд»

г. Рига. 20 января 2012. «Арена Рига». 3500 зрителей.

«Команда Балдериса» — «Команда Фетисова» — 7:11 (1:5, 3:2, 3:4).

Судьи: Сергей Козлов, Александр Поляков — Павел Макаров, Эдуард Одиныш.

Составы команд

«Команда Балдериса»: № 1 Карклиньш Гунтис, № 30 Наумов Сергей — № 3 Игнатьев Виктор, № 5 Балодис Агрис, № 21 Григорьев Константин, № 22 Соловьев Вадим, № 26 Грундманис Мартиньш, № 29 Матыцин Андрей, № 33 Шишкович Александр, № 44 Сейейс Нормундс (А) — № 6 Керч Александр, № 7 Емельяненко Анатолий, № 10 Опульскис Юрис, № 11 Знарк Олег (А), № 13 Сироткин Николай, № 14 Аболс Артис, № 17 Игнатович Андрей, № 18 Повечеровский Сергей, № 19 Балдерис Хельмут (К), № 20 Витолиньш Харийс, № 24 Дрелингс Марис, № 39 Ципрусс Айгарс

Главный тренер — Шуплер Юлиус.

«Команда Фетисова»: № 1 Владимир Мышкин, № 20 Михайловский Максим — № 2 Фетисов Вячеслав (К), № 3 Лутченко Владимир, № 5 Гусаров Алексей, № 6 Фролов Дмитрий, № 7 Касатонов Алексей, № 23 Малахов Владимир, № 55 Гимаев Сергей — № 8 Голиков Александр, № 9 Шалимов Виктор, № 11 Медведев Александр (А), № 13 Каменский Валерий, № 15 Штепа Евгений, № 16 Кожевников Александр, № 17 Прохоров Виталий, № 22 Анисин Вячеслав, № 24 Макаров Сергей, № 25 Голиков Владимир, № 26 Буцаев Вячеслав, № 28 Бердичевский Лев, № 51 Коваленко Андрей (А), № 64 Чижмин Евгений, № 71 Варицкий Игорь.

Главный тренер — Якушев Александр.

1-й период

Взятие ворот:

| Время | Счет | Гол | Ассистент 1 | Ассистент 2 | Игровая ситуация |
|-------|------|---------------|-------------|-------------|-------------------------------|
| 01.25 | 0:1 | Прохоров | Медведев | | Равные составы |
| 01.41 | 1:1 | Повечеровский | | | Равные составы |
| 06.50 | 1:2 | Анисин | Шалимов | Фролов | Равные составы |
| 09.37 | 1:3 | В. Голиков | Варицкий | Малахов | Равные составы |
| 12.54 | 1:4 | Коваленко | | | Штрафной бросок (Большинство) |
| 16.52 | 1:5 | Медведев | | | Штрафной бросок (Большинство) |

Нарушения: 06.18 — Команда Балдериса, нарушение численного состава; 12.54 — Сейейс (КБ), задержка руками; 13.55 — Буцаев (КФ), задержка клюшкой; 15.09 — Фролов (КФ), подножка; 16.52 — Сироткин (КБ), задержка клюшкой.

3-й период

Взятие ворот:

| Время | Счет | Гол | Ассистент 1 | Ассистент 2 | Игровая ситуация |
|-------|------|--------------|-------------|-------------|-------------------------------|
| 41.47 | 5:7 | Сейейс | Ципрусс | Аболс | Равные составы |
| 44.18 | 6:7 | Игнатович | Сироткин | | Равные составы |
| 45.35 | 6:8 | Фетисов | | | Штрафной бросок (Большинство) |
| 50.14 | 6:9 | Варицкий | Чижмин | Фролов | Равные составы |
| 52.46 | 6:10 | Бердичевский | Буцаев | Чижмин | Равные составы |
| 53.47 | 7:10 | Знарк | Балдерис | | Равные составы |
| 59:39 | 7:11 | Буцаев | Чижмин | | Равные составы |

Нарушения: 40.13 — Фетисов (КФ), задержка клюшкой; 43.11 — Чижмин (КФ), подножка; 45.35 — Грундманис (КБ), задержка руками; 51.34 — Каменский (КФ), задержка клюшкой; 52.30 — Малахов (КФ), задержка клюшкой; 55.05 — Коваленко (КФ), задержка руками; 58.10 — Емельяненко (КБ), задержка клюшкой; 59.04 — Игнатьев (КБ), подножка.

Время игры вратарей:

Наумов, 00.00–40.00 Михайловский, 00.00–12.22
Карклиньш, 40.00–60.00 без вратаря, 12.22–12.54
Михайловский, 12.54–60.00

2-й период

Взятие ворот:

| Время | Счет | Гол | Ассистент 1 | Ассистент 2 | Игровая ситуация |
|-------|------|---------------|-------------|-------------|-------------------------------|
| 26.12 | 2:5 | Повечеровский | Ципрусс | Аболс | Равные составы |
| 27.26 | 3:5 | Керч | | | Штрафной бросок (Большинство) |
| 31.02 | 3:6 | Коваленко | Каменский | | Равные составы |
| 37.31 | 3:7 | Чижмин | Анисин | | Равные составы |
| 38.53 | 4:7 | Ципрусс | Опульскис | Аболс | Равные составы |

Нарушения: 27.26 — Буцаев (КФ), задержка клюшкой.



Броски: 53 (25–11–17) — 42 (14–13–15).

Отраженные броски: Наумов — 20/27, 74.1;

Михайловский — 46/53, 86.8; Карклиньш — 11/15, 73.3.

День второй. «Мастер-шоу» и «Матч звезд»

Во второй день состоялись главные события Праздника хоккея — «Мастер-шоу» и матч лучших хоккеистов КХЛ. В этот раз команды-соперницы были названы по именам своих новых капитанов — Сандиса Озолиньша («Запад») и Сергея Федорова («Восток»). Но смена лидеров не изменила результата соперничества: победу праздновала команда, составленная из хоккеистов Восточной конференции. Уже в четвертый раз подряд.

г. Рига. 21 января 2012. «Арена Рига». 10 950 зрителей.

«Команда Озолиньша» — «Команда Федорова» — 11:15 (4:3, 4:5, 3:7).

Судьи: Сергей Семенов, Сергей Феофанов — Сергей Шелянин, Ансис Эглитис.

Составы команд

«Команда Озолиньша»: № 30 Барулин Константин (Атлант), № 31 Холт Кристофер (Динамо Р) — № 4 Кольцов Кирилл (СКА), № 7 Калинин Дмитрий (СКА), № 8 Озолиньш Сандис (Динамо Р (К)), № 10 Каралахти Ере (Динамо Мн), № 28 Нискала Янне (Атлант), № 29 Пиларж Карел (Лев), № 73 Чудинов Максим (Северсталь) — № 9 Мортенссон Тони (СКА), № 13 Козлов Вячеслав (Динамо Мск), № 15 Карсумс Мартиныш (Динамо Р), № 19 Редлихс Микелис (Динамо Р), № 22 Иргл Збынек (Динамо Мн), № 52 Широков Сергей (ЦСКА), № 87 Шипачев Вадим (Северсталь), № 88 Анисин Вячеслав (Витязь), № 93 Жердев Николай (Атлант).

Главный тренер — Ржига Милош.

«Команда Федорова»: № 30 Бирюков Михаил (Югра), № 34 Гарнетт Майкл (Трактор) — № 5 Никулин Илья (Ак Барс), № 7 Маенпя Микко (Амур), № 32 Медведев Евгений (Ак Барс), № 38 Даллмэн Кевин (Барыс), № 45 Прошкин Виталий (Салават Юлаев), № 81 Рязанцев Александр (Трактор) — № 10 Мозьякин Сергей (Металлург Мг), № 18 Федоров Сергей (Металлург Мг (К)), № 27 Боченски Брэндон (Барыс), № 47 Радулов Александр (Салават Юлаев), № 71 Калюжный Алексей (Авангард), № 82 Фролов Александр (Авангард), № 85 Червенка Роман (Авангард), № 88 Петружалек Якуб (Амур), № 91 Тарасенко Владимир (Сибирь), № 92 Кузнецов Евгений (Трактор).

Главный тренер — Белоусов Валерий.

1-й период
Взятие ворот:

| Время | Счет | Гол | Ассистент 1 | Ассистент 2 | Игровая ситуация* |
|-------|------|------------|-------------|-------------|-------------------------------|
| 09.15 | 1:0 | Карсумс | Нискала | | Равные составы |
| 09.36 | 1:1 | Рязанцев | Мозьякин | Боченски | Равные составы |
| 13.30 | 2:1 | Шипачев | М. Редлихс | Озолиньш | Равные составы |
| 13.59 | 3:1 | Широков | Озолиньш | | Равные составы |
| 15.02 | 3:2 | А. Радулов | | | Штрафной бросок (Большинство) |
| 17.39 | 3:3 | Калюжный | Фролов | Червенка | Равные составы |
| 19.35 | 4:3 | Широков | Мортенссон | Жердев | Равные составы |

Нарушения: 15.02 — Мортенссон (Команда Озолиньша), подножка; 19.50 — Вяч. Козлов (Команда Озолиньша), удар клюшкой.

3-й период
Взятие ворот:

| Время | Счет | Гол | Ассистент 1 | Ассистент 2 | Игровая ситуация* |
|-------|-------|--------------|-------------|--------------|---------------------------------|
| 42.18 | 8:9 | Червенка | Тарасенко | Фролов | Равные составы |
| 44.19 | 8:10 | Рязанцев | Боченски | Мозьякин | Равные составы |
| 44.36 | 8:11 | Боченски | Мозьякин | Е.Медведев | Равные составы |
| 44.51 | 8:12 | Боченски | А. Радулов | Е.Медведев | Равные составы |
| 47.47 | 9:12 | Кир. Кольцов | Вяч. Козлов | Д.Калинин | Равные составы |
| 51.19 | 10:12 | Широков | Мортенссон | Кир. Кольцов | Равные составы |
| 51.31 | 10:13 | Петружалек | Маенпя | | Равные составы |
| 54.48 | 10:14 | Тарасенко | Червенка | | Равные составы |
| 58.22 | 11:14 | Озолиньш | | | Штрафной бросок (Большинство) |
| 59.56 | 11:15 | Е. Медведев | | | Равные составы, в пустые ворота |

Нарушения: 57.24 — Холт (Команда Озолиньша), подножка; 58.22 — Команда Федорова, нарушение численного состава; 58.22 — Даллмэн (Команда Федорова), задержка руками.

Время игры вратарей:

| | |
|--------------------------|----------------------|
| Барулин, 00.00–30.27 | Бирюков, 00.00–31.07 |
| Холт, 31.07–56.51 | Гарнетт, 31.07–60.00 |
| без вратаря, 56.51–57.24 | |
| Холт, 57.24–57.55 | |
| без вратаря, 57.55–58.22 | |
| Холт, 58.22–58.33 | |

2-й период
Взятие ворот:

| Время | Счет | Гол | Ассистент 1 | Ассистент 2 | Игровая ситуация* |
|-------|------|-------------|-------------|-------------|-------------------|
| 22.12 | 5:3 | Анисин | Вяч. Козлов | | Равные составы |
| 25.53 | 5:4 | Червенка | Даллмэн | Прошкин | Равные составы |
| 27.48 | 6:4 | Анисин | Карсумс | | Равные составы |
| 31.08 | 6:5 | Е. Кузнецов | | | Равные составы |
| 32.44 | 7:5 | Иргл | Вяч. Козлов | | Равные составы |
| 34.38 | 7:6 | Никулин | Петружалек | Е. Кузнецов | Равные составы |
| 35.25 | 8:6 | Анисин | Вяч.Козлов | | Равные составы |
| 36.17 | 8:7 | Калюжный | Гарнетт | Фролов | Равные составы |
| 37.34 | 8:8 | Боченски | А. Радулов | | Равные составы |

Нарушения: —



без вратаря, 58.33–59.56

Холт, 59.56–60.00

Броски: 43 (12–16–15) — 53 (17–21–15).

Отраженные броски:

| | |
|-----------------------|------------------------|
| Барулин — 24/28, 85.7 | Бирюков — 14/20, 70.0 |
| Холт — 13/23, 56.5 | Гарнетт — 18/23, 78.3. |

ВСЕ «МАТЧИ ЗВЕЗД» КХЛ

| | | | |
|------------|-------------|--------------------------------------|-------|
| 10.01.2009 | Москва | Команда Яшина — Команда Ягра | 6:7 |
| 30.01.2010 | Минск | Команда Яшина — Команда Ягра | 8:11 |
| 05.02.2011 | С-Петербург | Команда Яшина — Команда Ягра | 16:18 |
| 21.01.2012 | Рига | Команда Озолиньша — Команда Федорова | 11:15 |

Глава 6

КОМАНДНЫЕ И ИНДИВИДУАЛЬНЫЕ ПРИЗЫ КХЛ



Содержание

| | |
|--|-----|
| «КУБОК КОНТИНЕНТА» | 333 |
| ПРИЗ «ЗОЛОТАЯ КЛЮШКА» — самому ценному игроку Регулярного Чемпионата | 333 |
| ПРИЗ «ЛУЧШЕМУ БОМБАРДИРУ» — самому результативному игроку Регулярного Чемпионата | 333 |
| Приз «ЛУЧШЕМУ СНАЙПЕРУ» | 334 |
| Приз «САМОМУ РЕЗУЛЬТАТИВНОМУ ЗАЩИТНИКУ» | 335 |
| Приз «ЛУЧШАЯ ТРОЙКА» | 335 |
| Приз «САМОМУ ПОЛЕЗНОМУ ИГРОКУ» | 336 |
| Кубок победителя Конференции «ЗАПАД» | 336 |
| Кубок победителя Конференции «ВОСТОК» | 337 |
| «Приз имени ВСЕВОЛОДА БОБРОВА» — самой результативной команде | 337 |
| Приз «САМОМУ ЦЕННОМУ ИГРОКУ ПЛЕЙ-ОФФ» | 338 |
| Приз «ЛУЧШЕМУ ВРАТАРЮ» | 338 |
| Приз имени Алексея Черепанова «ЛУЧШЕМУ НОВИЧКУ» | 338 |
| Приз «ЗОЛОТОЙ ШЛЕМ» — символическая сборная сезона | 339 |
| Приз «ДЖЕНТЛЬМЕН НА ЛЬДУ» | 340 |
| Приз «ЗА ВЕРНОСТЬ ХОККЕЮ» | 340 |
| Приз «СЕКUNДА» | 340 |
| Приз «ЖЕЛЕЗНЫЙ ЧЕЛОВЕК» | 341 |
| Приз «ЛУЧШЕМУ ТРЕНЕРУ» | 341 |
| Приз имени Андрея Старовойтова «ЗОЛОТОЙ СВИСТОК» — лучшему судье Чемпионата | 342 |
| «ПРИЗ ИМЕНИ ВАЛЕНТИНА СЫЧА» — лучшему руководителю Хоккейного Клуба КХЛ | 342 |
| Приз «ЛУЧШИЙ ВРАЧ» | 342 |
| «ПРИЗ ИМЕНИ ДМИТРИЯ РЫЖКОВА» — лучшему журналисту | 342 |
| «ПРИЗ ИМЕНИ НИКОЛАЯ ОЗЕРОВА» — лучшему комментатору | 343 |
| Приз «ЛУЧШЕЙ РЕГИОНАЛЬНОЙ ТЕЛЕКОМПАНИИ» | 343 |

ПРИЗЫ КОНТИНЕНТАЛЬНОЙ ХОККЕЙНОЙ ЛИГИ

По итогам Регулярного Чемпионата Континентальная хоккейная лига присуждает следующие командные и индивидуальные призы.

«КУБОК КОНТИНЕНТА»

Победитель Регулярного Чемпионата КХЛ сезона 2011/12 — «ТРАКТОР» Челябинск.

У приза команде-победительнице Регулярного Чемпионата новый владелец. Свое название в летопись Лиги вписал челябинский «Трактор». Однако направление путешествия «Кубка Континента» осталось неизменным — Конференция «Восток».

Обладатели «Кубка Континента» (2009/10 — 2011/12)

2009/10 «Салават Юлаев»
2010/11 «Авангард»
2011/12 «Трактор»

ПРИЗ «ЗОЛОТАЯ КЛЮШКА» —
САМОМУ ЦЕННОМУ ИГРОКУ РЕГУЛЯРНОГО ЧЕМПИОНАТА

Лауреат сезона 2011/12: Александр РАДУЛОВ («Салават Юлаев»).

В третий раз подряд лучшим хоккеистом Регулярного Чемпионата по опросу главных тренеров стал нападающий «Салавата Юлаева» Александр Радулов. По этому показателю он повторил достижение Владислава Третьяка (1974–1976) времен СССР.



Губернатор Челябинской области Михаил Юревич с Кубком Континента

Обладатели приза (1967/68 — 2011/12)

| | | | |
|---------|--|---------|---|
| 1967/68 | Анатолий Фирсов (ЦСКА) | 1990/91 | Валерий Каменский (ЦСКА) |
| 1968/69 | Анатолий Фирсов (ЦСКА) | 1991/92 | Николай Борщевский («Спартак») |
| 1969/70 | Виктор Коноваленко («Торпедо» Г) | 1992/93 | Валерий Карпов («Трактор») |
| 1970/71 | Анатолий Фирсов (ЦСКА) | 1993/94 | Андрей Николишин («Динамо» М) |
| 1971/72 | Александр Мальцев («Динамо» М) и Валерий Харламов (ЦСКА) | 1994/95 | Евгений Набоков («Динамо» М), Олег Белов (ЦСКА) и Дмитрий Денисов («Салават Юлаев») |
| 1972/73 | Валерий Харламов (ЦСКА) | 1995/96 | Юрий Леонов («Динамо» М) и Раиль Муфтиев («Салават Юлаев») |
| 1973/74 | Владислав Третьяк (ЦСКА) | 1996/97 | Евгений Корешков («Металлург» Мг) |
| 1974/75 | Владислав Третьяк (ЦСКА) | 1997/98 | Андрей Тарасенко («Лада») |
| 1975/76 | Владислав Третьяк (ЦСКА) | 1998/99 | Евгений Корешков («Металлург» Мг) |
| 1976/77 | Хелмут Балдерис («Динамо» Р) | 1999/00 | Андрей Марков («Динамо» М) |
| 1977/78 | Борис Михайлов (ЦСКА) | 2000/01 | Андрей Разин («Металлург» Мг) |
| 1978/79 | Борис Михайлов (ЦСКА) | 2001/02 | Андрей Коваленко («Локомотив» Яр) |
| 1979/80 | Сергей Макаров (ЦСКА) | 2002/03 | Андрей Коваленко («Локомотив» Яр) |
| 1980/81 | Владислав Третьяк (ЦСКА) | 2003/04 | Олег Твердовский («Авангард») |
| 1981/82 | Вячеслав Фетисов (ЦСКА) | 2004/05 | Павел Дацюк («Динамо» М) |
| 1982/83 | Владислав Третьяк (ЦСКА) | 2005/06 | Алексей Морозов («Ак Барс») |
| 1983/84 | Николай Дроздецкий (ЦСКА) | 2006/07 | Николай Кулемин («Металлург» Мг) |
| 1984/85 | Сергей Макаров (ЦСКА) | 2007/08 | Алексей Яшин («Локомотив» Яр) |
| 1985/86 | Вячеслав Фетисов (ЦСКА) | 2008/09 | Данис Зарипов («Ак Барс») |
| 1986/87 | Владимир Крутов (ЦСКА) | 2009/10 | Александр Радулов («Салават Юлаев») |
| 1987/88 | Игорь Ларионов (ЦСКА) | 2010/11 | Александр Радулов («Салават Юлаев») |
| 1988/89 | Сергей Макаров (ЦСКА) | 2011/12 | Александр Радулов («Салават Юлаев») |
| 1989/90 | Андрей Хомутов (ЦСКА) | | |

ПРИЗ «ЛУЧШЕМУ БОМБАРДИРУ» —
САМОМУ РЕЗУЛЬТАТИВНОМУ ИГРОКУ РЕГУЛЯРНОГО ЧЕМПИОНАТА ПО СИСТЕМЕ «ГОЛ+ПАС»

Лауреат сезона 2011/12: Александр РАДУЛОВ («Салават Юлаев») — 63 очка (25 голов + 38 передач).

Второй сезон подряд приз выиграл Александр Радулов. Подобным образом кроме него прежде отличились Владимир Петров (1978–1979), Сергей Макаров (1980–1981, 1984–1985), Максим Сушинский (2004–2005), Алексей Морозов (2006–2007), Сергей Мозякин (2009–2011). В КХЛ приз лучшему бомбардиру пока доставался только Мозякину и Радулову.

Обладатели приза (1965/66 – 2011/12)

| | |
|----------------|--|
| 1965/66 | Анатолий Фирсов (ЦСКА) |
| 1966/67 | Вячеслав Старшинов («Спартак») |
| 1967/68 | Вячеслав Старшинов («Спартак») |
| 1968/69 | Александр Якушев («Спартак») |
| 1969/70 | Владимир Петров (ЦСКА) |
| 1970/71 | Александр Мальцев («Динамо» М) |
| 1971/72 | Валерий Харламов (ЦСКА) |
| 1972/73 | Владимир Петров (ЦСКА) |
| 1973/74 | Вячеслав Анисин («Крылья Советов») |
| 1974/75 | Владимир Петров (ЦСКА) |
| 1975/76 | Виктор Шалимов («Спартак») |
| 1976/77 | Хелмут Балдерис («Динамо» Р) |
| 1977/78 | Владимир Петров (ЦСКА) |
| 1978/79 | Владимир Петров (ЦСКА) |
| 1979/80 | Сергей Макаров (ЦСКА) |
| 1980/81 | Сергей Макаров (ЦСКА) |
| 1981/82 | Сергей Макаров (ЦСКА) |
| 1982/83 | Хелмут Балдерис («Динамо» Р) |
| 1983/84 | Сергей Макаров (ЦСКА) |
| 1984/85 | Сергей Макаров (ЦСКА) |
| 1985/86 | Сергей Макаров (ЦСКА) |
| 1986/87 | Сергей Макаров (ЦСКА) |
| 1987/88 | Сергей Макаров (ЦСКА) |
| 1988/89 | Сергей Макаров (ЦСКА) |
| 1989/90 | Дмитрий Квартальнов («Химик» Вс) |
| 1990/91 | Рамиль Юлдашев («Сокол» Кв) |
| 1991/92 | Роман Оксюта («Химик» Вс) |
| 1992/93 | Алексей Ткачук («Спартак») |
| 1993/94 | Дмитрий Денисов («Салават Юлаев») |
| 1994/95 | Дмитрий Денисов («Салават Юлаев») |
| 1995/96 | Анатолий Емелин («Лада») |
| 1996/97 | Николай Борщевский («Спартак») |
| 1997/98 | Андрей Тарасенко («Лада») |
| 1998/99 | Евгений Корешков («Металлург» Мг) |
| 1999/00 | Георгий Евтюхин («Металлург» Нк) |
| 2000/01 | Андрей Разин («Металлург» Мг) |
| 2001/02 | Максим Сушинский («Авангард») |
| 2002/03 | Томаш Власак («Авангард») |
| 2003/04 | Максим Сушинский («Авангард») |
| 2004/05 | Максим Сушинский («Авангард») |
| 2005/06 | Алексей Морозов («Ак Барс») |
| 2006/07 | Алексей Морозов («Ак Барс») |
| 2007/08 | Алексей Морозов («Ак Барс») |
| 2008/09 | Сергей Мозякин («Атлант») |
| 2009/10 | Сергей Мозякин («Атлант») |
| 2010/11 | Александр Радулов («Салават Юлаев») |
| 2011/12 | Александр Радулов («Салават Юлаев») |

**ПРИЗ «ЛУЧШЕМУ СНАЙПЕРУ» —
ХОККЕИСТУ, ЗАБРОСИВШЕМУ НАИБОЛЬШЕЕ КОЛИЧЕСТВО ШАЙБ
В РЕГУЛЯРНОМ ЧЕМПИОНАТЕ**

Лауреат сезона 2011/12: Брэндон БОЧЕНСКИ («Барыс») — 27 шайб.

И этот приз отправился на «Восток». Однако впервые лучший снайпер забросил в Чемпионате меньше 30 шайб.

Обладатели приза (1999/00 – 2011/12)

| | |
|---------|-----------------------------------|
| 1999/00 | Дмитрий Затонский («Авангард») |
| 2000/01 | Александр Гольц («Металлург» Мг) |
| 2001/02 | Андрей Коваленко («Локомотив» Яр) |
| 2002/03 | Юрий Добрышкин («Северсталь») |

| | |
|---------|-----------------------------------|
| 2003/04 | Александр Прокопьев («Авангард») |
| 2004/05 | Дмитрий Затонский («Авангард») |
| 2005/06 | Алексей Морозов («Ак Барс») |
| 2006/07 | не вручался |
| 2007/08 | Сергей Мозякин («Химик» МО) |
| 2008/09 | Ян Марек («Металлург» Мг) |
| 2009/10 | Марцел Хосса («Динамо» Р) |
| 2010/11 | Роман Червенка («Авангард») |
| 2011/12 | Брэндон Боченски («Барыс») |

ПРИЗ «САМОМУ РЕЗУЛЬТАТИВНОМУ ЗАЩИТНИКУ» — ЛУЧШЕМУ ИГРОКУ ОБОРОНЫ РЕГУЛЯРНОГО ЧЕМПИОНАТА ПО СИСТЕМЕ «ГОЛ+ПАС»

Лауреат сезона 2011/12: Кевин Даллмэн («Барыс») — 54 очка (18 голов + 36 передач).

Спустя три сезона титул самого результативного защитника вернул себе Кевин Даллмэн. В истории КХЛ он пока единственный представитель Восточной Конференции, выигравший этот приз. «Дубль» поставил Даллмэна в один ряд с Вячеславом Фетисовым (1986–1987), Валерием Ширяевым (1990–1991), Дмитрием Юшкевичем (2005–2006).

Обладатели приза (1983/84 — 2011/12)

| | |
|---------|-------------------------------------|
| 1983/84 | Вячеслав Фетисов (ЦСКА) |
| 1984/85 | Алексей Касатонов (ЦСКА) |
| 1985/86 | Вячеслав Фетисов (ЦСКА) |
| 1986/87 | Вячеслав Фетисов (ЦСКА) |
| 1987/88 | Вячеслав Фетисов (ЦСКА) |
| 1988/89 | Владимир Тюриков («Спартак» М) |
| 1989/90 | Валерий Ширяев («Сокол» Кв) |
| 1990/91 | Валерий Ширяев («Сокол» Кв) |
| 1991/92 | Дмитрий Миронов («Крылья Советов») |
| 1992/93 | Денис Цыгуров («Пада») |
| 1993/94 | Александр В.Юдин («Динамо» М) |
| 1994/95 | Валерий Никулин («Трактор») |
| 1995/96 | Дмитрий Красоткин («Торпедо» Яр) |
| 1996/97 | Вадим Гловацкий («Металлург» Мг) |
| 1997/98 | Владимир Антипин («Металлург» Мг) |
| 1998/99 | Александр В.Юдин («Молот-Прикамье») |
| 1999/00 | Андрей Марков («Динамо» М) |
| 2000/01 | Олег Шаргородский («Авангард») |
| 2001/02 | Сергей Климентьев («Металлург» Мг) |
| 2002/03 | Александр Гуськов («Локомотив» Яр) |
| 2003/04 | Олег Твердовский («Авангард») |
| 2004/05 | Дмитрий Юшкевич («Северсталь») |
| 2005/06 | Дмитрий Юшкевич («Металлург» Мг) |
| 2006/07 | не вручался |
| 2007/08 | не вручался |
| 2008/09 | Кевин Даллмэн («Барыс») |
| 2009/10 | Сергей Zubov (СКА) |
| 2010/11 | Карел Рахунек («Локомотив» Яр) |
| 2011/12 | Кевин Даллмэн («Барыс») |

ПРИЗ «ЛУЧШАЯ ТРОЙКА» — САМОЙ РЕЗУЛЬТАТИВНОЙ ТРОЙКЕ НАПАДАЮЩИХ, ЗАБРОСИВШЕЙ НАИБОЛЬШЕЕ КОЛИЧЕСТВО ШАЙБ В РЕГУЛЯРНОМ ЧЕМПИОНАТЕ

Лауреаты сезона 2011/12: Алексей МОРОЗОВ — Нико КАПАНЕН — Данис ЗАРИПОВ («Ак Барс»), 46 шайб.

Алексей Морозов и Данис Зарипов в третий раз стали обладателями приза. Каждый раз они первенствовали с новым центральным нападающим. На это раз им был финн Нико Капанен.

Обладатели приза (1970/71 — 2011/12)

| | |
|---------|--|
| 1970/71 | Борис Михайлов — Владимир Петров — Валерий Харламов (ЦСКА) |
| 1971/72 | Владимир Викулов — Анатолий Фирсов — Валерий Харламов (ЦСКА) |

- 1972/73 Александр Мартынюк — Владимир Шадрин — Александр Якушев («Спартак»)
 1973/74 Юрий Лебедев — Вячеслав Анисин — Александр Бодунов («Крылья Советов»)
 1974/75 Борис Михайлов — Владимир Петров — Валерий Харламов (ЦСКА)
 1975/76 Виктор Шалимов — Владимир Шадрин — Александр Якушев («Спартак»)
 1976/77 Петр Природин — Александр Мальцев — Александр Голиков («Динамо» М)
 1977/78 Борис Михайлов — Владимир Петров — Валерий Харламов (ЦСКА)
 1978/79 Петр Природин — Владимир Голиков — Александр Голиков («Динамо М»)
 1979/80 Борис Михайлов — Валерий Харламов — Владимир Крутов (ЦСКА) и Виктор Шалимов — Аркадий Рудаков — Борис Александров («Спартак»)
 1980/81 Сергей Макаров — Виктор Жлуктов — Владимир Крутов (ЦСКА)
 1981/82 Сергей Макаров — Игорь Ларионов — Владимир Крутов (ЦСКА)
 1982/83 Сергей Макаров — Игорь Ларионов — Владимир Крутов (ЦСКА)
 1983/84 Сергей Макаров — Игорь Ларионов — Владимир Крутов (ЦСКА)
 1984/85 Сергей Макаров — Игорь Ларионов — Владимир Крутов (ЦСКА)
 1985/86 Сергей Макаров — Игорь Ларионов — Владимир Крутов (ЦСКА)
 1986/87 Сергей Макаров — Игорь Ларионов — Владимир Крутов (ЦСКА)
 1987/88 Андрей Хомутов — Вячеслав Быков — Валерий Каменский (ЦСКА)
 1988/89 Сергей Макаров — Игорь Ларионов — Владимир Крутов (ЦСКА)
 1989/90 Андрей Хомутов — Вячеслав Быков — Валерий Каменский (ЦСКА)
 1990/91 Павел Буре — Вячеслав Буцаев — Валерий Каменский (ЦСКА)
 1991/92 Олег Петров — Игорь Чибирев — Сергей Востриков (ЦСКА)
 1992/93 Александр Селиванов — Александр Барков — Алексей Ткачук («Спартак»)
 1993/94 Борис Тимофеев — Раиль Муфтиев — Дмитрий Денисов («Салават Юлаев»)
 1994/95 Александр Корешков — Евгений Корешков — Константин Шафранов («Металлург» Мг)
 1995/96 Анатолий Емелин — Иван Свинцицкий — Денис Метлюк («Лада»)
 1996/97 Сергей Гомоляко — Андрей Кудинов — Игорь Варицкий («Металлург» Мг)
 1997/98 Андрей Тарасенко — Вячеслав Безукладников — Юрий Злов («Лада»)
 1998/99 Александр Корешков — Евгений Корешков — Равиль Гусманов («Металлург» Мг)
 1999/00 Максим Сушинский — Равиль Якубов — Дмитрий Затонский («Авангард»)
 2000/01 Александр Корешков — Евгений Корешков — Юрий Кузнецов («Металлург» Мг)
 2001/02 Максим Сушинский — Александр Прокопьев — Дмитрий Затонский («Авангард»)
 2002/03 Мартин Прохазка — Павел Патера — Томаш Власак («Авангард»)
 2003/04 Максим Сушинский — Александр Прокопьев — Дмитрий Затонский («Авангард»)
 2004/05 Максим Сушинский — Александр Прокопьев — Дмитрий Затонский («Авангард»)
 2005/06 Алексей Морозов — Сергей Зиновьев — Данис Зарипов («Ак Барс»)
 2006/07 не вручался
 2007/08 не вручался
 2008/09 Алексей Морозов — Тони Мортенссон — Данис Зарипов («Ак Барс»)
 2009/10 Петр Чаянек — Алексей Яшин — Максим Сушинский (СКА)
 2010/11 Мэтт Эллисон — Райан Веске — Чарльз Линглет («Торпедо» НН)
2011/12 Алексей Морозов — Нико Капанен — Данис Зарипов («Ак Барс»)

**ПРИЗ «САМОМУ ПОЛЕЗНОМУ ИГРОКУ» —
 ЗА ЛУЧШИЕ ПОКАЗАТЕЛИ В РЕГУЛЯРНОМ ЧЕМПИОНАТЕ
 ПО СИСТЕМЕ «ПЛЮС/МИНУС»**

Лауреат сезона 2011/12: Тони МОРТЕНССОН (СКА), «+35» в 54 играх.

Нападающий СКА Тони Мортенссон стал первым «самым полезным» представителем Западной Конференции в списке обладателей приза.

Обладатели приза (2009/10 — 2011/12)

- 2009/10 Патрик Торесен («Салават Юлаев»)
 2010/11 Алексей Морозов («Ак Барс»)
2011/12 Тони Мортенссон (СКА)

По завершении Второго этапа Чемпионата Лига присуждает следующие командные и индивидуальные призы.

КУБОК ПОБЕДИТЕЛЯ КОНФЕРЕНЦИИ «ЗАПАД»

Победитель Конференции «Запад» сезона 2011/12 — ОХК «Динамо», Москва.

Обладатели приза (2010 — 2012)

| | |
|------|--------------|
| 2010 | ХК МВД |
| 2011 | «Атлант» |
| 2012 | «Динамо» Мск |

КУБОК ПОБЕДИТЕЛЯ КОНФЕРЕНЦИИ «ВОСТОК»

Победитель Конференции «Восток» сезона 2011/12 — «АВАНГАРД», Омская область.

Обладатели приза (2010 — 2012)

| | |
|------|-----------------|
| 2010 | «Ак Барс» |
| 2011 | «Салават Юлаев» |
| 2012 | «Авангард» |

«ПРИЗ ИМЕНИ ВСЕВОЛОДА БОБРОВА» —
САМОЙ РЕЗУЛЬТАТИВНОЙ КОМАНДЕ,
ЗАБРОСИВШЕЙ НАИБОЛЬШЕЕ КОЛИЧЕСТВО ШАЙБ В МАТЧАХ ЧЕМПИОНАТА

Лауреат сезона 2011/12: СКА, Санкт-Петербург — 254 шайбы.

СКА впервые стал самой результативной командой сезона. За 32-летнюю историю питерцы стали всего 9-й командой, выигравшей приз.

Обладатели приза (1979/80 — 2011/12)

| | |
|---------|-----------------|
| 1979/80 | ЦСКА |
| 1980/81 | ЦСКА |
| 1981/82 | ЦСКА |
| 1982/83 | ЦСКА |
| 1983/84 | ЦСКА |
| 1984/85 | ЦСКА |
| 1985/86 | ЦСКА |
| 1986/87 | ЦСКА |
| 1987/88 | ЦСКА |
| 1988/89 | ЦСКА |
| 1989/90 | «Динамо М |
| 1990/91 | «Динамо» Р |
| 1991/92 | «Динамо М |
| 1992/93 | «Лада» |
| 1993/94 | «Динамо М |
| 1994/95 | «Металлург» Мг |
| 1995/96 | «Лада» |
| 1996/97 | «Лада» |
| 1997/98 | «Металлург» Мг |
| 1998/99 | «Металлург» Мг |
| 1999/00 | «Ак Барс» |
| 2000/01 | «Металлург» Мг |
| 2001/02 | «Локомотив» Яр |
| 2002/03 | «Локомотив» Яр |
| 2003/04 | «Металлург» Мг |
| 2004/05 | «Динамо» Москва |
| 2005/06 | «Металлург» Мг |
| 2006/07 | не вручался |
| 2007/08 | не вручался |
| 2008/09 | «Ак Барс» |
| 2009/10 | «Салават Юлаев» |
| 2010/11 | «Салават Юлаев» |
| 2011/12 | СКА |



ПРИЗ «САМОМУ ЦЕННОМУ ИГРОКУ ПЛЕЙ-ОФФ»

Лауреат сезона 2011/12: Александр ЕРЕМЕНКО (ОХК «Динамо», Москва).

Второй раз подряд лучшим хоккеистом Кубка Гагарина признали вратаря. Но на этот раз отличился страж ворот команды-победительницы плей-офф.

Обладатели приза (2009 – 2012)

- 2009 Алексей Морозов («Ак Барс»)
- 2010 Илья Никулин («Ак Барс»)
- 2011 Константин Барулин («Атлант»)
- 2012 Александр Еременко («Динамо» Мск)**

До 2007 года разыгрывался приз «Мастер плей-офф». Обладателем приза становился хоккеист, забросивший наибольшее количество шайб в матчах плей-офф Чемпионата.

Обладатели приза «Мастер плей-офф»

- 2000/01 Максим Сушинский («Авангард»)
- 2001/02 Максим Сушинский («Авангард»)
- 2002/03 Андрей Коваленко («Локомотив» Яр)
- 2003/04 Александр Прокопьев («Авангард»)
- 2004/05 Павел Дацюк («Динамо» М)
- 2005/06 Алексей Морозов («Ак Барс»)

ПРИЗ «ЛУЧШЕМУ ВРАТАРЮ»

Лауреат сезона 2011/12: Александр ЕРЕМЕНКО (ОХК «Динамо», Москва).

Обладатели приза (1993/94 – 2011/12)

- 1993/94 Сергей Абрамов («Ак Барс»)
- 1994/95 Сергей Абрамов («Ак Барс») и Алексей Марьин («Лада»)
- 1995/96 Вадим Тихомиров («Салават Юлаев»)
- 1996/97 Егор Подوماцкий («Торпедо» Яр)
- 1997/98 Егор Подوماцкий («Торпедо» Яр)
- 1998/99 Вадим Тарасов («Металлург» Нк)
- 1999/00 Вадим Тарасов («Металлург» Нк)
- 2000/01 Вадим Тарасов («Металлург» Нк)
- 2001/02 Егор Подوماцкий («Локомотив» Яр)
- 2002/03 Егор Подوماцкий («Локомотив» Яр)
- 2003/04 Максим Соколов («Авангард»)
- 2004/05 Виталий Еремеев («Динамо» М)
- 2005/06 Фред Брэтуэйт («Ак Барс»)
- 2006/07 Трэвис Скотт («Металлург» Мг)
- 2007/08 Александр Еременко («Салават Юлаев»)
- 2008/09 Георгий Гелашвили («Локомотив» Яр)
- 2009/10 Петри Веханен («Ак Барс»)
- 2010/11 Константин Барулин («Атлант»)
- 2011/12 Александр Еременко («Динамо» Мск)**



Александр Еременко

ПРИЗ ИМЕНИ АЛЕКСЕЯ ЧЕРЕПАНОВА «ЛУЧШЕМУ НОВИЧКУ»

Лауреат сезона 2011/12: Дмитрий ЛУГИН («Амур» Хабаровск).

С 2006 года приз «ЛУЧШЕМУ НОВИЧКУ» достается только представителям «Востока». Явное преимущество среди обладателей у нападающих. Дмитрий Лугин стал пятым представителем этого амплуа, выигравшим опрос Главных тренеров.

Обладатели приза (1986/87 – 2011/12)

- 1986/87 Михаил Шталенков («Динамо» М)
- 1987/88 Артур Ирбе («Динамо» Р)
- 1988/89 Павел Буре (ЦСКА)
- 1989/90 Вячеслав Козлов («Химик» Вс)

- 1990/91 Андрей Трефилов («Динамо» М)
 1991/92 не вручался
 1992/93 не вручался
 1993/94 Евгений Рябчиков («Молот»)
 1994/95 Сергей Гусев (ЦСК ВВС) и Алексей Морозов («Крылья Советов»)
 1995/96 Сергей Самсонов (ЦСКА)
 1996/97 Егор Подوماцкий («Торпедо» Яр)
 1997/98 Артем Чубаров («Динамо» М)
 1998/99 Виталий Вишневский («Торпедо» Яр)
 1999/00 Илья Брызгалов («Лада»)
 2000/01 Кирилл Кольцов («Авангард») и Илья Ковальчук («Спартак»)
 2001/02 Александр Фролов («Крылья Советов»)
 2002/03 Александр Семин («Лада»)
 2003/04 Евгений Малкин («Металлург» Мг)
 2004/05 Яков Рылов («Динамо» М)
 2005/06 Николай Кулемин («Металлург» Мг)
 2006/07 Алексей Черепанов («Авангард»)
 2007/08 Олег Пиганович («Трактор»)
 2008/09 Илья Проскуряков («Металлург» Мг)
 2009/10 Анатолий Никонцев («Автомобилист»)
 2010/11 Павел Здунов («Металлург» Мг)
 2011/12 **Дмитрий Лугин («Амур»)**



Дмитрий Лугин

ПРИЗ «ЗОЛОТОЙ ШЛЕМ» — СИМВОЛИЧЕСКАЯ СБОРНАЯ СЕЗОНА — ЛУЧШИМ ХОККЕИСТАМ ЧЕМПИОНАТА ПО АМПУЛА

Лауреаты сезона 2011/12

Вратарь — Александр ЕРЕМЕНКО (ОХК «Динамо», Москва).
 Защитники — Дмитрий КАЛИНИН (СКА), Кевин ДАЛЛМЭН («Барыс»).
 Нападающие — Александр РАДУЛОВ («Салават Юлаев»), Роман ЧЕРВЕНКА («Авангард»), Михаил АНИСИН (ОХК «Динамо», Москва).

Обладатели приза (1996/97 — 2011/12)

- 1996/97 Егор Подوماцкий («Торпедо» Яр) — Дмитрий Красоткин («Торпедо» Яр), Андрей Зюзин («Салават Юлаев») — Евгений Корешков («Металлург» Мг), Андрей Скабелка («Торпедо» Яр), Юрий Злов («Лада»)
 1997/98 Егор Подوماцкий («Торпедо» Яр) — Дмитрий Красоткин («Торпедо» Яр), Владимир Антипин («Металлург» Мг) — Андрей Тарасенко («Лада»), Алексей Чупин («Ак Барс»), Виталий Прохоров («Спартак»)
 1998/99 Вадим Тарасов («Металлург» Нк) — Андрей Марков («Динамо» М), Владимир Антипин («Металлург» Мг) — Максим Афиногенов («Динамо» М), Евгений Корешков («Металлург» Мг), Сергей Петренко («Динамо» М)
 1999/00 Виталий Еремеев («Динамо» М) — Андрей Марков («Динамо» М), Алексей Трощинский («Динамо» М) — Александр Харитонов («Динамо» М), Евгений Корешков («Металлург» Мг), Максим Сушинский («Авангард»)
 2000/01 Вадим Тарасов («Металлург» Нк) — Дмитрий Красоткин («Локомотив» Яр), Олег Шаргородский («Авангард») — Александр Гольц («Металлург» Мг), Андрей Разин («Металлург» Мг), Равиль Гусманов («Металлург» Мг)
 2001/02 Егор Подوماцкий («Локомотив» Яр) — Дмитрий Рябыкин («Авангард»), Александр Ждан («Ак Барс») — Андрей Коваленко («Локомотив» Яр), Андрей Разин («Динамо» М), Максим Сушинский («Авангард»)
 2002/03 Максим Михайловский («Лада») — Сергей Гусев («Северсталь»), Василий Турковский («Северсталь») — Игорь Григоренко («Лада»), Вадим Епанчинцев («Северсталь»), Андрей Коваленко («Локомотив» Яр)
 2003/04 Максим Соколов («Авангард») — Олег Твердовский («Авангард»), Андрей Соколов («Металлург» Мг) — Максим Сушинский («Авангард»), Александр Прокопьев («Авангард»), Александр Овечкин («Динамо» М)
 2004/05 Виталий Еремеев («Динамо» М) — Андрей Марков («Динамо» М), Карел Рахунек («Локомотив» Яр) — Яромир Ягр («Авангард»), Павел Дацюк («Динамо» М), Виктор Козлов («Лада»)
 2005/06 Фред Брэтзэйт («Ак Барс») — Кирилл Кольцов («Авангард»), Дмитрий Юшкевич («Металлург» Мг) — Сергей Мозякин (ЦСКА), Евгений Малкин («Металлург» Мг), Алексей Морозов («Ак Барс»)
 2006/07 Александр Еременко («Ак Барс») — Виталий Атюшов («Металлург» Мг) — Сергей Зиновьев («Ак Барс»)
 2007/08 Александр Еременко («Салават Юлаев») — Виталий Прошкин («Салават Юлаев»), Виталий Атюшов («Металлург» Мг) — Алексей Яшин («Локомотив» Яр), Алексей Терещенко («Салават Юлаев»), Алексей Морозов («Ак Барс»)



Михаил Анисин

- 2008/09 Георгий Гелашвили («Локомотив» Яр) — Илья Никулин («Ак Барс»), Кевин Даллмэн («Барыс») — Алексей Морозов («Ак Барс»), Данис Зарипов («Ак Барс»), Алексей Терещенко («Салават Юлаев»)
- 2009/10 Майкл Гарнетт (ХК МВД) — Сергей Зубов (СКА), Дмитрий Калинин («Салават Юлаев») — Александр Радулов («Салават Юлаев»), Марцел Хосса («Динамо» Р), Сергей Мозякин («Атлант»)
- 2010/11 Эрик Эрсберг («Салават Юлаев») — Кирилл Кольцов («Салават Юлаев»), Сандис Озолиньш («Динамо» Р) — Александр Радулов («Салават Юлаев»), Игорь Григоренко («Салават Юлаев»), Сергей Мозякин («Атлант»)
- 2011/12 **Александр Еременко («Динамо» Мск) — Дмитрий Калинин (СКА), Кевин Даллмэн («Барыс») — Александр Радулов («Салават Юлаев»), Роман Червенка («Авангард»), Михаил Анисин («Динамо» Мск)**

**ПРИЗ «ДЖЕНТЛЬМЕН НА ЛЬДУ» —
ЗАЩИТНИКУ И НАПАДАЮЩЕМУ, СОЧЕТАЮЩИМ ВЫСОКОЕ МАСТЕРСТВО С ДЖЕНТЛЬМЕНСКИМ ПОВЕДЕНИЕМ**

Лауреаты сезона 2011/12

Защитник — Кришьянис РЕДЛИХС («Динамо» Рига)
57 игр, 23 очка (6+17), «+15», 14 штрафных минут
Нападающий — Тони МОРТЕНССОН (СКА)
69 матчей, 65 очков (24+41), «+33», 12 штрафных минут

Обладатели приза (2001/02 — 2011/12)

- 2001/02 Дмитрий Квартальнов («Ак Барс»)
2002/03 Вадим Епанчинцев («Спартак» М)
2003/04 Сергей Жуков («Локомотив» Яр)
2004/05 Николай Семин (ЦСКА Москва/ «Металлург» Магнитогорск) и Алексей Тertyшный («Металлург» Мг)
2005/06 Дмитрий Красоткин («Локомотив» Яр) и Руслан Нуртдинов («Металлург» Мг)
2006/07 Сергей Жуков («Локомотив» Яр) и Сергей Мозякин («Химик» МО)
2007/08 Игорь Щадилов («Салават Юлаев») и Виталий Ячменёв («Динамо» М)
2008/09 Андрей Первышин («Ак Барс») и Сергей Мозякин («Атлант»)
2009/10 Сергей Жуков («Локомотив» Яр) и Руслан Хасаншин («Амур»)
2010/11 Виталий Новопашин («Барыс») и Сергей Мозякин («Атлант»)
2011/12 **Кришьянис Редлихс («Динамо» Р) и Тони Мортенссон (СКА)**

**ПРИЗ «ЗА ВЕРНОСТЬ ХОККЕЮ» —
ЛУЧШЕМУ ИГРАЮЩЕМУ ВЕТЕРАНУ-НАСТАВНИКУ**

Лауреат сезона 2011/12: Андрей СУББОТИН («Автомобилист»).
Нападающий «Автомобилиста» стал первым хоккеистом, сыгравшим 1000 матчей в Чемпионатах России.

Обладатели приза (2000/01 — 2011/12)

- 2000/01 Владимир Тюриков («Спартак»)
2001/02 Алексей Амелин («Локомотив» Яр)
2002/03 Александр Семак («Динамо» М)
2003/04 Сергей Осипов («Металлург» Мг)
2004/05 Валерий Каменский («Химик» МО)
2005/06 Андрей Потайчук («Химик» МО)
2006/07 не вручался
2007/08 не вручался
2008/09 Олег Петров («Ак Барс»)
2009/10 Александр Корешков («Барыс»)
2010/11 Сергей Федоров («Металлург» Мг)
2011/12 **Андрей Субботин («Автомобилист»)**

**ПРИЗ «СЕКUNДА» —
ЗА САМУЮ БЫСТРУЮ И САМУЮ ПОЗДНЮЮ ШАЙБЫ, ЗАБРОШЕННЫЕ В МАТЧАХ ЧЕМПИОНАТА**

Лауреаты сезона 2011/12

Самый быстрый гол — Марек КВАПИЛ (ОХК «Динамо», Москва)
00:09, 17.09.2011, «Спартак» — «Динамо», Москва
Самый поздний гол — Данис ЗАРИПОВ («Ак Барс»)
108:64, 22.03.2012, «Трактор» — «Ак Барс»

Обладатели приза (1997/98 — 2011/12)

| | |
|---------|--|
| 1997/98 | Андрей Пчеляков («Северсталь») |
| 1998/99 | Роман Сальников («Нефтехимик») |
| 1999/00 | Евгений Корешков («Металлург» Мг) |
| 2000/01 | Александр Семак («Салават Юлаев») и Вадим Брезгунов (ЦСКА) |
| 2001/02 | Александр Прокопьев и Станислав Шальнов (оба — «Авангард») |
| 2002/03 | Александр Овечкин («Динамо» М) и Игорь Григоренко («Лада») |
| 2003/04 | Владимир Чебатуркин («Ак Барс»), Владимир Воробьев («Динамо» М) |
| 2004/05 | Сергей Коньков («Нефтехимик») и Яромир Ягр («Авангард») |
| 2005/06 | Дмитрий Юшкевич («Металлург» Мг) и Илья Горохов («Локомотив» Яр) |
| 2006/07 | не вручался |
| 2007/08 | не вручался |
| 2008/09 | Алексей Калюжный («Динамо» М) и Игорь Емелеев («Нефтехимик») |
| 2009/10 | Иржи Гудлер («Динамо» М) и Нико Капанен («Нефтехимик») |
| 2010/11 | Александр Радулов («Салават Юлаев») и Андрей Первышин («Авангард») |
| 2011/12 | Марек Квапил («Динамо» Мск) и Данис Зарипов («Ак Барс») |



Марек Квапил и Данис Зарипов

**ПРИЗ «ЖЕЛЕЗНЫЙ ЧЕЛОВЕК» —
ХОККЕИСТУ, КОТОРЫЙ ПРОВЕЛ НАИБОЛЬШЕЕ КОЛИЧЕСТВО МАТЧЕЙ
В ЧЕМПИОНАТАХ ЗА ТРИ ПОСЛЕДНИХ СЕЗОНА**

Лауреат сезона 2011/12: Александр ПЕРЕЖОГИН («Авангард») — 208 матчей.

Андрей Пережогин стал четвертым «авангардовцем», выигравшим приз. В российский период истории нашего хоккея это самая «железная» команда.

Обладатели приза (2001/02 — 2011/12)

| | |
|---------|---|
| 2001/02 | Дмитрий Затонский («Авангард») |
| 2002/03 | Андрей Субботин («Авангард») |
| 2003/04 | Дмитрий Затонский («Авангард») |
| 2004/05 | Александр Прокопьев («Авангард») |
| 2005/06 | Виталий Атюшов («Металлург» Мг) |
| 2006/07 | не вручался |
| 2007/08 | не вручался |
| 2008/09 | Данис Зарипов («Ак Барс») |
| 2009/10 | Геннадий Чурилов («Локомотив» Яр) |
| 2010/11 | Иван Ткаченко («Локомотив» Яр) |
| 2011/12 | Александр Пережогин («Авангард») |



Железный человек Александр Пережогин

ПРИЗ «ЛУЧШЕМУ ТРЕНЕРУ»

Лауреат сезона 2011/12: Олег ЗНАРОК (ОХК «Динамо», Москва).

Главный тренер победителей плей-офф стал первым двукратным обладателем в истории приза.

Обладатели приза (2001/02 — 2011/12)

| | |
|---------|-----------------------------------|
| 2001/02 | Владимир Вуйтек («Локомотив» Яр) |
| 2002/03 | Сергей Михалёв («Северсталь») |
| 2003/04 | Валерий Белоусов («Авангард») |
| 2004/05 | Владимир Крикунов («Динамо» М) |
| 2005/06 | Зинэтула Билялетдинов («Ак Барс») |
| 2006/07 | Федор Канарейкин («Металлург» Мг) |
| 2007/08 | Сергей Михалёв («Салават Юлаев») |
| 2008/09 | Зинэтула Билялетдинов («Ак Барс») |
| 2009/10 | Олег Знарок (ХК МВД) |
| 2010/11 | Милош Ржига («Атлант») |
| 2011/12 | Олег Знарок («Динамо» Мск) |



Олег Знарок

ПРИЗ ИМЕНИ АНДРЕЯ СТАРОВОЙТОВА «ЗОЛОТОЙ СВИСТОК» — ЛУЧШЕМУ СУДЬЕ ЧЕМПИОНАТА

Лауреат сезона 2011/12: Вячеслав БУЛАНОВ (Москва).

Обладатели приза (1996/97 — 2011/12)

| | |
|----------------|----------------------------|
| 1996/97 | Виктор Якушев |
| 1997/98 | Леонид Вайсфельд |
| 1998/99 | Леонид Вайсфельд |
| 1999/2000 | Сергей Карabanов |
| 2000/01 | Леонид Вайсфельд |
| 2001/02 | Михаил Бутурлин |
| 2002/03 | Михаил Бутурлин |
| 2003/04 | Александр Поляков |
| 2004/05 | Вячеслав Буланов |
| 2005/06 | Вячеслав Буланов |
| 2006/07 | Вячеслав Буланов |
| 2007/08 | Александр Поляков (Москва) |
| 2008/09 | Вячеслав Буланов |
| 2009/10 | Вячеслав Буланов |
| 2010/11 | Эдуард Одиньш |
| 2011/12 | Вячеслав Буланов |



Вячеслав Буланов с призом «Лучшему судье»

ПРИЗ ИМЕНИ ВАЛЕНТИНА СЫЧА — ЛУЧШЕМУ РУКОВОДИТЕЛЮ ХОККЕЙНОГО КЛУБА КХЛ

Лауреат сезона 2011/12: Михаил ТЮРКИН (ОХК «Динамо», Москва).

Обладатели приза (1997/98 — 2011/12)

| | |
|----------------|-------------------------------------|
| 1997/98 | Геннадий Величкин («Металлург» Мг) |
| 1998/99 | Геннадий Величкин («Металлург» Мг) |
| 1999/00 | Сергей Сидоровский («Динамо» М) |
| 2000/01 | Геннадий Величкин («Металлург» Мг) |
| 2001/02 | Юрий Яковлев («Локомотив» Яр) |
| 2002/03 | Юрий Яковлев («Локомотив» Яр) |
| 2003/04 | Геннадий Величкин («Металлург» Мг) |
| 2004/05 | Анатолий Харчук («Динамо» М) |
| 2005/06 | Шафагат Тахаутдинов («Ак Барс») |
| 2006/07 | Геннадий Величкин («Металлург» Мг) |
| 2007/08 | Вадим Рыбинский («Салават Юлаев») |
| 2008/09 | Юрий Яковлев («Локомотив» Яр) |
| 2009/10 | Михаил Тюркин (ХК МВД) |
| 2010/11 | Николай Курапов («Салават Юлаев») |
| 2011/12 | Михаил Тюркин («Динамо» Мск) |

ПРИЗ «ЛУЧШИЙ ВРАЧ»

Новичок в списке официальных наград Лиги учрежден Медицинским центром КХЛ. По решению МЦ и Директората Лиги по итогам сезона 2011/12 приз решено не присуждать, а передать родственникам доктора ярославского «Локомотива» Андрея ЗИМИНА, более двадцати лет работавшего в Клубе и погибшего вместе с командой 7 сентября 2011 года.

«ПРИЗ ИМЕНИ ДМИТРИЯ РЫЖКОВА» — ЛУЧШЕМУ ЖУРНАЛИСТУ

Лауреат сезона 2011/12: творческая группа телеканала «РОССИЯ 24».

Обладатели приза (2000/01 — 2011/12)

| | |
|---------|--|
| 2000/01 | Золотое перо — Сергей Чуев («Советский спорт») |
| | Серебряное перо — Всеволод Кукушкин («Спорт-Экспресс») |
| | Бронзовое перо — Геннадий Набатов («Советский спорт») |
| 2001/02 | Золотое перо — Сергей Чуев («Советский спорт») |
| | Серебряное перо — Владимир Мозговой («Спорт-Экспресс»/«Весь хоккей») |
| | Бронзовое перо — Леонид Рейзер («Весь хоккей») |

Глава 6. КОМАНДНЫЕ И ИНДИВИДУАЛЬНЫЕ ПРИЗЫ КХЛ

- 2002/03 Золотое перо — Владимир Мозговой («Весь хоккей»)
Серебряное перо — Алексей Лапутин («Спорт-Экспресс»)
Бронзовое перо — Сергей Чув («Советский спорт»)
- 2003/04 Золотое перо — Сергей Родиченко («Спорт-Экспресс»)
Серебряное перо — Владимир Мозговой («Новая Газета»)
Бронзовое перо — Алексей Лапутин («Спорт-Экспресс»)
- 2004/05 Золотое перо — Павел Стрижевский («Спорт-Экспресс»)
Серебряное перо — Владимир Юрин («Спорт-Экспресс»)
Бронзовое перо — Игорь Золотарев («Футбол-Хоккей Южного Урала»)
- 2005/06 Золотое перо — Владимир Юрин («Спорт-Экспресс»)
Серебряное перо — Сергей Аверьянов (РИА «Новости»)
Бронзовое перо — Кирилл Беляков («Советский Спорт»)
- 2006/07 Юрий Цыбанев («Советский Спорт»)
- 2007/08 Владимир Мозговой («Новая Газета»)
- 2008/09 Золотое перо — Андрей Кузнецов («Спорт-Экспресс»)
Серебряное перо — Вячеслав Федоренков («Прессбол», Беларусь)
Бронзовое перо — Татьяна Чернова («Спорт День за Днем»)
- 2009/10 Юрий Гольшак («Спорт-Экспресс»)
- 2010/11 Павел Лысенков («Советский Спорт»)
- 2011/12 **Творческая группа телеканала «Россия 24»**

«ПРИЗ ИМЕНИ НИКОЛАЯ ОЗЕРОВА» — ЛУЧШЕМУ КОММЕНТАТОРУ

Лауреат сезона 2011/12: Олег МОСАЛЁВ (Телеканал КХЛ).

Обладатели приза (2002/03 — 2011/12)

- 2002/03 Золотой микрофон — Борис Майоров (телеканал НТВ+)
Серебряный микрофон — Сергей Крабу (телеканал НТВ+)
Бронзовый микрофон — Владимир Писаревский (ГТРК «Маяк»)
- 2003/04 Золотой микрофон — Евгений Кузнецов («Первый канал»)
Серебряный микрофон — Тимофей Тимачев (телеканал НТВ+)
Бронзовый микрофон — Григорий Твалтвадзе (телеканал «Спорт»)
- 2004/05 Золотой микрофон — Дмитрий Анисимов (телеканал «Спорт»)
Серебряный микрофон — Артем Дроздов (телеканал «Спорт»)
Бронзовый микрофон — Павел Зайцев (Магнитогорское Телевидение)
- 2005/06 Золотой микрофон — Роман Скворцов (телеканал «Спорт»)
Серебряный микрофон — Владислав Домрачев (Радио Rambler)
Бронзовый микрофон — Евгений Гаврилов (ТРК «РИФ Алтай» Бийск)
- 2006/07 Сергей Крабу («НТВ-плюс»)
- 2007/08 Регина Севостьянова (Радио «Маяк»)
- 2008/09 Золотой микрофон — Григорий Твалтвадзе (телеканал «Спорт»)
Серебряный микрофон — Александр Кузмак (телеканал «Спорт»)
Бронзовый микрофон — Наталья Кларк (телеканал «Спорт»)
- 2009/10 Сергей Гимаев (телеканал «Россия-2»),
Роман Скворцов (телеканал «Россия-2»)
- 2010/11 Олег Мосалёв (телеканал КХЛ)
Андрей Юртаев (телеканал КХЛ),
Александр Ткачев (телеканал «Россия-2»)
- 2011/12 **Олег Мосалёв (телеканал КХЛ)**

ПРИЗ «ЛУЧШЕЙ РЕГИОНАЛЬНОЙ ТЕЛЕКОМПАНИИ»

Лауреат сезона 2011/12: Омская региональная телерадиовещательная компания.

Обладатели приза (2008/09 — 2011/12)

- 2008/09 «Новый век» (Казань), НТМ (Ярославль), 100-ТВ (Санкт-Петербург)
- 2009/10 LTV7 (Латвия)
- 2010/11 100-ТВ (Санкт-Петербург)
- 2011/12 **Омская региональная телерадиовещательная компания**



Глава 7

ДРАФТ ЮНИОРОВ КХЛ 2012



ДРАФТ ЮНИОРОВ КХЛ

Четвертый Драфт юниоров КХЛ принимал Челябинск. Впервые это официальное мероприятие лиги проходило два дня. Новый формат позволил реализовать интересные задумки — пригласить на церемонию юниоров, включенных в Рейтинг Скаутского бюро КХЛ, а также их родных, провести медицинские тесты и выставочный «Матч юниоров». Встреча команд с символическими названиями «Мечта» и «Надежда» дала старт новой традиции Драфта юниоров и вызвала интерес у зрителей, почти наполовину заполнивших Ледовую арену «Трактор».

«Матч юниоров 2012»

г. Челябинск. 25 мая 2012. Ледовая арена «Трактор». 4500 зрителей.

«Мечта» — «Надежда» — 1:5 (1:4, 0:1, 0:0).

Судьи: Дмитрий Мальцев, Артем Закиров — Максим Берсенов, Загидулин Кирилл.

Составы команд:

«Мечта»

№ 1 Балуев Дмитрий, № 20 Орехов Вадим, № 35 Костин Денис — № 2 Трубкин Руслан, № 3 Дубинин Роман, № 12 Глухов Николай (К), № 45 Брынцев Александр, № 54 Рачинский Роман, № 55 Кулешов Артем, № 57 Юдин Дмитрий, № 63 Забавин Константин — № 13 Балуев Марк, № 23 Арсенюк Дмитрий (А), № 25 Брюквин Владимир, № 27 Букартс Рихардс, № 29 Брухан Сергей, № 36 Манциленко Николай, № 44 Мокшанцев Александр, № 53 Пушкарский Максим, № 65 Валицкий Исаак, № 66 Карманов Алексей, № 69 Попов Павел, № 74 Ястребков Всеволод (А).

Главный тренер — Цыгуров Геннадий. Тренер — Корешков Евгений.

«Надежда»

№ 1 Билялов Тимур, № 20 Шестеркин Игорь — № 2 Стеценко Сергей, № 5 Медведев Павел, № 6 Тихонов Михаил, № 7 Рафигов Рушан (А), № 24 Черепанов Никита, № 52 Миронов Андрей, № 77 Александров Денис, № 82 Гавриков Владислав, № 99 Кучуков Адиль — № 12 Бойко Владислав, № 14 Галеев Рузаль (К), № 15 Бабин Павел, № 17 Голышев Анатолий, № 19 Ткачев Владимир, № 21 Скулов Константин, № 22 Фищенко Иван, № 25 Баранов Илья, № 30 Болдин Игорь, № 68 Ерофеев Андрей, № 74 Ничушкин Валерий (А), № 81 Петриков Евгений, № 84 Шаров Александр.

Главный тренер — Григоркин Сергей. Тренер — Панин Валерий.

1-й период

Взяты вратари:

| Время | Счет | Гол | Ассистент 1 | Ассистент 2 | Игровая ситуация |
|-------|------|----------|-------------|-------------|------------------|
| 05.39 | 0:1 | Гавриков | Бойко | | Большинство |
| 10.47 | 0:2 | Голышев | Тихонов | | Равные составы |
| 13.07 | 0:3 | Ерофеев | Бойко | Рафигов | Равные составы |
| 14.36 | 0:4 | Голышев | Ткачев | Шаров | Большинство |
| 18.11 | 1:4 | Арсенюк | Мокшанцев | | Равные составы |

Удаления: 05.34 — Дубинин («Мечта»), подножка; 13.42 — Рачинский («Мечта»), блокировка; 14.01 — Юдин («Мечта»), грубость; 14.01 — Стеценко («Надежда»), грубость.

2-й период

Взяты вратари:

| Время | Счет | Гол | Ассистент 1 | Ассистент 2 | Игровая ситуация |
|-------|------|---------|-------------|-------------|------------------|
| 25.36 | 1:5 | Баранов | Галеев | | Равные составы |

Удаления: 29.51 — Миронов («Надежда»), задержка руками; 31.57 — Тихонов («Надежда»), подножка; 36.02 — Тихонов («Надежда»), задержка клюшкой; 38.28 — Медведев («Надежда»), удар локтем.

3-й период

Удаления: 47.41 — Трубкин («Мечта»), блокировка.

Время игры вратарей:

| | |
|---------------------|------------------------|
| Костин, 00.00-20.00 | Билялов, 00.00-29.25 |
| Орехов, 00.00-40.00 | Шестеркин, 29.25-60.00 |
| Балуев, 40.00-60.00 | |

Штрафное время: 8 минут (6-0-2) — 10 минут (2-8-0).

Большинство: 0 из 4 («Мечта») — 2 из 3 («Надежда»).



ДРАФТ ЮНИОРОВ КХЛ 2012. Челябинск, «Арена Трактор». 24–25 мая

| Раунд/№ | Выбор | Игрок | Амп. | Страна | Команда | Лига | Дата рожд. | Рост | Вес | Прим. |
|---------|---------------------------|--------------------|-------|--------|---------------------------------|-------------------|------------|------|-----|-------------|
| 1 1 | СКА / Сибирь | Александров Денис | ПЗ | РОС | Крылья Советов-95 | ДЮСШ-Москва | 17.01.1995 | 181 | 78 | |
| 1 2 | Локомотив | Барков Александр | Ц | ФИН | Таппара | Финляндия | 02.09.1995 | 188 | 88 | |
| 1 3 | Ак Барс / Витязь | Валиев Ринат | Защ. | РОС | Ак Барс-95 | ДЮСШ-Поволжье | 11.05.1995 | 185 | 85 | |
| 1 4 | ЦСКА / Автомобилист | Задоров Никита | ПЗ | РОС | ЦСКА-95 | ДЮСШ-Москва | 16.04.1995 | 192 | 90 | |
| 1 5 | Атлант / Спартак | Балдаев Виктор | Защ. | РОС | «Кристалл-95» Электросталь | ДЮСШ-Москва | 14.06.1995 | 183 | 78 | |
| 1 6 | ЦСКА | Бойко Владислав | ПН | РОС | Крылья Советов-95 | ДЮСШ-Москва | 15.12.1995 | 190 | 77 | |
| 1 7 | Нефтехимик | Факса Радек | Ц | ЧЕХ | Китченер Рейнджерс (Канада) | ОХЛ (OHL) | 09.01.1994 | 192 | 92 | |
| 1 8 | Металлург Нк | Голдобин Николай | Нап. | РОС | Витязь-95 Чехов | ДЮСШ-Москва | 07.10.1995 | 176 | 66 | |
| 1 9 | Динамо Р | Букартс Рихардс | Нап. | ЛАТ | Капитан Ступино | МХЛ | 31.12.1995 | 177 | 76 | |
| 1 10 | Югра | Юдин Дмитрий | Защ. | РОС | Спутник-95 Нижний Тагил | ДЮСШ-Урал-ЗапСиб. | 31.07.1995 | 182 | 80 | |
| 1 11 | Трактор (Динамо Мн) | Ничушкин Валерий | ПН | РОС | Трактор-95 | ДЮСШ-Урал-ЗапСиб. | 04.03.1995 | 192 | 95 | Прем. выбор |
| 1 12 | Динамо Мн | Граборенко Роман | Защ. | БЛР | Драммонвилль Вольтижер (Канада) | КвГЮХЛ (QMJHL) | 24.08.1992 | 191 | 93 | |
| 1 13 | Амур | Ристолайнен Расмус | Защ. | ФИН | ТПС | Финляндия | 27.10.1994 | 188 | 86 | |
| 1 14 | Северсталь | Хертл Томаш | Ц | ЧЕХ | Славия Прага | Чехия | 12.11.1993 | 188 | 89 | |
| 1 15 | Авангард (Барыс) | Зинченко Станислав | ЛЗ | КАЗ | Авангард-95 | ДЮСШ-Урал-ЗапСиб. | 05.07.1995 | 185 | 88 | Прем. выбор |
| 1 16 | Авангард (Барыс) | Фищенко Иван | Ц | РОС | Авангард-95 | ДЮСШ-Урал-ЗапСиб. | 19.07.1995 | 185 | 79 | Прем. выбор |
| 1 17 | Барыс | Ибрайбеков Мадияр | Защ. | КАЗ | Барыс-2 Астана | Казахстан | 04.09.1995 | 182 | 77 | |
| 1 18 | ЦСКА / Атлант | Филоненко Андрей | Врат. | РОС | ЦСКА-95 | ДЮСШ-Москва | 05.05.1995 | 198 | 98 | |
| 1 19 | Салават Юлаев | Гернат Мартин | Защ. | СВК | Эдмонтон Ойл Кингс (Канада) | ЗХЛ (WHL) | 11.04.1993 | 194 | 90 | |
| 1 20 | ЦСКА (СКА) | Стеценко Сергей | ПЗ | РОС | ЦСКА-95 | ДЮСШ-Москва | 06.06.1995 | 187 | 91 | Прем. выбор |
| 1 21 | СКА / Торпедо | Тихонов Михаил | ПЗ | РОС | Русь-95 Москва | ДЮСШ-Москва | 15.09.1995 | 177 | 77 | |
| 1 22 | Ак Барс | Галеев Рузаль | ЛН | РОС | Ак Барс-95 | МХЛ-А | 08.02.1995 | 185 | 77 | |
| 1 23 | Авангард | Покка Вилле | ПЗ | ФИН | Кярпят | Финляндия | 03.06.1994 | 182 | 90 | |
| 1 24 | Металлург Мг | Базанов Руслан | ПЗ | РОС | ЦСКА-95 | ДЮСШ-Москва | 16.10.1995 | 190 | 80 | |
| 1 25 | Северсталь (Металлург Нк) | Бучневич Павел | ЛН | РОС | Северсталь-95 | ДЮСШ-Сев.-Зап. | 17.04.1995 | 186 | 75 | Прем. выбор |
| 1 26 | Металлург Нк / Динамо Мск | Иконен Юусо | Нап. | ФИН | Эспоо Блюз | Финляндия | 03.01.1995 | 171 | 75 | |
| 1 27 | Торпедо / СКА | Кулешов Артем | ПЗ | РОС | Крылья Советов-95 | ДЮСШ-Москва | 20.04.1995 | 190 | 89 | |
| 1 28 | ЦСКА / Трактор | Толчинский Сергей | ЛН | РОС | ЦСКА-95 | ДЮСШ-Москва | 03.02.1995 | 172 | 70 | |
| 1 29 | Атлант (Донбасс) | Лысенко Владислав | ЛЗ | УКР | Атлант-95 | ДЮСШ-Москва | 12.03.1995 | 180 | 87 | Прем. выбор |
| 1 30 | Донбасс | Линдхольм Хампус | Защ. | ШВЕ | Рёгле | Швеция Д2 | 20.01.1994 | 189 | 84 | |
| 1 31 | Лев | Рахунек Томаш | Нап. | ЧЕХ | Спарта Прага | Чехия | 26.02.1991 | 183 | 88 | |
| 1 32 | Слован | Данё Марко | ЛН | СВК | Дукла Тренчин | Словакия | 30.11.1994 | 181 | 82 | |
| 2 33 | Динамо Мск (Локомотив) | Барбашев Иван | Ц | РОС | Динамо-95 Москва | ДЮСШ-Москва | 14.12.1995 | 183 | 77 | Прем. выбор |
| 2 34 | Динамо Мск (Локомотив) | Алексеев Андрей | Нап. | РОС | Динамо-95 Москва | ДЮСШ-Москва | 01.03.1995 | 172 | 72 | Прем. выбор |
| 2 35 | ЦСКА (Локомотив) | Дикушин Григорий | Нап. | РОС | Грин Бэй Гэмблерс (США) | ЮСХЛ (USHL) | 20.01.1995 | 175 | 68 | Прем. выбор |
| 2 36 | Динамо Мск (Локомотив) | Серебряков Никита | Врат. | РОС | Динамо-95 Москва | ДЮСШ-Москва | 01.11.1995 | 175 | 69 | Прем. выбор |
| 2 37 | Локомотив | Гавриков Владислав | ПЗ | РОС | Локомотив-95 | ДЮСШ-Москва | 21.11.1995 | 188 | 86 | |
| 2 38 | Ак Барс / Витязь | Шахворостов Виктор | ЛН | РОС | Ак Барс-95 | ДЮСШ-Поволжье | 30.04.1995 | 182 | 75 | |
| 2 39 | Трактор (Югра) | Забавин Константин | Защ. | РОС | Трактор-95 | ДЮСШ-Урал-ЗапСиб. | 01.08.1995 | 188 | 90 | Прем. выбор |
| 2 40 | Трактор (Югра) | Шаров Александр | Ц | РОС | Трактор-95 | ДЮСШ-Урал-ЗапСиб. | 23.06.1995 | 183 | 78 | Прем. выбор |
| 2 41 | Югра / Автомобилист | Бальтисбергер Фил | Защ. | ШВЦ | Грассхопперс | Швейцария Д2 | 13.11.1995 | 184 | 92 | |
| 2 42 | Сибирь | Ракелль Рикард | Ц | ШВЕ | Плимут Уэйлерс (Канада) | ОХЛ (OHL) | 05.05.1993 | 189 | 87 | |
| 2 43 | Спартак | Шестёркин Игорь | Врат. | РОС | Крылья Советов-95 | ДЮСШ-Москва | 30.12.1995 | 183 | 70 | |
| 2 44 | ЦСКА | Мамин Максим | ЛН | РОС | ЦСКА-95 | ДЮСШ-Москва | 13.01.1995 | 185 | 75 | |

| Раунд/№ | Выбор | Игрок | Амп. | Страна | Команда | Лига | Дата рожд. | Рост | Вес | Прим. |
|---------|---------------------------|--------------------|-------|--------|---------------------------|-------------------|------------|------|-----|-------------|
| 2 45 | Трактор (Металлург Мг) | Закарлюкин Алексей | ПН | РОС | Трактор-95 | ДЮСШ-Урал-ЗапСиб. | 28.02.1995 | 175 | 65 | Прим. выбор |
| 2 46 | Металлург Мг / Нефтехимик | Медведев Павел | Защ. | РОС | Динамо-95 Москва | ДЮСШ-Москва | 17.10.1995 | 187 | 87 | |
| 2 47 | Металлург Нк | Жарков Даниил | Нап. | РОС | Белльвилль Буллс (Канада) | ОХЛ (ОНЛ) | 06.02.1994 | 191 | 91 | |
| 2 48 | Динамо Р | Головковс Георгс | Нап. | ЛАТ | Металургс Лиепая U18 | Латвия U18 | 11.07.1995 | 178 | 77 | |
| 2 49 | Сибирь (Спартак) | Окулов Константин | Ц | РОС | Сибирь-95 | ДЮСШ-Сиб.-ДВ | 18.02.1995 | 182 | 79 | Прим. выбор |
| 2 50 | ЦСКА (Спартак) | Зыков Валентин | Нап. | РОС | ЦСКА-95 | ДЮСШ-Москва | 15.05.1995 | 185 | 83 | Прим. выбор |
| 2 51 | Спартак / Югра | Гика Томаш | ПН | ЧЕХ | Гатино Олимпик (Канада) | КвГЮХЛ (QMJHL) | 23.03.1993 | 181 | 71 | |
| 2 52 | ЦСКА (Металлург Нк) | Воробьев Кирилл | Защ. | РОС | Нью Мехико Мустангс (США) | НАХЛ (NAHL) | 11.02.1995 | 186 | 93 | Прим. выбор |
| 2 53 | ЦСКА (Металлург Нк) | Шаров Александр | Нап. | РОС | ЦСКА-95 | ДЮСШ-Москва | 05.11.1995 | 187 | 81 | Прим. выбор |
| 2 54 | Металлург Нк / Динамо Мн | Тиккинен Никлас | Защ. | ФИН | Эспоо Блюз U20 | Финляндия U20 | 01.06.1994 | 181 | 78 | |
| 2 55 | Амур | Густафссон Юхан | Врат. | ШВЕ | Лулео | Швеция | 28.02.1992 | 188 | 94 | |
| 2 56 | Северсталь | Бюстрём Людвиг | Защ. | ШВЕ | МОДО U20 | Швеция U20 | 20.07.1994 | 182 | 85 | |
| 2 57 | СКА / Барыс | Лехконен Артуру | Нап. | ФИН | ТПС U20 | Финляндия U20 | 04.07.1995 | 179 | 69 | |
| 2 58 | Атлант | Волков Вячеслав | Врат. | РОС | ЦСКА-95 | ДЮСШ-Москва | 07.01.1995 | 181 | 85 | |
| 2 59 | Салават Юлаев | Дубинин Роман | Защ. | РОС | Салават Юлаев-95 | ДЮСШ-Урал-ЗапСиб. | 25.05.1995 | 179 | 77 | |
| 2 60 | Торпедо | Дьяченко Сергей | ЦН | РОС | Русь-95 Москва | ДЮСШ-Москва | 09.08.1995 | 177 | 76 | |
| 2 61 | Ак Барс | Трубкин Руслан | Защ. | РОС | Ак Барс-95 | ДЮСШ-Поволж. | 05.02.1995 | 179 | 82 | |
| 2 62 | Авангард | Глухов Николай | ЛЗ | РОС | Авангард-95 | ДЮСШ-Урал-ЗапСиб. | 28.04.1995 | 188 | 87 | |
| 2 63 | Авангард (Металлург Мг) | Мажуга Егор | ПЗ | РОС | Авангард-95 | ДЮСШ-Урал-ЗапСиб. | 16.04.1995 | 180 | 77 | Прим. выбор |
| 2 64 | Металлург Мг | Зыков Павел | ПН | РОС | ЦСКА-95 | ДЮСШ-Москва | 22.01.1995 | 185 | 83 | |
| 2 65 | Динамо Мск | Брюквин Владимир | ЛН | РОС | Динамо-95 Москва | ДЮСШ-Москва | 22.01.1995 | 183 | 75 | |
| 2 66 | СКА | Оберг Понтус | ЛН | ШВЕ | Юргорден | Швеция | 23.09.1993 | 181 | 85 | |
| 2 67 | Трактор | Ионин Владимир | Нап. | РОС | Трактор-95 | ДЮСШ-Урал-ЗапСиб. | 22.02.1995 | 188 | 90 | |
| 2 68 | Донбасс | Карлссон Эрик | Ц | ШВЕ | Фрёлунда U20 | Швеция U20 | 28.07.1994 | 181 | 72 | |
| 2 69 | Лев | Мозик Войтех | Защ. | ЧЕХ | Млада Болеслав | Чехия | 26.12.1992 | 190 | 86 | |
| 2 70 | Слован | Ревай Мартин | Н | СВК | Sparta Praha U18 | Чехия U18 | 24.01.1995 | 178 | 78 | |
| 3 71 | Локомотив | Рафиков Рушан | ЛЗ | РОС | Локомотив-95 | ДЮСШ-Москва | 15.05.1995 | 187 | 75 | |
| 3 72 | Витязь | Шацкий Никита | Нап. | РОС | Витязь-95 Подольск | ДЮСШ-Москва | 16.02.1995 | 157 | 43 | |
| 3 73 | Авангард (Югра) | Ткачев Владимир | ЛН | РОС | Авангард-95 | ДЮСШ-Урал-ЗапСиб. | 05.10.1995 | 175 | 62 | Прим. выбор |
| 3 74 | Авангард (Югра) | Абросимов Алексей | Нап. | РОС | Авангард-95 | ДЮСШ-Урал-ЗапСиб. | 06.01.1995 | 184 | 77 | Прим. выбор |
| 3 75 | Югра / Автомобилист | Хришпенц Вадим | Защ. | РОС | Авангард-95 | ДЮСШ-Урал-ЗапСиб. | 17.04.1995 | 175 | 78 | |
| 3 76 | Сибирь (Спартак) | Рачинский Роман | Защ. | РОС | Сибирь-95 | ДЮСШ-Сиб.-ДВ | 20.03.1995 | 182 | 74 | Прим. выбор |
| 3 77 | Спартак / Атлант / Сибирь | Юдов Егор | Нап. | РОС | Крылья Советов-95 | ДЮСШ-Москва | 08.03.1995 | 168 | 72 | |
| 3 78 | ЦСКА / Спартак | Маккаев Георгий | Защ. | РОС | ЦСКА-95 | ДЮСШ-Москва | 25.03.1995 | 185 | 81 | |
| 3 79 | ЦСКА | Коо Данила | Нап. | РОС | Лада-95 Тольятти | ДЮСШ-Поволж. | 14.03.1995 | 186 | 75 | |
| 3 80 | Ак Барс (Нефтехимик) | Ястребов Всеволод | Нап. | РОС | Ак Барс-95 | ДЮСШ-Поволж. | 03.04.1995 | 180 | 65 | Прим. выбор |
| 3 81 | Ак Барс (Нефтехимик) | Пушкарский Максим | Нап. | РОС | Ак Барс-95 | ДЮСШ-Поволж. | 13.01.1995 | 178 | 84 | Прим. выбор |
| 3 82 | Ак Барс (Нефтехимик) | Пайгин Зият | Защ. | РОС | Ак Барс-95 | ДЮСШ-Поволж. | 08.02.1995 | 196 | 82 | Прим. выбор |
| 3 83 | Ак Барс (Нефтехимик) | Лызин Евгений | ЛН | РОС | Ак Барс-95 | ДЮСШ-Поволж. | 09.06.1995 | 178 | 78 | Прим. выбор |
| 3 84 | Ак Барс (Нефтехимик) | Каштанов Дмитрий | Нап. | РОС | Ак Барс-95 | ДЮСШ-Поволж. | 04.06.1995 | 178 | 77 | Прим. выбор |
| 3 85 | Нефтехимик | Шакуров Рафазль | Нап. | РОС | Ак Барс-95 | ДЮСШ-Поволж. | 19.01.1995 | 167 | 65 | |
| 3 86 | Металлург Нк | Иванов Илья | Нап. | РОС | Витязь-95 Подольск | ДЮСШ-Москва | 07.02.1995 | 163 | 47 | |
| 3 87 | Динамо Р | Мерзликин Элвис | Врат. | ЛАТ | Лугано U20 | Швейцария U20 | 13.04.1994 | 186 | 85 | |
| 3 88 | Ак Барс / Югра | Михеев Артем | Нап. | РОС | Ак Барс-95 | ДЮСШ-Поволж. | 27.05.1995 | 176 | 52 | |
| 3 89 | Динамо Мн | Далидович Денис | Нап. | БЛР | Майнот Минотаурис (США) | НАХЛ (NAHL) | 28.05.1993 | 187 | 87 | |


Глава 7. ДРАФТ ЮНИОРОВ КХЛ 2012

| Раунд/№ | Выбор | Игрок | Амп. | Страна | Команда | Лига | Дата рожд. | Рост | Вес | Прим. |
|---------|------------------------------|---------------------|-------|--------|------------------------------|-------------------|------------|------|-----|-------------|
| 3 90 | Амур | Хаканпя Яни | Защ. | ФИН | Эспоо Блюз | Финляндия | 31.03.1992 | 195 | 99 | |
| 3 91 | Северсталь | Берчи Свен | ЛН | ШВЦ | Портленд Винтерхокс (Канада) | ЭХЛ (WHL) | 05.10.1992 | 181 | 85 | |
| 3 92 | СКА / Барыс | Андерссон Калле | Защ. | ШВЕ | Фэрьестад U20 | Швеция U20 | 16.05.1994 | 186 | 91 | |
| 3 93 | Нефтехимик / Атлант | Грицких Владислав | Защ. | РОС | Ак Барс-95 | ДЮСШ-Поволж. | 06.07.1995 | 168 | 62 | |
| 3 94 | Салават Юлаев | Енсен Никлас | ПН | ДАН | Ошава Джэнерэлс (Канада) | ОХЛ (ОНЛ) | 16.03.1993 | 191 | 85 | |
| 3 95 | Торпедо | Филин Евгений | Нап. | РОС | Нефтяник-95 Альметьевск | ДЮСШ-Поволж. | 21.03.1995 | 177 | 66 | |
| 3 | Ак Барс | ВЫБОР АННУЛИРОВАН | | | | | | | | |
| 3 96 | Автомобилист (Авангард) | Тетерин Иван | Защ. | РОС | Автомобилист-95 | ДЮСШ-Урал-ЗапСиб. | 02.12.1995 | 180 | 87 | Прим. выбор |
| 3 97 | Сибирь (Авангард) | Некряч Антон | Нап. | РОС | Сибирь-95 | ДЮСШ-Сиб.-ДВ | 07.04.1995 | 184 | 86 | Прим. выбор |
| 3 98 | Авангард | Кубасов Евгений | Защ. | РОС | Сибирь-95 | ДЮСШ-Сиб.-ДВ | 25.01.1995 | 195 | 90 | |
| 3 99 | Металлург Мг | Алексеев Андрей | ЛЗ | РОС | Ак Барс-95 | ДЮСШ-Поволж. | 16.10.1995 | 179 | 80 | |
| 3 100 | Динамо Мск | Бочаров Иван | Врат. | РОС | Динамо-95 Москва | ДЮСШ-Москва | 18.05.1995 | 188 | 83 | |
| 3 101 | СКА | Бураковски Андре | Нап. | ШВЕ | Мальме U20 | Швеция U20 | 09.02.1995 | 186 | 75 | |
| 3 102 | Трактор | Пеньковский Артем | Нап. | РОС | Трактор-95 | ДЮСШ-Урал-ЗапСиб. | 20.02.1995 | 182 | 80 | |
| 3 103 | Донбасс | Морозов Егор | Нап. | РОС | Лада-95 Тольятти | ДЮСШ-Поволж. | 23.04.1995 | 173 | 67 | |
| 3 104 | Лев | Зейдл Лукаш | Нап. | ЧЕХ | Славия Прага U20 | Чехия U20 | 07.08.1991 | 193 | 94 | |
| 3 105 | Слован | Регак Доминик | Нап. | СВК | Жилина U18 | Словакия U18 | 13.01.1995 | 180 | 72 | |
| 4 106 | Локомотив | Мокшанцев Александр | ПН | РОС | Локомотив-95 | ДЮСШ-Москва | 17.02.1995 | 188 | 83 | |
| 4 107 | Ак Барс / Витязь | Биялялов Тимур | Врат. | РОС | Ак Барс-95 | ДЮСШ-Поволж. | 28.03.1995 | 172 | 61 | |
| 4 108 | Салават Юлаев (Автомобилист) | Хрипунов Степан | Нап. | РОС | Салават Юлаев-95 | ДЮСШ-Урал-ЗапСиб. | 24.06.1995 | 182 | 65 | Прим. выбор |
| 4 109 | Автомобилист | Воропаев Владислав | Защ. | РОС | Спутник-95 Нижний Тагил | ДЮСШ-Урал-ЗапСиб. | 16.08.1995 | | | |
| 4 110 | Сибирь | Орсава Якуб | Нап. | ЧЕХ | Тршинец | Чехия | 27.02.1991 | 182 | 82 | |
| 4 111 | ЦСКА / Спартак | Прохоров Артем | Нап. | РОС | Динамо-95 Москва | ДЮСШ-Москва | 13.07.1995 | 175 | 71 | |
| 4 112 | Локомотив / ЦСКА | Черепанов Никита | ЛЗ | РОС | Локомотив-95 | ДЮСШ-Москва | 19.11.1995 | 185 | 75 | |
| 4 113 | Витязь / Нефтехимик | Маккиннот Натан | Ц | КАН | Галифакс Музхедс (Канада) | КвГЮХЛ (QMJHL) | 01.09.1995 | 181 | 82 | |
| 4 114 | Металлург Нк | Антипов Кевин | Нап. | РОС | ЦСКА-95 | ДЮСШ-Москва | 07.05.1995 | 188 | 90 | |
| 4 115 | Спартак / Динамо Р | Болдин Игорь | Ц | РОС | Спартак-95 | ДЮСШ-Москва | 16.01.1995 | 177 | 72 | |
| 4 116 | Югра | Попов Павел | Нап. | РОС | Трактор-95 | ДЮСШ-Урал-ЗапСиб. | 31.05.1995 | 182 | 82 | |
| 4 117 | Динамо Мн | Хенкель Кристиан | Защ. | БЛР | Юность-95 Минск | ДЮСШ-Беларусь | 07.11.1995 | 182 | 76 | |
| 4 118 | Амур | Корписало Йоонас | Врат. | ФИН | Йокерит U20 | Финляндия U20 | 28.04.1994 | 188 | 76 | |
| 4 119 | Северсталь | Григорьев Кирилл | Врат. | РОС | Русь-95 Москва | ДЮСШ-Москва | 05.01.1995 | 180 | 76 | |
| 4 120 | Барыс | Михайлис Никита | Нап. | КАЗ | Барыс-2 Астана | Казахстан | 18.06.1995 | 164 | 60 | |
| 4 121 | Спартак / Атлант | Воробьев Дмитрий | Нап. | РОС | Крылья Советов-95 | ДЮСШ-Москва | 08.08.1995 | 174 | 71 | |
| 4 122 | Салават Юлаев | Сетдииков Никита | Нап. | РОС | Русь-95 Москва | ДЮСШ-Москва | 27.05.1995 | 184 | 80 | |
| 4 123 | Динамо Мск / Торпедо | Ермошенко Дмитрий | Защ. | РОС | Динамо-95 Москва | ДЮСШ-Москва | 01.11.1995 | 186 | 82 | |
| 4 124 | Северсталь / Ак Барс | Классон Фредрик | Защ. | ШВЕ | Юргорден | Швеция | 24.11.1992 | 184 | 90 | |
| 4 125 | Авангард | Козловский Федор | Защ. | РОС | Авангард-95 | ДЮСШ-Урал-ЗапСиб. | 24.01.1995 | 183 | 76 | |
| 4 126 | Сибирь / Metallurg Mg | Орехов Вадим | Врат. | РОС | Сибирь-95 | ДЮСШ-Сиб.-ДВ | 06.05.1995 | 174 | 68 | |
| 4 127 | Динамо Мск | Миронов Андрей С. | Защ. | РОС | Динамо-95 Москва | ДЮСШ-Москва | 18.05.1995 | 179 | 72 | |
| 4 128 | СКА | Нильсен Джонатан | ЛЗ | ШВЕ | Линчепинг U20 | Швеция U20 | 11.09.1993 | 190 | 81 | |
| 4 129 | Трактор | Ерофеев Андрей | ЛН | РОС | Трактор-95 | ДЮСШ-Урал-ЗапСиб. | 29.01.1995 | 172 | 72 | |
| 4 130 | Донбасс | Иконен Хенри | ЛН | ФИН | КалПа U20 | Финляндия U20 | 17.04.1994 | 178 | 70 | |
| 4 131 | Лев | Коштялек Ян | Защ. | ЧЕХ | Спарта Прага U20 | Чехия U20 | 17.02.1995 | 184 | 80 | |
| 4 132 | Слован | Паулович Матей | Нап. | СВК | Фэрьестад U18 | Швеция U18 | 13.01.1995 | 190 | 80 | |
| 5 133 | Динамо Мск (Локомотив) | Бойчук Дмитрий | Нап. | РОС | Динамо-95 Москва | ДЮСШ-Москва | 07.06.1995 | 178 | 73 | Прим. выбор |
| 5 134 | Динамо Мск (Локомотив) | Николаев Роман | Нап. | РОС | Динамо-95 Москва | ДЮСШ-Москва | 02.12.1995 | 180 | 76 | Прим. выбор |
| 5 135 | Локомотив | Герашенко Андрей | Защ. | РОС | Динамо-95 Москва | ДЮСШ-Москва | 13.12.1995 | 180 | 80 | |
| 5 136 | Витязь | Трочек Винсент | Ц | США | Сагино Спирит (Канада) | ОХЛ (ОНЛ) | 11.07.1993 | 182 | 87 | |
| 5 137 | Торпедо (Автомобилист) | Белопащенко Максим | Защ. | РОС | Торпедо-95 | ДЮСШ-Поволжье | 28.09.1995 | 178 | 69 | Прим. выбор |
| 5 138 | Автомобилист | Гольшев Анатолий | Нап. | РОС | Автомобилист-95 | ДЮСШ-Урал-ЗапСиб. | 14.02.1995 | 170 | 72 | |
| 5 139 | Металлург Мг / Сибирь | Вестлунд Вильгельм | Защ. | ШВЕ | Фэрьестад U20 | Швеция U20 | 15.03.1995 | 183 | 81 | |
| 5 140 | Витязь / Спартак | Принс Шэйн | ЛН | США | Оттава-67 (Канада) | ОХЛ (ОНЛ) | 16.11.1992 | 182 | 87 | |
| 5 141 | ЦСКА | Захаров Виктор | Нап. | УКР | Сокол Киев | Украина | 08.01.1994 | 192 | 83 | |

| Раунд/№ | Выбор | Игрок | Амп. | Страна | Команда | Лига | Дата рожд. | Рост | Вес | Прим. |
|---------|---------------------------|-----------------------|-------|--------|----------------------------|-------------------|------------|------|-----|-------------|
| 5 142 | Локомотив (Нефтехимик) | Коренев Илья | Нап. | РОС | Локомотив-95 | ДЮСШ-Москва | 10.02.1995 | 182 | 80 | Прим. выбор |
| 5 143 | Нефтехимик | Брынцев Александр | Защ. | РОС | Авангард-95 | ДЮСШ-Урал-ЗапСиб. | 21.05.1995 | 190 | 80 | |
| 5 144 | Металлург Нк | Хуссо Вилле | Врат. | ФИН | ХИФК U20 | Финляндия U20 | 06.02.1995 | 187 | 83 | |
| 5 145 | Динамо Р | Ринке Ральф | Нап. | ГЕР | Тиммендорфер Штранд 06 | Германия ДЗ | 18.05.1993 | 184 | 83 | |
| 5 146 | Металлург (Югра) | Арсенюк Дмитрий | Нап. | РОС | Металлург-95 Магнитогорск | ДЮСШ-Урал-ЗапСиб. | 25.05.1995 | 182 | 73 | Прим. выбор |
| 5 147 | Югра | Варфоломеев Павел | Нап. | РОС | Металлург-95 Магнитогорск | ДЮСШ-Урал-ЗапСиб. | 15.04.1995 | 174 | 67 | |
| 5 148 | Динамо Мн | Дюков Роман | Защ. | БЛР | Юность-95 Минск | ДЮСШ-Беларусь | 29.09.1995 | 180 | 77 | |
| 5 149 | Сибирь / Спартак / Амур | Маслихин Владислав | Нап. | РОС | Сибирь-95 | ДЮСШ-Сиб.-ДВ | 17.11.1995 | 188 | 78 | |
| 5 150 | Металлург Нк / Северсталь | Фриберг Макс | ЛН | ШВЕ | Тимро | Швеция | 20.11.1992 | 179 | 88 | |
| 5 151 | Барыс | Степаненко Иван | Защ. | КАЗ | Барыс-2 Астана | Казахстан | 12.11.1995 | 185 | 83 | |
| 5 152 | Нефтехимик / Атлант | Ляпустин Денис | Нап. | РОС | Нефтехимик-95 | ДЮСШ-Поволж. | 06.03.1995 | 173 | 65 | |
| 5 153 | СКА (Салават Юлаев) | Москалев Артем | Защ. | РОС | СКА-95 | ДЮСШ-Сев.-Зап. | 24.06.1995 | 179 | 68 | Прим. выбор |
| 5 154 | Салават Юлаев | Беран Матей | Ц | ЧЕХ | Принц Эдвард (Канада) | КвГЮХЛ (QMJHL) | 11.11.1993 | 197 | 95 | |
| 5 155 | Трактор (Торпедо) | Иванов Егор | Нап. | РОС | Трактор-95 | ДЮСШ-Урал-ЗапСиб. | 30.06.1995 | 172 | 65 | Прим. выбор |
| 5 156 | Торпедо | Якунин Дмитрий | Нап. | РОС | ЦСКА-95 | ДЮСШ-Москва | 15.07.1995 | 183 | 77 | |
| 5 157 | Югра / Ак Барс | Марченков Дмитрий | Нап. | РОС | Металлург-95 Магнитогорск | ДЮСШ-Урал-ЗапСиб. | 13.10.1995 | 181 | 81 | |
| 5 158 | Металлург Мг (Авангард) | Болдырев Сергей | Нап. | РОС | Металлург-95 Магнитогорск | ДЮСШ-Урал-ЗапСиб. | 02.03.1995 | 189 | 84 | Прим. выбор |
| 5 159 | Авангард | Беспалов Антон | Защ. | РОС | ХШ С.Макарова-95 Челябинск | ДЮСШ-Урал-ЗапСиб. | 29.12.1995 | 189 | 93 | |
| 5 160 | Металлург Мг | Переходюк Станислав | Нап. | РОС | ЦСКА-95 | ДЮСШ-Москва | 18.06.1995 | 177 | 70 | |
| 5 161 | Динамо Мск | Ильин Савелий | Нап. | РОС | Динамо-95 Москва | ДЮСШ-Москва | 30.12.1995 | 173 | 75 | |
| 5 162 | Авангард / СКА | Лучевников Константин | Защ. | РОС | Мечел-95 Челябинск | ДЮСШ-Урал-ЗапСиб. | 12.07.1995 | 187 | 80 | |
| 5 163 | Трактор | Хамфрис Спенсер | Защ. | КАН | Калгари Хитмен (Канада) | КвГЮХЛ (QMJHL) | 30.04.1992 | 188 | 93 | |
| 5 164 | Донбасс | Абашкин Владимир | Защ. | РОС | Металлург-95 Магнитогорск | ДЮСШ-Урал-ЗапСиб. | 02.06.1995 | | | |
| 5 165 | Лев | Вилл Роман | Врат. | ЧЕХ | Млада Болеслав U20 | Чехия U20 | 22.05.1992 | 185 | 88 | |
| 5 166 | Слован | Коиш Патрик | Нап. | СВК | Дукла Тренчин U18 | Словакия U18 | 24.10.1995 | 183 | 83 | |

Сокращения

| | | | |
|-------------------|--|----------------|---|
| Амп. | – игровое амплуа | ДЮСШ-Поволжье | – Первенство России среди команд ДЮСШ региона Поволжье |
| Врат. | – вратарь | ДЮСШ-Сиб.-ДВ | – Первенство России среди команд ДЮСШ региона Сибирь-Дальний Восток |
| Защ. | – защитник | МХЛ | – Чемпионат Молодежной хоккейной лиги |
| ПЗ | – правый защитник | ДЮСШ-Беларусь | – Первенство Беларуси среди команд ДЮСШ |
| ЛЗ | – левый защитник | Казахстан | – Чемпионат Казахстана |
| Нап. | – нападающий | Украина | – Чемпионат Украины |
| ПН | – правый крайний нападающий | Латвия U18 | – юниорский Чемпионат Латвии |
| Ц | – центральный нападающий | Финляндия | – Чемпионат Финляндии |
| ЛН | – левый крайний нападающий | Финляндия U20 | – молодежный Чемпионат Финляндии |
| РОС | – Россия | Финляндия U18 | – юниорский Чемпионат Финляндии |
| ФИН | – Финляндия | Швеция | – Чемпионат Швеции |
| ЧЕХ | – Чехия | Швеция Д2 | – лига Алльсвенскан |
| ЛАТ | – Латвия | Швеция U20 | – молодежный Чемпионат Швеции |
| БЛР | – Беларусь | Швейцария Д2 | – Национальная Лига Б Швейцарии |
| КАЗ | – Казахстан | Швейцария U20 | – молодежный Чемпионат Швейцарии |
| СВК | – Словакия | Чехия | – Чемпионат Чехии |
| УКР | – Украина | Чехия U20 | – молодежный Чемпионат Чехии |
| ШВЕ | – Швеция | Чехия U18 | – юниорский Чемпионат Чехии |
| ШВЦ | – Швейцария | Словакия | – Чемпионат Словакии |
| ДАН | – Дания | Словакия U18 | – юниорский Чемпионат Словакии |
| КАН | – Канада | Германия ДЗ | – региональная лига Германии |
| США | – США | ОХЛ (OHL) | – молодежная Хоккейная лига Онтарио (Канада) |
| ГЕР | – Германия | КвГЮХЛ (QMJHL) | – Главная молодежная Лига Квебека (Канада) |
| ДЮСШ-Москва | – Открытый Чемпионат Москвы среди команд ДЮСШ | ЗХЛ (WHL) | – молодежная Западная хоккейная лига (Канада) |
| ДЮСШ-Урал-ЗапСиб. | – Первенство России среди команд ДЮСШ региона Урал-Западная Сибирь | ЮСХЛ (USHL) | – молодежная хоккейная лига США 1 дивизион |
| ДЮСШ | – Сев.-Зап. — Первенство России среди команд ДЮСШ региона Северо-Запад | НАХЛ (NAHL) | – молодежная хоккейная лига США 2 дивизион |



Первый номер Драфта-2012 с представителями делегации СКА и КХЛ.
Слева направо: спортивный директор Андрей Точицкий, помощник генерального менеджера Алексей Гусаров, новый питерский армеец Денис Александров, вице-президент КХЛ по хоккейным операциям Владимир Шалаев и начальник селекционной службы Сергей Бобров

ОГЛАВЛЕНИЕ

| | |
|--|-----|
| Глава 1. ИТОГИ РЕГУЛЯРНОГО ЧЕМПИОНАТА. КОМАНДНЫЕ ПОКАЗАТЕЛИ | 3 |
| Глава 2. ИТОГИ РЕГУЛЯРНОГО ЧЕМПИОНАТА. ИНДИВИДУАЛЬНЫЕ ПОКАЗАТЕЛИ ПО КОМАНДАМ | 54 |
| Глава 3. ИТОГИ РЕГУЛЯРНОГО ЧЕМПИОНАТА. ИНДИВИДУАЛЬНЫЕ ПОКАЗАТЕЛИ | 106 |
| Глава 4. ИТОГИ ПЛЕЙ-ОФФ | 232 |
| Глава 5. «КУБОК ОТКРЫТИЯ» — «КУБОК "ЛОКОМОТИВА"». «МАТЧ ЗВЕЗД» КХЛ | 326 |
| Глава 6. ПРИЗЫ КОНТИНЕНТАЛЬНОЙ ХОККЕЙНОЙ ЛИГИ | 331 |
| Глава 7. ДРАФТ ЮНИОРОВ КХЛ 2012 | 344 |

Справочное издание

**ОФИЦИАЛЬНЫЙ ЕЖЕГОДНЫЙ СПРАВОЧНИК
СЕЗОН 2011/2012**

Редактор
И.В. Краснослободцева

Корректор
Н.П. Самойлова

Компьютерная верстка
Л.В. Тарасюк

ISBN 978-5-9584-0299-1



9 785958 140299 1

Подписано в печать 15.08.2012 г. Формат 84×108 ¹/₈.

Бумага мелованная. Офсетная печать.

Гарнитура Гелиос. Тираж 500 экз. Заказ .

Издательский Дом «Городец»
109382, Москва, ул. Краснодонская, д. 20, корп. 2.
Тел./факс: +7 (495) 351-55-80, 351-55-90.

www.gorodets.ru
e-mail: info@gorodets.ru

Спонсоры Чемпионата КХЛ сезона 2012/2013



Генеральный партнер



МЕГАФОН

Генеральный спонсор



CHEVROLET.

Официальный спонсор



Партнер



Партнер



Партнер



Партнер



Партнер